

PORTARIA Nº 417, DE 25 DE SETEMBRO DE 2008.

O SECRETÁRIO DE ESTADO DE FAZENDA DO DISTRITO FEDERAL, no uso de suas atribuições regimentais, considerando o disposto nos artigos 140, 153 e 241 da Lei Orgânica do Distrito Federal e o que dispõe a Lei Complementar nº 101, de 04 de maio de 2000, resolve:

Art. 1º - Dar publicidade à execução orçamentária do Governo do Distrito Federal relativa ao mês de agosto de 2008, realizada e registrada no SIAC pelos órgãos e unidades orçamentárias do Distrito Federal, nos termos dos anexos a esta Portaria.

Art. 2º - Esta Portaria entra em vigor na data de sua publicação.

VALDIVINO JOSÉ DE OLIVEIRA



DISTRITO FEDERAL
RELATÓRIO RESUMIDO DA EXECUÇÃO ORÇAMENTÁRIA
BALANÇO ORÇAMENTÁRIO
ORÇAMENTO FISCAL E DA SEGURIDADE SOCIAL
ATÉ AGOSTO DE 2008

RECEITAS	PREVISÃO INICIAL	PREVISÃO P/O EXERCÍCIO (A)	RECEITAS REALIZADAS				SALDO (A-C)
			NO BIMESTRE (B)	% (B/A)	ATÉ O BIMESTRE (C)	% (C/A)	
RECEITAS CORRENTES (I)	9.161.064.522,00	9.266.458.110,00	1.683.268.001,97	17,97	6.697.698.520,43	71,51	2.668.759.589,57
RECEITAS TRIBUTÁRIAS	6.653.006.356,00	6.653.006.356,00	1.177.556.526,69	17,70	4.780.170.721,55	71,85	1.872.835.634,45
Impostos	6.542.812.409,00	6.542.812.409,00	1.158.599.193,83	17,71	4.684.069.583,22	71,59	1.858.742.825,78
Taxas	110.193.947,00	110.193.947,00	18.957.332,86	17,20	96.101.138,33	87,21	14.092.808,67
RECEITA DE CONTRIBUIÇÕES	847.245.025,00	910.745.025,00	153.980.194,43	16,91	593.043.042,79	65,12	317.701.982,21
Contribuições Sociais	744.786.574,00	808.286.574,00	138.329.817,18	17,11	538.277.230,76	66,59	270.009.343,24
Contribuições Econômicas	102.458.451,00	102.458.451,00	15.650.377,25	15,27	54.765.812,03	53,45	47.692.638,97
RECEITA PATRIMONIAL	112.940.836,00	136.561.600,00	45.949.811,70	33,65	144.388.762,69	105,73	-7.827.162,69
Receitas Imobiliárias	15.888.991,00	16.368.991,00	4.638.852,54	28,34	17.504.317,57	106,94	-1.135.326,57
Receitas de Valores Mobiliários	96.352.845,00	119.493.609,00	41.050.552,39	34,35	125.740.455,97	105,23	-5.246.846,97
Receitas de Concessões e Permissões	455.000,00	455.000,00	250.041,24	54,95	987.636,57	217,06	-532.636,57
Outras Receitas Patrimoniais	244.000,00	244.000,00	10.365,53	-	156.352,58	-	87.647,42
RECEITA AGROPECUÁRIA	-	-	887,00	-	15.835,60	-	-15.835,60
Receita de Produção Vegetal	-	-	-	-	8.847,50	-	-8.847,50
Receita de Produção Animal e Derivados	-	-	887,00	-	6.988,10	-	-6.988,10
RECEITA INDUSTRIAL	109.000,00	109.000,00	546.927,67	501,77	1.554.395,43	1.426,05	-1.445.395,43
Receita da Indústria de Transformação	109.000,00	109.000,00	546.927,67	501,77	1.554.395,43	1.426,05	-1.445.395,43
RECEITA DE SERVIÇOS	173.171.731,00	194.888.687,00	41.725.085,97	21,41	158.719.273,96	81,45	36.139.413,04
Receita de Serviços	173.171.731,00	194.888.687,00	41.725.085,97	21,41	158.719.273,96	81,45	36.139.413,04
TRANSFERÊNCIAS CORRENTES	940.650.623,00	1.030.823.798,00	177.778.739,21	17,25	698.123.628,87	67,72	332.700.169,13
transferências intergovernamentais	1.741.567.660,00	1.806.020.674,00	385.764.043,75	21,36	1.431.257.215,98	79,25	374.763.458,02
transferências de instituições privadas	9.166.072,00	9.166.072,00	615.273,74	6,71	4.575.409,16	49,92	4.590.662,84
transferências de pessoas	9.500.000,00	9.500.000,00	1.507.034,47	15,86	3.539.765,87	37,26	5.960.234,13
transferências de Convênios	17.344.790,00	34.716.665,00	12.026.485,43	34,64	32.868.028,83	94,68	1.848.636,17
dedução da rec. de transfe. Multigovern. para formação do FUNDEB	-837.027.899,00	-828.579.613,00	-222.134.098,18	26,81	-774.116.790,97	93,43	-54.462.822,03
OUTRAS RECEITAS CORRENTES	426.551.192,00	432.863.985,00	85.496.162,96	19,75	322.782.187,19	74,57	110.081.697,81
Multas e Juros de Mora	171.441.443,00	177.594.136,00	34.539.014,54	19,45	125.441.670,63	70,63	32.152.465,37
Indenizações e Restituições	96.757.757,00	96.757.757,00	16.489.707,22	17,05	61.786.405,48	63,66	34.971.351,52
Receita da Dívida Ativa	111.850.327,00	111.850.327,00	23.627.747,35	21,12	94.390.614,13	84,39	17.459.712,87
Receitas Diversas	46.501.665,00	46.661.665,00	10.829.693,85	23,21	41.163.496,95	88,22	5.498.168,05
RECEITAS INTRA-ORÇAMENTÁRIAS CORRENTES	7.489.759,00	7.489.759,00	924.099,83	12,34	2.686.336,97	35,87	4.803.422,03
DEDUÇÕES DA RECEITA	-	-	-664.890,62	-	-2.035.707,70	-	2.035.707,70
Dedução da Receita de Vendas e Serviços	-	-	-664.890,62	-	-2.035.707,70	-	2.035.707,70
RESTITUIÇÕES DA RECEITA	-	-	-125.542,87	-	-1.749.956,92	-	1.749.956,92
RECEITAS DE CAPITAL (II)	527.595.535,00	932.518.542,00	74.005.480,17	7,94	144.162.480,22	15,46	788.356.061,78
OPERAÇÕES DE CRÉDITO	238.324.451,00	406.729.474,00	57.538.990,05	14,15	69.088.146,66	16,99	337.641.327,34
Operações de Crédito Internas	55.722.000,00	189.722.000,00	34.995.128,66	18,45	43.860.785,62	23,12	145.861.214,38
Operações de Crédito Externas	182.602.451,00	217.007.474,00	22.543.867,39	10,39	25.227.361,04	11,63	191.780.112,96
ALIE NAÇÃO DE BENS	2.217.000,00	73.667.000,00	5.085.612,58	6,90	5.116.785,37	6,95	68.550.214,63
Alienação de Bens Móveis	2.217.000,00	2.217.000,00	2.390.346,72	107,82	2.390.346,72	107,82	-173.346,72
Alienação de Bens Imóveis	-	71.450.000,00	2.695.265,86	-	2.726.438,65	-	68.723.561,35
AMORTIZAÇÕES	25.709.632,00	25.709.632,00	2.773.796,20	10,79	12.552.559,47	48,82	13.157.072,53
amortizações de Empréstimos e Financiamentos	25.709.632,00	25.709.632,00	2.773.796,20	10,79	12.552.559,47	48,82	13.157.072,53
TRANSFERÊNCIAS DE CAPITAL	258.319.010,00	423.386.994,00	8.607.075,34	0,02	57.404.988,72	13,56	365.982.005,28
transferências de Convênios	258.319.010,00	423.386.994,00	8.607.075,34	2,03	57.404.988,72	13,56	365.982.005,28
RECEITAS INTRA-ORÇAMENTÁRIAS DE CAPITAL	3.025.442,00	3.025.442,00	-	-	-	-	3.025.442,00
TOTAL DA RECEITA (V) = (I + II + III + IV)	9.688.660.057,00	10.298.976.652,00	1.757.273.482,14	17,06	6.841.861.000,65	66,43	3.457.115.651,35

DESPESA	DOTAÇÃO INICIAL	CRÉDITOS ADICIONAIS	DOTAÇÃO AUTORIZADA	DESPESA EMPENHADA		DESPESA LIQUIDADADA			SALDO
				NO BIMESTRE	ATÉ O BIMESTRE	NO BIMESTRE	ATÉ O BIMESTRE	% de	
				G	H	I	J	(J/F)	
DESPESAS CORRENTES	8.119.041.658,00	559.729.404,26	8.678.771.062,26	1.577.465.927,82	5.645.039.331,12	1.482.266.654,89	5.220.009.087,69	60,15	3.458.761.974,57
PESSOAL E ENCARGOS SOCIAIS	5.110.129.008,00	109.694.059,00	5.219.823.067,00	975.104.278,96	3.530.478.643,14	967.682.054,73	3.509.707.257,77	67,24	1.710.115.809,23
JUROS E ENCARGOS DA DÍVIDA	145.380.000,00	-24.000.000,00	121.380.000,00	23.197.373,76	89.997.808,67	18.930.303,51	75.285.175,25	62,02	46.094.824,75
OUTRAS DESPESAS CORRENTES	2.863.532.650,00	474.035.345,26	3.337.567.995,26	579.164.275,10	2.024.562.879,31	495.653.296,65	1.635.016.654,67	48,99	1.702.551.340,59
DESPESAS DE CAPITAL	1.479.120.852,00	580.003.741,00	2.059.124.593,00	296.730.681,85	863.365.273,46	180.299.016,83	448.959.429,90	21,80	1.610.165.163,10
INVESTIMENTOS	1.293.291.836,00	559.675.664,00	1.852.967.500,00	277.846.903,34	740.491.374,97	160.600.173,87	343.883.917,78	18,56	1.509.083.582,22
INVERSÕES FINANCEIRAS	66.374.016,00	35.328.077,00	101.702.093,00	2.933.778,51	46.101.597,16	2.120.060,47	42.879.701,58	42,16	58.822.391,42

AMORTIZAÇÃO DA DÍVIDA	119.455.000,00	-15.000.000,00	104.455.000,00	15.950.000,00	76.772.301,33	17.578.782,49	62.195.810,54	59,54	42.259.189,46
RESERVA DE CONTINGÊNCIA	90.497.547,00	-66.019.590,35	24.477.956,65	-	-	-	-	-	24.477.956,65
TOTAL DE DESPESA	9.688.660.057,00	1.073.713.654,91	10.762.373.611,91	1.874.196.609,67	6.508.404.604,58	1.662.564.671,72	6.668.968.517,59	52,67	5.093.405.094,32
SUPERÁVIT = (C - J)							1.172.892.483,06		
SALDOS DE EXERCÍCIOS ANTERIORES (SUPERÁVIT) = (K)							176.770.592,28		
SUPERÁVIT REAL = ((C - (J - K))							1.349.663.075,34		

FONTE : SIAC - Sistema Integrado de Administração Financeira e Contábil
Diretoria Geral de Contabilidade / Subsecretaria do Tesouro / SEF

OBS.: Estão sendo deduzidos tanto na receita quanto na despesa os valores de receitas e despesas de contribuição patronal para o regime próprio de previdência do servidor.

Responsável Técnico : Helvio Ferreira
Diretor Geral de Contabilidade - CRC-DF/6.659



ANEXO DA DESPESA DO BALANÇO ORÇAMENTÁRIO
DETALHAMENTO DA DESPESA
ORÇAMENTO FISCAL E DA SEGURIDADE SOCIAL
ATÉ AGOSTO DE 2008

DESPESAS	MÊS								Total Global
	janeiro	fevereiro	março	abril	maio	junho	julho	agosto	
PESSOAL E ENCARGOS SOCIAIS	413.296.164,09	367.614.123,40	397.954.925,09	403.061.954,48	429.719.439,32	530.378.696,66	424.152.830,51	543.629.224,22	3.509.707.257,77
SENTENÇAS JUDICIAIS	2.133.206,11	2.008.408,23	17.950.923,27	1.015.351,02	4.196.560,82	17.997.166,91	2.428.103,76	4.363.914,72	52.093.634,84
APOSENTADORIAS E REFORMAS	51.244.767,07	51.614.173,26	52.619.818,47	52.485.307,32	52.551.280,75	54.676.145,42	53.155.239,68	54.166.935,45	422.513.667,42
PENSOES	18.443.076,55	18.668.088,22	18.806.398,21	18.904.131,06	19.124.777,61	19.653.866,22	19.262.552,16	19.528.947,74	152.391.837,77
CONTRATAÇÃO POR TEMPO DETERMINADO	875.111,73	837.977,58	859.886,78	1.375.511,67	1.301.339,33	8.770.742,11	8.894.081,67	7.673.227,05	30.587.877,92
SALÁRIO-FAMÍLIA	125,92	110,18	209,25	136,56	274,78	314,42	348,56	297,35	1.817,02
VENCIMENTOS E VANTAGENS FIXAS - PESSOAL CIVIL	318.444.099,71	272.268.463,73	271.266.772,95	304.223.821,79	315.781.351,81	397.749.413,99	306.061.434,24	415.640.566,00	2.601.436.924,22
VENCIMENTOS E VANTAGENS FIXAS - PESSOAL MILITAR	232.748,77	257.927,25	238.003,82	222.217,29	221.174,74	260.633,95	219.643,79	223.781,15	1.876.130,76
OBRIGAÇÕES PATRONAIS	10.968.896,98	11.978.582,52	11.920.921,85	10.955.224,59	14.025.866,38	14.033.232,60	14.858.826,72	16.142.370,22	104.883.921,86
OUTRAS DESPESAS VARIÁVEIS - PESSOAL CIVIL	2.289.358,93	1.979.996,60	1.942.390,72	1.981.916,36	1.961.167,33	1.831.364,96	2.752.963,80	10.007.085,79	24.746.244,49
OUTRAS DESP. DE PESSOAL DEC. CONTRATOS DE TERCEIRIZAÇÃO	-	2.240.507,04	13.585.807,77	8.084.697,30	9.079.553,08	9.131.808,39	8.438.358,43	8.598.089,12	59.158.821,13
SENTENÇAS JUDICIAIS	250.249,82	105.185,49	119.483,14	95.137,95	49.438,44	98.797,87	5.826,55	9.062,28	733.181,54
DESPESAS DE EXERCÍCIOS ANTERIORES	5.557.310,71	2.380.299,26	5.496.647,48	640.820,17	8.116.916,80	1.960.360,57	4.708.944,06	1.967.841,28	30.829.140,33
INDENIZAÇÕES E RESTITUIÇÕES TRABALHISTAS	1.770.556,60	1.702.167,37	1.720.007,96	1.733.101,02	1.539.399,56	2.190.523,82	1.792.484,48	1.777.239,73	14.225.480,56
RESSARCIMENTO DE DESPESAS DE PESSOAL REQUISITADO	1.086.655,19	1.572.236,67	1.427.553,40	1.344.580,38	1.770.337,89	2.024.325,43	1.574.022,61	3.429.866,34	14.229.577,91
JUROS E ENCARGOS DA DÍVIDA	10.099.608,91	8.180.405,55	8.881.408,18	8.074.946,81	8.134.940,50	12.983.661,79	10.395.035,85	8.635.267,66	75.285.175,25
JUROS DA DÍVIDA INTERNA CONTR. C/INSTIT. FINANCEIRAS	7.497.023,68	8.091.173,08	8.382.000,38	7.966.435,05	8.061.203,78	8.306.945,97	8.264.677,00	8.443.793,21	65.013.252,15
JUROS DA DÍVIDA EXTERNA CONTR. C/INSTIT. FINANCEIRAS	2.602.585,23	-	411.492,50	9.602,03	-	4.506.438,19	2.082.197,67	-	9.612.315,62
ENCARGOS DA DÍVIDA INTERNA CONTR. C/INSTIT. FINANCEIRAS	-	89.232,47	87.915,30	98.809,73	73.736,72	170.277,63	48.161,18	91.474,45	669.607,48
OUTRAS DESPESAS CORRENTES	51.888.864,29	137.767.102,28	188.377.280,39	261.188.520,96	244.076.623,16	256.064.967,04	262.683.217,78	232.970.078,87	1.635.016.654,67
TRANSFERÊNCIA A FUNDOS	-	-	85.740,02	205.784,11	-	-	220.338,64	280.600,63	792.463,40
TRANSFERÊNCIA A MINISTÉRIOS	-	-	-	-	-	-	-	146.566,13	146.566,13
ACORDOS JUDICIAIS	109.129,74	100.248,65	76.832,36	127.726,22	564.266,14	602.041,17	499.256,67	573.116,57	2.652.617,52
INST. DE CARÁTER ASSIST. CULT. E EDUCACIONAL	4.121.211,33	3.459.935,53	3.020.630,26	8.949.769,71	5.208.721,61	4.921.765,30	4.256.265,25	4.986.408,54	38.924.707,53
INST. DE CARÁTER TÉCNICO OU CIENTÍFICO	-	-	-	-	-	2.682.810,00	-	763.691,00	3.446.501,00
INST. DE CARÁTER DESPORTIVO	-	-	-	-	224.000,00	-	-	-	224.000,00
INST. DE CARÁTER ASSIST. CULT. E EDUCACIONAL	-	-	3.000,00	-	-	-	-	-	3.000,00
INSTITUIÇÕES DE CARÁTER TÉCNICO OU CIENTÍFICO	-	-	-	-	-	-	18.220,50	-	18.220,50
INSTITUIÇÕES PRIVADAS	184.458,24	4.458,24	4.458,24	120.000,00	8.916,48	4.458,24	-	4.458,24	331.207,68
OUTRAS INSTITUIÇÕES PRIVADAS	150.000,00	600.000,00	240.000,00	886.684,30	1.975.571,84	3.852.340,63	11.161.295,35	2.244.586,95	21.110.479,17
AUXÍLIO FUNERAL	213.082,46	185.107,49	208.237,27	151.680,57	155.138,16	224.135,47	191.864,13	230.727,11	1.559.972,66
AUXÍLIO ASSISTÊNCIA MÉDICA	437.548,72	454.516,79	494.953,39	511.783,50	512.833,94	503.778,41	1.563.733,88	688.489,35	5.167.637,98
AUXÍLIO-NATALIDADE	25.803,20	34.438,34	27.641,98	32.383,64	31.860,84	43.156,94	39.028,52	36.698,08	271.011,54
AUXÍLIO-CRECHE	1.289.317,99	1.288.055,36	1.318.209,37	1.337.235,05	1.320.239,62	1.309.926,88	1.316.389,14	1.317.821,18	10.497.194,59
AUXÍLIO DEFICIENTE FÍSICO/MENTAL	3.000,00	3.000,00	3.000,00	2.500,00	3.500,00	3.000,00	3.000,00	3.000,00	24.000,00
AUXÍLIO SOCIAL-DESPESA DE PRONTO PAGAMENTO	-	-	-	-	5.916,84	-	-	-	5.916,84

DESPESAS	MÊS								Total Global
	janeiro	fevereiro	março	abril	maio	junho	julho	agosto	
OUTROS BENEFÍCIOS ASSISTENCIAIS	146.936,05	149.928,07	147.235,31	152.838,73	152.364,88	152.504,14	(901.807,18)	-	-
DIARIAS NO PAÍS	37.955,98	67.111,45	55.537,04	71.797,21	68.962,07	94.053,29	77.981,18	72.212,87	545.611,09
DIARIAS NO EXTERIOR	15.495,12	3.990,46	5.686,58	16.407,13	4.488,75	4.488,87	24.445,69	19.950,38	94.902,98
DIARIAS NO PAÍS	563,79	3.139,11	2.811,32	541,06	7.991,21	7.767,03	8.042,14	17.507,65	48.363,31
DIARIAS NO EXTERIOR	-	-	-	-	3.543,75	-	-	31.928,00	35.471,75
BOLSAS DE ESTUDO NO PAÍS	5.275.719,50	5.217.595,85	5.166.450,58	5.865.696,51	6.111.253,84	4.480.335,04	4.964.501,86	4.934.454,08	42.016.017,26
BOLSA DE ESTUDOS RESIDENTES	-	-	-	-	-	23.184,00	-	-	23.184,00
AUXÍLIO PARA O DESENV. DE ESTUDOS E PESQUISAS	-	-	-	80.400,00	244.916,00	50.804,00	61.332,00	88.620,00	526.072,00
BOLSAS DE ESTUDO - BENEFÍCIO	4.580,00	4.580,00	25.510,00	15.760,00	33.620,00	23.590,00	27.120,00	26.470,00	161.230,00
APOIO À PESQUISA - PESSOA FÍSICA	186.661,68	-	20.000,00	67.859,60	1.058.381,19	347.677,57	299.845,41	98.204,78	2.078.630,23
APOIO À PESQUISA - PESSOA JURÍDICA	-	-	-	-	-	-	20.519,40	2.200,00	22.719,40
COMBUSTÍVEIS E LUBRIFICANTES AUTOMOTIVOS	143.840,50	392.577,18	1.135.755,93	3.379.433,48	1.306.856,88	953.262,72	1.502.642,11	981.960,04	9.796.328,84
COMBUSTÍVEIS E LUBRIFICANTES DE AVIAÇÃO	-	-	-	46.408,56	-	-	-	-	47.427,56
COMBUSTÍVEIS E LUBRIFICANTES PARA OUTRAS FINALIDADES	-	-	-	33,75	1.615,16	10.713,09	855,00	472,08	13.689,08
GÁS ENGARRAFADO	3.120,40	7.388,77	1.055.105,18	653.368,28	583.532,08	776.210,20	287.867,07	1.169.519,64	4.536.111,62
EXPLOSIVOS E MUNIÇÕES	-	-	-	-	-	7.575,00	6.369,00	-	13.944,00
ALIMENTOS PARA ANIMAIS	-	40.173,20	6.710,04	9.926,06	21.082,69	14.630,60	3.855,00	45.202,92	141.580,51
GÊNEROS DE ALIMENTAÇÃO	30.085,00	5.104.186,49	925.353,77	2.993.800,57	4.352.080,10	1.729.743,35	1.401.624,22	3.320.507,85	19.857.381,35
MATERIAL FARMACOLÓGICO	69.060,10	1.496.269,13	5.405.341,35	16.871.161,03	20.462.388,09	15.093.775,78	20.312.190,83	14.931.412,53	94.641.598,84
MATERIAL ODONTOLÓGICO	-	22.796,50	4.934,20	11.017,30	191.975,97	53.578,66	98.275,30	100.684,67	483.262,60
MATERIAL QUÍMICO	-	13.217,76	2.549,58	3.435,65	20.544,78	13.436,76	1.815,80	32.199,41	87.199,74
MATERIAL DE COUDELARIA OU DE USO ZOOTÉCNICO	-	115,80	(115,80)	-	3.420,00	645,00	17,57	27,74	4.110,31
MATERIAL DE CAÇA E PESCA	-	-	-	-	-	-	20.488,40	-	20.488,40
MATERIAL EDUCATIVO E ESPORTIVO	-	6.329,60	19.195,55	2.179.024,60	19.975.468,03	28.018,07	18.607,02	1.109.811,49	23.336.454,36
MATERIAL PARA FESTIVIDADES E HOMENAGENS	-	65.125,00	(62.077,60)	3.607,50	1.610,38	18.053,50	2.200,00	2.100,00	30.618,78
MATERIAL DE EXPEDIENTE	18.752,83	158.223,87	291.530,34	720.899,42	214.464,83	335.853,62	381.167,80	670.055,03	2.790.947,74
MATERIAL DE PROCESSAMENTO DE DADOS	39.248,53	113.739,81	112.715,16	79.987,88	135.783,25	344.554,96	299.746,53	642.736,81	1.768.513,93
MATERIAIS E MEDICAMENTOS PARA USO VETERINÁRIO	-	38.870,00	533,49	2.775,25	10.831,00	1.087,25	751,00	2.961,00	57.908,99
MATERIAL DE ACONDICIONAMENTO E EMBALAGEM	50,00	5.947,00	3.852,36	19.860,80	55.200,95	49.487,06	117.657,94	30.236,89	282.293,00
MATERIAL DE CAMA, MESA E BANHO	24,00	-	902,20	20.760,00	224.091,21	407.579,45	209.432,10	42.762,44	905.551,40
MATERIAL DE COPA E COZINHA	27.021,55	24.603,46	162.870,64	243.494,02	167.973,37	146.050,01	50.518,45	31.123,50	853.655,00
MATERIAL DE LIMPEZA E PRODUÇÃO DE HIGIENIZAÇÃO	7.006,80	36.872,06	17.140,93	939.182,63	3.442.157,16	752.313,17	2.984.449,34	2.304.522,55	10.483.644,64
UNIFORMES, TECIDOS E AVIAMENTOS	16.310,40	26.835,35	67.860,72	56.932,80	250.676,66	195.171,17	291.746,50	158.283,12	1.063.816,72
MATERIAL PARA MANUTENÇÃO DE BENS IMÓVEIS	24.954,35	207.534,27	480.555,86	822.924,47	587.360,00	628.077,84	764.058,85	476.684,55	3.992.150,19
MATERIAL PARA MANUTENÇÃO DE BENS MÓVEIS	3.065,00	224.718,50	400.589,50	1.096.232,25	725.600,86	1.264.580,64	1.065.850,57	760.126,35	5.540.763,67
MATERIAL ELÉTRICO E ELETRÔNICO	13.439,65	27.359,13	53.980,59	64.317,00	105.104,03	138.543,11	96.111,21	143.059,94	641.914,66
MATERIAL DE MANOBRAS E PATRULHAMENTO	-	-	2.352,00	-	-	1.523,70	5.292,00	-	9.167,70
MATERIAL DE PROTEÇÃO E SEGURANÇA	684,90	2.784,01	11.848,65	84.022,54	301.571,46	31.407,26	91.400,95	36.487,99	560.207,76
MATERIAL PARA ÁUDIO, VÍDEO E FOTO	57.156,40	283.606,20	378.383,90	78.459,90	3.535,50	479.450,98	4.310,53	7.676,84	1.292.580,25
MATERIAL PARA COMUNICAÇÕES	2.364,00	2.509,00	-	7.097,50	25.941,62	10.526,66	61,36	-	45.500,14
SEMENTES, MUDAS DE PLANTAS E INSUMOS	-	1.860,00	-	2.625,85	1.262,74	171.385,41	24.813,13	3.309,78	205.256,91
MATERIAL PARA PRODUÇÃO INDUSTRIAL	60.340,75	192.155,86	985.086,78	2.889.903,19	1.796.040,45	426.285,00	1.756.078,84	3.892.688,60	11.998.559,47
MATERIAL LABORATORIAL	243.419,48	2.133.485,58	1.041.830,93	2.999.029,28	4.033.454,86	3.889.531,64	4.778.505,92	2.776.942,60	21.896.200,29
MATERIAL HOSPITALAR	475.945,50	2.359.817,14	3.427.620,69	4.916.185,37	5.580.986,18	4.730.961,10	4.151.264,20	3.362.883,30	29.005.663,48
SOBRESALIENTES DE ARMAMENTO	-	-	-	-	28.000,00	-	-	-	28.000,00

DESPESAS	MÊS								Total Global
	janeiro	fevereiro	março	abril	maio	junho	julho	agosto	
MATERIAL PARA MANUTENÇÃO DE VEÍCULOS	81.099,44	510.199,84	1.026.781,88	710.516,70	783.356,75	1.089.675,67	1.061.467,26	1.099.147,45	6.362.244,99
MATERIAL BIOLÓGICO	-	-	-	-	-	-	-	35.280,00	35.280,00
MATERIAL PARA UTILIZAÇÃO EM GRÁFICA	-	206,95	36.700,00	63.168,76	100.391,56	279.464,58	62.431,14	(3.668,57)	538.694,42
FERRAMENTAS	1.591,81	8.381,28	19.313,76	30.432,95	22.712,71	41.088,79	1.901,00	8.670,36	134.092,66
MATERIAL PARA REABILITAÇÃO PROFISSIONAL	-	-	-	-	-	2.400,00	-	-	2.400,00
MATERIAL DE SINALIZAÇÃO VISUAL E AFINS	-	170,80	137.204,00	62.628,31	32.417,00	11.174,60	74.800,00	12.005,00	330.399,71
MATERIAL BIBLIOGRÁFICO NÃO IMOBILIZÁVEL	20,00	-	-	-	-	238,00	-	7.456,91	7.714,91
SOFTWARES DE BASE	-	-	7.980,00	231.996,00	147.800,00	361.139,75	515.081,53	545.599,00	1.809.596,28
BANDEIRAS, FLÂMULAS E INSÍGNIAS	-	35.434,00	26.963,00	9.579,80	2.031,40	-	592,00	3.772,10	78.372,30
DESPESA DE PRONTO PAGAMENTO	64.300,00	124.592,90	250.823,46	103.885,10	(66.074,91)	38.459,17	100.399,92	73.470,62	689.856,26
OUTROS MATERIAIS DE CONSUMO	115,50	98,77	-	-	114,60	565.857,39	94,81	1.110.544,82	1.676.825,89
PREMIAÇÕES DESPORTIVAS	5.080,00	12.265,00	-	-	-	-	-	-	17.345,00
OUTRAS PREMIAÇÕES	-	-	-	-	32.995,60	5.500,00	-	970,00	39.465,60
PREMIAÇÕES DESPORTIVAS	-	3.150,00	102.179,00	16.580,60	10.733,70	19.562,94	15.162,00	113.328,00	280.696,24
LIVROS DIDÁTICOS	-	15.000,00	(15.000,00)	-	-	-	-	-	-
GÊNEROS ALIMENTÍCIOS	-	1.474.873,07	2.634.776,62	5.461.174,18	3.485.761,92	4.524.958,28	3.300.758,53	4.482.745,90	25.365.048,50
MEDICAMENTOS	-	-	-	-	-	176,80	-	-	176,80
MATERIAL PARA CERIMONIAL	-	-	-	1.600,00	-	-	-	716,00	2.316,00
MATERIAL DESTINADO À ASSISTÊNCIA SOCIAL	7.980,00	1.500,00	244.759,59	847.249,42	919.657,55	1.016.197,43	578.895,64	620.273,11	4.236.512,74
MATERIAL EDUCACIONAL E CULTURAL	-	1.425,00	6.530,00	-	-	-	-	1.800,00	9.755,00
OUTROS MATERIAIS DE DISTRIBUIÇÃO GRATUITA	-	-	65.000,00	-	-	5.833,50	-	87.523,12	158.356,62
PASSAGENS PARA O PAÍS	677,48	321.880,34	932.405,00	965.317,45	1.554.026,15	673.284,83	1.395.589,54	794.629,46	6.637.810,25

PASSAGENS PARA O EXTERIOR	-	9.760,93	3.699,39	22.183,00	25.090,12	122.305,80	9.214,05	77.730,49	269.983,78
FRETE E LOC.VEÍCULOS P.NECESSIDADE DO SERVIÇO	-	-	1.088.430,77	2.655.281,64	3.112.269,57	3.291.182,12	3.814.732,07	952.560,78	14.914.456,95
ASSESSORIA E CONSULTORIA TÉCNICA OU JURÍDICA	-	-	139.148,87	139.811,55	777.478,94	718.035,96	580.039,49	872.329,68	3.226.844,49
AUDITORIA EXTERNA	-	-	4.050,00	4.050,00	-	-	-	-	8.100,00
DIARIAS A COLABORADORES EVENTUAIS NO PAÍS	-	-	255,00	-	-	-	-	-	255,00
DIARIAS A COLABORADORES EVENTUAIS NO EXTERIOR	-	-	-	3.400,00	-	-	-	-	3.400,00
SERVIÇOS TÉCNICOS PROFISSIONAIS	-	-	2.851,00	5.920,00	5.807,00	3.098,00	5.400,00	3.098,00	26.174,00
SALÁRIOS DE INTERNOS EM PENITENCIÁRIAS	90.932,30	148.693,52	219.459,19	293.827,21	103.962,91	368.307,60	312.475,36	275.922,00	1.813.579,89
CONFERÊNCIAS E EXPOSIÇÕES	-	-	4.000,00	-	360,00	-	2.118,00	-	6.478,00
LOCAÇÃO DE IMÓVEIS	8.723,44	120.650,66	105.764,51	113.222,78	94.511,35	116.175,55	127.443,72	103.359,94	789.861,95
LOCAÇÃO DE BENS MÓVEIS E INTANGÍVEIS	-	-	8.780,16	-	8.780,16	4.390,08	4.390,08	4.390,08	30.730,56
MANUTENÇÃO E CONSERVAÇÃO DE BENS IMÓVEIS	-	-	-	-	2.744,00	-	-	-	2.744,00
FORNECIMENTO DE ALIMENTAÇÃO	-	-	-	8.000,00	-	-	-	-	8.000,00
SERVIÇOS DOMÉSTICOS	-	-	-	-	1.300,00	-	-	-	1.300,00
SERVIÇOS DE COMUNICAÇÃO EM GERAL	-	-	-	-	-	-	-	7.025,00	7.025,00
SERVIÇO DE SELEÇÃO E TREINAMENTO	-	-	-	-	-	5.204,00	2.012,50	-	7.216,50
SERVIÇOS MÉDICOS E ODONTOLÓGICOS	-	29.009,10	26.136,96	25.865,47	27.891,15	20.228,90	22.512,53	25.851,07	177.495,18
SERVIÇO DE APOIO ADMINISTRATIVO, TÉCNICO E OPERACIONAL	-	199.222,10	206.426,58	260.164,75	279.583,31	275.987,77	317.163,43	318.631,16	1.857.179,10
ENCARGOS FINANCEIROS INDEDUTÍVEIS	8.897,56	10.380,49	-	16.049,79	14.903,38	30.443,99	14.903,38	-	95.578,59
JETONS A CONSELHEIROS	228.220,60	335.981,30	235.880,53	384.789,69	311.855,60	417.205,04	370.486,43	329.507,24	2.613.926,43
SERVIÇOS DE ÁUDIO, VÍDEO E FOTO	-	-	-	-	-	-	992,00	-	992,00
DESPESA DE PRONTO PAGAMENTO	-	2.700,00	-	-	-	-	-	-	2.700,00
OUTROS SERVIÇOS	-	-	7.000,00	6.000,00	5.100,00	5.044,00	153.600,00	155.400,00	332.144,00
APOIO ADMINISTRATIVO, TÉCNICO E OPERACIONAL	227.508,75	273.382,71	227.508,75	118.094,83	286.218,75	315.928,46	515.519,03	-	1.964.161,28

DESPESAS	MÊS								Total Global
	janeiro	fevereiro	março	abril	maio	junho	julho	agosto	
LIMPEZA E HIGIENIZAÇÃO	-	296.018,39	3.159.436,51	3.190.077,11	3.192.035,32	3.498.411,39	5.552.060,51	3.197.127,32	22.085.166,55
VIGILÂNCIA OSTENSIVA	-	790.082,24	1.651.603,10	5.019.825,73	3.176.361,86	3.283.275,26	3.291.690,38	3.624.122,08	20.836.960,65
MANUTENÇÃO E CONSERVAÇÃO DE BENS MÓVEIS	59.531,18	-	59.531,18	70.688,04	70.688,04	70.688,04	70.688,04	70.688,04	472.602,56
OUTRAS LOCAÇÕES DE MÃO DE OBRA	-	-	-	-	-	498.516,63	-	-	498.516,63
ASSINATURAS DE PERIÓDICOS E ANUIDADES	12.544,00	658.272,61	325.476,37	833.057,07	422.594,19	585.377,46	381.216,11	534.784,31	3.753.322,12
CONDÔMNIOS	11.309,02	141.184,62	136.647,54	123.581,22	120.577,62	318.197,95	197.457,47	177.964,86	1.226.920,30
COMISSÕES E CORRETAGENS	59.531,75	65.420,64	93.049,08	170.606,09	592.609,26	870.145,78	871.442,36	915.087,45	3.637.892,41
DIREITOS AUTORAIS	229,00	4.587,83	539,00	330.016,23	240,00	240,00	240,00	-	336.092,06
SERVIÇOS TÉCNICOS PROFISSIONAIS	27.238,89	1.944.152,39	2.245.606,14	1.721.679,79	1.917.962,90	2.300.148,50	2.862.929,63	1.798.606,43	14.818.324,67
SERVIÇOS DE CAPATAZIA, ESTIVA E PESAGEM	-	66.502,18	66.502,18	66.502,18	66.502,18	66.502,18	66.502,18	-	399.013,08
SERVIÇO DE MANUTENÇÃO DE SOFTWARE	1.186,33	1.350.573,77	1.077.559,75	1.105.141,92	2.662.692,57	1.780.790,12	357.752,21	1.513.103,15	9.848.799,82
SERVIÇOS DE ARMAZENAGEM	20.055,56	2.650,00	-	-	-	-	12.620,83	-	35.326,39
LOCAÇÃO DE IMÓVEIS	163.773,34	973.160,31	1.119.617,55	1.116.193,55	978.284,86	1.808.105,53	1.236.165,56	1.221.636,65	8.616.937,35
LOCAÇÃO DE SOFTWARES	-	5.227,02	3.434,20	3.434,20	3.434,20	383.174,16	139.186,91	49.156,28	587.046,97
LOCAÇÃO DE MÁQUINAS E EQUIPAMENTOS	5.920,71	7.701.734,66	2.624.747,39	7.077.821,43	8.182.874,75	7.465.698,84	3.567.904,90	6.947.169,54	43.573.872,22
LOCAÇÃO DE BENS MÓVEIS DE OUTRAS NATUREZAS E INTANGÍVEIS	6.520,00	41.584,00	225.661,00	183.913,00	-	88.650,00	29.585,00	80.110,00	656.023,00
REPARO, CONSERVAÇÃO E MANUTENÇÃO DE ARMAMENTOS	-	-	-	8.357,00	624,00	-	-	226,00	9.207,00
MANUTENÇÃO E CONSERVAÇÃO DE BENS IMÓVEIS	52.996,59	925.451,98	2.494.437,04	3.675.878,03	4.271.387,53	3.964.937,35	2.916.877,49	3.433.940,63	21.735.906,64
MANUTENÇÃO, CONSERV. E INSTALAÇÃO DE MÁQ. E EQUIPAMENTOS	1.070.926,67	1.815.408,17	4.808.523,41	4.791.664,76	3.376.784,11	3.877.976,60	4.520.755,37	4.636.172,20	28.898.211,29
HIGIENE E TRATAMENTO DE ÁGUA	78.642,62	1.064.396,87	185.803,28	1.868.554,84	214.122,12	215.045,16	116.277,60	238.114,81	3.980.987,30
MANUTENÇÃO E CONSERVAÇÃO DE VEÍCULOS	14.035,17	21.230,87	211.183,23	259.453,33	317.653,40	233.988,03	480.494,43	293.306,63	1.831.345,09
MANUTENÇÃO E CONSERVAÇÃO DE BENS MÓVEIS	41.779,37	60.120,97	190.155,37	(24.994,03)	59.495,55	92.683,95	20.945,68	16.560,45	456.747,31
MANUTENÇÃO E CONSERVAÇÃO DE ESTRADAS E VIAS	-	93.299,12	3.699.982,55	3.772.364,54	1.393.996,46	6.548.326,95	5.540.082,89	1.395.696,92	22.443.749,43
EXPOSIÇÕES, CONGRESSOS E CONFERÊNCIAS	954.136,00	164.365,56	213.164,00	2.772.078,65	922.669,25	627.819,71	1.725.211,00	745.492,08	8.124.936,25
FESTIVIDADES E HOMENAGENS	359.673,55	894.491,44	1.729.823,58	1.459.467,92	2.336.278,49	1.297.479,91	1.181.483,14	2.343.079,85	11.601.777,88
LOCAÇÃO DE MEIOS DE TRANSPORTE	-	849.253,47	912.454,30	1.015.459,42	966.996,99	1.130.356,84	1.119.830,17	1.357.763,32	7.352.114,51
LOCAÇÃO DE MÁQUINAS DE OBRAS	-	-	-	-	-	1.030,00	-	-	1.030,00
LEVANT., PROSP. E ANÁLISE DE DADOS GEOG., TOPOG.	-	3.920,40	14.340,44	16.193,63	14.660,00	7.533,00	30.220,00	63.436,08	150.303,55
LEVANT., PROSP. E ANÁLISE DE DADOS ESTAT., ECONÔMICOS	-	-	177.538,00	177.538,00	177.538,00	-	-	355.076,00	887.690,00
ANUIDADES EM ASSOCIAÇÕES, FEDERAÇÕES E CONSELHOS	89.259,76	16.949,45	11.335,10	11.873,88	15.454,63	17.348,11	17.861,37	14.469,44	194.551,74
MULTAS INDEDUTÍVEIS	578,86	153,23	1.247,12	8.442,62	306,46	666,12	561,85	-	11.956,26
ENCARGOS FINANCEIROS INDEDUTÍVEIS	13.499,66	13.568,09	16.603,30	7.753,45	285,00	1.647,77	1.072,36	2.219,89	56.649,52
PROGRAMA DE ALIMENTAÇÃO DO TRABALHADOR	-	385.191,62	392.933,44	400.553,72	1.915.899,92	398.871,95	3.346.673,69	2.232.954,32	9.073.078,66
FORNECIMENTO DE ALIMENTAÇÃO	2.032.252,30	9.301.042,30	12.304.957,34	11.327.380,34	8.887.930,54	8.355.282,90	13.765.110,52	8.397.137,88	74.369.094,12
SERVIÇO DE CARÁTER SECRETO OU RESERVADO	16.000,00	1.503.011,79	(1.487.041,45)	1.203,30	(3.142,10)	6.162,20	14.133,00	7.874,69	58.201,43
SERVIÇOS DE ENERGIA ELÉTRICA	4.200.871,15	9.858.181,40	9.746.061,40	10.681.187,96	9.709.088,06	9.998.911,31	13.074.829,94	10.094.576,14	77.363.707,36
SERVIÇOS DE ÁGUA E ESGOTO	855.813,14	894.315,66	978.916,30	4.690.825,16	3.079.624,61	3.133.962,09	3.312.395,33	3.175.176,77	20.121.029,06
SERVIÇOS DOMÉSTICOS	-	98.708,87	101.135,72	101.714,58	102.945,01	87.848,85	644.285,12	323.948,13	1.460.586,28
SERVIÇOS DE COMUNICAÇÃO EM GERAL	171.960,52	1.610.310,37	3.442.340,11	4.129.961,41	2.833.907,85	2.025.391,22	4.558.811,00	2.035.751,69	20.808.434,17
SERVIÇOS DE SELEÇÃO E TREINAMENTO	9.724,13	20.799,78	116.712,26	116.406,24	179.609,21	453.228,03	115.240,28	99.695,41	1.111.415,34
PRODUÇÃO DE JORNALÍSTICAS	-	6.900,00	6.900,00	6.900,00	6.900,00	9.726,00	6.900,00	6.900,00	52.302,00
SERVIÇO MÉDICO-HOSPITALAR, ODONTOLÓGICO E LABORATORIAL	282.181,19	1.082.829,89	3.768.860,96	11.745.662,74	4.551.209,09	10.906.152,31	6.498.467,46	13.069.146,19	51.904.509,83
SERVIÇOS DE ANÁLISES E PESQUISAS CIENTÍFICAS	-	1.195,75	6.524,00	156,75	470,25	171.319,75	89.820,22	82.960,00	352.446,72
SERVIÇOS DE REABILITAÇÃO PROFISSIONAL	-	37.138,27	21.060,27	129.385,91	10.158,70	396.939,51	200.847,11	392.716,08	1.188.245,85

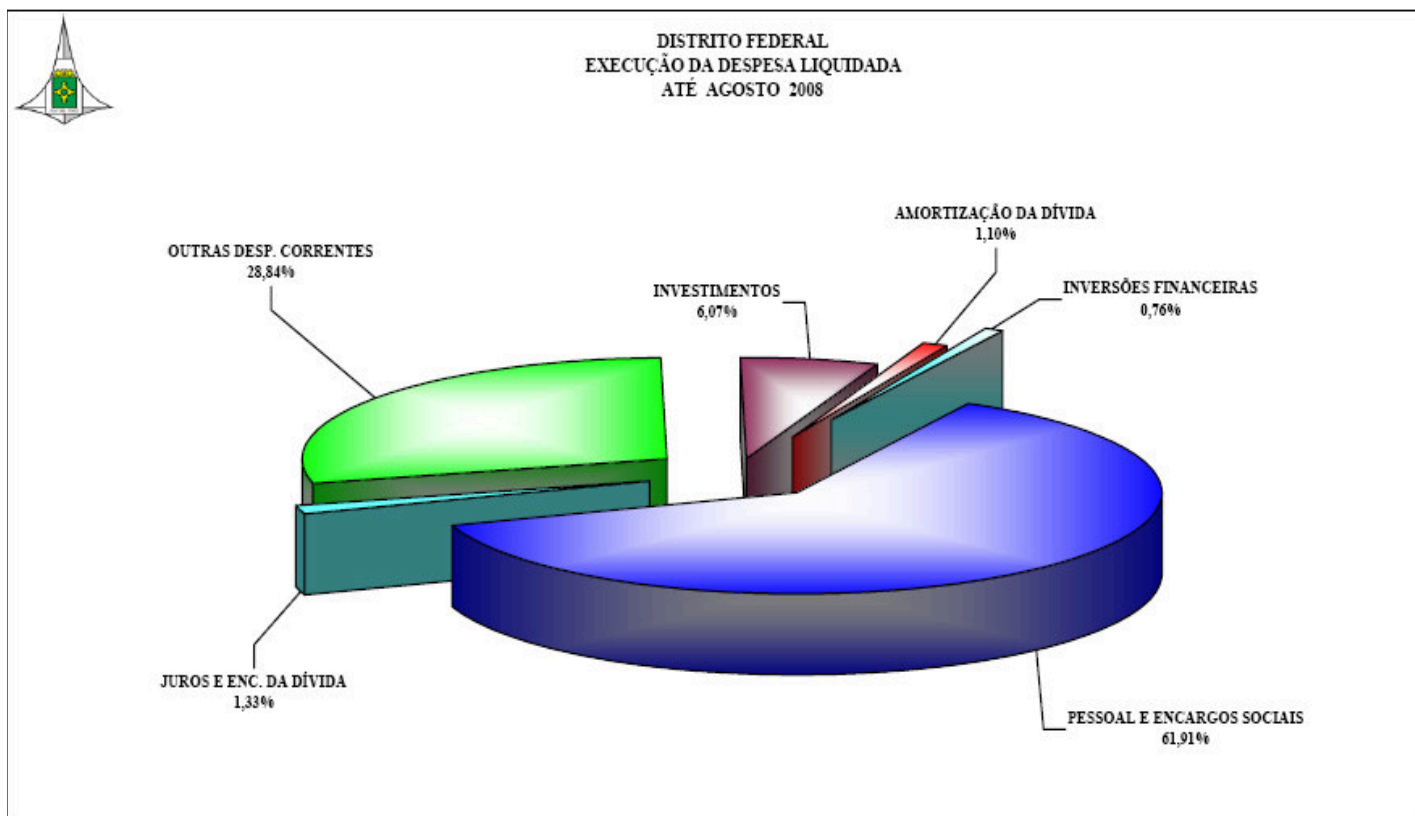
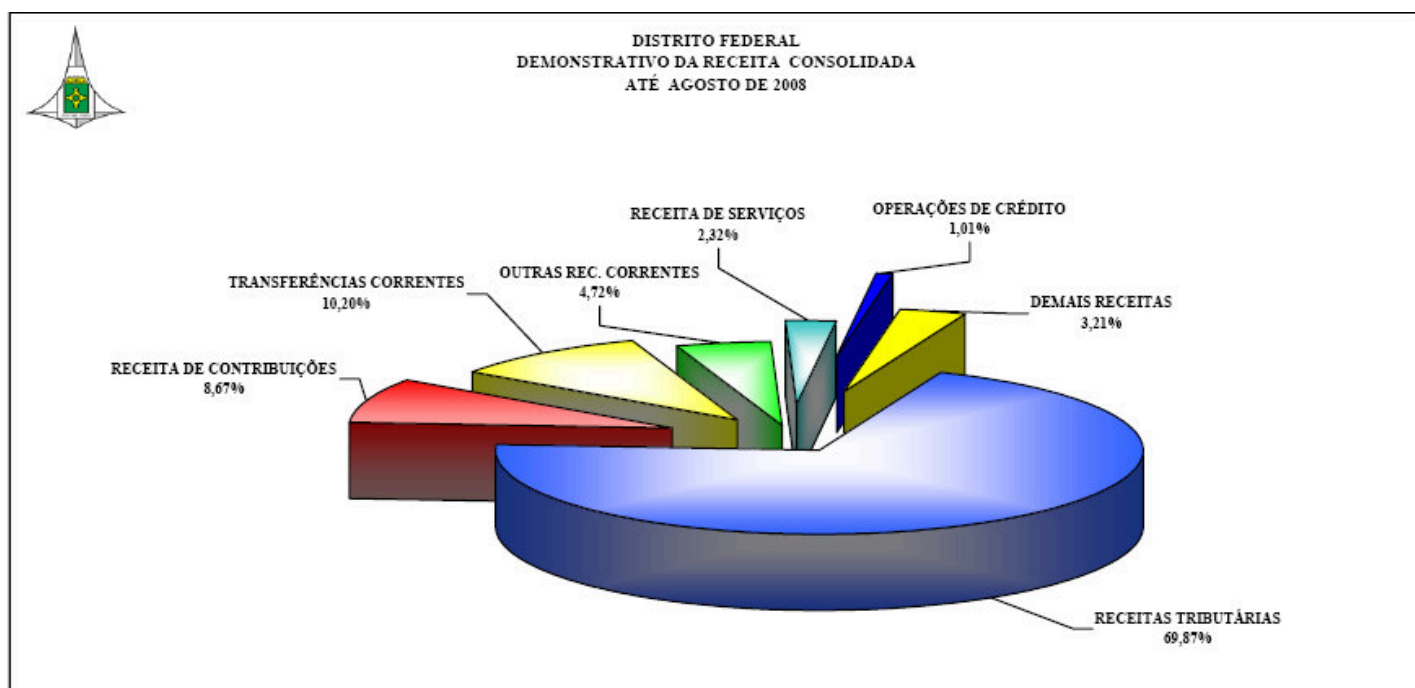
DESPESAS	MÊS								Total Global
	janeiro	fevereiro	março	abril	maio	junho	julho	agosto	
SERVIÇOS DE ASSISTÊNCIA SOCIAL	-	6.036,00	-	39.184,55	21.885,35	-	43.770,70	-	110.876,60
SERVIÇOS DE PROCESSAMENTO DE DADOS	1.452,54	3.093.047,95	3.667.652,06	5.796.444,16	3.685.582,81	2.689.198,92	9.597.594,89	4.971.389,32	33.502.362,65
SERVIÇOS DE TELECOMUNICAÇÕES	404.795,19	1.463.325,24	1.870.308,64	3.123.035,52	2.522.565,80	3.283.922,02	2.216.819,13	2.391.922,14	17.276.693,68
SERVIÇOS DE ÁUDIO, VÍDEO E FOTO	37,90	58.543,92	68.330,37	108.280,12	10.308,70	20.545,03	72.360,22	116.118,82	454.523,08
SERVIÇOS DE SOCORRO E SALVAMENTO	-	351,00	621,00	621,00	621,00	621,00	131.591,18	86.978,55	221.404,73
SERVIÇOS GRÁFICOS	17.505,00	546.073,07	1.807.912,75	2.436.114,53	2.155.098,21	2.689.921,87	1.804.188,39	1.360.918,65	12.817.732,47
DESPESA DE PRONTO PAGAMENTO	29.470,00	32.930,00	94.488,27	37.746,81	7.769,26	36.942,64	10.688,40	51.360,57	301.395,95
SERVIÇOS DE APOIO AO ENSINO	60.083,44	308.017,51	358.994,58	2.614.332,38	389.341,42	411.800,49	5.375.927,85	3.103.994,46	12.622.492,13
SERVIÇOS JUDICIÁRIOS	13.822,64	4.183,19	3.820,25	1.614,77	4.601,20	16.040,78	1.317,63	2.480,74	47.881,20
SEGUROS EM GERAL	14.509,28	33.245,96	28.048,09	84.989,68	500.195,09	27.647,46	11.208,65	18.527,66	718.371,87
CONFEÇÃO DE UNIFORMES, BANDEIRAS E FLÂMULAS	7.500,00	14.500,00	12.250,00	800,00	10.975,00	13.405,00	6.202,00	46.898,50	112.630,50
SERVIÇOS DE CONFEÇÃO DE MAT. DE ACONDICION. E EMBALAGEM	-	-	-	-	-	-	-	498,20	498,20
VALE-TRANSPORTE	3.941.275,02	3.309.131,31	3.653.323,93	5.688.127,59	767.258,62	4.538.058,73	1.390.879,70	3.571.340,82	26.889.395,72
TRANSPORTE DE SERVIDORES	-	2.132,55	13.272,97	14.396,44	456,45	14.932,78	27.708,27	527,98	73.427,44
FRETES E TRANSPORTES DE ENCOMENDAS	-	5.648,91	162.311,13	236.312,05	207.150,88	173.371,53	196.882,68	219.420,16	1.201.097,34
PEDAGOGIA	-	250.000,00	-	-	-	-	-	-	250.000,00
VIGILÂNCIA OSTENSIVA	1.040.632,60	6.752.489,82	19.363.108,37	11.091.385,32	7.517.995,77	21.145.371,59	13.361.820,13	9.216.841,38	89.489.644,98
SERVIÇOS DE LIMPEZA E CONSERVAÇÃO	706.838,81	9.926.020,08	10.415.713,64	8.059.011,58	12.352.117,54	11.631.929,64	8.979.686,29	5.792.032,69	67.863.380,27
SERVIÇO DE APOIO ADMINISTRATIVO, TÉCNICO E OPERACIONAL	20.414,34	1.802.128,13	10.439.869,97	7.033.694,31	7.568.748,67	8.547.561,36	8.388.151,21	8.048.637,67	51.849.205,66
HOSPEDAGENS	-	-	-	-	105.054,30	8.833,00	194.999,00	2.609,42	311.495,72
SERVIÇOS BANCÁRIOS	39,66	17.746,36	8.810,92	8.739,28	1.595,60	372.637,80	933,03	18.402,17	428.904,82
SERVIÇOS DE CÓPIAS E REPRODUÇÃO DE DOCUMENTOS	67,00	137.820,05	147.790,65	140.939,92	154.108,81	198.739,28	155.031,86	144.877,63	1.079.375,20
SERVIÇOS EM ITENS REPARÁVEIS DE AVIAÇÃO	-	96.453,52	52.424,93	81.519,38	146.853,46	154.334,48	59.278,00	134.329,12	725.192,89
SERVIÇOS DE PUBLICIDADE E PROPAGANDA	486.179,62	3.501.800,79	11.040.598,50	8.437.858,53	9.031.721,64	9.065.397,37	7.046.935,25	12.601.988,48	61.212.480,18
AQUISIÇÃO DE SOFTWARE DE APLICAÇÃO	-	1.470.000,00	-	206.392,00	-	378.524,46	2.109.760,84	611.144,80	4.775.822,10
MANUTENÇÃO, CONSERV. E INST. DE EQUIPAM. DE PROCESSAMENTO	4.819,99	12.812,76	36.798,26	52.672,76	80.455,85	61.666,76	48.933,82	69.899,61	368.059,81
DESPESAS DE TELEPROCESSAMENTO	4.562,04	13.467,32	18.577,83	20.869,30	26.401,08	11.182,89	16.617,46	23.098,69	134.777,51
OUTROS SERVIÇOS	1.538.638,88	7.522.974,26	4.475.385,65	8.159.201,85	4.646.288,57	12.338.218,24	1.145.631,94	12.315.444,00	52.141.783,39
AUXÍLIO ALIMENTAÇÃO - MILITAR	2.752.038,90	2.754.866,60	2.749.394,04	2.742.556,44	2.730.504,94	2.727.487,17	-	2.688.074,78	19.144.922,87
AUXÍLIO ALIMENTAÇÃO - CIVIL	6.734.513,18	5.409.258,02	5.542.112,65	5.765.766,68	5.799.385,68	5.590.926,35	8.339.774,51	5.290.749,77	48.472.486,84
ENCARGOS TRIBUTÁRIOS	52.060,77	207.257,95	38.202,90	54.116,77	47.535,09	77.999,40	33.923,33	53.089,89	564.186,10
COMISSÕES E DESPESAS BANCÁRIAS	920,36	10.914,60	13.948,72	377.296,72	52.399,10	711.302,19	112.862,86	482.335,81	1.761.980,36
CONTRIBUIÇÕES PARA O PIS/PASEP	386.383,43	7.202.508,50	8.444.347,00	7.876.663,17	8.450.335,64	8.354.472,17	9.210.576,86	8.516.027,46	58.441.314,23
CONTRIBUIÇÃO SOCIAL SOBRE O LUCRO LÍQUIDO	768.729,25	142.564,89	-	66.266,84	487,30	-	-	-	978.048,28
COFINS	6.540,38	15.721,58	17.736,71	116.078,33	18.614,08	17.324,48	16.985,98	22.846,29	231.847,83
CPMF	5.801,31	-	957,55	-	100,04	-	-	13.233,55	20.092,45
OBRIGAÇÕES PATRONAIS - SERVIÇOS DE TERCEIROS PESSOA FÍSICA	533.000,73	549.826,22	507.514,62	665.641,80	639.345,46	671.279,13	650.829,56	713.554,92	4.930.992,44
INSS - DIÁRIAS	-	-	-	-	-	2.236,66	22.366,67	31.313,79	55.917,12
OBRIGAÇÕES PATRONAIS SOBRE SERVIÇOS DE PESSOA JURÍDICA	56.472,88	56.110,31	57.133,89	56.110,31	56.110,31	34.524,52	25.024,64	22.360,56	363.847,42
IMPOSTO DE RENDA PESSOA JURÍDICA	2.060.275,52	384.509,26	-	144.286,97	-	-	10.350,00	19.902,56	2.619.324,31
OUTRAS OBRIGAÇÕES TRIBUTÁRIAS E CONTRIBUTIVAS	351.940,92	365.082,63	311.699,01	377.445,48	87.427,56	88.556,24	88.156,11	88.520,39	1.758.828,34
AUXÍLIO MORADIA	758,42	758,42	758,42	758,42	758,42	4.899,59	758,42	2.909,01	12.369,12
BOLSA ATLETA	-	60.445,80	47.577,60	57.720,60	58.733,20	61.769,80	59.930,20	60.611,40	406.788,60
PASSAGEM INTERESTADUAIS PARA MIGRANTES	-	41.025,14	39.739,89	40.692,10	41.172,13	83.460,00	41.667,83	40.243,26	328.000,35
PASSES URBANOS	132.849,50	78.049,00	-	-	-	250.375,00	463.846,00	124.372,00	1.049.491,50

DESPESAS	MÊS								Total Global
	janeiro	fevereiro	março	abril	maio	junho	julho	agosto	
BOLSAS DOS PROGRAMAS SOCIAIS	19.710,75	4.467.545,00	2.207.378,00	2.226.261,00	2.221.016,00	2.183.433,00	2.449.750,00	2.176.983,00	17.952.076,75
AUXÍLIO SAÚDE	165.780,95	179.424,90	285.234,25	185.439,97	323.852,66	473.639,27	332.468,16	329.689,38	2.275.529,54
DESPESAS DE PRONTO PAGAMENTO	2.221.844,00	(2.017.844,00)	430.000,00	88.000,00	148.839,00	199.500,00	380.648,35	14.287,60	1.465.274,95
INDENIZAÇÃO DE AUXÍLIO TRANSPORTE	583.449,46	596.014,19	666.288,12	677.454,76	625.351,80	707.717,69	710.479,26	718.192,95	5.284.948,23
DIVERSAS SENTENÇAS	-	-	-	-	-	-	-	769.870,00	769.870,00
OUTROS BENEFÍCIOS ASSISTENCIAIS	-	35.541,42	14.561,16	-	-	-	-	227.623,36	277.725,94
DIÁRIAS - PESSOAL CIVIL	-	-	-	-	7.007,44	-	-	-	7.007,44
MATERIAL DE CONSUMO	916,99	-	-	1.271.075,75	863,25	-	-	93.234,48	1.366.090,47
SERVIÇOS DE TERCEIROS - PESSOA FÍSICA	3.225,40	9.714,61	9.576,11	2.648,42	-	1.162.998,20	-	194,65	1.188.357,39
SERVIÇOS DE TERCEIROS - PESSOA JURÍDICA	171.550,13	910.385,39	3.439.662,83	15.713.670,43	6.852.477,17	8.505.878,63	14.673.634,05	1.966.127,44	52.233.386,07
AUXÍLIO ALIMENTAÇÃO	39,90	5.577,22	-	-	64,46	-	-	-	5.681,58
OBRIGAÇÕES TRIBUTÁRIAS E CONTRIBUTIVAS	63.787,47	-	-	-	-	-	-	-	63.787,47
OUTROS AUXÍLIOS FINANCEIROS A PESSOAS FÍSICAS	-	-	3.500,00	6.970,04	2.385,00	-	8.070,00	-	20.925,04
INDENIZAÇÕES	1.521.864,82	1.676.457,83	1.649.033,17	1.651.455,39	1.692.911,80	1.692.511,27	1.619.373,19	517.289,69	12.020.897,16
RESTITUIÇÕES	60.287,18	136.583,03	2.081.500,75	200.546,25	115.674,65	105.203,58	152.264,15	95.169,42	2.947.229,01
RESTITUIÇÕES DE CONVÊNIO	369,57	329,90	83.013,63	108.883,54	27.179,01	318.653,09	314.369,04	386.133,88	1.238.931,66
INDENIZAÇÃO DE TRANSPORTE	143.121,74	143.332,39	161.005,50	173.215,57	182.350,81	172.569,36	187.317,17	1.271.986,33	2.434.898,87
RESSARCIMENTOS	23.313,25	133.208,92	297.122,28	332.454,02	231.084,10	311.630,74	312.916,23	255.697,59	1.897.427,13
ASSINATURAS DE PERIÓDICOS E ANUIDADES	-	-	1.512,00	17.340,00	13.530,00	20.745,00	16.425,00	228.320,00	297.872,00
SERVIÇOS TÉCNICOS PROFISSIONAIS	-	-	-	6.281,54	6.999,13	6.900,85	6.999,13	12.425,53	39.606,18
LOCAÇÃO DE IMÓVEIS	-	-	8.375,79	8.105,60	4.052,80	-	4.052,80	8.105,60	32.692,59
MANUTENÇÃO E CONSERVAÇÃO DE BENS IMÓVEIS	-	13.797,36	13.818,00	13.272,00	14.365,40	14.461,00	14.775,00	15.097,70	99.587,36

LOCAÇÃO DE MEIOS DE TRANSPORTE	-	26.252,93	26.252,93	-	26.252,93	-	27.132,24	26.252,93	132.148,96
SERVIÇOS DOMÉSTICOS	-	-	-	-	-	-	-	14.162,30	14.162,30
SERVIÇOS DE COMUNICAÇÃO EM GERAL	-	23.430,00	23.700,00	12.480,00	4.005,00	31.050,00	8.385,00	19.800,00	122.850,00
SERVIÇOS DE ANÁLISES E PESQUISAS CIENTÍFICAS	-	-	293,00	-	-	-	-	6.367,63	6.660,63
SERVIÇOS DE ASSISTÊNCIA SOCIAL	-	-	-	-	2.770,50	-	8.398,05	111.183,67	122.352,22
SERVIÇO DE APOIO ADMINISTRATIVO, TÉCNICO E OPERACIONAL	-	269.764,76	12.173,87	158.600,16	531.757,52	330.957,34	77.586,90	80.794,29	1.461.634,84
SERVIÇOS DE PUBLICIDADE E PROPAGANDA	-	-	-	-	-	-	30.000,00	14.310,00	44.310,00
OUTROS SERVIÇOS	-	-	-	-	-	-	-	-	-
ENCARGOS TRIBUTÁRIOS	-	530.297,26	-	-	-	-	-	(150.224,85)	380.032,41
SERVIÇOS DE TERCEIROS - PESSOA JURÍDICA	-	-	2.232,50	-	-	-	-	-	2.232,50
INVESTIMENTOS	427.310,59	3.376.991,37	28.557.572,20	29.708.361,51	42.633.292,10	78.580.216,14	70.037.071,06	90.563.102,81	343.883.917,78
TRANSFERÊNCIA A MUNICÍPIOS	-	-	-	-	-	600.000,00	2.000.000,00	-	2.600.000,00
TRANSFERÊNCIA A ENTIDADES PRIVADAS	-	-	-	13.543,66	-	-	-	-	13.543,66
APOIO À PESQUISA - PESSOA FÍSICA	-	-	-	-	473.564,36	284.871,23	66.030,00	-	824.465,59
APOIO À PESQUISA - PESSOA JURÍDICA	-	-	-	-	-	-	72.500,00	47.800,00	120.300,00
ESTUDOS E PROJETOS	-	-	-	57.948,00	141.610,99	218.290,50	68.821,53	349.258,22	835.929,24
EDIFICAÇÃO	-	2.495.336,36	21.336.834,75	13.430.725,19	15.776.889,20	18.037.151,54	16.147.276,87	14.818.196,11	102.042.410,02
OBRAS E URBANIZAÇÃO	389.405,59	846.921,34	4.169.893,73	5.284.144,31	9.400.416,98	27.686.497,65	24.315.179,33	37.844.293,45	109.936.752,38
OBRAS RODOVIÁRIAS	-	-	2.234.738,27	408.925,91	803.802,75	13.240.891,45	16.704.502,97	10.113.916,12	43.506.777,47
INSTALAÇÕES	-	-	-	-	-	-	22.487,04	-	22.487,04
OBRAS COM O METRÔ	-	-	-	5.100.274,39	8.913.069,81	11.117.316,66	162.500,00	14.712.094,12	40.005.254,98
BENEFICÍCIAS EM IMÓVEIS DE TERCEIROS	-	-	-	-	-	-	93.196,13	4.682.334,83	4.775.530,96

DESPESAS	MÊS								Total Global
	janeiro	fevereiro	março	abril	maio	junho	julho	agosto	
OUTRAS OBRAS E INSTALAÇÕES	-	-	-	-	-	-	-	-	-
APARELHOS DE MEDIÇÃO E ORIENTAÇÃO	23.200,00	749,00	35.564,00	118.693,00	7.885,00	3.680,00	188.733,50	53.548,17	432.051,67
APARELHOS E EQUIPAMENTOS DE COMUNICAÇÃO	-	3.647,27	-	17.173,20	3.138,00	78.400,00	42.761,46	17.919,00	163.038,93
APARELHOS, EQUIP., UTENSÍLIOS MÉD.-ODONTOLÓGICOS, LABORAT.	-	-	-	1.446.000,00	1.208.820,45	486.256,60	1.097.403,43	2.791.947,59	7.030.428,07
APARELHOS E EQUIPAMENTOS PARA ESPORTES E DIVERSÕES	-	-	109.600,00	3.900,00	-	314.566,07	5.411,90	7.899,95	441.377,92
APARELHOS E UTENSÍLIOS DOMÉSTICOS	2.810,00	-	15.205,00	138.707,17	8.813,00	17.546,90	81.820,98	74.502,25	339.405,30
COLEÇÕES E MATERIAIS BIBLIOGRÁFICOS	-	-	-	8.269,79	2.976.146,00	122.662,69	46.151,40	5.346,98	3.158.576,86
EQUIPAMENTOS DE MANOBRAS E PATRULHAMENTO	-	-	-	-	-	21.660,00	-	-	21.660,00
EQUIPAMENTO DE PROTEÇÃO, SEGURANÇA E SOCORRO	-	6.622,00	25.707,60	133.671,99	35.595,00	26.373,00	17.890,00	12.114,00	257.973,59
INSTRUMENTOS MUSICAIS E ARTÍSTICOS	-	-	-	-	-	-	5.600,00	-	5.600,00
MÁQUINAS E EQUIPAMENTOS DE NATUREZA INDUSTRIAL	-	-	-	-	-	-	30.260,00	-	30.260,00
MÁQUINAS E EQUIPAMENTOS ENERGÉTICOS	-	-	4.444,60	-	16.611,00	312.670,00	-	90.707,00	424.432,60
MÁQUINAS E EQUIPAMENTOS GRÁFICOS	-	-	-	390,40	10.548,00	-	583.628,00	-	594.566,40
EQUIPAMENTOS PARA ÁUDIO, VÍDEO E FOTO	-	6.250,00	21.508,00	1.108.701,94	813.885,50	14.394,85	59.849,00	16.755,60	2.041.344,89
MÁQUINAS, UTENSÍLIOS E EQUIPAMENTOS DIVERSOS	11.370,00	-	38.646,99	71.174,00	80.019,46	100.209,99	3.171.414,37	1.927.055,83	5.399.890,64
EQUIPAMENTOS DE PROCESSAMENTO DE DADOS	-	1.977,00	43.765,40	143.360,27	133.870,00	951.462,00	745.694,60	830.184,50	2.850.313,77
MÁQUINAS, INSTALAÇÕES E UTENSÍLIOS DE ESCRITÓRIO	-	-	2.776,50	4.620,00	770,00	-	25.612,36	96.965,90	130.744,76
MÁQUINAS, FERRAMENTAS E UTENSÍLIOS DE OFICINA	525,00	14.400,00	93,00	16.302,34	7.681,26	6.819,10	3.715,79	6.811,40	56.347,89
EQUIPAMENTOS E UTENSÍLIOS HIDRÁULICOS E ELÉTRICOS	-	-	-	-	-	-	7.482,00	99,60	7.581,60
MÁQUINAS E EQUIPAMENTOS AGRÍCOLAS E RODOVIÁRIOS	-	-	-	75.590,00	11.619,88	62.827,00	32.861,00	4.355,00	187.252,88
MOBILIÁRIO EM GERAL	-	1.088,40	482.994,36	1.258.272,41	1.006.209,73	2.631.533,25	937.336,34	1.045.945,30	7.363.379,79
OBRAS DE ARTE E PEÇAS PARA MUSEU	-	-	3.800,00	-	-	-	-	-	3.800,00
VEÍCULOS DIVERSOS	-	-	32.000,00	45.650,00	-	668.440,00	438.716,70	292.120,00	1.476.926,70
PEÇAS NÃO INCORPORÁVEIS A IMÓVEIS	-	-	-	8.540,14	120.322,00	278.223,80	386.785,22	143.437,15	937.308,31
VEÍCULOS DE TRACÇÃO MECÂNICA	-	-	-	379.310,00	348.134,00	1.042.485,00	949.803,30	206.350,00	2.926.082,30
ACESSÓRIOS PARA AUTOMÓVEIS	-	-	-	688,00	-	-	130.399,97	162.999,97	294.087,94
EQUIPAMENTOS DE MERGULHO E SALVAMENTO	-	-	-	-	-	-	-	-	-
OUTROS MATERIAIS PERMANENTES	-	-	-	65.350,00	241.761,00	254.986,86	-	-	562.097,86
OBRAS E INSTALAÇÕES	-	-	-	-	-	-	-	133.766,80	133.766,80
OBRAS E INSTALAÇÕES NÃO IMOBILIZÁVEIS	-	-	-	368.435,40	92.108,73	-	-	-	460.544,13
RESTITUIÇÃO DE CONVÊNIO	-	-	-	-	-	-	1.395.246,87	74.377,97	1.469.624,84
INVERSÕES FINANCEIRAS	-	6.500.179,76	594.223,50	23.548.605,49	7.926.790,02	2.189.842,34	1.623.219,01	496.841,46	42.879.701,58
FINANCIAMENTOS CONCEDIDOS	-	6.500.179,76	594.223,50	23.548.605,49	7.926.790,02	2.189.842,34	1.623.219,01	496.841,46	42.879.701,58
AMORTIZAÇÃO DA DÍVIDA	10.477.100,80	5.691.957,17	6.345.652,19	5.504.230,00	5.512.447,83	11.085.640,06	10.538.978,92	7.039.803,57	62.195.810,54
AMORTIZAÇÃO DA DÍVIDA INTERNA CONTR. C/INST. FINANCEIRA	4.804.236,25	5.691.957,17	6.345.652,19	5.504.230,00	5.512.447,83	5.636.617,36	5.644.722,20	7.039.803,57	46.179.666,57
AMORTIZAÇÃO DA DÍVIDA EXTERNA POR CONTRATO	5.672.864,55	-	-	-	-	5.449.022,70	4.894.256,72	-	16.016.143,97
Total Global	486.189.048,68	529.130.759,53	630.710.961,55	731.086.519,15	738.003.532,93	891.283.024,03	779.430.353,13	883.134.318,59	5.668.968.517,59

FONTE : SIAC - Sistema Integrado de Administração Financeira e Contábil
 Diretoria Geral de Contabilidade / Subsecretaria do Tesouro / SEF



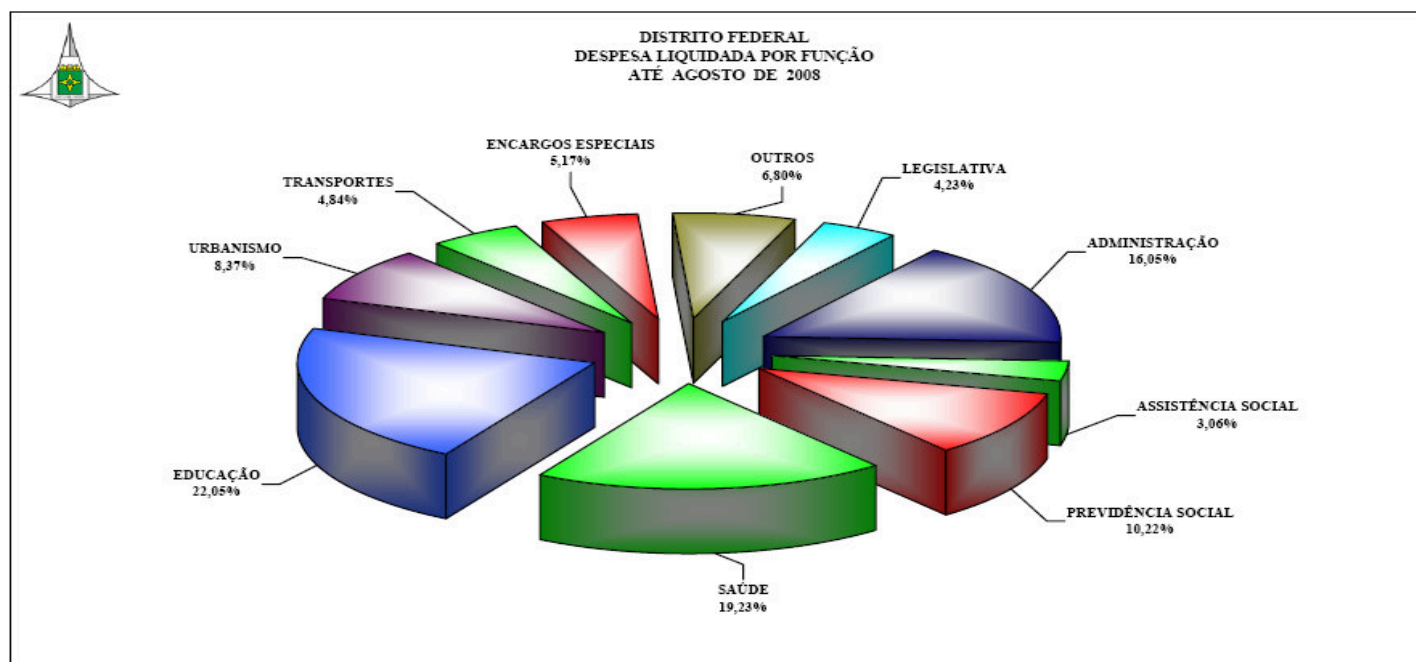


RELATÓRIO RESUMIDO DA EXECUÇÃO ORÇAMENTÁRIA
DEMONSTRATIVO CONSOLIDADO DA EXECUÇÃO DA DESPESA POR FUNÇÃO E SUBFUNÇÃO
ORÇAMENTOS FISCAL E DA SEGURIDADE SOCIAL
ATÉ AGOSTO DE 2008

FUNÇÃO / SUBFUNÇÃO	DOTAÇÃO INICIAL	DOTAÇÃO AUTORIZADA	DESPESA EMPENHADA		DESPESA LIQUIDADADA		%	%	SALDO
			NO BIMESTRE	ATE O BIMESTRE	NO BIMESTRE	ATE O BIMESTRE			
	A	B	C	D	E	F	(F)	F/B	B-F
LEGISLATIVA	381.462.974,00	395.485.141,91	64.723.142,98	263.173.900,52	54.019.516,23	239.592.129,68	4,23	60,58	155.893.012,23
AÇÃO LEGISLATIVA	19.969.810,00	19.479.810,00	598.126,17	1.379.107,10	621.014,38	1.071.555,54	0,02	5,50	18.408.254,46
CONTROLE EXTERNO	2.356.799,00	14.509.292,91	3.915.492,39	5.711.248,07	1.605.339,47	1.652.281,77	0,03	11,39	12.857.011,14
ADMINISTRAÇÃO GERAL	328.128.240,00	336.524.466,00	57.270.860,04	243.013.912,46	49.920.770,45	226.152.743,17	3,99	67,20	110.371.722,83
FORMAÇÃO DE RECURSOS HUMANOS	1.361.572,00	2.856.170,00	187.064,38	438.393,59	46.760,00	130.229,21	0,00	4,56	2.725.940,79
COMUNICAÇÃO SOCIAL	29.146.553,00	21.615.403,00	2.751.600,00	12.631.239,30	1.825.631,93	10.585.319,99	0,19	48,97	11.030.083,01
DIFUSÃO CULTURAL	500.000,00	500.000,00	-	-	-	-	-	-	500.000,00
JUDICIÁRIA	3.177.100,00	3.737.451,00	167.064,66	2.471.121,25	246.310,59	2.388.526,68	0,04	63,91	1.348.924,32
AÇÃO JUDICIÁRIA	3.177.100,00	3.737.451,00	167.064,66	2.471.121,25	246.310,59	2.388.526,68	0,04	63,91	1.348.924,32
ADMINISTRAÇÃO	1.510.415.180,00	1.642.617.281,00	256.554.158,37	954.299.978,00	241.313.221,16	909.693.738,00	16,05	55,35	732.923.543,00
ADMINISTRAÇÃO GERAL	1.355.611.842,00	1.417.346.196,00	224.223.792,00	834.111.983,99	218.410.780,33	804.984.819,59	14,20	56,80	612.361.376,41
TECNOLOGIA DA INFORMAÇÃO	5.102.333,00	33.408.347,00	9.738.934,94	21.792.215,16	3.210.642,17	10.237.971,97	0,18	30,64	23.170.375,03
ORDENAMENTO TERRITORIAL	2.094.040,00	5.411.538,00	49.868,71	50.168,71	-	-	-	-	5.411.538,00
FORMAÇÃO DE RECURSOS HUMANOS	3.116.173,00	3.783.094,00	309.670,00	688.511,40	103.393,00	345.311,40	0,01	9,13	3.437.782,60
ADMINISTRAÇÃO DE RECEITAS	4.273.941,00	20.248.753,00	787.815,71	879.865,70	210.688,13	239.578,13	0,00	1,18	20.009.174,87
COMUNICAÇÃO SOCIAL	92.856.355,00	93.196.000,00	21.158.299,08	58.662.259,79	19.241.631,08	56.005.757,81	0,99	60,09	37.190.242,19
ASSISTÊNCIA HOSPITALAR E AMBULATORIAL	10.461.294,00	10.461.294,00	-	-	-	-	-	-	10.461.294,00
PROTEÇÃO E BENEFÍCIOS AO TRABALHADOR	100.000,00	100.000,00	-	-	-	-	-	-	100.000,00
ENSINO SUPERIOR	5.854.733,00	3.354.733,00	-	856.582,86	-	856.582,86	0,02	25,53	2.498.150,14
CUSTÓDIA E REINTEGRAÇÃO SOCIAL	-	1.122.672,00	285.777,93	593.413,73	136.086,45	358.739,58	0,01	31,95	763.932,42
INFRA-ESTRUTURA URBANA	7.569,00	15.105,00	-	-	-	-	-	-	15.105,00
DIFUSÃO DO CONHEC. CIENT. E TECNOLÓGICO	-	75.000,00	-	-	-	-	-	-	75.000,00
PROMOÇÃO INDUSTRIAL	30.930.000,00	54.087.649,00	-	36.664.976,66	-	36.664.976,66	0,65	67,79	17.422.672,34
TURISMO	6.900,00	6.900,00	-	-	-	-	-	-	6.900,00
SEGURANÇA PÚBLICA	166.830.611,00	195.235.063,00	23.755.652,91	87.593.696,03	19.597.057,65	67.437.303,58	1,19	34,54	127.797.759,42
ADMINISTRAÇÃO GERAL	55.051.293,00	57.900.767,00	6.740.627,56	22.309.631,71	6.515.815,02	18.163.767,44	0,32	31,37	39.736.999,56
TECNOLOGIA DA INFORMAÇÃO	3.683.115,00	3.683.115,00	174,00	19.721,63	5.275,20	8.618,09	0,00	0,23	3.674.496,91
FORMAÇÃO DE RECURSOS HUMANOS	44.864,00	44.864,00	-	-	-	-	-	-	44.864,00
POLICIAMENTO	87.963.480,00	106.175.090,00	8.134.631,58	46.109.217,67	9.239.385,56	36.675.366,72	0,65	34,54	69.499.723,28
DEFESA CIVIL	3.302.041,00	3.461.987,00	740.379,32	803.855,34	217.279,25	279.845,62	0,00	8,08	3.182.141,38
ASSISTÊNCIA À CRIANÇA E AO ADOLESCENTE	848.994,00	664.179,00	25.928,30	36.056,48	15.059,50	25.187,68	0,00	3,79	638.991,32
ASSISTÊNCIA HOSPITALAR E AMBULATORIAL	1.471.277,00	277,00	-	-	-	-	-	-	277,00
CUSTÓDIA E REINTEGRAÇÃO SOCIAL	14.107.284,00	23.028.659,00	8.113.912,15	18.315.213,20	3.604.243,12	12.284.518,03	0,22	53,34	10.744.140,97
CONTROLE AMBIENTAL	358.263,00	276.125,00	-	-	-	-	-	-	276.125,00
ASSISTÊNCIA SOCIAL	319.870.361,00	335.790.288,35	49.518.309,87	191.715.383,13	47.244.013,30	173.484.114,65	3,06	51,66	162.306.173,70
ADMINISTRAÇÃO GERAL	126.755.395,00	123.109.703,00	21.940.111,95	84.111.704,72	21.805.148,93	80.278.108,61	1,42	65,21	42.831.594,39
COMUNICAÇÃO SOCIAL	130.000,00	-	-	-	-	-	-	-	130.000,00
ASSISTÊNCIA AO IDOSO	2.155.793,00	2.231.490,00	105.792,70	392.980,20	74.857,35	291.009,65	0,01	13,04	1.940.480,35
ASSISTÊNCIA AO PORTADOR DE DEFICIÊNCIA	2.625.431,00	6.983.239,00	850.246,85	2.455.409,27	541.125,16	1.888.899,98	0,03	27,05	5.094.339,62
ASSISTÊNCIA À CRIANÇA E AO ADOLESCENTE	23.741.720,00	36.811.285,75	4.904.025,15	16.365.404,68	3.521.498,39	12.644.410,01	0,22	34,35	24.166.875,74
ASSISTÊNCIA COMUNITÁRIA	90.074.733,00	88.073.281,00	6.863.549,41	34.976.885,96	8.132.244,81	32.594.825,23	0,57	37,01	55.478.455,77
ALIMENTAÇÃO E NUTRIÇÃO	72.867.289,00	75.361.289,00	14.854.583,81	53.388.358,30	13.161.018,66	45.778.741,17	0,81	60,75	29.582.547,83
EDUCAÇÃO ESPECIAL	200.000,00	200.000,00	-	-	-	-	-	-	200.000,00
DIFUSÃO CULTURAL	150.000,00	150.000,00	-	-	-	-	-	-	150.000,00
CUSTÓDIA E REINTEGRAÇÃO SOCIAL	780.000,00	2.480.000,00	-	24.640,00	8.120,00	8.120,00	0,00	0,33	2.471.880,00
DIREITOS INDIVIDUAIS, COLETIVOS E DIFUSOS	100.000,00	100.000,00	-	-	-	-	-	-	100.000,00
INFRA-ESTRUTURA URBANA	240.000,00	240.000,00	-	-	-	-	-	-	240.000,00
DESPORTO COMUNITÁRIO	50.000,00	50.000,00	-	-	-	-	-	-	50.000,00
PREVIDÊNCIA SOCIAL	964.701.730,00	1.005.202.086,00	147.913.894,31	581.055.667,04	146.519.171,13	579.398.929,08	10,22	57,64	425.803.156,92
PREVIDÊNCIA DO REGIME ESTATUTÁRIO	964.701.730,00	1.005.202.086,00	147.913.894,31	581.055.667,04	146.519.171,13	579.398.929,08	10,22	57,64	425.803.156,92
SAÚDE	1.774.272.363,00	1.889.315.678,00	262.901.029,82	1.245.900.169,25	287.367.274,85	1.089.867.433,98	19,23	57,69	799.448.244,02
ADMINISTRAÇÃO GERAL	1.083.396.455,00	1.071.634.968,00	176.220.213,11	734.005.775,96	172.269.791,84	722.798.409,55	12,75	67,45	348.836.558,45
TECNOLOGIA DA INFORMAÇÃO	15.632.398,00	21.632.398,00	3.327.872,84	11.926.863,18	2.845.227,74	10.304.654,65	0,18	47,64	11.327.743,35
FORMAÇÃO DE RECURSOS HUMANOS	23.936.341,00	24.014.897,00	6.624.864,83	18.357.782,09	4.195.327,25	15.841.794,13	0,28	65,97	8.173.102,87
COMUNICAÇÃO SOCIAL	615.482,00	494.672,00	47.980,00	66.010,00	41.055,00	59.085,00	0,00	11,94	435.587,00
ATENÇÃO BÁSICA	19.444.329,00	35.898.317,00	4.220.481,22	5.917.530,45	3.038.285,11	3.722.340,30	0,07	10,37	32.175.976,70
ASSISTÊNCIA HOSPITALAR E AMBULATORIAL	594.359.628,00	693.707.022,00	68.030.605,96	460.132.257,26	101.151.559,56	328.265.474,24	5,79	47,32	365.441.547,76
SUPOORTE PROFILÁTICO E TERAPÊUTICO	13.260.000,00	13.060.000,00	1.062.722,94	8.537.241,52	2.012.141,80	5.829.298,85	0,10	44,63	7.230.701,15
VIGILÂNCIA SANITÁRIA	10.929.399,00	13.260.117,00	2.658.536,03	4.386.352,48	1.156.947,28	1.848.415,11	0,03	13,94	11.411.701,89
VIGILÂNCIA EPIDEMIOLÓGICA	9.208.038,00	9.583.452,00	704.212,89	2.071.432,87	404.691,92	918.759,25	0,02	9,59	8.664.692,75
CUSTÓDIA E REINTEGRAÇÃO SOCIAL	-	2.300.000,00	-	-	-	-	-	-	2.300.000,00
CONTROLE AMBIENTAL	3.292.926,00	3.532.478,00	3.540,00	498.923,44	252.247,35	279.202,90	0,00	7,90	3.253.275,10
DESENVOLVIMENTO CIENTÍFICO	197.357,00	197.357,00	-	-	-	-	-	-	197.357,00
TRABALHO	74.739.532,00	100.697.760,00	4.375.236,26	15.950.829,39	3.564.580,35	11.504.656,38	0,20	11,42	89.193.103,62
ADMINISTRAÇÃO GERAL	11.658.786,00	20.711.775,00	1.242.538,05	4.196.553,07	1.246.524,18	4.195.340,79	0,07	20,26	16.516.434,21
ASSISTÊNCIA COMUNITÁRIA	-	80.000,00	-	-	-	-	-	-	80.000,00
PROTEÇÃO E BENEFÍCIOS AO TRABALHADOR	20.043.029,00	31.488.443,00	356.000,00	2.474.736,12	355.076,00	1.251.670,97	0,02	3,98	30.236.772,03

EMPREGABILIDADE	2.023.929,00	1.573.929,00	-	-	-	-	-	-	1.573.929,00
FOMENTO AO TRABALHO	40.986.693,00	46.814.565,00	2.776.698,21	9.279.540,20	1.962.980,17	6.057.644,62	0,11	12,94	40.756.920,38
EDUCAÇÃO ESPECIAL	-	1.953,00	-	-	-	-	-	-	1.953,00
DIREITOS INDIVIDUAIS, COLETIVOS E DIFUSOS	27.095,00	27.095,00	-	-	-	-	-	-	27.095,00
EDUCAÇÃO	1.474.650.670,00	1.631.260.482,00	476.359.357,98	1.331.965.372,24	448.213.856,06	1.249.747.016,09	22,05	76,61	381.513.415,91
ADMINISTRAÇÃO GERAL	254.456.835,00	234.519.007,00	66.829.317,30	194.013.981,45	66.952.176,22	192.714.838,13	3,40	82,17	41.804.168,87
TECNOLOGIA DA INFORMAÇÃO	14.455.373,00	26.261.564,00	5.687.296,41	13.945.938,38	2.967.296,41	10.892.390,31	0,19	41,48	15.369.173,69
FORMAÇÃO DE RECURSOS HUMANOS	283.897,00	121.064,00	35.440,00	39.610,00	3.780,00	7.950,00	0,00	6,57	113.114,00
ASSISTÊNCIA AO PORTADOR DE DEFICIÊNCIA	50.000,00	50.000,00	-	-	-	-	-	-	50.000,00
ASSISTÊNCIA COMUNITÁRIA	243.804,00	243.804,00	-	-	-	-	-	-	243.804,00
SUPORTE PROFILÁTICO E TERAPÊUTICO	194,00	194,00	-	-	-	-	-	-	194,00
ENSINO FUNDAMENTAL	948.379.912,00	1.077.666.830,00	259.386.812,59	904.456.521,66	243.895.901,71	846.705.531,88	14,94	78,57	230.961.298,12
ENSINO MÉDIO	125.277.406,00	133.533.927,00	64.972.904,35	111.976.023,06	58.785.978,62	100.134.707,61	1,77	74,99	33.399.219,39
ENSINO PROFISSIONAL	29.604.085,00	25.330.395,00	7.813.916,27	11.932.190,04	7.928.440,95	11.255.761,90	0,20	44,44	14.074.633,10
ENSINO SUPERIOR	1.112.775,00	1.179.865,00	32.660,00	434.032,55	82.507,20	231.465,05	0,00	19,62	948.399,95
EDUCAÇÃO DE JOVENS E ADULTOS	81.189.452,00	111.865.914,00	63.706.760,63	86.216.748,07	64.114.679,71	83.649.330,76	1,48	74,78	28.216.583,24
EDUCAÇÃO ESPECIAL	3.806.864,00	3.706.864,00	993.253,07	1.087.106,40	693.253,07	767.106,40	0,01	20,69	2.939.757,60
CUSTÓDIA E REINTEGRAÇÃO SOCIAL	10.379.270,00	10.843.793,00	2.990.266,04	3.730.777,15	2.595.002,17	2.998.800,89	0,05	27,65	7.844.992,11
DIREITOS INDIVIDUAIS, COLETIVOS E DIFUSOS	-	544.600,00	174.500,00	174.500,00	174.500,00	174.500,00	0,00	32,04	370.100,00
DESENVOLVIMENTO CIENTÍFICO	9.769,00	9.769,00	-	-	-	-	-	-	9.769,00
DIFUSÃO DO CONHEC. CIENT. E TECNOLÓGICO	59.642,00	59.642,00	-	18.320,00	9.160,00	18.320,00	0,00	30,72	41.322,00
DESPORTO COMUNITÁRIO	5.253.461,00	5.235.269,00	3.736.231,32	3.939.623,48	11.180,00	196.313,16	0,00	3,75	5.038.955,84
	87.931,00	87.931,00	-	-	-	-	-	-	87.931,00
CULTURA	115.438.669,00	126.102.481,00	11.260.228,35	56.286.104,23	12.228.530,22	51.478.740,35	0,91	40,82	74.623.690,65
ADMINISTRAÇÃO GERAL	45.179.109,00	42.945.465,00	6.190.847,79	25.120.683,71	6.517.321,81	24.328.578,90	0,43	56,65	18.616.886,10
PATRIMÔNIO HIST., ART. E ARQUEOLÓGICO	74.481,00	74.481,00	718,00	18.189,60	1.620,60	18.189,60	0,00	24,42	56.291,40
DIFUSÃO CULTURAL	67.281.551,00	82.074.957,00	5.060.572,56	31.014.234,81	5.684.745,56	26.999.513,49	0,48	32,90	55.075.443,51
CUSTÓDIA E REINTEGRAÇÃO SOCIAL	-	104.000,00	8.090,00	17.090,00	13.781,75	16.552,25	0,00	15,92	87.447,75
INFRA-ESTRUTURA URBANA	2.053.528,00	53.528,00	-	-	-	-	-	-	53.528,00
TURISMO	850.000,00	850.000,00	-	115.906,11	11.060,50	115.906,11	0,00	13,64	734.093,89
DIREITOS DA CIDADANIA	27.775.474,00	38.842.959,00	5.943.174,04	19.036.785,62	6.277.872,95	18.217.576,44	0,32	46,90	20.625.382,56
ADMINISTRAÇÃO GERAL	2.686.627,00	2.686.627,00	99.163,10	450.257,05	96.643,42	440.257,61	0,01	16,39	2.246.369,39
ASSISTÊNCIA AO IDOSO	34.514,00	34.514,00	-	-	-	-	-	-	34.514,00
ASSISTÊNCIA AO PORTADOR DE DEFICIÊNCIA	269.117,00	269.117,00	58.200,00	58.200,00	58.200,00	58.200,00	0,00	21,63	210.917,00
ASSISTÊNCIA À CRIANÇA E AO ADOLESCENTE	338.235,00	4.089.206,00	91.742,53	99.895,55	96.830,63	96.861,63	0,00	2,37	3.992.344,37
ASSISTÊNCIA COMUNITÁRIA	134.836,00	52.536,00	-	-	-	-	-	-	52.536,00
DIFUSÃO CULTURAL	30.000,00	30.000,00	-	-	-	-	-	-	30.000,00
CUSTÓDIA E REINTEGRAÇÃO SOCIAL	20.388.079,00	26.212.084,00	3.482.560,35	15.829.526,51	3.742.771,73	15.156.209,16	0,27	57,82	11.055.874,84
DIREITOS INDIVIDUAIS, COLETIVOS E DIFUSOS	3.565.503,00	5.240.312,00	2.211.508,06	2.598.906,51	2.283.427,17	2.466.048,04	0,04	47,06	2.774.263,96
LAZER	328.563,00	228.563,00	-	-	-	-	-	-	228.563,00
URBANISMO	1.017.164.272,00	1.374.392.482,00	271.712.618,10	711.048.668,88	157.962.967,78	474.363.834,50	8,37	34,51	900.028.597,50
ADMINISTRAÇÃO GERAL	385.289.531,00	381.685.153,00	55.671.967,80	260.130.463,63	53.569.974,84	231.888.382,80	4,09	60,75	149.796.770,20
NORMATIZAÇÃO E FISCALIZAÇÃO	344.430,00	-	-	-	-	-	-	-	-
TECNOLOGIA DA INFORMAÇÃO	3.221.452,00	1.921.544,00	754.413,38	1.216.746,08	139.826,10	420.242,05	0,01	21,87	1.501.301,95
ORDENAMENTO TERRITORIAL	5.479.762,00	6.862.992,00	1.149.994,90	1.157.419,90	-	7.425,00	0,00	0,11	6.855.567,00
COMUNICAÇÃO SOCIAL	1.459.105,00	3.059.105,00	85.000,00	369.210,02	120.045,00	281.030,02	0,00	9,19	2.778.074,98
ASSISTÊNCIA COMUNITÁRIA	709.010,00	1.892.607,00	1.148.583,34	1.471.607,34	232.399,94	554.392,36	0,01	29,29	1.338.214,64
PATRIMÔNIO HIST., ART. E ARQUEOLÓGICO	295.010,00	316.399,00	31.570,33	142.523,71	142.523,71	142.523,71	0,00	45,05	173.875,29
CUSTÓDIA E REINTEGRAÇÃO SOCIAL	-	300.000,00	-	220.868,82	138.194,30	41.719,40	0,00	46,06	161.805,30
INFRA-ESTRUTURA URBANA	404.967.058,00	694.801.140,00	153.604.286,89	271.472.821,88	61.732.483,40	100.996.299,06	1,78	14,54	593.804.840,94
SERVIÇOS URBANOS	214.362.838,00	282.449.106,00	59.016.341,04	174.448.116,12	41.931.993,89	139.740.913,74	2,47	49,47	142.708.192,26
TRANSPORTES COLETIVOS URBANOS	651.734,00	651.734,00	198.458,42	198.458,42	-	-	-	-	651.734,00
CONTROLE AMBIENTAL	4.105,00	-	-	-	-	-	-	-	-
PRODUÇÃO INDUSTRIAL	276.132,00	348.547,00	52.002,00	220.432,96	52.001,50	194.431,46	0,00	55,78	154.115,54
DESPORTO COMUNITÁRIO	104.105,00	104.105,00	-	-	-	-	-	-	104.105,00
HABITAÇÃO	5.437.748,00	20.560.647,00	2.139.542,48	3.188.177,43	1.040.978,88	1.904.564,21	0,03	9,26	18.656.082,79
ADMINISTRAÇÃO GERAL	-	5.284.000,00	851.882,84	1.753.768,17	803.456,86	1.667.042,19	0,03	31,55	3.616.957,81
ASSISTÊNCIA COMUNITÁRIA	-	1.150.000,00	419.999,64	560.249,26	189.008,62	189.008,62	0,00	16,44	960.991,38
HABITAÇÃO URBANA	5.437.748,00	14.126.647,00	867.660,00	874.160,00	48.513,40	48.513,40	0,00	0,34	14.078.133,60
SANEAMENTO	106.840.578,00	147.083.942,00	42.031.334,52	78.139.262,22	10.104.012,77	15.703.141,51	0,28	10,68	131.380.800,49
INFRA-ESTRUTURA URBANA	47.154.375,00	66.151.226,00	32.503.460,25	48.844.798,96	8.571.877,80	11.129.169,31	0,20	16,82	55.022.056,69
SANEAMENTO BÁSICO URBANO	59.686.203,00	80.932.716,00	9.527.874,27	29.294.463,26	1.532.134,97	4.573.972,20	0,08	5,65	76.358.743,80
GESTÃO AMBIENTAL	73.943.109,00	80.072.449,00	6.156.117,72	28.772.733,25	5.893.497,41	21.131.355,33	0,37	26,39	58.941.093,67
ADMINISTRAÇÃO GERAL	34.324.303,00	35.665.111,00	5.037.141,95	20.174.221,98	4.857.023,04	17.079.618,96	0,30	47,89	18.585.492,04
FORMAÇÃO DE RECURSOS HUMANOS	581.000,00	581.000,00	(1.350,00)	10.760,00	2.160,00	10.760,00	0,00	1,85	570.240,00
COMUNICAÇÃO SOCIAL	5.169.238,00	5.169.238,00	11.235,00	27.422,00	11.235,00	27.420,00	0,00	0,53	5.141.818,00
CUSTÓDIA E REINTEGRAÇÃO SOCIAL	-	358.000,00	30.000,00	120.589,40	29.873,60	58.700,00	0,00	16,40	299.300,00
INFRA-ESTRUTURA URBANA	419.412,00	213.412,00	-	-	-	-	-	-	213.412,00
PRESERVAÇÃO E CONSERVAÇÃO AMBIENTAL	12.795.136,00	16.184.920,00	817.934,80	5.157.002,05	674.664,16	3.343.007,30	0,06	20,66	12.841.912,70
CONTROLE AMBIENTAL	876.330,00	1.462.952,00	9.255,97	60.201,97	4.060,00	55.006,00	0,00	3,76	1.407.946,00
RECUPERAÇÃO DE ÁREAS DEGRADADAS	1.258.791,00	523.206,00	-	-	-	-	-	-	523.206,00
RECURSOS HÍDRICOS	16.668.797,00	18.136.508,00	251.900,00	3.111.153,27	314.481,61	445.460,49	0,01	2,46	17.691.047,51
OUTROS ENCARGOS ESPECIAIS	1.850.102,00	1.778.102,00	-	111.382,58	-	111.382,58	0,00	6,26	1.666.719,42
CIÊNCIA E TECNOLOGIA	49.239.559,00	69.608.085,00	3.320.057,95	18.833.010,59	2.422.323,65	14.794.300,36	0,26	21,25	54.813.784,64
ADMINISTRAÇÃO GERAL	8.663.776,00	8.463.776,00	1.082.625,83	5.312.392,74	1.171.791,97	4.424.751,48	0,08	52,28	4.039.024,52

TECNOLOGIA DA INFORMAÇÃO	3.446.431,00	2.956.978,00	127.608,39	353.343,86	259.114,25	350.066,93	0,01	11,84	2.606.911,07
COMUNICAÇÃO SOCIAL	172.579,00	172.579,00	-	160.000,00	49.755,00	122.507,50	0,00	70,99	50.071,50
DESENVOLVIMENTO CIENTÍFICO	32.119.604,00	47.038.728,00	1.599.927,30	10.585.415,13	659.674,70	8.733.025,44	0,15	18,57	38.305.702,56
DESENV. TECNOLÓGICO E ENGENHARIA	1.965.647,00	8.424.330,00	138.003,00	1.629.565,65	138.003,00	613.164,50	0,01	7,28	7.811.165,50
DIFUSÃO DO CONHEC. CIENT. E TECNOLÓGICO	2.871.522,00	2.551.694,00	371.893,43	792.293,21	143.984,73	550.784,51	0,01	21,59	2.000.909,49
AGRICULTURA	96.710.359,00	104.805.898,00	16.141.491,94	65.360.692,79	15.899.146,45	63.324.633,19	1,12	60,42	41.481.264,81
ADMINISTRAÇÃO GERAL	88.696.016,00	89.980.115,00	15.089.544,38	62.321.957,13	15.053.624,31	61.079.397,52	1,08	67,88	28.900.717,48
TECNOLOGIA DA INFORMAÇÃO	75.220,00	75.220,00	-	36.107,80	35.107,80	35.107,80	0,00	46,67	40.112,20
ORDENAMENTO TERRITORIAL	5.500,00	5.500,00	-	-	-	-	-	-	5.500,00
COMUNICAÇÃO SOCIAL	4.000,00	24.000,00	12.630,00	15.660,00	12.630,00	15.660,00	0,00	65,25	8.340,00
ASSISTÊNCIA COMUNITÁRIA	82.140,00	55.140,00	-	-	-	-	-	-	55.140,00
VIGILÂNCIA SANITÁRIA	123.210,00	210.210,00	-	-	-	-	-	-	210.210,00
DIFUSÃO CULTURAL	205.350,00	187.350,00	-	-	-	-	-	-	187.350,00
CUSTÓDIA E REINTEGRAÇÃO SOCIAL	-	100.000,00	30.000,00	30.000,00	14.162,30	14.162,30	0,00	14,16	85.837,70
PROMOÇÃO DA PRODUÇÃO VEGETAL	337.793,00	1.096.183,00	3.432,00	25.534,80	6.177,00	17.337,46	0,00	1,58	1.078.845,54
PROMOÇÃO DA PRODUÇÃO ANIMAL	82.479,00	107.479,00	6.740,00	27.503,00	10.547,87	17.789,84	0,00	16,55	89.689,16
DEFESA SANITÁRIA VEGETAL	72.479,00	232.769,00	11.920,80	16.407,04	3.554,19	5.678,87	0,00	2,44	227.090,13
DEFESA SANITÁRIA ANIMAL	72.479,00	1.426.648,00	2.866,16	86.778,92	5.572,86	82.466,12	0,00	5,78	1.344.181,88
ABASTECIMENTO	2.776.250,00	4.327.020,00	159.775,30	188.757,07	161.846,33	187.517,57	0,00	4,33	4.139.502,43
EXTENSÃO RURAL	3.841.805,00	6.269.626,00	819.912,80	2.586.516,53	595.171,69	1.868.763,61	0,03	29,81	4.400.862,39
IRRIGAÇÃO	410,00	410,00	-	-	-	-	-	-	410,00
NORMALIZAÇÃO E QUALIDADE	86.229,00	86.229,00	4.670,50	4.670,50	164,10	164,10	0,00	0,19	86.064,90
PROMOÇÃO COMERCIAL	687,00	687,00	-	-	-	-	-	-	687,00
COMERCIALIZAÇÃO	248.312,00	621.312,00	-	20.800,00	588,00	588,00	0,00	0,09	620.724,00
INDÚSTRIA	3.900.875,00	3.900.875,00	-	-	-	-	-	-	3.900.875,00
PROMOÇÃO INDUSTRIAL	3.555.027,00	3.555.027,00	-	-	-	-	-	-	3.555.027,00
PRODUÇÃO INDUSTRIAL	345.848,00	345.848,00	-	-	-	-	-	-	345.848,00
COMÉRCIO E SERVIÇOS	72.244.715,00	80.128.416,00	6.424.612,98	29.553.983,09	6.730.561,72	27.659.575,62	0,49	34,52	52.468.840,38
ADMINISTRAÇÃO GERAL	30.866.617,00	27.649.326,00	3.072.411,79	13.208.276,05	3.209.405,73	12.452.822,07	0,22	45,04	15.196.503,93
ADMINISTRAÇÃO DE CONCESSÕES	652.345,00	652.345,00	93.661,60	385.392,27	93.336,31	380.491,39	0,01	58,33	271.853,61
COMUNICAÇÃO SOCIAL	17.138.063,00	12.138.063,00	18.175,00	150.663,00	16.545,00	125.032,00	0,00	1,03	12.013.031,00
DIFUSÃO CULTURAL	290.189,00	290.189,00	-	-	-	-	-	-	290.189,00
PROMOÇÃO COMERCIAL	4.146.308,00	4.101.308,00	-	144.870,00	-	115.896,00	0,00	2,83	3.985.412,00
COMERCIALIZAÇÃO	430.544,00	430.544,00	-	-	-	-	-	-	430.544,00
TURISMO	18.720.649,00	34.866.641,00	3.240.364,59	15.664.781,77	3.411.274,68	14.585.334,16	0,26	41,83	20.281.306,84
COMUNICAÇÕES	13.964,00	13.964,00	-	4.920,00	-	4.920,00	0,00	35,23	9.044,00
TELECOMUNICAÇÕES	13.964,00	13.964,00	-	4.920,00	-	4.920,00	0,00	35,23	9.044,00
ENERGIA	103.072.609,00	103.334.720,00	14.100.099,24	69.335.483,56	14.234.230,49	50.956.960,97	0,90	49,31	52.377.759,03
INFRA-ESTRUTURA URBANA	42.180.702,00	42.442.813,00	3.011.174,05	27.814.486,62	3.145.305,30	9.438.284,22	0,17	22,24	33.004.528,78
ENERGIA ELÉTRICA	60.891.907,00	60.891.907,00	11.088.925,19	41.520.996,94	11.088.925,19	41.518.676,75	0,73	68,18	19.373.230,25
TRANSPORTE	581.082.632,00	681.509.128,00	95.484.664,17	335.587.530,85	95.801.788,86	274.529.417,43	4,84	40,28	406.979.710,57
ADMINISTRAÇÃO GERAL	176.765.308,00	184.997.493,00	29.489.313,47	112.663.870,60	27.738.039,22	108.394.183,43	1,91	58,59	76.603.309,57
FORMAÇÃO DE RECURSOS HUMANOS	165.804,00	165.804,00	18.410,00	46.533,25	7.848,00	27.768,00	0,00	14,94	158.036,00
COMUNICAÇÃO SOCIAL	10.905.961,00	11.125.961,00	94.676,37	651.451,37	64.623,00	528.349,37	0,01	4,75	10.597.611,63
SERVIÇOS URBANOS	40.000,00	40.000,00	-	-	-	-	-	-	40.000,00
TRANSPORTES COLETIVOS URBANOS	144.957.366,00	202.228.521,00	37.731.849,04	130.035.093,14	35.723.273,95	107.672.823,82	1,90	53,24	94.555.697,18
TRANSPORTE RODOVIÁRIO	198.198.193,00	257.000.349,00	28.150.415,29	92.190.582,49	32.268.004,69	57.906.292,81	1,02	22,53	199.094.056,19
TRANSPORTE FERROVIÁRIO	50.050.000,00	25.931.000,00	-	-	-	-	-	-	25.931.000,00
DESPORTO E LAZER	104.263.244,00	159.996.261,00	19.677.185,96	76.933.420,50	11.625.881,87	38.973.438,75	0,69	24,36	121.022.822,25
ADMINISTRAÇÃO GERAL	11.778.045,00	10.050.245,00	1.610.982,32	6.900.623,51	1.627.934,80	5.962.680,96	0,11	59,33	4.087.564,04
ASSISTÊNCIA AO PORTADOR DE DEFICIÊNCIA	414.190,00	-	-	-	-	-	-	-	-
INFRA-ESTRUTURA URBANA	100.000,00	100.000,00	-	-	-	-	-	-	100.000,00
DESPORTO DE RENDIMENTO	14.105.544,00	66.862.163,00	17.166.846,10	47.703.409,16	8.139.788,87	27.217.043,95	0,48	40,71	39.645.119,05
DESPORTO COMUNITÁRIO	74.522.184,00	79.895.572,00	864.969,84	21.334.352,83	1.836.711,20	4.832.350,54	0,09	6,05	75.063.221,46
LAZER	3.343.281,00	3.088.281,00	34.387,70	995.035,00	21.447,00	961.363,30	0,02	31,13	2.126.917,70
ENCARGOS ESPECIAIS	570.914.192,00	548.202.267,00	93.537.635,06	342.197.714,72	74.257.877,35	292.812.210,81	5,17	53,41	255.390.056,19
REFINANCIAMENTO DA DÍVIDA INTERNA	79.312.000,00	93.312.000,00	24.072.309,00	69.195.047,68	15.468.498,58	59.304.926,40	1,05	63,56	34.007.073,60
SERVIÇO DA DÍVIDA INTERNA	97.996.479,00	86.630.075,00	14.075.064,76	68.119.387,54	14.064.133,03	52.547.599,80	0,93	60,66	34.082.475,20
SERVIÇO DA DÍVIDA EXTERNA	88.562.000,00	46.562.000,00	1.000.000,00	29.455.674,78	6.976.454,39	25.628.459,59	0,45	55,04	20.933.540,41
TRANSFERÊNCIAS	1.440.000,00	1.440.000,00	500.939,27	792.463,40	500.939,27	792.463,40	0,01	55,03	647.536,60
OUTROS ENCARGOS ESPECIAIS	303.603.713,00	320.258.192,00	53.889.322,03	174.635.141,32	37.247.852,08	154.538.761,62	2,73	48,25	165.719.430,38
RESERVA DE CONTINGÊNCIA	90.497.547,00	24.477.956,65	-	-	-	-	-	-	24.477.956,65
RESERVA DE CONTINGÊNCIA	90.497.547,00	24.477.956,65	-	-	-	-	-	-	24.477.956,65
DESPESA TOTAL	9.688.660.057,00	10.762.373.611,91	1.874.196.609,67	6.508.404.604,58	1.662.564.671,72	5.668.968.517,59	100,00	52,67	5.093.405.094,32



**DISTRITO FEDERAL
RELATÓRIO RESUMIDO DE EXECUÇÃO ORÇAMENTÁRIA
DEMONSTRATIVO DA RECEITA CORRENTE LÍQUIDA
ORÇAMENTOS FISCAL E DA SEGURIDADE SOCIAL
SETEMBRO DE 2007 A AGOSTO DE 2008**

DESCRIÇÃO	setembro-07	outubro-07	novembro-07	dezembro-07	janeiro-08	fevereiro-08	março-08
RECEITA CORRENTE	670.146.424,84	703.100.792,47	725.452.657,15	799.029.803,82	759.053.648,57	824.363.575,21	785.117.112,64
RECEITA TRIBUTÁRIA	468.954.192,82	474.840.789,71	503.601.459,20	538.673.486,76	525.549.280,62	628.636.166,89	550.522.029,01
IPTU	3.955.189,03	3.331.267,12	2.567.259,55	3.247.344,23	9.329.706,54	108.956.582,32	40.374.516,24
IR	87.881.348,02	90.551.181,64	95.687.811,61	122.505.383,50	96.484.728,39	89.231.826,59	96.610.150,97
IPVA	11.972.616,78	10.428.261,43	7.843.002,92	7.578.563,10	19.231.104,60	34.263.687,82	49.963.873,31
ITCD	2.036.968,74	1.908.998,26	2.001.139,81	1.934.304,39	1.967.516,00	1.367.746,30	2.335.656,32
ITBI	9.815.137,81	11.420.117,58	9.960.794,25	13.169.723,02	12.256.483,99	13.444.913,19	10.927.460,69
ICMS	283.026.617,25	290.111.917,06	317.846.319,82	301.643.542,48	324.182.864,58	300.747.967,90	277.643.278,10
ISS	54.228.451,92	55.588.599,75	54.043.969,50	74.598.106,47	46.417.194,04	49.067.295,01	52.951.576,56
IMPOSTO SIMPLES	12.202.128,68	7.766.833,72	8.156.902,04	9.350.863,10	9.878.852,44	8.020.775,65	7.795.384,60
TAXAS	3.835.734,59	3.733.613,15	5.494.259,70	4.645.656,47	5.800.830,04	23.535.372,11	11.920.132,22
RECEITA DE CONTRIBUIÇÃO	63.830.881,48	90.291.956,20	75.745.504,89	88.861.142,16	70.084.844,42	66.766.260,45	72.641.793,00
RECEITA PATRIMONIAL	9.625.664,41	27.780.690,64	9.301.290,22	14.231.647,07	13.110.318,78	9.240.836,00	10.863.190,36
RECEITA AGROPECUÁRIA	3.570,50	9.748,50	14.988,00	6.040,00	6.515,10	5.172,00	955,00
RECEITA INDUSTRIAL	124.210,90	140.844,00	112.701,80	109.213,39	211.215,76	66.522,00	167.650,00
RECEITA DE SERVIÇOS	12.715.820,31	11.883.405,05	12.029.359,39	17.624.110,45	22.292.433,90	11.919.294,11	13.126.482,64
TRANSFERÊNCIAS CORRENTES (-TRANSF. PARA O FUNDEB)	61.357.883,55	83.406.442,63	80.399.021,23	87.687.084,94	85.263.158,45	74.023.642,46	96.720.797,59
OUTRAS RECEITAS CORRENTES	53.534.200,87	14.746.915,74	44.248.332,42	51.837.079,05	42.535.881,54	33.705.681,30	41.074.215,04
DEDUÇÕES DA RECEITA CORRENTE	-182.596,33	-246.643,67	-204.407,27	-320.667,45	-225.006,59	-149.442,28	-200.682,78
deduções das receitas de vendas e serviços	-182.596,33	-246.643,67	-204.407,27	-320.667,45	-225.006,59	-149.442,28	-200.682,78
RESTITUIÇÕES DA RECEITA	-	-	-	-	-	-	-
(-) TRANSFERÊNCIA DA UNIÃO P/ PAGTO. PESSOAL	-	-	-	-	-	-	-
(-) TRANSFERÊNCIAS INTRAGOVERNAMENTAIS	-	-	-	-	-	-	-
(-) CONTRIB. PREV. DE SERVIDOR ATIVO, INATIVO E PENSION. - CIVIL	49.953.118,86	52.792.968,14	54.287.361,03	59.252.018,36	56.111.108,73	56.515.913,92	61.754.746,44
(-) CONTRIB. PREV. DE SERVIDOR ATIVO, INATIVO E PENSION. - MILITAR	8.577.449,78	8.582.693,38	9.680.799,66	9.614.874,64	7.520.839,96	6.772.335,08	2.457.345,13
(-) COMPENSAÇÃO FINANCEIRA ENTRE REGIMES DE PREVIDÊNCIA	-	21.647.256,73	5.422.074,87	10.925.970,92	5.616.763,77	5.485.159,94	5.645.741,53
Recursos do Fundo Constitucional do DF Não Destinados ao Pagamento de Pessoal (III) *	31.582.712,61	35.905.664,15	42.023.116,17	98.870.486,77	20.496.441,08	25.758.338,00	30.241.787,10
(+) Total de Recursos do Fundo Constitucional do DF	477.447.578,59	480.948.033,03	521.503.262,93	684.031.349,06	467.133.480,58	505.451.167,11	516.687.856,55
(-) Recursos que custeiam Despesas com Pessoal no FCDF	445.864.865,98	445.042.368,88	479.480.146,76	585.160.862,29	446.637.039,50	479.692.829,11	486.446.069,45
(=) RECEITA CORRENTE LÍQUIDA	643.015.972,48	655.736.894,70	697.881.130,49	817.786.759,22	710.076.370,60	781.199.061,99	745.300.383,86



DISTRITO FEDERAL
RELATÓRIO RESUMIDO DE EXECUÇÃO ORÇAMENTÁRIA
DEMONSTRATIVO DA RECEITA CORRENTE LÍQUIDA
ORÇAMENTOS FISCAL E DA SEGURIDADE SOCIAL
SETEMBRO DE 2007 A AGOSTO DE 2008

DESCRIÇÃO	abril-08	maio-08	junho-08	julho-08	agosto-08	REALIZADA ÚLTIMOS 12 MESES	PREVISÃO ATUALIZADA 2008
RECEITA CORRENTE	875.803.874,90	849.918.539,53	921.506.761,70	860.668.127,54	822.366.208,09	9.596.527.526,36	9.358.968.351,00
RECEITA TRIBUTÁRIA	606.274.270,26	622.928.821,27	668.703.626,81	609.343.353,59	568.213.173,10	6.766.240.650,04	6.653.006.356,00
IPTU	38.532.952,08	39.650.020,86	39.992.359,95	36.461.308,69	5.333.420,58	331.731.927,19	332.751.114,00
IR	99.342.797,77	93.144.600,85	130.140.069,94	105.414.409,61	97.283.401,18	1.204.277.710,07	1.152.366.780,00
IPVA	71.141.906,92	72.786.880,89	70.619.232,63	51.546.721,35	30.043.102,80	437.418.954,55	419.149.405,00
ITCD	2.171.535,79	2.026.831,70	2.253.544,41	2.046.691,84	1.875.591,95	23.926.525,51	19.942.278,00
ITBI	13.376.077,49	12.238.810,63	13.874.187,90	13.269.108,97	11.660.807,58	145.413.623,10	107.958.360,00
ICMS	307.037.746,32	328.719.235,05	334.983.850,65	333.226.662,25	335.568.659,19	3.734.738.660,65	3.771.471.818,00
ISS	53.566.688,09	53.782.093,78	57.124.872,02	52.246.139,31	64.179.455,63	667.794.442,08	658.391.965,00
IMPOSTO SIMPLES	8.598.688,57	8.912.438,03	8.001.824,92	1.547.607,39	16.896.105,51	107.128.404,65	80.780.689,00
TAXAS	12.505.877,23	11.667.909,48	11.713.684,39	13.584.704,18	5.372.628,68	113.810.402,24	110.193.947,00
RECEITA DE CONTRIBUIÇÃO	74.302.808,59	67.780.983,53	87.486.158,37	79.355.506,75	74.624.687,68	911.772.527,52	910.745.025,00
RECEITA PATRIMONIAL	35.717.773,85	21.054.883,08	8.451.948,92	19.349.571,67	26.600.240,03	205.328.055,03	136.561.600,00
RECEITA AGROPECUÁRIA	506,00	1.073,00	727,50	642,00	245,00	50.182,60	-
RECEITA INDUSTRIAL	212.259,00	211.893,00	137.928,00	259.792,00	287.135,67	2.041.365,52	109.000,00
RECEITA DE SERVIÇOS	24.963.738,38	23.289.631,86	21.402.607,10	23.809.213,24	17.915.872,73	212.971.969,16	194.858.687,00
TRANSFERÊNCIAS CORRENTES (-TRANSF. PARA O FUNDEB)	95.386.906,98	72.137.361,07	96.813.023,11	82.771.833,13	95.006.906,08	1.010.974.061,22	1.030.823.798,00
OUTRAS RECEITAS CORRENTES	38.945.611,74	42.513.892,72	38.510.741,89	45.778.215,16	39.717.947,80	487.148.715,27	432.863.885,00
DEDUÇÕES DA RECEITA CORRENTE	-225.006,77	-315.486,43	-355.192,23	-302.760,15	-262.130,47	-2.990.022,42	-
deduções das receitas de vendas e serviços	-225.006,77	-315.486,43	-355.192,23	-302.760,15	-262.130,47	-2.990.022,42	-
RESTITUIÇÕES DA RECEITA	-	-	-1.624.414,05	-66.879,59	-58.663,28	-1.749.956,92	-
(-) TRANSFERÊNCIA DA UNIÃO P/ PAGTO. PESSOAL	-	-	-	-	-	-	-
(-) TRANSFERÊNCIAS INTRAGOVERNAMENTAIS	-	-	-	-	-	-	-
(-) CONTRIB. PREV. DE SERVIDOR ATIVO, INATIVO E PENSION. - CIVIL	57.973.814,45	58.628.995,75	58.597.832,88	58.238.679,15	57.802.097,12	681.908.654,83	686.392.983,00
(-) CONTRIB. PREV. DE SERVIDOR ATIVO, INATIVO E PENSION. - MILITAR	9.947.433,80	615.792,85	23.051.254,59	11.112.896,50	11.176.144,41	109.109.859,78	121.893.591,00
(-) COMPENSAÇÃO FINANCEIRA ENTRE REGIMES DE PREVIDÊNCIA	5.845.457,40	5.846.275,21	6.225.362,10	6.183.571,48	6.196.971,04	85.040.804,99	96.611.757,00
Recursos do Fundo Constitucional do DF Não Destinados ao Pagamento de Pessoal (III) *	30.811.496,53	33.541.460,19	44.453.947,52	34.181.985,34	39.421.581,89	467.289.017,38	579.283.448,00
(+) Total de Recursos do Fundo Constitucional do DF	512.162.979,71	513.396.734,26	590.380.548,95	515.426.795,92	418.193.339,40	6.202.763.126,09	6.536.712.831,00
(-) Recursos que custeiam Despesas com Pessoal no FCDF	481.351.483,18	479.855.274,07	545.926.601,43	481.244.810,58	378.771.757,51	5.735.474.108,74	5.957.429.383,00
(=) RECEITA CORRENTE LÍQUIDA	832.623.658,91	818.053.449,48	876.106.653,37	818.945.326,01	786.291.783,66	9.183.017.444,77	9.033.353.468,00

FONTES: SIAC/DF e SIAFI/UNIÃO

Diretoria Geral de Contabilidade / Subsecretaria do Tesouro / SEF
 * De acordo com a Decisão Nº 3.968/2007 do Tribunal de Contas do DF
 De acordo com a Decisão Nº 1.953/2008 do Tribunal de Contas do DF



DISTRITO FEDERAL
RELATÓRIO RESUMIDO DA EXECUÇÃO ORÇAMENTÁRIA
DEMONSTRATIVO DAS RECEITAS E DESPESAS PREVIDENCIÁRIAS
ORÇAMENTO FISCAL E DA SEGURIDADE SOCIAL
ATÉ AGOSTO 2008

RECEITAS PREVIDENCIÁRIAS	PREVISÃO INICIAL	PREVISÃO PARA O EXERCÍCIO	RECEITAS PREVIDENCIÁRIAS 2008		ANO ANTERIOR
			NO BIMESTRE	ATÉ O BIMESTRE	ATÉ AGOSTO DE 2007
I - RECEITAS PREVIDENCIÁRIAS :	841.398.331,00	904.898.331,00	151.708.617,55	587.535.503,31	476.373.025,26
RECEITA DE CONTRIBUIÇÃO PESSOAL CIVIL	622.892.983,00	686.392.983,00	116.040.776,27	465.623.188,44	375.549.517,18
CONTRIBUIÇÃO DE SERVIDOR ATIVO CIVIL	508.550.041,00	572.050.041,00	95.963.295,99	382.205.328,98	321.039.286,61
CONTRIBUIÇÃO DE SERVIDOR INATIVO CIVIL	90.500.421,00	90.500.421,00	17.925.660,37	66.763.986,33	46.642.586,84
CONTRIBUIÇÃO DE PENSIONISTA CIVIL	23.842.521,00	23.842.521,00	2.151.819,91	16.653.873,13	7.867.643,73
RECEITA DE CONTRIBUIÇÃO PESSOAL MILITAR	121.893.591,00	121.893.591,00	22.289.040,91	72.654.042,32	67.764.489,93
CONTRIBUIÇÃO DE SERVIDOR ATIVO MILITAR	93.785.465,00	93.785.465,00	18.281.277,88	59.196.657,27	55.710.422,58
CONTRIBUIÇÃO DE SERVIDOR INATIVO MILITAR	28.108.126,00	28.108.126,00	4.007.763,03	11.000.303,37	12.054.067,35
CONTRIBUIÇÃO DE PENSIONISTA MILITAR	-	-	0,00	2.457.081,68	-
RECEITA PATRIMONIAL	-	-	997.615,40	2.212.272,25	-
OUTRAS RECEITAS	-	-	642,45	697,83	-
COMPENSAÇÃO PREVIDENCIÁRIA ENTRE RGPS E RPPS	96.611.757,00	96.611.757,00	12.380.542,52	47.045.302,47	33.059.018,15
II - RECEITAS INTRA-ORÇAMENTÁRIAS	-	-	-	12.200.000,00	33.844.156,93
CONTRIBUIÇÃO PATRONAL PARA O REGIME PRÓPRIO DE PREVIDÊNCIA	-	-	-	12.200.000,00	33.844.156,93
TOTAL DAS RECEITAS PREVIDENCIÁRIAS (A)	841.398.331,00	904.898.331,00	151.708.617,55	599.735.503,31	510.217.182,19

DESPESAS PREVIDENCIÁRIAS	DOTAÇÃO INICIAL	DOTAÇÃO AUTORIZADA	DESPESAS PREVIDENCIÁRIAS 2008		ANO ANTERIOR
			NO BIMESTRE	ATÉ O BIMESTRE	ATÉ AGOSTO DE 2007
IV - DESPESAS PREVIDENCIÁRIAS					
PESSOAL CIVIL	945.675.253,00	986.175.609,00	143.572.677,90	569.354.510,44	499.387.813,62
Aposentadorias	692.119.062,00	709.488.656,01	104.920.299,16	417.416.549,30	372.307.269,85
Pensões	253.555.996,00	222.455.304,34	38.651.971,71	151.937.276,59	127.080.417,85
Outras Despesas Previdenciárias	195,00	54.231.648,65	406,93	684,55	125,92
PESSOAL MILITAR	19.026.477,00	19.026.477,00	2.946.493,33	10.044.418,64	10.829.368,57
Reformas	16.354.516,00	15.738.070,96	2.604.315,42	8.800.189,17	9.582.196,21
Pensões	2.671.961,00	2.765.800,04	342.177,91	1.244.229,47	1.247.172,36
Outros Benefícios Previdenciários	-	522.606,00	-	-	-
TOTAL DAS DESPESAS PREVIDENCIÁRIAS (B)	964.701.730,00	1.005.202.086,00	146.519.171,13	579.398.929,08	510.217.182,19
RESULTADO PREVIDENCIÁRIO (A - B)	-123.303.399,00	-100.303.755,00	5.189.446,42	20.336.574,23	0,00

FONTE: SIAC - Sistema Integrado de Administração Financeira e Contábil
Diretoria Geral de Contabilidade / Subsecretaria do Tesouro / SEF

OBS.: 1 - Foram consideradas as execuções da função 09 (previdência) na Gestão 13910 (Fundo de Previdência) e na Gestão 00001 (Tesouro).



DISTRITO FEDERAL
RELATÓRIO RESUMIDO DA EXECUÇÃO ORÇAMENTÁRIA
RESULTADO PRIMÁRIO
ORÇAMENTO FISCAL E DA SEGURIDADE SOCIAL
ATÉ AGOSTO DE 2008

RECEITAS FISCAIS	PREVISÃO ATUALIZADA	RECEITAS REALIZADAS EM 2008		ANO ANTERIOR
		NO BIMESTRE	ATÉ O BIMESTRE	ATÉ AGOSTO DE 2007
RECEITAS PRIMÁRIAS CORRENTES (I)	9.269.750.167,00	1.644.506.416,99	6.597.673.887,72	5.559.917.407,73
Receta Tributária	6.653.006.356,00	1.177.556.526,69	4.780.170.721,55	4.088.085.482,89
Receta de Contribuição	910.745.025,00	153.980.194,43	593.043.042,79	531.140.659,92
Recetas Previdenciárias	808.286.574,00	138.329.817,18	538.277.230,76	443.314.007,11
Outras Recetas de Contribuições	102.458.451,00	15.650.377,25	54.765.812,03	87.826.652,81
Receta Patrimonial Líquida	39.853.657,00	7.188.226,72	44.364.129,98	13.960.560,75
Receta Patrimonial	136.561.600,00	45.949.811,70	144.388.762,69	63.559.390,45
(-) Aplicações Financeiras	96.707.943,00	38.761.584,98	100.024.632,71	49.598.829,70
Transferências Correntes (-) Dedução da Receita para Formação do FUNDEB	1.030.823.798,00	177.778.739,21	698.123.628,87	573.092.912,12
Demais Recetas Correntes	655.321.331,00	128.002.729,94	481.972.364,53	353.637.792,05
Divida Ativa	111.850.327,00	23.627.747,35	94.390.614,13	85.049.210,31
Diversas Recetas Correntes	523.471.004,00	105.065.416,08	403.567.415,02	269.664.832,92
(-) Contribuição Patronal para o Reg. de Previdência do Servidor	-	-	12.200.000,00	-
(-) Dedução da receita de Vendas e Serviços	-	564.890,62	2.035.707,70	1.076.251,18
(-) Restituições da receita	-	-	1.749.956,92	-
RECEITAS DE CAPITAL (II)	932.518.542,00	74.005.480,17	144.162.480,22	59.456.835,86
Operações de Crédito (III)	406.729.474,00	57.538.994,05	69.088.146,66	23.914.683,83
Alienações de Ativos (IV)	73.667.000,00	5.085.612,58	5.116.785,37	728.261,89
Amortizações (V)	25.709.632,00	2.773.796,20	12.552.559,47	15.092.658,57
Transferências de Capital	423.386.994,00	8.607.075,34	57.404.988,72	19.721.231,57
Convênios	423.386.994,00	8.607.075,34	57.404.988,72	19.721.231,57
Recetas Intra-Orçamentárias de Capital	3.025.442,00	-	-	-
RECEITAS PRIMÁRIAS DE CAPITAL (VI) = (II-III-IV-V)	426.412.436,00	8.607.075,34	57.404.988,72	19.721.231,57
RECEITA PRIMÁRIA TOTAL (VII) = (I+VI)	9.696.162.603,00	1.653.113.492,33	6.655.078.876,44	5.579.638.639,30
DESPESAS FISCAIS	DOTAÇÃO ATUALIZADA	DESPESAS REALIZADAS 2008		ANO ANTERIOR
		NO BIMESTRE	ATÉ O BIMESTRE	ATÉ AGOSTO DE 2007
DESPESAS CORRENTES (VIII)	8.678.771.062,26	1.482.265.654,89	5.220.009.087,69	4.001.575.290,86
Pessoal e Encargos Sociais	5.219.823.067,00	967.682.054,73	3.509.707.257,77	2.610.789.161,13
Juros e Encargos da Dívida (IX)	121.380.000,00	18.930.303,51	75.285.175,25	73.399.484,52
Outras Despesas Correntes	3.337.567.995,26	495.653.296,65	1.635.016.654,67	1.317.386.635,21
DESPESAS PRIMÁRIAS CORRENTES (X) = (VIII - IX)	8.557.391.062,26	1.463.335.351,38	5.144.723.912,44	3.928.175.796,34
DESPESAS DE CAPITAL (XI)	2.059.124.593,00	180.299.016,83	448.959.429,90	251.922.857,64
Investimentos	1.852.967.500,00	160.600.173,87	343.883.917,78	157.869.598,18
Inversões Financeiras	101.702.093,00	2.120.060,47	42.879.701,58	35.076.464,79
Concessão de Empréstimos (XII)	93.535.743,00	2.120.060,47	42.879.701,58	35.076.464,79
Aquisição de Título de Capital já integralizado (XIII)	-	-	-	-
Demais Inversões Financeiras	6.166.350,00	-	-	-
Amortização da Dívida (XIV)	104.455.000,00	17.578.782,49	62.195.810,54	58.976.794,67
DESPESAS PRIMÁRIAS DE CAPITAL (XV) = (XI - XII - XIII - XIV)	1.859.133.850,00	160.600.173,87	343.883.917,78	157.869.598,18
RESERVA DE CONTINGÊNCIA (XVI)	24.477.956,65	-	-	-
DESPESA PRIMÁRIA TOTAL (XVIII) = (X + XV + XVI)	10.441.002.868,91	1.623.935.525,25	5.488.607.830,22	4.086.045.394,52
RESULTADO PRIMÁRIO = (VII - XVIII)	-744.840.265,91	29.177.967,08	1.166.471.046,22	1.493.593.244,78
SALDOS DE EXERCÍCIOS ANTERIORES (SUPERÁVIT) = (XIX)	448.836.531,91	117.049.365,84	171.150.090,86	23.771.826,90
RESULTADO PRIMÁRIO REAL = ((VII - XVIII) - XIX)	-296.003.734,00	146.227.332,92	1.337.621.137,08	1.517.365.071,68

FONTE: SIAC - Sistema Integrado de Administração Financeira e Contábil
Diretoria Geral de Contabilidade / Subsecretaria do Tesouro / SEF



DISTRITO FEDERAL
RELATÓRIO RESUMIDO DA EXECUÇÃO ORÇAMENTÁRIA
RESULTADO NOMINAL
ORÇAMENTO FISCAL E DA SEGURIDADE SOCIAL
ATÉ AGOSTO DE 2008

ESPECIFICAÇÃO	S A L D O			RESULTADO NOMINAL	
	EXERCÍCIO ANTERIOR (A)	BIMESTRE ANTERIOR (B)	BIMESTRE ATUAL (C)	NO BIMESTRE (C-B)	ATÉ O BIMESTRE (C-A)
I - DÍVIDA CONSOLIDADA	2.793.333.614,89	2.901.329.215,63	2.978.421.449,02		
DÍVIDA MOBILIÁRIA					
OUTRAS CONTRATUAL :	1.689.731.704,34	1.714.168.415,55	1.732.397.003,16		
Dívida Interna	1.482.631.981,33	1.540.164.802,50	1.552.083.445,36		
(-) Créditos a Receber Ref. a Cobertura FCVS/CEF	65.153.695,62	65.153.695,62	85.374.091,03		
Dívida Externa	272.253.418,63	239.157.308,67	265.687.648,83		
PRECATÓRIOS POSTERIORES A 05-05-2000 (inclusive) *	1.024.377.754,66	1.118.179.298,08	1.180.663.587,84		
PARCELAMENTOS DE DÍVIDA	79.224.155,89	68.981.502,00	65.360.858,02		
II - DEDUÇÕES :	1.241.884.168,51	2.025.386.288,80	2.059.549.747,28		
Ativo Financeiro	1.229.442.384,90	1.952.709.179,35	1.973.076.841,35		
Haveres Financeiros	74.645.541,02	77.074.722,70	90.348.956,31		
(-) Restos a Pagar Processado (Saldo a Pagar)	62.203.757,41	4.397.613,25	3.876.050,38		
III - DÍVIDA CONSOLIDADA LÍQUIDA	1.551.449.446,38	875.942.926,83	918.871.701,74		
IV - RECEITA DE PRIVATIZAÇÕES	-	-	-		
V - DÍVIDA FISCAL LÍQUIDA (III + IV)	1.551.449.446,38	875.942.926,83	918.871.701,74	42.928.774,91	-632.577.744,64

FONTE: SLAC - Sistema Integrado de Administração Financeira e Contábil
Diretoria Geral de Contabilidade / Subsecretaria do Tesouro / SEF

* Os dados dos Precatórios da coluna "exercício anterior" foram extraídos do Sistema de Representação e Consulta Jurídica em 17/01/2008, os dados da coluna "bimestre anterior" em 16/07/2008 e os dados da coluna "bimestre atual" em 16/09/2008.



DISTRITO FEDERAL
RELATÓRIO RESUMIDO DA EXECUÇÃO ORÇAMENTÁRIA
DEMONSTRATIVO DOS RESTOS A PAGAR POR PODER E ÓRGÃO
ORÇAMENTO FISCAL E DA SEGURIDADE SOCIAL
ATÉ AGOSTO DE 2008

PODER	ÓRGÃO	RESTOS A PAGAR PROCESSADOS				RESTOS A PAGAR NÃO PROCESSADOS			
		INSCRITOS	CANCELADOS	PAGOS	A PAGAR	INSCRITOS	CANCELADOS	PAGOS	A PAGAR
	GABINETE DO VICE-GOVERNADOR	45.922,75	-	45.922,75	0,00	79.225,44	22.493,03	56.732,41	(0,00)
	SECRETARIA DE GOVERNO	4.264.696,46	179.800,00	3.981.414,57	103.481,89	41.673.740,69	230.418,74	37.828.226,42	3.615.095,53
	PROCURADORIA GERAL DO DF	48.725,00	-	48.183,50	541,50	36.466,15	-	31.511,43	4.954,72
	SECRETARIA DE EST. DE AGRIC. PEC. E ABASTECIMENTO	43.866,32	-	43.866,32	0,00	583.411,42	-	582.249,42	1.162,00
	SECRETARIA DE CULTURA	288.719,42	-	251.854,22	36.865,20	3.348.309,73	3.312,00	2.244.156,28	1.100.841,45
	SECRETARIA DE DESENVOLVIMENTO SOCIAL E TRABALHOC	4.353.139,94	-	4.261.751,02	91.388,92	17.225.447,18	5.493.442,83	8.166.492,70	3.565.511,65
	SECRETARIA DE EDUCAÇÃO	5.790.242,34	-	5.364.962,43	425.279,91	57.712.491,04	1.369.145,74	38.321.739,29	18.021.606,01
	SECRETARIA DE FAZENDA	317.756,64	-	317.756,64	(0,00)	63.143.423,73	52.688,58	50.315.367,32	12.775.367,83
	SEC. DE DESENV. ECONÔMICO E TURISMO	19.674,21	-	17.821,71	1.852,50	2.513.998,50	-	892.144,03	1.621.854,47
EXECUTIVO	SECRETARIA DE OBRAS	650.278,47	-	627.941,65	2.336,82	140.557.000,05	-	118.052.987,03	22.504.013,02
	SECRETARIA DE SAÚDE	22.973.550,93	3.447,63	20.107.554,89	2.862.548,41	93.581.130,52	736.310,30	58.427.830,85	34.416.989,37
	SECRETARIA DE SEGURANÇA PÚBLICA	3.697.525,35	1.197,00	3.650.481,69	45.846,66	13.045.355,36	12.300,00	11.495.312,58	1.537.742,78
	SECRETARIA DE TRANSPORTES	13.602.728,43	-	13.533.301,97	69.426,46	63.675.794,88	2.612,75	43.129.881,74	20.543.300,39
	SEC. DE DESENVOLVIMENTO URBANO E MEIO AMBIENTE	3.322.403,69	-	3.303.896,50	18.507,19	14.235.659,45	16.963,53	13.362.836,87	855.859,05
	SECRETARIA DE PLANEJAMENTO E GESTÃO	696.869,21	-	655.326,54	41.542,67	31.798.464,41	-	21.866.695,74	9.931.768,67
	SECRETARIA DE ESPORTE E LAZER	231.262,30	-	231.054,90	207,40	1.613.237,70	718.688,76	711.951,18	182.597,76
	SEC. DE DESENVOLVIMENTO TECNOLÓGICO	451.902,02	48.980,00	362.921,92	40.000,10	610.673,72	-	556.510,93	54.162,79
	SEC. DE JUSTIÇA, DIR. HUMANOS E CIDADANIA	1.061.930,39	-	925.705,64	136.224,75	1.619.606,23	-	201.003,44	1.418.602,79

	CORREGEDORIA-GERAL DO DF	54.197,21	-	54.197,21	0,00	87.055,00	-	87.055,00	-
EXECUTIVO	Total	61.895.391,08	233.424,63	57.785.916,07	3.876.050,38	547.140.491,20	8.658.376,26	406.330.684,66	132.151.430,28
LEGISLATIVO	CÂMARA LEGISLATIVA DO DF	308.366,33	-	308.366,33	-	7.496.703,99	-	5.655.810,67	1.840.893,32
	TRIBUNAL DE CONTAS DO DF	-	-	-	-	4.460.292,73	42.130,99	4.117.498,42	300.663,32
LEGISLATIVO	Total	308.366,33	-	308.366,33	-	11.956.996,72	42.130,99	9.773.309,09	2.141.556,64
Total Global		62.203.757,41	233.424,63	58.094.282,40	3.876.050,38	559.097.487,92	8.700.507,25	416.103.993,75	134.292.986,92

FONTE: SIAC - Sistema Integrado de Administração Financeira e Contábil
Diretoria Geral de Contabilidade / Subsecretaria de Gestão Financeira / SEF



DISTRITO FEDERAL
RELATÓRIO RESUMIDO DA EXECUÇÃO ORÇAMENTÁRIA
DEMONSTRATIVO DAS RECEITAS DE OPERAÇÕES DE CRÉDITO E DESPESAS DE CAPITAL
ORÇAMENTO FISCAL E DA SEGURIDADE SOCIAL
ATÉ AGOSTO DE 2008

RECEITAS	PREVISÃO P/ O EXERCÍCIO (A)	SALDO A REALIZAR (A-B)	
		ATÉ O BIMESTRE (B)	
Receitas de Operação de Crédito (I)	406.729.474,00	69.088.146,66	337.641.327,34
DESPESAS	DOTAÇÃO ATUALIZADA P/ O EXERCÍCIO (C)	SALDO A REALIZAR (C-D)	
		ATÉ O BIMESTRE (D)	
Despesas de Capital	2.059.124.593,00	448.959.429,90	1.610.165.163,10
(-) Incentivo a Contribuinte - LRF, art. 32, inciso I, § 3º	95.535.743,00	42.879.701,58	52.656.041,42
(-) Incentivo a Inst. Financeira - LRF, art. 32, inciso II, § 3º	-	-	-
DESPESAS DE CAPITAL LÍQUIDA (II)	1.963.588.850,00	406.079.728,32	1.557.509.121,68
DIFERENÇA (I) - (II)	-1.556.859.376,00	-336.991.581,66	-1.219.867.794,34

FONTE: SIAC - Sistema Integrado de Administração Financeira e Contábil
Diretoria Geral de Contabilidade / Subsecretaria do Tesouro / SEF



DISTRITO FEDERAL
RELATÓRIO RESUMIDO DA EXECUÇÃO ORÇAMENTÁRIA
DEMONSTRATIVO DA RECEITA DE ALIENAÇÃO DE ATIVOS E APLICAÇÃO DOS RECURSOS
ORÇAMENTO FISCAL E DA SEGURIDADE SOCIAL
ATÉ AGOSTO DE 2008

I. RECEITAS		PREVISÃO PARA O EXERCÍCIO	RECEITAS REALIZADAS	SALDO A REALIZAR
Receitas de Capital				
ALIENAÇÃO DE ATIVOS (I):		73.667.000,00	5.116.785,37	68.550.214,63
Alienação de bens móveis		2.217.000,00	2.390.346,72	-173.346,72
Fonte 117		2.000.000,00	2.390.346,72	-390.346,72
Fonte 217		217.000,00	-	217.000,00
Alienação de bens imóveis		71.450.000,00	2.726.438,65	68.723.561,35
Fonte 107		6.450.000,00	2.726.438,65	3.723.561,35
Fonte 220		65.000.000,00	-	65.000.000,00
II. DESPESAS		DOTAÇÃO AUTORIZADA PARA O EXERCÍCIO	DESPESAS REALIZADAS	SALDO A REALIZAR
APLICAÇÃO DOS RECURSOS PROVENIENTES DE ALIENAÇÃO DE ATIVOS (II):		8.667.000,00	1.282.966,86	7.384.033,14
FONTE	UG	NOME DA UG	NATUREZA	
fonte 107	190103	REGIÃO ADMINISTRATIVA I - BRASÍLIA	449051 obras e instalações	300.000,00

190104	REGIÃO ADMINISTRATIVA II - GAMA	449051	obras e instalações	450.000,00	-	450.000,00
190105	REGIÃO ADMINISTRATIVA III - TAGUATINGA	449051	obras e instalações	750.000,00	464.513,69	285.486,31
190106	REGIÃO ADMINISTRATIVA IV - BRAZLÂNDIA	449051	obras e instalações	450.000,00	-	450.000,00
190107	REGIÃO ADMINISTRATIVA V - SOBRADINHO	449051	obras e instalações	150.000,00	-	150.000,00
190108	REGIÃO ADMINISTRATIVA VI - PLANALTIMA	449051	obras e instalações	300.000,00	-	300.000,00
190109	REGIÃO ADMINISTRATIVA VII - PARANOÁ	449051	obras e instalações	600.000,00	416.981,96	183.018,04
190110	REGIÃO ADMINISTRATIVA VIII - NÚCLEO BANDEIRANTE	449051	obras e instalações	150.000,00	-	150.000,00
190111	REGIÃO ADMINISTRATIVA IX - CEILÂNDIA	449051	obras e instalações	600.000,00	-	600.000,00
190112	REGIÃO ADMINISTRATIVA X - GUARÁ	449051	obras e instalações	300.000,00	-	300.000,00
190114	REGIÃO ADMINISTRATIVA XII SAMAMBAIA	449051	obras e instalações	600.000,00	-	600.000,00
190115	REGIÃO ADMINISTRATIVA XIII - SANTA MARIA	449051	obras e instalações	300.000,00	-	300.000,00
190116	REGIÃO ADMINISTRATIVA XIV - SÃO SEBASTIÃO	449051	obras e instalações	600.000,00	206.362,64	393.637,36
190119	REGIÃO ADMINISTRATIVA XXVII - RIACHO FUNDO	449051	obras e instalações	150.000,00	-	150.000,00
190122	REGIÃO ADMINISTRATIVA XX - ÁGUAS CLARAS	449051	obras e instalações	450.000,00	-	450.000,00
190123	REGIÃO ADMINISTRATIVA XXI - RIACHO FUNDO II	449051	obras e instalações	150.000,00	75.108,57	74.891,43
190126	REGIÃO ADMINISTRATIVA XXIV - PARK WAY	449051	obras e instalações	-	-	-
190128	REGIÃO ADMINISTRATIVA XXVI - SOBRADINHO II	449051	obras e instalações	150.000,00	120.000,00	30.000,00
TOTAL DA FONTE 107				6.450.000,00	1.282.966,86	5.167.033,14
fonte 117	220903 FUNDO DE REEQ. DOS ORG. INT. DA SEG. PÚBLICA	449052	equipamentos e material permanente	1.200.000,00	-	1.200.000,00
	220904 FUNDO DE MOD., MANUTENÇÃO E REEQ. DA PMDF - FUNPM	449052	equipamentos e material permanente	200.000,00	-	200.000,00
	220905 FUNDO DE MOD., MANUT. E REEQ. DO CBMDF - FUNCEM	449052	equipamentos e material permanente	200.000,00	-	200.000,00
	220906 FUNDO DE MOD., MANUT. E REEQ. DA PCDF - FUNPCDF	449052	equipamentos e material permanente	400.000,00	-	400.000,00
TOTAL DA FONTE 117				2.000.000,00	-	2.000.000,00
fonte 217	220201 DEPARTAMENTO DE TRÂNSITO DO DF	449052	equipamentos e material permanente	217.000,00	-	217.000,00
TOTAL DA FONTE 217				217.000,00	-	217.000,00

FONTE: SIAC - Sistema Integrado de Administração Financeira e Contábil
Diretoria Geral de Contabilidade / Subsecretaria do Tesouro / SEF



DISTRITO FEDERAL
RELATÓRIO RESUMIDO DA EXECUÇÃO ORÇAMENTÁRIA
DEMONSTRATIVO DAS TRANSFERÊNCIAS DA UNIÃO
ORÇAMENTO FISCAL E DA SEGURIDADE SOCIAL
ATÉ AGOSTO DE 2008

RECEITA	NO BIMESTRE	ATÉ O BIMESTRE
TRANSFERÊNCIAS CORRENTES	162.182.780,65	657.140.425,01
<i>Participação na Receita da União</i>	69.396.691,03	290.147.539,55
Cota-Parte do FPE	50.773.370,07	215.259.022,04
Cota-Parte do FPM	12.777.563,36	53.946.650,03
Cota-Parte do ITR	38.189,87	500.663,79
Cota-Parte do IPI	528.282,73	1.912.992,21
Cota-Parte Contribuição de Intervenção no Domínio Econômico	5.279.285,00	18.528.211,48
<i>Outras transferências da União</i>	455.507,20	1.431.962,49
Contribuição s/ Rec. De Concursos de Prognósticos Esportivos	455.507,20	1.431.962,49
Compensação Financeira Esforço Exportador	-	-
<i>Transferência da Compensação Financeira pela Exploração de Recursos Naturais</i>	330.131,67	614.616,01
Compensação Financeira p/ utiliz. de Recursos Hídricos	327.774,55	368.197,71
Cota-Parte da Compensação de Recursos Minerais	2.357,12	246.418,30
<i>Transferências de Recursos do Sistema de Saúde - SUS</i>	62.879.724,43	239.104.886,22
Transferências de Recursos do SUS	62.879.724,43	239.104.886,22
<i>Transferência de Recursos do FNAS</i>	1.245.459,07	4.531.117,38
<i>Transferência de Recursos do FNDE</i>	26.690.744,67	110.783.553,36
Transferência do Salário Educação	23.513.510,65	100.714.359,02
Recursos do Prog. Nac. de Alimentação Escolar	3.157.309,77	9.521.477,95
Recursos do Prog. Nac. de Transporte Escolar PNIATE	-	457.717,77

Recursos do Prog. Nac. de Alimentação Escolar em Creche	19.924,25	89.998,62
Recursos do Programa Apoio aos Sist. Atend. a Ed. Jovens e Adultos - Fazendo	-	-
<i>Transferência Financeira do ICMS-Desoneração LC 87/96</i>	1.184.522,58	10.526.750,00
TRANSFERÊNCIAS DE CAPITAL	-	-
<i>Transferências da União</i>	-	-
TOTAL	162.182.780,65	687.140.425,01

FONTE: SIAC - Sistema Integrado de Administração Financeira e Contábil

Diretoria Geral de Contabilidade / Subsecretaria do Tesouro / SEF



DISTRITO FEDERAL
RELATÓRIO RESUMIDO DA EXECUÇÃO ORÇAMENTÁRIA
APURAÇÃO DO LIMITE MÍNIMO DE APLICAÇÃO EM: MDE e FUNDEB
ORÇAMENTO FISCAL E DA SEGURIDADE SOCIAL

ATÉ AGOSTO DE 2008

RECEITAS ARRECADADAS		ATÉ AGOSTO DE 2008
A	IMPOSTOS	4.797.523.802,25
A.1	ICMS + DIV. ATIVA ICMS + MULTAS E JUROS DE MORA DO ICMS - (RESTITUIÇÕES ICMS)	2.559.801.621,35
A.2	ITCD + DIV. ATIVA ITCD + MULTAS E JUROS DE MORA DO ITCD - (RESTITUIÇÕES DO ITCD)	17.652.615,55
A.3	IPVA + DIV. ATIVA IPVA + MULTAS E JUROS DE MORA DO IPVA - (RESTITUIÇÕES DO IPVA)	428.887.479,84
A.4	OUTROS IMPOSTOS + (Div. Ativa , Multas e juros de Outros Impostos) - (RESTITUIÇÕES DE OUTROS IMPOSTOS)	1.791.182.085,51
B	TRANSFERÊNCIA DA UNIÃO	1.392.261.520,36
B.1	ITR	500.663,79
B.2	FPE	215.259.022,04
B.3	FPM	53.946.650,03
B.4	IPI-EXP	1.912.992,21
B.5	TRANSF. DA UNIÃO P/ EDUCAÇÃO	1.110.115.442,29
B.5.1	<i>TRANSF. DA UNIÃO P/ EDUCAÇÃO (Dados SIAC)</i>	-
B.5.2	<i>TRANSF. DA UNIÃO P/ EDUCAÇÃO (Dados do SLAFI / MF) ***</i>	1.110.115.442,29
B.6	LEI COMPLEMENTAR 87 / 96	10.526.750,00
C	TOTAL DA RECEITA = (A + B)	6.189.785.322,61
D	LIMITE MÍNIMO DE APLICAÇÃO EM MDE (25% de C)	1.547.446.330,65
E	LIMITE MÍNIMO DE APLICAÇÃO NO FUNDEB	580.427.774,83
E.1	ICMS (18,33% de A.1)	469.211.637,19
E.2	FPE (18,33% de B.2)	39.456.978,74
E.3	FPM (18,33% de B.3)	9.888.420,95
E.4	IPI-EXP (18,33% de B.4)	350.651,47
E.5	LEI COMPLEMENTAR (18,33% de B.6)	1.929.553,28
E.6	ITCD (13,33% de A.2)	2.353.093,65
E.7	IPVA (13,33% de A.3)	57.170.701,06
E.8	ITR (13,33% de B.1)	66.738,48
F	Limite Mínimo a Ser Aplicado no FUNDEB com Pagamento de Profissionais da Educação Básica (60% DE E)	348.256.664,90
DESPESAS REALIZADAS		
G	DESPESA TOTAL NA ÁREA DE EDUCAÇÃO = (G.1 + G.2 + G.3)	2.282.194.319,88
G.1	EDUCAÇÃO	1.658.535.690,91
G.1.1	<i>EDUCAÇÃO (Dados SIAC)</i>	1.172.048.891,38
G.1.2	<i>EDUCAÇÃO (Dados SLAFI / MF) ***</i>	486.486.799,53
G.2	ENCARGOS ESPECIAIS	1.425.977,95
G.2.1	<i>ENCARGOS ESPECIAIS (DADOS SIAC)</i>	29.452,60
G.2.2	<i>ENCARGOS ESPECIAIS (DADOS SLAFI / MF) ***</i>	1.396.525,35
G.3	PREVIDÊNCIA SOCIAL = (G.3.1 + G.3.2)	622.232.650,99
G.3.1	Previdência Social (fonte - transferências da União)	622.232.117,41
G.3.1.1	<i>Previdência Social (fonte - transferências da União) (Dados SIAC)</i>	-
G.3.1.2	<i>Previdência Social (fonte - transferências da União) (Dados SLAFI / MF) ***</i>	622.232.117,41
G.3.2	Previdência Social (Dados do SIAC) (fonte : 100)	533,58
H	DEDUÇÕES :	123.779.194,65
H.1	PESQUISAS	-
H.2	SUBVENÇÕES	19.234.787,64
H.3	FORMAÇÕES DOS QUADROS ESPECIAIS	-
H.4	ASSISTÊNCIA SOCIAL = (H.4.1 + H.4.2 + H.4.3 + H.4.4 + H.4.5)	104.544.407,01
H.4.1	<i>PROGRAMAS SUPLEMENTARES DE ALIMENTAÇÃO</i>	14.374.807,51
H.4.2	<i>ASSISTÊNCIA MÉDICA-ODONTOLÓGICA, FARMACÊUTICA E PSICOLÓGICA</i>	8.145.924,00
H.4.3	<i>BENEFÍCIOS ASSIST. A SERVIDORES (Dados SIAC) :</i>	490.347,65
H.4.3.1	Outros Benef. Assist. (aux. Funeral, aux.-natalidade, aux.-creche)	484.176,43
H.4.3.2	Auxílio - Alimentação	6.171,22
H.4.3.3	Auxílio - Transporte e Vale - Transporte	-
H.4.4	<i>BENEFÍCIOS ASSIST. A SERVIDORES (Dados SLAFI / MF) ***</i>	81.280.697,85
H.4.5	<i>OUTRAS FORMAS DE ASSISTÊNCIA SOCIAL :</i>	252.630,00

H.4.5.1	Programa Renda Minha	-
H.4.5.2	Bolsa-Auxílio Normalista	-
H.4.5.3	Bolsa-Auxílio Enfermagem	78.130,00
H.4.5.4	Outras Assistências	174.500,00
H.5	Obras de Infra-Estrutura	-
H.6	Pessoal em Atividade Alheia à MDE ***	-
H.7	Outras	-
I	DESPESA REALIZADA EM MDE (G - H)	2.158.415.125,20
J	DESPESA REALIZADA NO FUNDEB = (J.1 + J.2 + J.3 + J.4)	771.720.650,91
J.1	Fontes (100 e 300)	723.121.059,83
J.2	Fontes (101 e 301)	36.537.913,78
J.3	Fontes (102 e 302)	11.419.895,00
J.4	Fontes (105 e 305)	120.619,47
J.4	Fontes (109 e 309)	521.162,83
L	Despesa com pagamento de profissionais em atividade no Fundeb	696.473.382,67

Comparação entre as aplicações e os limites estabelecidos

	RELAÇÃO	APLICAÇÃO MÍNIMA LEGAL	APLICADO ATÉ AGOSTO DE 2008
MDE	I / C	25%	34,87%
FUNDEB	E e J	RS 580.427.774,83	RS 771.720.650,91
Pagamento dos Profissionais do Magistério em atividade no FUNDEB	L / E	60%	119,99%

Fontes ; 100, 101, 102, 105, 109, 130, 300, 301, 302, 305 e 309

FONTE : SIAC - Sistema Integrado de Administração Financeira e Contábil
Diretoria Geral de Contabilidade / Subsecretaria do Tesouro / SEF

*** = Dados informados pela Secretaria de Educação do DF

OBS.: Estão sendo incluídas neste quadro as execuções do Fundo Constitucional do DF para a área de educação, que estão sendo processadas no Sistema SIAFI do Ministério da Fazenda.



DISTRITO FEDERAL
RELATORIO RESUMIDO DA EXECUÇÃO ORÇAMENTARIA
APLICAÇÕES EM AÇÕES E SERVIÇOS PÚBLICOS DE SAÚDE
VERIFICAÇÃO DO CUMPRIMENTO DA EMENDA CONSTITUCIONAL 29/2000
ORÇAMENTO FISCAL E DA SEGURIDADE SOCIAL
ATÉ AGOSTO DE 2008

A		Receita : Base de cálculo Estadual - BE	3.258.157.760,46
A1	75% do ICMS	1.906.475.884,20	
A2	75% da Dívida Ativa - ICMS	9.904.775,56	
A3	75% de Multas/Juros/Correção Monetária -ICMS	2.822.822,27	
A4	75% de Multas/Juros/Correção Monetária - Div. Ativa do ICMS	647.733,99	
A5	SIMPLES	69.651.677,11	
A6	Dívida Ativa - Simples	4.316.473,33	
A7	Multas/Juros/Correção Monetária - SIMPLES	4,79	
A8	Multas/Juros/Correção Monetária - Div. Ativa do SIMPLES	1.209,75	
A9	50% do IPVA	199.783.184,08	
A10	50% da Dívida Ativa - IPVA	7.978.626,73	
A11	50% de Multas/Juros/Correção Monetária -IPVA	4.101.060,18	
A12	50% de Multas/Juros/Correção Monetária -Div. Ativa do IPVA	2.580.838,94	
A13	ITCD	16.037.467,57	
A14	Dívida Ativa - ITCD	640.073,88	
A15	Multas/Juros/Correção Monetária -ITCD	783.680,73	
A16	Multas/Juros/Correção Monetária -Div. Ativa do ITCD	191.393,37	
A17	Imp. S/ Renda e Prov. de Qquer Natureza	807.651.985,30	
A18	Quota-parte FPE	215.259.022,04	
A19	75% Quota-parte IPI-Exportação	1.434.744,16	
A20	75% transferência LC 87/96 - Lei Kandir	7.895.062,50	
B		Receita : Base de cálculo Municipal - B.M	1.817.667.213,28
B1	25% do ICMS	635.491.961,40	
B2	25% da Dívida Ativa - ICMS	3.301.591,85	
B3	25% de Multas/Juros/Correção Monetária -ICMS	940.940,76	
B4	25% de Multas/Juros/Correção Monetária - Div. Ativa do ICMS	215.911,33	
B5	50% do IPVA	199.783.184,08	
B6	50% da Dívida Ativa - IPVA	7.978.626,73	
B7	50% de Multas/Juros/Correção Monetária -IPVA	4.101.060,18	
B8	50% de Multas/Juros/Correção Monetária - Div. Ativa do IPVA	2.580.838,94	
B9	IPTU	317.386.431,00	
B10	Dívida Ativa - IPTU	26.490.815,77	
B11	Multas/Juros/Correção Monetária -IPTU	4.409.367,96	
B12	Multas/Juros/Correção Monetária - Div. Ativa do IPTU	5.580.749,82	
B13	ISS	429.335.314,44	
B14	Dívida Ativa - ISS	17.341.287,63	
B15	Multas/Juros/Correção Monetária - ISS	2.117.362,68	
B16	Multas/Juros/Correção Monetária - Div. Ativa do ISS	402.193,52	

B17	ITBI	101.040.509,90
B18	Dívida Ativa - ITBI	186.471,61
B19	Multas/Juros/Correção Monetária -ITBI	1.351.503,73
B20	Multas/Juros/Correção Monetária - Div. Ativa do ITBI	63.610,59
B21	Quota-parte ITR	500.663,79
B22	Quota-parte FPM	53.946.650,03
B23	25% Quota-parte IPI-Exportação	478.248,05
B24	25% transferência LC 87/96 - Lei Kandir	2.631.687,50
C	Recursos Mínimos a aplicar (12% da Base Estadual + 15% da Base Municipal)	663.627.512,05
D	Aplicações em ações e serviços públicos de saúde = (D1 - D2)	942.848.821,58
D1	Total aplicado no Fundo de Saúde (funções : saúde e encargos especiais)	942.862.371,58
D1.1	Função : Saúde	910.413.225,06
D1.2	Função : Encargos Especiais	32.449.146,52
D2	Exclusões :	13.550,00
D2.1	Aplicações na Função 28 (encargos especiais) em Gastos que NÃO se referem a custeio de pessoal em atividade de saúde	-
D2.2	FEPECS	13.550,00
E	SUPERÁVIT (D - C)	279.221.309,53

OBS.: As Receitas Tributárias já estão deduzidas de suas respectivas Restituições.

FONTE: SIAC - Sistema Integrado de Administração Financeira e Contábil

FONTES DE RECURSOS DE FINAL : 00, 01, 02, 05 e 09

Diretoria Geral de Contabilidade / Subsecretaria do Tesouro / SEF



DISTRITO FEDERAL
RELATORIO RESUMIDO DA EXECUÇÃO ORÇAMENTÁRIA
DEMONSTRATIVO SIMPLIFICADO DO RELATORIO RESUMIDO DA EXECUÇÃO ORÇAMENTÁRIA
ORÇAMENTO FISCAL E DA SEGURIDADE SOCIAL
ATÉ AGOSTO DE 2008

LRF, Art. 48 - Anexo XVII

BALANÇO ORÇAMENTÁRIO - RECEITAS		no bimestre	até o bimestre		
Previsão Inicial da Receita			9.688.660.057,00		
Previsão Atualizada da Receita			10.298.976.652,00		
Receitas Realizadas		1.757.273.482,14	6.841.861.000,65		
Saldos de Exercícios Anteriores (utilizados para Créditos Adicionais)			176.770.592,28		
BALANÇO ORÇAMENTÁRIO - DESPESAS		no bimestre	até o bimestre		
Dotação Inicial			9.688.660.057,00		
Créditos Adicionais			1.073.713.554,91		
Dotação Atualizada			10.762.373.611,91		
Despesas Empenhadas		1.874.196.609,67	6.508.404.604,58		
Despesas Liquidadas		1.662.564.671,72	5.668.968.517,59		
Superávit Orçamentário		94.708.810,42	1.172.892.483,06		
DESPESAS POR FUNÇÃO / SUBFUNÇÃO		no bimestre	até o bimestre		
Despesas Empenhadas		1.874.196.609,67	6.508.404.604,58		
Despesas Liquidadas		1.662.564.671,72	5.668.968.517,59		
RECEITA CORRENTE LIQUIDA - RCL		Últimos 12 meses			
Receita Corrente Líquida			9.183.017.444,77		
RECEITAS / DESPESAS PREVIDENCIÁRIAS		no bimestre	até o bimestre		
Receitas Previdenciárias (I)		151.708.617,55	599.735.503,31		
Despesas Previdenciárias (II)		146.519.171,13	579.398.929,08		
Resultado Previdenciário (I - II)		5.189.446,42	20.336.574,23		
RESULTADOS NOMINAL E PRIMÁRIO		Resultado Apurado até o bimestre			
Resultado nominal			-632.577.744,64		
Resultado Primário			1.166.471.046,22		
Resultado Primário Real			1.337.621.137,08		
MOVIMENTAÇÃO DOS RESTOS A PAGAR		Inscrição	Cancelamento até o bimestre	Pagamento até o bimestre	Saldo a Pagar
POR PODER					
RESTOS A PAGAR PROCESSADOS					
Poder Executivo	62.203.757,41	233.424,63	58.094.282,40	3.876.050,38	
Poder Legislativo	61.895.391,08	233.424,63	57.785.916,07	3.876.050,38	
Poder Judiciário	308.366,33	-	308.366,33	-	
RESTOS A PAGAR NÃO-PROCESSADOS					
Poder Executivo	559.097.487,92	8.700.507,25	416.103.993,75	134.292.986,92	
Poder Legislativo	547.140.491,20	8.658.376,26	406.330.684,66	132.151.430,28	
Poder Judiciário	11.856.996,72	42.130,99	9.773.309,09	2.141.556,64	
TOTAL	621.301.245,33	8.933.931,88	474.198.276,15	138.169.037,30	
DESPESAS COM MANUTENÇÃO E DESENVOLVIMENTO DO ENSINO - MDE		Valor apurado até o bimestre	Limites Constitucionais Anuais		
Mínimo Anual de 25% dos Impostos na Manutenção e Desenvolvimento do Ensino - MDE	2.158.415.123,20	25%	34,87%		
Mínimo Anual de aplicação no FUNDEB	R\$ 771.720.650,91	R\$ 580.427.774,83	R\$ 771.720.650,91		
Mínimo Anual de 60% do FUNDEB na Remuneração dos Profissionais do Ensino Básico	696.473.382,67	60%	119,99%		
RECEITAS DE OPERAÇÕES DE CRÉDITO E DESPESAS DE CAPITAL		Valor apurado até o bimestre	Saldo a Realizar		
Receita de Operação de Crédito		69.088.146,66	337.641.327,34		
Despesa de Capital Líquida		406.079.728,32	1.537.509.121,68		
RECEITA DA ALIENAÇÃO DE ATIVOS E APLICAÇÃO DOS RECURSOS		Valor apurado até o bimestre	Saldo a Realizar		
Receita de Capital Resultante da Alienação de Ativos		5.116.785,37	68.550.214,63		
Aplicação dos Recursos da Alienação de Ativos		1.282.966,86	7.384.033,14		
DESPESAS COM AÇÕES E SERVIÇOS PÚBLICOS DE SAÚDE		Limite Constitucional Anual			
Despesas Próprias com Ações e Serviços Públicos de Saúde		Mínimo a Aplicar até o bimestre	Valor Aplicado até o bimestre		
		663.627.512,05	942.848.821,58		



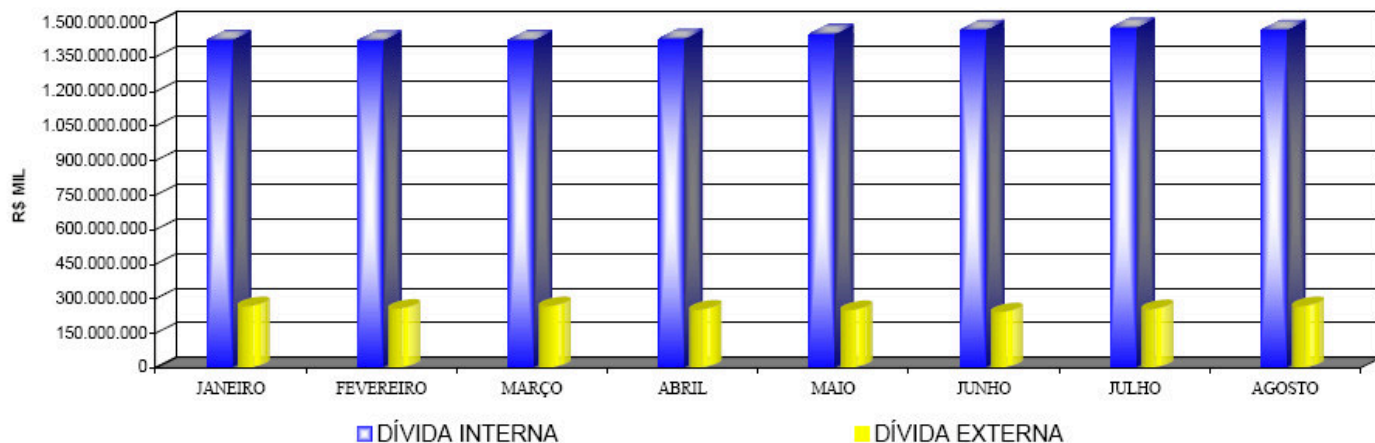
DISTRITO FEDERAL
EVOLUÇÃO DA DÍVIDA PÚBLICA EM 2008
ADMINISTRAÇÃO DIRETA

R\$

MÊS	POSIÇÃO DO SALDO DEVEDOR EM 2008							TOTAL CONSOLIDADO (Subtotal Dívida Interna + Dívida Externa SEFP/GeDIP)
	DÍVIDA INTERNA				SUBTOTAL DÍVIDA INTERNA	DÍVIDA EXTERNA		
	SEFP/GeDIP	SEDUH/IDHAB	FCVS/CEF (-)	SALDO SEDUH/IDHAB SEM FCVS		SEFP/GeDIP	CAESB/GDF	
JANEIRO	1.278.712.016,23	209.855.297,12	65.153.695,62	144.701.601,50	1.423.413.617,73	265.437.002,06	93.268.643,97	1.688.850.619,79
FEVEREIRO	1.277.310.721,91	208.919.133,59	65.153.695,62	143.765.437,97	1.421.076.159,88	254.667.762,36	88.840.894,21	1.675.743.922,24
MARÇO	1.279.655.759,54	208.004.957,86	65.153.695,62	142.851.262,24	1.422.507.021,78	265.497.245,39	93.732.806,61	1.688.004.267,17
ABRIL	1.286.684.972,12	207.303.361,35	65.153.695,62	142.149.665,73	1.428.834.637,85	250.276.060,08	91.109.788,00	1.679.110.697,93
MAIO	1.308.009.600,37	206.631.324,87	65.153.695,62	141.477.629,25	1.449.487.229,62	248.142.589,56	87.836.112,14	1.697.629.819,18
JUNHO	1.324.140.789,97	207.867.413,93	65.153.695,62	142.713.718,31	1.466.854.508,28	239.157.308,67	83.212.394,17	1.706.011.816,95
JULHO	1.353.508.803,76	208.590.650,55	85.374.091,03	123.216.559,52	1.476.725.363,28	252.824.361,17	86.637.304,41	1.729.549.724,45
AGOSTO	1.345.029.365,97	207.054.079,39	85.374.091,03	121.679.988,36	1.466.709.354,33	265.687.648,83	86.516.887,45	1.732.397.003,16

1. no caso de se consolidar os saldos devedores das dívidas fundadas internas e externas, das administrações direta e indireta, excluir, para evitar a dupla contagem, os valores da coluna CAESB/GDF, que referem-se ao compartilhamento dos recursos oriundos do Banco Interamericano de Desenvolvimento- BID, por meio do Contrato n.º 1.288-OC-BR, ajustado por dispositivos contidos no Contrato n.º 001/2001-SO/SEFP/DF.

2. não consta em qualquer ajuste firmado pelo Distrito Federal a concessão de garantias de que trata o art. 55, inciso I, item "c" da Lei Complementar n.º 101, de 4 de maio de 2000.



Elaboração: Gerência da Dívida Pública/SUTES/SEF
Fonte: SIAC-Sistema Integrado Financeiro e Contábil



DISTRITO FEDERAL
EVOLUÇÃO DA DÍVIDA PÚBLICA DO DISTRITO FEDERAL
ADMINISTRAÇÃO INDIRETA

R\$

MÊS	POSIÇÃO DO SALDO DEVEDOR EM 2008				TOTAL
	DÍVIDA INTERNA				
	CAESB		CEB		
CAESB/GDF	CAESB/OUTROS	TOTAL CAESB	TOTAL CEB		
JANEIRO	93.268.643,97	373.473.407,06	466.742.051,03	328.909.789,09	795.651.840,12
FEVEREIRO	88.840.894,21	370.559.068,64	459.399.962,85	322.611.794,66	782.011.757,51
MARÇO	93.732.806,61	377.223.002,66	470.955.809,27	348.261.061,02	819.216.870,29
ABRIL	91.109.788,00	368.450.365,28	459.560.153,28	342.496.309,29	802.056.462,57
MAIO	87.836.112,14	376.864.607,58	464.700.719,72	320.315.066,18	785.015.785,90
JUNHO	83.212.394,17	374.609.522,62	457.821.916,79	312.661.046,51	770.482.963,30

Rastos a Pagar	4.217,193	-	-	-	-	-	-	-	-	-	-	-	-	-	-
Rastos a Pagar não processado	147.142,912	-	-	-	-	-	-	-	-	-	-	-	-	-	-
Recurso a Liberação/Repas.Exerc.Anteriores	6.705,725	-	-	-	-	-	-	-	-	-	-	-	-	-	-
Folha de Pagamentos	-	-	-	-	-	-	-	-	-	-	-	-	-	-	-
INSS	-	-	-	-	-	-	-	-	-	-	-	-	-	-	-
Consignações	8.391,970	-	-	-	-	-	-	-	-	-	-	-	-	-	-
Outros Depósitos	23.548	-	-	-	-	-	-	-	-	-	-	-	-	-	-
Depósitos Diversos Crigaus	7.201,200	-	-	-	-	-	-	-	-	-	-	-	-	-	-
Outros (transf. maior de RP e repasses maior a devolver)	(5.891,860)	-	-	-	-	-	-	-	-	-	-	-	-	-	-

JUNHO DE 2008
ADMINISTRAÇÃO DIRETA

GOVERNO DO DISTRITO FEDERAL

COMPROMISSO DE DESEMBOLSO PARA PAGAMENTO DO SERVIÇO DA DÍVIDA

DISCRIMINAÇÃO	R\$											
	jul/08		ago/08		set/08		out/08		nov/08		dez/08	
	ENCAR.	AMORTIZ.	ENCAR.	AMORTIZ.	ENCAR.	AMORTIZ.	ENCAR.	AMORTIZ.	ENCAR.	AMORTIZ.	ENCAR.	AMORTIZ.
1 - Dívida Fundada Total	11.071.622,68	12.934.111,36	8.504.188,54	6.960.119,82	9.249.928,54	7.632.318,62	9.171.060,71	7.066.572,76	8.909.366,60	7.127.014,27	12.733.805,13	11.851.107,82
1.1 - Fundada Interna	8.559.663,31	7.944.943,44	8.504.188,54	6.960.119,82	8.910.608,23	7.632.318,62	8.584.305,63	7.066.572,76	8.909.366,60	7.127.014,27	8.844.671,35	7.285.857,78
1.1.1 - Contratual	8.559.663,31	7.944.943,44	8.504.188,54	6.960.119,82	8.910.608,23	7.632.318,62	8.584.305,63	7.066.572,76	8.909.366,60	7.127.014,27	8.844.671,35	7.285.857,78
- União	6.266.286,54	4.411.764,20	5.616.614,69	3.297.543,27	5.616.386,52	3.308.237,15	5.613.084,44	3.318.984,51	5.612.444,98	3.329.785,59	5.609.225,10	3.340.640,69
BB	-	-	-	-	-	-	-	-	-	-	-	-
BEA	-	-	-	-	-	-	-	-	-	-	-	-
Clube de Paris	-	-	-	-	-	-	-	-	-	-	-	-
CMLP	-	-	-	-	-	-	-	-	-	-	-	-
Lei 7.976/99	-	-	-	-	-	-	-	-	-	-	-	-
Parc. INSS/FGTS ate 30/09/91	-	-	-	-	-	-	-	-	-	-	-	-
Parc. INSS/FGTS apes 30/09/91	666.588,54	2.283.628,36	161.838,72	1.158.766,75	171.299,50	1.158.766,75	178.857,90	1.158.766,75	189.015,15	1.158.766,75	197.764,01	1.158.766,75
NOVACAP (Administração Indireta)	140.527,61	1.012.011,38	148.502,26	1.012.011,38	195.560,65	1.012.011,38	163.716,64	1.012.011,38	171.471,50	1.012.011,38	178.817,98	1.012.011,38
DETRAN (Administração Indireta)	8.536,22	138.247,43	11.390,61	138.247,43	12.711,70	138.247,43	14.032,80	138.247,43	15.353,89	138.247,43	16.574,98	138.247,43
SEDUMA (Administração Direta)	3.711,43	17.015,88	1.945,85	8.507,94	2.027,15	8.507,94	2.108,45	8.507,94	2.189,76	8.507,94	2.271,05	8.507,94
SEPLAG (Administração Direta)	513.813,28	1.116.353,67	-	-	-	-	-	-	-	-	-	-
Lei 8.727/93	-	-	-	-	-	-	-	-	-	-	-	-
Lei 9.496/97 - SIN/COAFI	5.589.698,00	2.128.135,84	5.454.775,97	2.138.776,52	5.445.087,02	2.149.470,40	5.433.226,54	2.160.217,76	5.423.429,83	2.171.018,84	5.411.461,09	2.181.873,94
CEF/VOTO 162	-	-	-	-	-	-	-	-	-	-	-	-
CEF TOTAL	1.565.138,69	1.099.346,60	1.693.801,18	1.228.743,91	2.124.324,55	1.890.248,80	1.962.568,86	1.313.755,61	2.102.667,71	1.363.396,04	2.229.832,92	1.407.863,70
CEF GDF	1.051.515,69	406.394,60	1.181.249,18	444.047,91	1.323.174,18	487.730,80	1.452.223,86	526.309,61	1.593.456,71	571.033,04	1.721.788,92	610.533,70
CADCA PNAFE	-	-	-	-	289.704,37	619.941,00	-	-	-	-	-	-
*FIV	-	-	-	-	-	-	-	-	-	-	-	-
CAIXA - IDHAB C/DEDUÇÃO FCVS	513.623,00	692.982,00	512.552,00	784.696,00	511.446,00	782.577,00	510.345,00	787.446,00	509.211,00	792.363,00	508.044,00	797.330,00
IDHAB	-	-	-	-	-	-	-	-	-	-	-	-
**OUTROS-IDHAB	-	-	-	-	-	-	-	-	-	-	-	-
Parcelamento - PIS/PASEP	-	-	-	-	-	-	-	-	-	-	-	-
Banco do Brasil	-	-	-	-	-	-	-	-	-	-	14.779,59	103.520,75
Banco do Brasil - Brasil/França	-	-	-	-	-	-	-	-	-	-	14.779,59	103.520,75
BNDDES	1.138.238,08	2.433.832,64	1.193.772,67	2.433.832,64	1.169.897,16	2.433.832,67	1.108.652,33	2.433.832,64	1.194.253,91	2.433.832,64	990.833,74	2.433.832,64
Outros Bancos Federais	-	-	-	-	-	-	-	-	-	-	-	-
Outros (FINEP)	-	-	-	-	-	-	-	-	-	-	-	-
- Outras Dívidas Contratadas	-	-	-	-	-	-	-	-	-	-	-	-
Bancos Estaduais (BBE) *	-	-	-	-	-	-	-	-	-	-	-	-
Bancos Privados	-	-	-	-	-	-	-	-	-	-	-	-
Outras	-	-	-	-	-	-	-	-	-	-	-	-
1.1.2 - Mobiliária	-	-	-	-	-	-	-	-	-	-	-	-
1.2 - Fundada Externa	2.111.959,37	4.989.168,52	-	-	339.320,31	-	486.755,08	-	-	-	3.889.133,78	4.565.250,04
1.2.1 - Contratual	2.111.959,37	4.989.168,52	-	-	339.320,31	-	486.755,08	-	-	-	3.889.133,78	4.565.250,04
Sem aval do Tesouro Nacional	-	-	-	-	-	-	-	-	-	-	-	-
Com aval do TN ate 30/09/91 (BID)	2.111.959,37	4.989.168,52	-	-	-	-	-	-	-	-	-	-
Com aval do apes ate 30/09/91	-	-	-	-	339.320,31	-	486.755,08	-	-	-	3.889.133,78	4.565.250,04
1.2.2 - Mobiliária	-	-	-	-	-	-	-	-	-	-	-	-
2 - Flutuante	-	-	-	-	-	-	-	-	-	-	-	-
Empreiteiros	-	-	-	-	-	-	-	-	-	-	-	-
Fornecedores	-	-	-	-	-	-	-	-	-	-	-	-
Autofinanciamentos	-	-	-	-	-	-	-	-	-	-	-	-
Folha de Pagamentos	-	-	-	-	-	-	-	-	-	-	-	-
AROS	-	-	-	-	-	-	-	-	-	-	-	-
INSS	-	-	-	-	-	-	-	-	-	-	-	-
FGTS	-	-	-	-	-	-	-	-	-	-	-	-
PIS/PASEP e Inst. de Pensão	-	-	-	-	-	-	-	-	-	-	-	-
Precatórios	-	-	-	-	-	-	-	-	-	-	-	-
Outros (transf. maior de RP e repasses maior a devolver)	-	-	-	-	-	-	-	-	-	-	-	-

obs. valores realizados ate março/2008
 FONTE: Núcleo de Controle da Dívida Pública Consolidada, SLAC e IDHAB/SEDUMA
 * Contribuição ao FCVS - Fundo de Compensações das Variações Salariais e pagamento de prêmio de seguro da Carteira Imobiliária



GOVERNO DO DISTRITO FEDERAL

QUADRO II

JUNHO DE 2008

ADMINISTRAÇÃO DIRETA

PREVISÃO DE COMPROMISSO DE DESEMBOLSO PARA PAGAMENTO DO SERVIÇO DA DÍVIDA

DISCRIMINAÇÃO	R\$ MIL													
	2009		2010		2011		2012		2013		2014		2015	
	ENCAR.	AMORTIZ.	ENCAR.	AMORTIZ.	ENCAR.	AMORTIZ.	ENCAR.	AMORTIZ.	ENCAR.	AMORTIZ.	ENCAR.	AMORTIZ.	ENCAR.	AMORTIZ.
1 - Dívida Fundada Total	130.820	111.190	134.296	120.110	132.108	125.985	127.280	124.666	130.845	119.767	126.104	121.277	119.056	115.878
1.1 - Fundada Interna	114.726	90.972	113.724	96.066	108.648	98.114	104.918	96.785	98.052	77.826	93.086	79.334	87.795	83.690
1.1.1 - Contratual	114.726	90.972	113.724	96.066	108.648	98.114	104.918	96.785	98.052	77.826	93.086	79.334	87.795	83.690

- União	67.132	40.954	65.679	39.737	63.667	38.597	62.790	41.091	59.990	40.738	58.333	42.857	56.544	45.108
BIB	-	-	-	-	-	-	-	-	-	-	-	-	-	-
BEA	-	-	-	-	-	-	-	-	-	-	-	-	-	-
Clube de Paris	-	-	-	-	-	-	-	-	-	-	-	-	-	-
CMLP	-	-	-	-	-	-	-	-	-	-	-	-	-	-
Lei 7.976/89	-	-	-	-	-	-	-	-	-	-	-	-	-	-
Parc. INSS/FGTS até 30/09/91	-	-	-	-	-	-	-	-	-	-	-	-	-	-
Parc. INSS/FGTS após 30/09/91	3.054	13.905	3.271	11.019	3.039	8.108	4.052	8.722	3.259	6.372	3.732	6.372	4.205	6.372
NOVACAP (Administração Indireta)	2.717	12.144	2.733	9.258	2.313	6.372	2.786	6.372	3.259	6.372	3.732	6.372	4.205	6.372
DETRAN (Administração Indireta)	303	1.659	493	1.659	694	1.659	1.266	2.350	-	-	-	-	-	-
SEDUMA (Administração Direta)	34	102	45	102	42	77	-	-	-	-	-	-	-	-
SEPLAG (Administração Direta)	-	-	-	-	-	-	-	-	-	-	-	-	-	-
Lei 8.727/93	-	-	-	-	-	-	-	-	-	-	-	-	-	-
Lei 9.496/97 - STN/COAFI	64.078	27.049	62.408	28.718	60.628	30.489	58.738	32.369	56.731	34.366	54.601	36.485	52.339	38.736
Lei 9.496/97 - CONTA GRAFICA	-	-	-	-	-	-	-	-	-	-	-	-	-	-
CEF/VOTO 162	-	-	-	-	-	-	-	-	-	-	-	-	-	-
CAIXA TOTAL	36.470	20.605	40.302	26.916	40.616	30.104	41.066	33.785	38.061	37.083	34.752	36.474	31.250	38.581
CAIXA GDF	28.841	10.451	32.933	13.311	34.067	15.806	35.089	18.728	33.021	20.075	30.800	21.522	28.417	23.076
CAIXA/PNAFE	574	1.240	504	1.240	435	1.240	366	1.240	295	1.240	226	1.240	156	1.240
CAIXA IDHAB	7.055	8.914	6.865	12.365	6.114	13.058	5.611	13.817	4.745	15.768	3.726	13.712	2.677	14.265
Banco do Brasil	23	207	15	207	7	207	1	5	1	5	1	3	1	1
Brasil/França	23	207	15	207	7	207	1	5	1	5	1	3	1	1
BNDES	11.101	29.206	7.728	29.206	4.358	29.206	1.061	21.904	-	-	-	-	-	-
Outros Bancos Federais	-	-	-	-	-	-	-	-	-	-	-	-	-	-
Outros	-	-	-	-	-	-	-	-	-	-	-	-	-	-
- Outras Dívidas Contratuais	-	-	-	-	-	-	-	-	-	-	-	-	-	-
Bancos Estaduais	-	-	-	-	-	-	-	-	-	-	-	-	-	-
Bancos Privados	-	-	-	-	-	-	-	-	-	-	-	-	-	-
Outras	-	-	-	-	-	-	-	-	-	-	-	-	-	-
1.1.2 - Mobiliária	-	-	-	-	-	-	-	-	-	-	-	-	-	-
1.2 - Fundada Externa	16.094	20.218	20.572	24.044	23.460	27.871	22.262	27.871	32.793	41.941	33.018	41.943	31.261	32.188
1.2.1 - Contratual	16.094	20.218	20.572	24.044	23.460	27.871	22.262	27.871	32.793	41.941	33.018	41.943	31.261	32.188
Sem aval do Tesouro Nacional	-	-	-	-	-	-	-	-	-	-	-	-	-	-
Com aval do TN até 30/09/91 (BID)	3.598	9.753	2.974	9.753	2.350	9.753	1.726	9.753	1.102	9.753	481	9.755	-	-
Com aval TN após 30/09/91	12.496	10.465	17.598	14.291	21.110	18.118	20.636	18.118	31.691	32.188	32.537	32.188	31.261	32.188
1.2.2 - Mobiliária	-	-	-	-	-	-	-	-	-	-	-	-	-	-

DISCRIMINAÇÃO	2016		2017		2018		2019		2020		2021		2022	
	ENCAR.	AMORTIZ.	ENCAR.	AMORTIZ.	ENCAR.	AMORTIZ.	ENCAR.	AMORTIZ.	ENCAR.	AMORTIZ.	ENCAR.	AMORTIZ.	ENCAR.	AMORTIZ.
1 - Dívida Fundada Total	111.813	115.730	101.829	111.451	93.004	111.151	85.579	114.230	77.869	120.953	69.751	122.780	62.451	105.141
1.1 - Fundada Interna	81.785	83.542	73.121	79.263	65.573	78.963	59.424	82.042	52.960	58.766	46.149	90.592	40.124	76.853
1.1.1 - Contratual	81.785	83.542	73.121	79.263	65.573	78.963	59.424	82.042	52.960	58.766	46.149	90.592	40.124	76.853
- União	54.005	46.950	48.954	46.027	44.682	46.354	41.809	49.213	38.758	52.249	35.519	55.471	32.080	58.893
BIB	-	-	-	-	-	-	-	-	-	-	-	-	-	-
BEA	-	-	-	-	-	-	-	-	-	-	-	-	-	-
Clube de Paris	-	-	-	-	-	-	-	-	-	-	-	-	-	-
CMLP	-	-	-	-	-	-	-	-	-	-	-	-	-	-
Lei 7.976/89	-	-	-	-	-	-	-	-	-	-	-	-	-	-
Parc. INSS/FGTS até 30/09/91	-	-	-	-	-	-	-	-	-	-	-	-	-	-
Parc. INSS/FGTS após 30/09/91	4.068	5.825	1.565	2.366	-	-	-	-	-	-	-	-	-	-
NOVACAP (Administração Indireta)	4.068	5.825	1.565	2.366	-	-	-	-	-	-	-	-	-	-
DETRAN (Administração Indireta)	-	-	-	-	-	-	-	-	-	-	-	-	-	-
SEDUMA (Administração Direta)	-	-	-	-	-	-	-	-	-	-	-	-	-	-
SEPLAG (Administração Direta)	-	-	-	-	-	-	-	-	-	-	-	-	-	-
Lei 8.727/93	-	-	-	-	-	-	-	-	-	-	-	-	-	-
Lei 9.496/97 - STN/COAFI	49.938	41.125	47.389	43.661	44.682	46.354	41.809	49.213	38.758	52.249	35.519	55.471	32.080	58.893
Lei 9.496/97 - CONTA GRAFICA	-	-	-	-	-	-	-	-	-	-	-	-	-	-
CEF/VOTO 162	-	-	-	-	-	-	-	-	-	-	-	-	-	-
CAIXA TOTAL	27.779	36.592	24.167	33.236	20.891	32.609	17.615	32.829	14.202	36.516	10.630	35.121	8.044	17.960
CAIXA GDF	25.854	24.710	23.096	26.324	20.087	27.496	16.951	28.732	13.669	30.648	10.270	29.008	7.864	13.277
CAIXA/PNAFE	87	1.240	17	620	-	-	-	-	-	-	-	-	-	-
CAIXA IDHAB	1.838	10.642	1.054	6.292	804	5.113	654	4.097	533	5.868	360	6.113	180	4.683
Parcelamento - PIS/PASEP	-	-	-	-	-	-	-	-	-	-	-	-	-	-
Banco do Brasil	-	-	-	-	-	-	-	-	-	-	-	-	-	-
Brasil/França	-	-	-	-	-	-	-	-	-	-	-	-	-	-
BNDES	-	-	-	-	-	-	-	-	-	-	-	-	-	-
Outros Bancos Federais	-	-	-	-	-	-	-	-	-	-	-	-	-	-
Outros	-	-	-	-	-	-	-	-	-	-	-	-	-	-
- Outras Dívidas Contratuais	-	-	-	-	-	-	-	-	-	-	-	-	-	-
Bancos Estaduais	-	-	-	-	-	-	-	-	-	-	-	-	-	-
Bancos Privados	-	-	-	-	-	-	-	-	-	-	-	-	-	-
Outras	-	-	-	-	-	-	-	-	-	-	-	-	-	-
1.1.2 - Mobiliária	-	-	-	-	-	-	-	-	-	-	-	-	-	-
1.2 - Fundada Externa	30.028	32.188	28.708	32.188	27.431	32.188	26.155	32.188	24.909	32.188	23.602	32.188	22.327	28.288
1.2.1 - Contratual	30.028	32.188	28.708	32.188	27.431	32.188	26.155	32.188	24.909	32.188	23.602	32.188	22.327	28.288
Sem aval do Tesouro Nacional	-	-	-	-	-	-	-	-	-	-	-	-	-	-
Com aval do TN até 30/09/91 (BID)	-	-	-	-	-	-	-	-	-	-	-	-	-	-
Com aval TN após 30/09/91	30.028	32.188	28.708	32.188	27.431	32.188	26.155	32.188	24.909	32.188	23.602	32.188	22.327	28.288
1.2.2 - Mobiliária	-	-	-	-	-	-	-	-	-	-	-	-	-	-

DISCRIMINAÇÃO	2023		2024		2025		2026		2027		2028		2029	
	ENCAR.	AMORTIZ.	ENCAR.	AMORTIZ.	ENCAR.	AMORTIZ.	ENCAR.	AMORTIZ.	ENCAR.	AMORTIZ.	ENCAR.	AMORTIZ.	ENCAR.	AMORTIZ.
1 - Dívida Fundada Total	56.383	102.118	50.276	103.325	43.824	108.179	37.052	108.111	30.233	108.356	23.377	104.864	17.552	65.649
1.1 - Fundada Interna	35.147	77.583	30.055	78.790	24.651	83.650	18.911	88.909	12.789	94.286	6.512	90.794	1.282	51.579
1.1.1 - Contratual	35.147	77.583	30.055	78.790	24.651	83.650	18.911	88.909	12.789	94.286	6.512	90.794	1.282	51.579

- União	28.419	62.525	24.530	66.381	20.402	70.476	16.016	74.822	11.332	79.437	6.350	84.337	1.282	51.579
BIB	-	-	-	-	-	-	-	-	-	-	-	-	-	-
BEA	-	-	-	-	-	-	-	-	-	-	-	-	-	-
Clube de Paris	-	-	-	-	-	-	-	-	-	-	-	-	-	-
CMLP	-	-	-	-	-	-	-	-	-	-	-	-	-	-
Lei 7.976/89	-	-	-	-	-	-	-	-	-	-	-	-	-	-
Parc. INSS/FGTS até 30/09/91	-	-	-	-	-	-	-	-	-	-	-	-	-	-
Parc. INSS/FGTS após 30/09/91	-	-	-	-	-	-	-	-	-	-	-	-	-	-
NOVACAP (Administração Indireta)	-	-	-	-	-	-	-	-	-	-	-	-	-	-
DETRAN (Administração Indireta)	-	-	-	-	-	-	-	-	-	-	-	-	-	-
SEDUMA (Administração Direta)	-	-	-	-	-	-	-	-	-	-	-	-	-	-
SEPLAG (Administração Direta)	-	-	-	-	-	-	-	-	-	-	-	-	-	-
Lei 8.727/93	-	-	-	-	-	-	-	-	-	-	-	-	-	-
Lei 9.496/97 - STN/COAFI	28.419	62.525	24.530	66.381	20.402	70.476	16.016	74.822	11.332	79.437	6.350	84.337	1.282	51.579
Lei 9.496/97 - CONTA GRAFICA	-	-	-	-	-	-	-	-	-	-	-	-	-	-
CEF/VOTO 162	-	-	-	-	-	-	-	-	-	-	-	-	-	-
CAIXA TOTAL	6.728	15.058	5.525	12.409	4.249	13.174	2.895	13.987	1.457	14.849	162	6.457	-	-
CAIXA GDF	6.726	11.688	5.525	12.409	4.249	13.174	2.895	13.987	1.457	14.849	162	6.457	-	-
CAIXA PNAFE	-	-	-	-	-	-	-	-	-	-	-	-	-	-
CAIXA IDHAB	2	3.370	-	-	-	-	-	-	-	-	-	-	-	-
Parcelamento - PIS/PASEP	-	-	-	-	-	-	-	-	-	-	-	-	-	-
Banco do Brasil	-	-	-	-	-	-	-	-	-	-	-	-	-	-
Brasil/França	-	-	-	-	-	-	-	-	-	-	-	-	-	-
BNDES	-	-	-	-	-	-	-	-	-	-	-	-	-	-
Outros Bancos Federais	-	-	-	-	-	-	-	-	-	-	-	-	-	-
Outros	-	-	-	-	-	-	-	-	-	-	-	-	-	-
- Outras Dívidas Contratuais	-	-	-	-	-	-	-	-	-	-	-	-	-	-
Bancos Estaduais	-	-	-	-	-	-	-	-	-	-	-	-	-	-
Bancos Privados	-	-	-	-	-	-	-	-	-	-	-	-	-	-
Outras	-	-	-	-	-	-	-	-	-	-	-	-	-	-
1.1.2 - Mobiliária	-	-	-	-	-	-	-	-	-	-	-	-	-	-
1.2 - Fundada Externa	21.236	24.535	20.221	24.535	19.173	24.529	18.141	19.302	17.444	14.070	16.865	14.070	16.270	14.070
1.2.1 - Contratual	21.236	24.535	20.221	24.535	19.173	24.529	18.141	19.302	17.444	14.070	16.865	14.070	16.270	14.070
Sem aval do Tesouro Nacional	-	-	-	-	-	-	-	-	-	-	-	-	-	-
Com aval do TN até 30/09/91 (BID)	-	-	-	-	-	-	-	-	-	-	-	-	-	-
Com aval TN após 30/09/91	21.236	24.535	20.221	24.535	19.173	24.529	18.141	19.302	17.444	14.070	16.865	14.070	16.270	14.070
1.2.2 - Mobiliária	-	-	-	-	-	-	-	-	-	-	-	-	-	-

DISCRIMINAÇÃO	2030		2031		2032	
	ENCAR.	AMORTIZ.	ENCAR.	AMORTIZ.	ENCAR.	AMORTIZ.
1 - Dívida Fundada Total	15.684	14.070	15.097	14.070	14.512	14.078
1.1 - Fundada Interna	-	-	-	-	-	-
1.1.1 - Contratual	-	-	-	-	-	-
- União	-	-	-	-	-	-
BIB	-	-	-	-	-	-
BEA	-	-	-	-	-	-
Clube de Paris	-	-	-	-	-	-
CMLP	-	-	-	-	-	-
Lei 7.976/89	-	-	-	-	-	-
Parc. INSS/FGTS até 30/09/91	-	-	-	-	-	-
Parc. INSS/FGTS após 30/09/91	-	-	-	-	-	-
Lei 8.727/93	-	-	-	-	-	-
Lei 9.496/97 - STN/COAFI	-	-	-	-	-	-
Lei 9.496/97 - CONTA GRAFICA	-	-	-	-	-	-
CEF/VOTO 162	-	-	-	-	-	-
CAIXA TOTAL	-	-	-	-	-	-
CAIXA GDF	-	-	-	-	-	-
CAIXA PNAFE	-	-	-	-	-	-
CEF IDHAB	-	-	-	-	-	-
Parcelamento - PIS/PASEP	-	-	-	-	-	-
Banco do Brasil	-	-	-	-	-	-
Brasil/França	-	-	-	-	-	-
BNDES	-	-	-	-	-	-
Outros Bancos Federais	-	-	-	-	-	-
Outros	-	-	-	-	-	-
- Outras Dívidas Contratuais	-	-	-	-	-	-
Bancos Estaduais	-	-	-	-	-	-
Bancos Privados	-	-	-	-	-	-
Outras	-	-	-	-	-	-
1.1.2 - Mobiliária	-	-	-	-	-	-
1.2 - Fundada Externa	15.684	14.070	15.097	14.070	14.512	14.078
1.2.1 - Contratual	15.684	14.070	15.097	14.070	14.512	14.078
Sem aval do Tesouro Nacional	-	-	-	-	-	-
Com aval do TN até 30/09/91 (BID)	-	-	-	-	-	-
Com aval TN após 30/09/91	15.684	14.070	15.097	14.070	14.512	14.078
1.2.2 - Mobiliária	-	-	-	-	-	-

FONTE: Núcleo de Controle da Dívida Pública Consolidada e IDHAB/SEDUH