



DESPESA	DOTAÇÃO INICIAL D	CRÉDITOS ADICIONAIS E	DOTAÇÃO AUTORIZADA F = D + E	DESPESA EMPENHADA		DESPESA LIQUIDADADA			SALDO (F-J)
				NO BIMESTRE G	ATÉ O BIMESTRE H	NO BIMESTRE I	ATÉ O BIMESTRE J	% de (J/F)	
<b>DESPESAS CORRENTES</b>	<b>9.688.552.110,00</b>	<b>234.940.765,00</b>	<b>9.923.492.875,00</b>	<b>1.353.925.499,04</b>	<b>1.353.925.499,04</b>	<b>1.039.378.479,36</b>	<b>1.039.378.479,36</b>	<b>10,47</b>	<b>8.884.114.395,64</b>
PESSOAL E ENCARGOS SOCIAIS	4.839.107.310,00	532.000,00	4.839.639.310,00	705.216.838,81	705.216.838,81	685.968.944,57	685.968.944,57	14,17	4.153.670.365,43
JUROS E ENCARGOS DA DÍVIDA	157.731.318,00	-	157.731.318,00	35.529.018,56	35.529.018,56	20.046.695,58	20.046.695,58	12,71	137.684.622,42
OUTRAS DESPESAS CORRENTES	4.691.713.482,00	234.408.765,00	4.926.122.247,00	613.179.641,67	613.179.641,67	333.362.839,21	333.362.839,21	6,77	4.592.759.407,79
<b>DESPESAS DE CAPITAL</b>	<b>2.203.743.742,00</b>	<b>-15.729.413,00</b>	<b>2.188.014.329,00</b>	<b>230.891.485,01</b>	<b>230.891.485,01</b>	<b>31.386.893,81</b>	<b>31.386.893,81</b>	<b>1,43</b>	<b>2.156.627.435,19</b>
INVESTIMENTOS	1.856.816.356,00	(33.034.085,00)	1.823.782.271,00	195.839.295,22	195.839.295,22	7.815.276,50	7.815.276,50	0,43	1.815.966.994,50
INVERSÕES FINANCEIRAS	212.790.121,00	17.304.672,00	230.094.793,00	2.976.993,37	2.976.993,37	2.976.993,37	2.976.993,37	1,29	227.117.799,63
AMORTIZAÇÃO DA DÍVIDA	134.137.265,00	-	134.137.265,00	32.075.196,42	32.075.196,42	20.594.623,94	20.594.623,94	15,35	113.542.641,06
RESERVA ORÇAM. PARA O RPPS	-	-	-	-	-	-	-	-	-
RESERVA DE CONTINGÊNCIA	105.151.481,00	-26.280.000,00	78.871.481,00	-	-	-	-	-	78.871.481,00
<b>TOTAL DE DESPESA</b>	<b>11.997.447.333,00</b>	<b>192.931.352,00</b>	<b>12.190.378.685,00</b>	<b>1.584.816.984,05</b>	<b>1.584.816.984,05</b>	<b>1.070.765.373,17</b>	<b>1.070.765.373,17</b>	<b>8,78</b>	<b>11.119.613.311,83</b>
<b>SUPERÁVIT = (C - J)</b>							<b>565.601.434,06</b>		
<b>SALDOS DE EXERCÍCIOS ANTERIORES (SUPERÁVIT) = (K)</b>							<b>0,00</b>		
<b>SUPERÁVIT REAL = ((C - (J - K))</b>							<b>565.601.434,06</b>		

FONTE : SIAC - Sistema Integrado de Administração Financeira e Contábil  
Diretoria Geral de Contabilidade / Subsecretaria do Tesouro / SEF

OBS.:Estão sendo deduzidos tanto na receita quanto na despesa os valores de receitas e despesas de contribuição patronal para o regime próprio de previdência do servidor.

Responsável Técnico : Helvio Ferreira  
Diretor Geral de Contabilidade - CRC-DF/6.659



**ANEXO DA DESPESA DO BALANÇO ORÇAMENTÁRIO**  
**DETALHAMENTO DA DESPESA LIQUIDADADA**  
**ORÇAMENTO FISCAL E DA SEGURIDADE SOCIAL**  
**ATÉ FEVEREIRO DE 2009**

DESPESAS	DESPESA LIQUIDADADA		TOTAL LIQUIDADADO
	janeiro	fevereiro	
<b>PESSOAL E ENCARGOS SOCIAIS</b>	<b>368.859.999,88</b>	<b>317.108.944,69</b>	<b>685.968.944,57</b>
SENTENÇAS JUDICIAIS	4.211.810,54	4.182.931,25	8.394.741,79
APOSENTADORIAS E REFORMAS	-	2.555.680,91	2.555.680,91
PENSÕES	-	312.279,05	312.279,05
CONTRATAÇÃO POR TEMPO DETERMINADO	169.914,72	1.057.539,39	1.227.454,11
SALÁRIO-FAMÍLIA	177,86	136,56	314,42
VENCIMENTOS E VANTAGENS FIXAS - PESSOAL CIVIL	347.945.873,31	284.734.274,80	632.680.148,11
VENCIMENTOS E VANTAGENS FIXAS - PESSOAL MILITAR	221.473,97	264.617,24	486.091,21
OBRIGAÇÕES PATRONAIS	8.173.513,52	8.176.246,16	16.349.759,68
OUTRAS DESPESAS VARIÁVEIS - PESSOAL CIVIL	2.740.533,88	2.144.604,08	4.885.137,96
OUTRAS DESP. DE PESSOAL DEC. CONTRATOS DE TERCEIROS	-	5.833.431,95	5.833.431,95
SENTENÇAS JUDICIAIS	-	5.268,68	5.268,68
DESPESAS DE EXERCÍCIOS ANTERIORES	30.209,39	1.968.816,29	1.999.025,68
INDENIZAÇÕES E RESTITUIÇÕES TRABALHISTAS	4.442.930,15	4.489.256,44	8.932.186,59
RESSARCIMENTO DE DESPESAS DE PESSOAL REQUISITADO	923.542,54	1.322.299,67	2.245.842,21
OUTRAS DESP. DE PESSOAL DEC. CONTRATOS DE TERCEIROS	-	41.562,22	41.562,22
<b>JUROS E ENCARGOS DA DÍVIDA</b>	<b>11.449.108,39</b>	<b>8.597.587,19</b>	<b>20.046.695,58</b>

JUROS DA DÍVIDA INTERNA CONTR.O/INSTIT.FINANCEIRAS	8.379.346,21	8.415.568,90	16.794.915,11
JUROS DA DÍVIDA EXTERNA CONTR.O/INSTIT.FINANCEIRAS	2.955.298,07	-	2.955.298,07
JUROS DA DÍVIDA PARCELADA - INSS	114.464,11	180.562,01	295.026,12
ENCARGOS DA DÍVIDA INTERNA CONTR.O/INSTIT.FINANCEIRAS	-	1.456,28	1.456,28

OUTRAS DESPESAS CORRENTES	101.667.710,36	231.695.128,85	333.362.839,21
TRANSFERÊNCIA A FUNDOS	-	84.560,53	84.560,53
TRANSFERÊNCIA A MINISTÉRIOS	-	69.440,73	69.440,73
ACORDOS JUDICIAIS	37.329,79	166.473,63	203.803,42
INST. DE CARÁTER ASSIST. CULT. E EDUCACIONAL	373.954,04	3.620.209,80	3.994.163,84
INSTITUIÇÕES PRIVADAS	-	4.458,24	4.458,24
OUTRAS INSTITUIÇÕES PRIVADAS	309.108,51	4.061.037,65	4.370.146,16
APOSENTADORIAS E REFORMAS	51.527.987,92	52.940.059,87	104.468.047,79
PENSÕES	19.203.234,92	19.448.661,97	38.651.896,89
OUTROS BENEFÍCIOS ASSISTENCIAIS	2.234.432,27	2.364.046,46	4.598.478,73
DIÁRIAS NO PAÍS	18.656,85	22.587,32	41.244,17
DIÁRIAS NO EXTERIOR	74.854,50	18.744,83	93.599,33
DIÁRIAS NO PAÍS	3.452,06	340,70	3.792,76
BOLSAS DE ESTUDO NO PAÍS	1.667.135,72	6.067.095,96	7.734.231,68
AUXÍLIO PARA O DESENV.DE ESTUDOS E PESQUISAS	-	27.800,00	27.800,00
BOLSAS DE ESTUDO - BENEFÍCIO	-	6.790,00	6.790,00
COMBUSTÍVEIS E LUBRIFICANTES AUTOMOTIVOS	83.930,14	212.519,73	296.449,87

DESPESAS	DESPESA LIQUIDADADA		TOTAL LIQUIDADADO
	janeiro	fevereiro	
COMBUSTÍVEIS E LUBRIFICANTES PARA OUTRAS FINALIDADES	-	768.974,70	768.974,70
GÁS E OUTROS MATERIAIS ENGARRAFADO	760,76	6.765,32	7.526,08
ALIMENTOS PARA ANIMAIS	-	6.780,00	6.780,00
GÊNEROS DE ALIMENTAÇÃO	5.226,02	173.670,43	178.896,45
MATERIAL FARMACOLÓGICO	-	4.518.517,24	4.518.517,24
MATERIAL ODONTOLÓGICO	-	5.415,15	5.415,15
MATERIAL QUÍMICO	-	26.949,46	26.949,46
MATERIAL EDUCATIVO E ESPORTIVO	-	5.890,00	5.890,00
MATERIAL PARA FESTIVIDADES E HOMENAGENS	-	196,71	196,71
MATERIAL DE EXPEDIENTE	2.879,64	1.907.239,27	1.910.118,91
MATERIAL DE PROCESSAMENTO DE DADOS	34.416,56	485.004,58	519.421,14
MATERIAL DE ACONDICIONAMENTO E EMBALAGEM	750,00	2.301,60	3.051,60
MATERIAL DE CAMA, MESA E BANHO	-	928,00	928,00
MATERIAL DE COPA E COZINHA	-	41.168,25	41.168,25
MATERIAL DE LIMPEZA E PRODUÇÃO DE HIGIENIZAÇÃO	229,00	32.833,24	33.062,24
UNIFORMES, TECIDOS E AVIAMENTOS	269,00	446.460,70	446.729,70
MATERIAL PARA MANUTENÇÃO DE BENS IMOVEIS/INSTALAÇÕES	3.568,70	249.218,59	252.787,29
MATERIAL PARA MANUTENÇÃO DE BENS MOVEIS	2.815,00	69.033,65	71.848,65
MATERIAL ELÉTRICO E ELETRÔNICO	-	29.323,45	29.323,45
MATERIAL DE MANOBRAS E PATRULHAMENTO	-	98,50	98,50
MATERIAL DE PROTEÇÃO E SEGURANÇA	2.194,80	22.830,59	25.025,39
MATERIAL PARA COMUNICAÇÕES	-	8.393,53	8.393,53
SEMENTES, MUDAS DE PLANTAS E INSUMOS	-	1.500,00	1.500,00
SUPRIMENTO DE AVIAÇÃO	-	954,86	954,86
MATERIAL PARA PRODUÇÃO INDUSTRIAL	-	1.966.093,36	1.966.093,36
MATERIAL LABORATORIAL	-	88.390,00	88.390,00
MATERIAL HOSPITALAR	-	258.678,00	258.678,00
MATERIAL PARA MANUTENÇÃO DE VEÍCULOS	32.070,06	341.871,16	373.941,22
MATERIAL PARA UTILIZAÇÃO EM GRÁFICA	538,20	369,20	907,40
FERRAMENTAS	-	4.257,72	4.257,72
MATERIAL DE SINALIZAÇÃO VISUAL E AFINS	-	1.847,00	1.847,00
SOFTWARES DE BASE	2.880,00	960,00	3.840,00
BANDEIRAS, FLÂMULAS E INSIGNIAS	-	60.600,00	60.600,00
DESPESA DE PRONTO PAGAMENTO	55.400,00	116.500,00	171.900,00
OUTROS MATERIAIS DE CONSUMO	30,00	-	30,00
PREMIAÇÕES CULTURAIS	-	1.734,00	1.734,00
GÊNEROS ALIMENTÍCIOS	-	3.108.023,46	3.108.023,46
MATERIAL DESTINADO A ASSISTÊNCIA SOCIAL	-	6.600,00	6.600,00
OUTROS MATERIAIS DE DISTRIBUIÇÃO GRATUITA	-	1.997,00	1.997,00
PASSAGENS PARA O PAÍS	13.135,09	104.403,18	117.538,27
OUTRAS DESPESAS COM LOCOMOÇÃO	-	789,99	789,99
ASSESSORIA E CONSULTORIA TÉCNICA OU JURÍDICA	-	77.249,25	77.249,25
SERVIÇOS TÉCNICOS PROFISSIONAIS	1.600,00	1.600,00	3.200,00
ESTAGIÁRIOS	-	17.400,00	17.400,00
SALÁRIOS DE INTERNOS EM PENITENCIÁRIAS	1.689,48	288.577,50	290.266,98
LOCAÇÃO DE IMÓVEIS	-	97.321,38	97.321,38

DESPESAS	DESPESA LIQUIDADADA		TOTAL LIQUIDADADO
	janeiro	fevereiro	
MANUTENÇÃO E CONSERVAÇÃO DE VEÍCULOS	2.806,73	-	2.806,73
MANUTENÇÃO E CONSERVAÇÃO DE BENS IMOVEIS	10.619,10	8.849,25	19.468,35
SERVIÇO DE SELEÇÃO E TREINAMENTO	-	25.200,00	25.200,00
SERVIÇOS MÉDICOS E ODONTOLÓGICOS	-	16.159,44	16.159,44
SERVIÇO DE APOIO ADMINISTRATIVO, TÉCNICO E OPERACIONAL	-	304.418,37	304.418,37
JETONS A CONSELHEIROS	250.181,54	397.989,24	648.170,78
OUTROS SERVIÇOS	-	1.127.636,55	1.127.636,55
APOIO ADMINISTRATIVO, TÉCNICO E OPERACIONAL	-	50.970,51	50.970,51
LIMPEZA E HIGIENIZAÇÃO	-	792.640,95	792.640,95
VIGILÂNCIA OSTENSIVA	214.863,66	3.213.250,15	3.428.113,81
MANUTENÇÃO E CONSERVAÇÃO DE BENS MOVEIS	-	113.928,87	113.928,87
ASSINATURAS DE PERIÓDICOS E ANUIDADES	843,00	1.858.507,37	1.859.350,37
CONDÔMINIOS	51.409,19	146.086,85	197.496,04
COMISSÕES E CORRETAGENS	388.602,91	2.872.962,76	3.261.565,67
DIREITOS AUTORAIS	5.029,89	5.029,89	10.059,78
SERVIÇOS TÉCNICOS PROFISSIONAIS	72.629,22	2.781.554,24	2.854.183,46
SERVIÇO DE MANUTENÇÃO DE SOFTWARE	284.801,53	387.660,45	672.461,98
LOCAÇÃO DE IMOVEIS	112.224,02	1.027.051,98	1.139.276,00
LOCAÇÃO DE SOFTWARES	574,65	4.008,85	4.583,50
LOCAÇÃO DE MÁQUINAS E EQUIPAMENTOS	1.723,95	2.712.405,65	2.714.129,60
LOCAÇÃO DE BENS MOVEIS DE OUTRAS NATUREZAS E INTANGÍVEIS	-	5.100,00	5.100,00
MANUTENÇÃO E CONSERVAÇÃO DE BENS IMÓVEIS	-	435.758,52	435.758,52
MANUTENÇÃO, CONSERVAÇÃO E INSTALAÇÃO DE MÁQUINAS E EQUIPAMENTOS	13.304,60	759.767,49	773.072,09
HIGIENE E TRATAMENTO DE ÁGUA	7.270,90	6.300,71	13.571,61
MANUTENÇÃO E CONSERVAÇÃO DE VEÍCULOS	6.878,40	93.043,68	99.922,08
MANUTENÇÃO E CONSERVAÇÃO DE BENS MOVEIS	373,50	78.468,86	78.842,36
MANUTENÇÃO E CONSERVAÇÃO DE ESTRADAS E VIAS	-	99.841,88	99.841,88
EXPOSIÇÕES, CONGRESSOS, CONFERÊNCIAS E ESPETÁCULOS	-	2.932.098,00	2.932.098,00
FESTIVIDADES E HOMENAGENS	-	1.410.489,65	1.410.489,65
LOCAÇÃO DE MEIOS DE TRANSPORTE	437,25	2.665.719,13	2.666.156,38
LOCAÇÃO DE MÁQUINAS DE OBRAS	-	1.300,00	1.300,00
ANUIDADES EM ASSOCIAÇÕES, FEDERAÇÕES E CONSELHOS	68.997,52	32.614,14	101.611,66
MULTAS INDEBITIVAS	1.515,27	2.177,16	3.692,43
PROGRAMA DE ALIMENTAÇÃO DO TRABALHADOR	370.709,59	1.728.162,39	2.098.871,98
FORNECIMENTO DE ALIMENTAÇÃO	208.267,50	7.564.395,55	7.772.663,05
SERVIÇO DE CARÁTER SECRETO OU RESERVADO	8.000,00	10.000,00	18.000,00
SERVIÇOS DE ENERGIA ELÉTRICA	330.398,39	9.631.736,89	9.962.135,28
SERVIÇOS DE ÁGUA E ESGOTO	947.901,16	4.027.615,15	4.975.516,31
SERVIÇOS DOMÉSTICOS	-	56.802,68	56.802,68
SERVIÇOS DE COMUNICAÇÃO EM GERAL	164.300,30	1.930.869,87	2.095.170,17
SERVIÇOS DE SELEÇÃO E TREINAMENTO	-	53.753,64	53.753,64
SERVIÇO MÉDICO-HOSPITALAR, ODONTOLÓGICO E LABORATORIAL	2.586,15	236.037,24	238.623,39
SERVIÇOS DE REABILITAÇÃO PROFISSIONAL	-	210.026,24	210.026,24
SERVIÇOS DE PERÍCIAS MÉDICAS POR BENEFÍCIOS	-	700,00	700,00
SERVIÇOS DE PROCESSAMENTO DE DADOS	4.254,00	4.263.775,52	4.268.029,52
SERVIÇOS DE TELECOMUNICAÇÕES	725.468,32	1.832.037,88	2.557.506,20

DESPESAS	DESPESA LIQUIDADADA		TOTAL LIQUIDADADO
	janeiro	fevereiro	
SERVIÇOS DE ÁUDIO, VÍDEO E FOTO	-	34.511,91	34.511,91
SERVIÇOS DE SOCORRO E SALVAMENTO	-	69.546,54	69.546,54
SERVIÇOS GRÁFICOS	3.211,81	499.301,52	502.513,33
DESPESA DE PRONTO PAGAMENTO	20.997,83	44.400,00	65.397,83
SERVIÇOS DE APOIO AO ENSINO	3.126,08	158.055,44	161.181,52
SERVIÇOS JUDICIÁRIOS	41.408,58	40.186,30	81.594,88
SEGUROS EM GERAL	1.877,14	18.762,55	20.639,69
VALE-TRANSPORTE	3.071.177,29	2.888.570,37	5.959.747,66
TRANSPORTE DE SERVIDORES	-	464,28	464,28
FRETES E TRANSPORTES DE ENCOMENDAS	-	45.144,14	45.144,14
VIGILÂNCIA OSTENSIVA	313.428,83	13.772.639,67	14.086.068,50
SERVIÇOS DE LIMPEZA E CONSERVAÇÃO	56.039,01	10.802.244,97	10.858.283,98
SERVIÇO DE APOIO ADMINISTRATIVO, TÉCNICO E OPERACIONAL	34.428,81	6.260.371,25	6.294.800,06
HOSPEDAGENS	-	844,80	844,80
SERVIÇOS BANCÁRIOS	103.263,10	60.005,10	163.268,20
SERVIÇOS DE CÓPIAS E REPRODUÇÃO DE DOCUMENTOS	221,49	584.580,82	584.802,31
SERVIÇOS DE PUBLICIDADE E PROPAGANDA	-	1.114.227,04	1,114.227,04
AQUISIÇÃO DE SOFTWARE DE APLICAÇÃO	6.083,25	552.493,55	558.576,80
MANUTENÇÃO, CONSERVAÇÃO E INSTALAÇÃO DE EQUIPAMENTOS DE PROCESSAMENTO	-	9.092,58	9.092,58
DESPESAS DE TELEPROCESSAMENTO	3.199,99	21.543,42	24.743,41
OUTROS SERVIÇOS	1.619,10	8.309.265,59	8.310.884,69
AUXÍLIO ALIMENTAÇÃO - MILITAR	2.784.357,76	2.838.500,79	5.622.858,55

AUXILIO ALIMENTAÇÃO - CIVIL	6.703.225,20	4.446.879,69	11.150.104,89
ENCARGOS TRIBUTÁRIOS	31.494,87	4.832,50	36.327,37
COMISSÕES E DESPESAS BANCÁRIAS	996,00	73,44	1.069,44
CONTRIBUIÇÕES PARA O PIS/PASEP	523.497,20	7.692.337,24	8.215.834,44
COFINS	-	23.828,62	23.828,62
OBRIGAÇÕES PATRONAIS - SERVIÇOS DE TERCEIROS PESSOA FÍSICA	358.831,30	427.305,35	786.136,65
OBRIGAÇÕES PATRONAIS SOBRE SERVIÇOS DE PESSOA JURÍDICA	63.990,91	60.930,61	124.921,52
IMPOSTO DE RENDA PESSOA JURÍDICA	-	9.147,78	9.147,78
OUTRAS OBRIGAÇÕES TRIBUTÁRIAS E CONTRIBUTIVAS	-	2.458,10	2.458,10
PASSAGEM INTERESTADUAIS PARA MIGRANTES	40.961,94	-	40.961,94
BOLSAS DOS PROGRAMAS SOCIAIS	2.287.795,00	2.308.843,00	4.596.638,00
AUXILIO SAUDE	344.504,10	344.705,89	689.210,09
DESPESAS DE PRONTO PAGAMENTO	160.000,00	86.000,00	246.000,00
INDENIZAÇÃO DE AUXILIO TRANSPORTE	819.794,11	795.268,33	1.615.062,44
APOSENTADORIAS E REFORMAS	277.749,83	376.922,77	654.672,60
PENSÕES	76.003,98	1.637,59	77.641,57
OUTROS BENEFÍCIOS ASSISTENCIAIS	1.093,72	45.768,05	46.861,77
MATERIAL DE CONSUMO	-	27.117,92	27.117,92
SERVIÇOS DE TERCEIROS - PESSOA FÍSICA	9.115,37	3.853,44	12.968,81
SERVIÇOS DE TERCEIROS - PESSOA JURÍDICA	418.938,06	1.430.053,03	1.848.991,09
INDENIZAÇÕES	1.144.921,06	1.218.929,32	2.363.850,38
RESTITUIÇÕES	136.215,60	73.034,84	209.250,44
RESTITUIÇÕES DE CONVÊNIOS	1.167.769,68	606.920,80	1.774.690,48
INDENIZAÇÃO DE TRANSPORTE	704.871,09	706.310,04	1.411.181,13

DESPESAS	DESPESA LIQUIDADADA		TOTAL LIQUIDADADO
	janeiro	fevereiro	
RESSARCIMENTOS	-	171.205,06	171.205,06
ASSINATURAS DE PERIÓDICOS E ANUIDADES	-	22.530,00	22.530,00
MANUTENÇÃO E CONSERVAÇÃO DE BENS IMÓVEIS	-	25.963,21	25.963,21
SERVIÇOS DOMÉSTICOS	-	12.425,04	12.425,04
SERVIÇOS DE COMUNICAÇÃO EM GERAL	-	32.070,00	32.070,00
SERVIÇOS DE ASSISTÊNCIA SOCIAL	-	19.717,16	19.717,16
SERVIÇO DE APOIO ADMINISTRATIVO, TÉCNICO E OPERACIONAL	-	53.597,60	53.597,60
SERVIÇOS DE PUBLICIDADE E PROPAGANDA	-	58.665,00	58.665,00
OUTROS SERVIÇOS	-	73.603,62	73.603,62

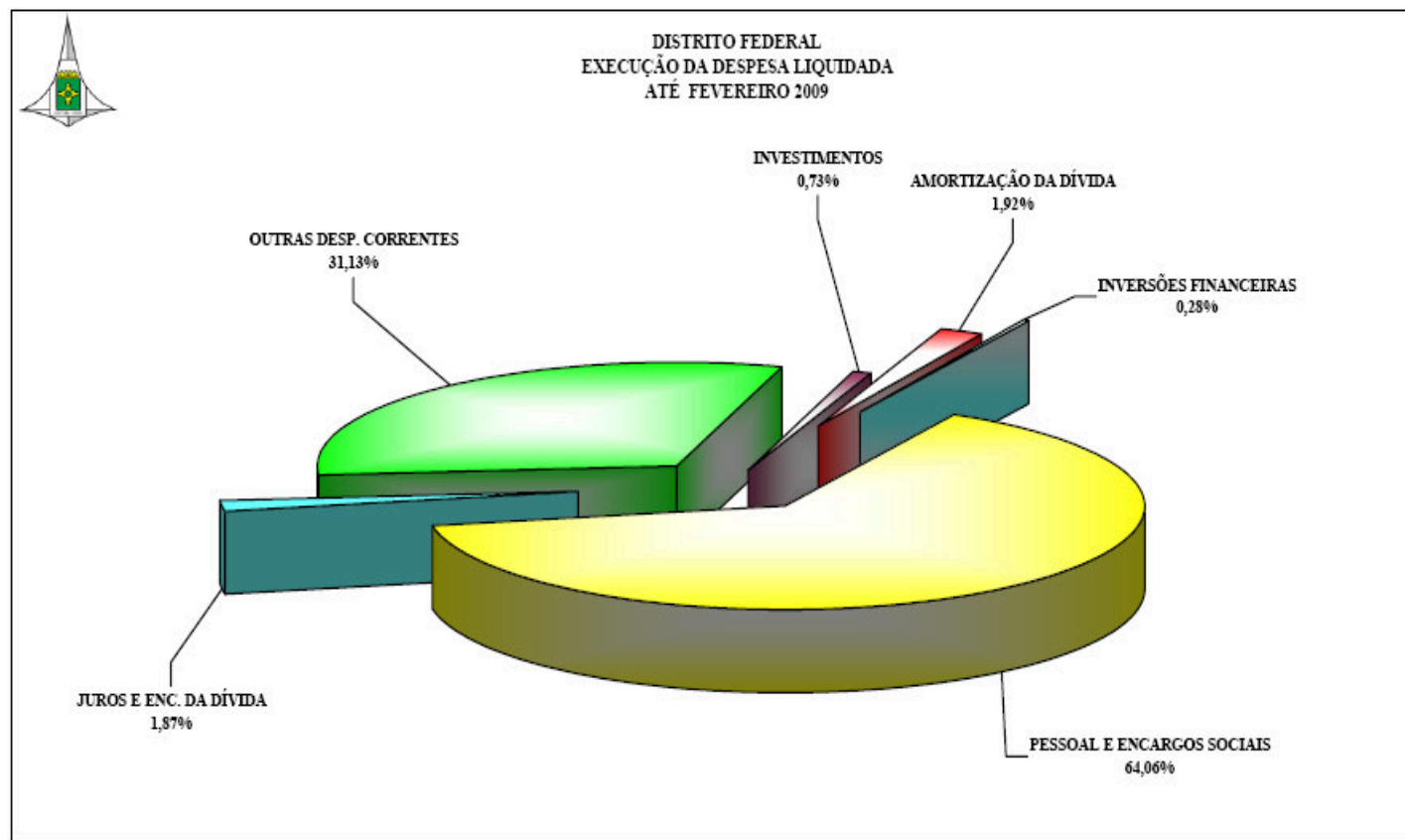
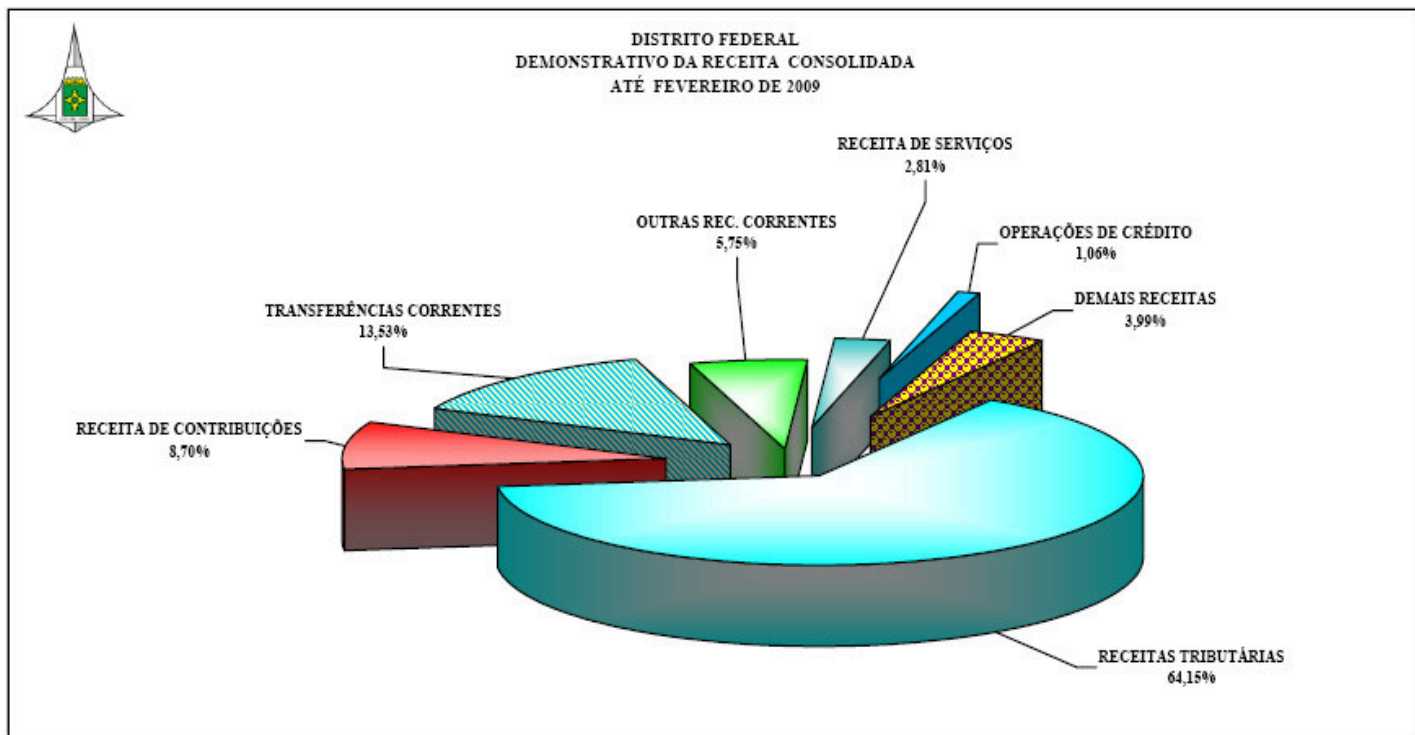
INVESTIMENTOS	255.362,96	7.559.913,54	7.815.276,50
EDIFICAÇÃO	-	2.310.050,61	2.310.050,61
OBRAS E URBANIZAÇÃO	164.555,21	4.493.644,21	4.658.199,42
APARELHOS DE MEDIÇÃO E ORIENTAÇÃO	-	4.019,85	4.019,85
APARELHOS E EQUIPAMENTOS DE COMUNICAÇÃO	-	39.786,53	39.786,53
APARELHOS E EQUIPAMENTOS PARA ESPORTES E DIVERSÕES	-	720,00	720,00
APARELHOS E UTENSÍLIOS DOMÉSTICOS	-	18.524,00	18.524,00
EQUIPAMENTO DE PROTEÇÃO, SEGURANÇA E SOCORRO	69.697,00	64.171,00	133.868,00
MAQUINAS E EQUIPAMENTOS GRÁFICOS	-	674,00	674,00
EQUIPAMENTOS PARA ÁUDIO, VÍDEO E FOTO	-	36.350,00	36.350,00
MAQUINAS, UTENSÍLIOS E EQUIPAMENTOS DIVERSOS	7.000,00	11.196,00	18.196,00
EQUIPAMENTOS DE PROCESSAMENTO DE DADOS	8.430,00	8.850,00	17.280,00
MAQUINAS, INSTALAÇÕES E UTENSÍLIOS DE ESCRITÓRIO	-	1.266,35	1.266,35
MAQUINAS, FERRAMENTAS E UTENSÍLIOS DE OFICINA	-	1.005,00	1.005,00
MOBILIÁRIO EM GERAL	5.680,75	102.366,40	108.047,15
VEÍCULOS DIVERSOS	-	1.520,90	1.520,90
PEÇAS NÃO INCORPORÁVEIS A IMÓVEIS	-	60.634,68	60.634,68
VEÍCULOS DE TRACÇÃO MECÂNICA	-	380.028,16	380.028,16
OBRAS E INSTALAÇÕES NÃO IMOBILIZÁVEIS	-	25.105,85	25.105,85

INVERSÕES FINANCEIRAS	2.931.333,73	45.659,64	2.976.993,37
FINANCIAMENTOS CONCEDIDOS	2.931.333,73	45.659,64	2.976.993,37

AMORTIZAÇÃO DA DÍVIDA	13.990.881,57	6.603.742,37	20.594.623,94
AMORTIZAÇÃO DA DÍVIDA INTERNA CONTR. C/INST. FINANCEIRA	5.312.481,16	5.537.181,84	10.849.663,00
AMORTIZAÇÃO DA DÍVIDA EXTERNA POR CONTRATO	7.554.613,40	-	7.554.613,40
AMORTIZAÇÃO DA DÍVIDA PARCELADA - INSS	1.123.787,01	1.066.560,53	2.190.347,54

TOTAL GERAL	499.154.396,89	571.610.976,28	1.070.765.373,17
-------------	----------------	----------------	------------------

FONTE : SIAC - Sistema Integrado de Administração Financeira e Contábil  
Diretoria Geral de Contabilidade / Subsecretaria do Tesouro / SEF

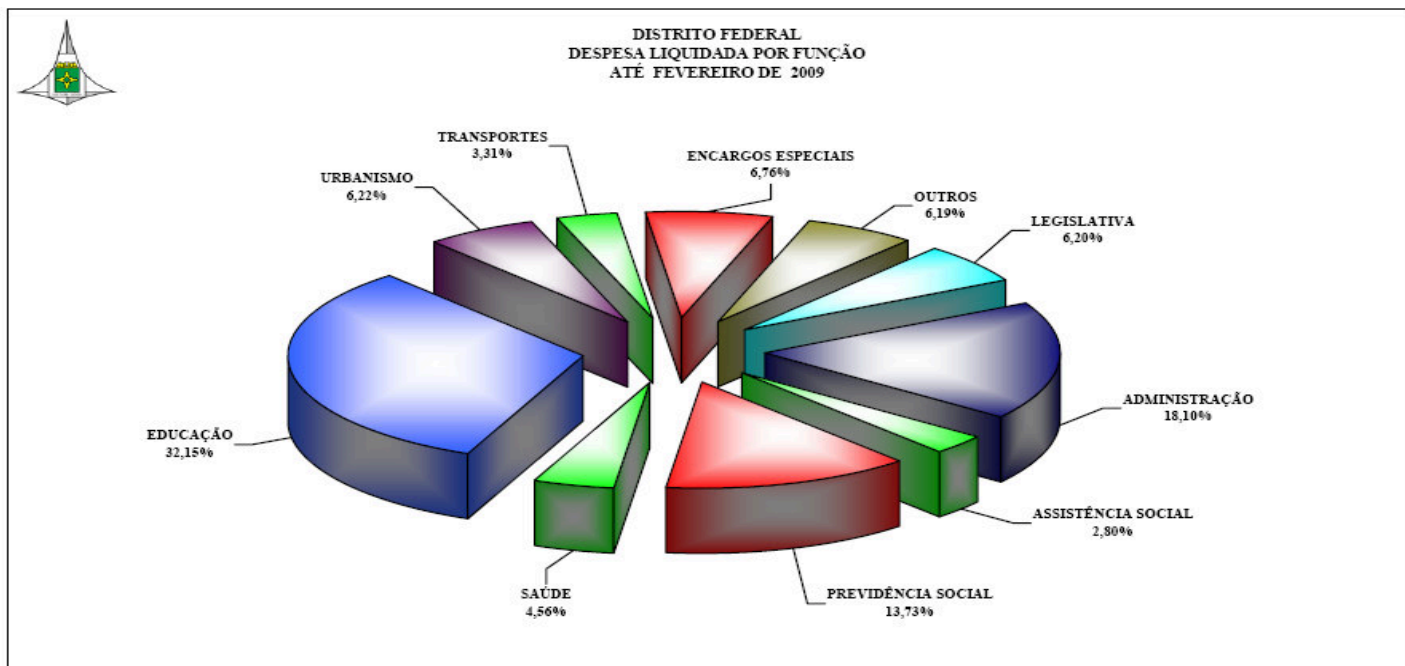












**DISTRITO FEDERAL  
RELATÓRIO RESUMIDO DE EXECUÇÃO ORÇAMENTÁRIA  
DEMONSTRATIVO DA RECEITA CORRENTE LÍQUIDA  
ORÇAMENTOS FISCAL E DA SEGURIDADE SOCIAL  
MARÇO DE 2008 A FEVEREIRO DE 2009**

DESCRIÇÃO	março-08	abril-08	maio-08	junho-08	julho-08	agosto-08	setembro-08
<b>RECEITA CORRENTE</b>	<b>785.117.112,64</b>	<b>875.803.874,80</b>	<b>849.918.539,53</b>	<b>921.506.761,70</b>	<b>860.668.127,54</b>	<b>822.366.208,09</b>	<b>784.412.448,98</b>
RECEITA TRIBUTÁRIA	550.522.029,01	606.274.270,26	622.928.821,27	668.703.626,81	609.343.353,59	568.213.173,10	559.104.891,75
IPTU	40.374.516,24	38.532.952,08	39.650.020,86	39.992.359,95	36.461.308,69	5.333.420,58	3.915.910,76
IR	96.610.150,97	99.342.797,77	93.144.600,85	130.140.069,94	105.414.409,61	97.283.401,18	100.733.640,32
IPVA	49.963.873,31	71.141.906,92	72.786.880,89	70.619.232,63	51.546.721,35	30.043.102,80	18.522.063,79
ITCD	2.335.656,32	2.171.535,79	2.026.831,70	2.253.544,41	2.046.691,84	1.875.591,95	2.843.348,21
ITBI	10.927.460,69	13.376.077,49	12.238.810,63	13.874.187,90	13.269.108,97	11.660.807,58	11.773.200,09
ICMS	277.643.278,10	307.037.746,32	328.719.235,05	334.983.850,65	333.226.662,25	335.568.659,19	347.406.931,53
ISS	52.951.576,56	53.566.688,09	53.782.093,78	57.124.872,02	52.246.139,31	64.179.455,63	57.659.294,42
IMPOSTO SIMPLES	7.795.384,60	8.598.688,57	8.912.438,03	8.001.824,92	1.547.607,39	16.896.105,51	11.111.827,01
TAXAS	11.920.132,22	12.505.877,23	11.667.909,48	11.713.684,39	13.584.704,18	5.372.628,68	5.138.675,62
RECEITA DE CONTRIBUIÇÃO	72.641.793,00	74.302.808,59	67.780.983,53	87.486.158,37	79.355.506,75	74.624.687,68	77.539.088,21
RECEITA PATRIMONIAL	10.863.190,36	35.717.773,85	21.054.883,08	8.451.948,92	19.349.571,67	26.600.240,03	17.547.144,95
RECEITA AGROPECUÁRIA	955,00	506,00	1.073,00	727,50	642,00	245,00	311,00
RECEITA INDUSTRIAL	167.650,00	212.259,00	211.893,00	137.928,00	259.792,00	287.135,67	255.342,00
RECEITA DE SERVIÇOS	13.126.482,64	24.963.738,38	23.289.631,86	21.402.607,10	23.809.213,24	17.915.872,73	11.769.136,19
TRANSFERÊNCIAS CORRENTES (-TRANSF. PARA O FUNDEB)	96.720.797,59	95.386.906,98	72.137.361,07	96.813.023,11	82.771.833,13	95.006.906,08	82.398.601,69
OUTRAS RECEITAS CORRENTES	41.074.215,04	38.945.611,74	42.513.892,72	38.510.741,89	45.778.215,16	39.717.947,80	35.797.933,19
DEDUÇÕES DA RECEITA CORRENTE	-200.682,78	-225.006,77	-315.486,43	-355.192,23	-302.760,15	-262.130,47	-364.627,30
deduções das receitas de vendas e serviços	-200.682,78	-225.006,77	-315.486,43	-355.192,23	-302.760,15	-262.130,47	-364.627,30
RESTITUIÇÕES DA RECEITA	-	-	-	-1.624.414,05	-66.879,59	-58.663,28	-106.853,94
(-) TRANSFERÊNCIA DA UNIÃO P/ PAGTO. PESSOAL	-	-	-	-	-	-	-
(-) TRANSFERÊNCIAS INTRAGOVERNAMENTAIS	-	-	-	-	-	-	-
(-) CONTRIB. PREV. DE SERVIDOR ATIVO, INATIVO E PENSION. CIVIL	61.754.746,44	57.973.814,45	58.628.995,75	58.597.832,88	58.238.679,15	57.802.097,12	58.111.174,34
(-) CONTRIB. PREV. DE SERVIDOR ATIVO, INATIVO E PENSION. MILITAR	2.457.345,13	9.947.483,80	615.792,85	23.051.254,59	11.112.896,50	11.176.144,41	11.166.612,82
(-) COMPENSAÇÃO FINANCEIRA ENTRE REGIMES DE PREVIDÊNCIA	5.645.741,53	5.845.457,40	5.846.275,21	6.225.362,10	6.183.571,48	6.196.971,04	5.973.654,46
Recursos do Fundo Constitucional do DF Não Destinados ao Pagamento de Pessoal ( III) *	30.241.787,10	30.811.496,53	33.541.460,19	44.463.947,82	34.181.985,34	39.421.581,89	38.214.531,60
(+) Total de Recursos do Fundo Constitucional do DF	516.687.856,55	512.162.979,71	513.396.734,26	590.380.548,95	515.426.795,92	418.193.339,40	546.399.536,13
(-) Recursos que custeiam Despesas com Pessoal no FCDF	486.446.069,45	481.351.483,18	479.855.274,07	545.926.601,43	481.244.810,58	378.771.757,51	508.185.004,53
<b>(=) RECEITA CORRENTE LÍQUIDA</b>	<b>745.300.383,86</b>	<b>832.623.668,91</b>	<b>818.053.449,48</b>	<b>876.106.653,37</b>	<b>813.945.326,01</b>	<b>786.291.783,66</b>	<b>746.904.057,72</b>



DESPESAS PREVIDENCIÁRIAS	DOTAÇÃO INICIAL	DOTAÇÃO AUTORIZADA	DESPESAS PREVIDENCIÁRIAS 2009		ANO ANTERIOR
			NO BIMESTRE	ATÉ O BIMESTRE	ATÉ FEVEREIRO DE 2008
<b>IV - DESPESAS PREVIDENCIÁRIAS</b>					
<b>PESSOAL CIVIL</b>	<b>1.026.683.851,00</b>	<b>1.189.785.851,00</b>	<b>143.569.243,75</b>	<b>143.569.243,75</b>	<b>140.083.388,84</b>
Aposentadorias	818.846.431,00	935.541.111,91	104.839.705,29	104.839.705,29	103.038.980,45
Pensões	207.836.205,00	253.010.524,09	38.729.538,46	38.729.538,46	37.044.376,91
Outras Despesas Previdenciárias	1.215,00	1.234.215,00	-	-	31,48
<b>PESSOAL MILITAR</b>	<b>-</b>	<b>-</b>	<b>3.150.975,06</b>	<b>3.150.975,06</b>	<b>1.503.204,31</b>
Reformas	-	-	2.838.696,01	2.838.696,01	1.248.720,67
Pensões	-	-	312.279,05	312.279,05	254.483,64
Outros Benefícios Previdenciários	-	-	-	-	-
<b>TOTAL DAS DESPESAS PREVIDENCIÁRIAS ( B )</b>	<b>1.026.683.851,00</b>	<b>1.189.785.851,00</b>	<b>146.720.218,81</b>	<b>146.720.218,81</b>	<b>141.586.593,15</b>
<b>RESULTADO PREVIDENCIÁRIO ( A - B )</b>	<b>21.961.000,00</b>	<b>110.459.000,00</b>	<b>30.002.828,19</b>	<b>30.002.828,19</b>	<b>2.751.791,73</b>

FONTE: SIAC - Sistema Integrado de Administração Financeira e Contábil  
Diretoria Geral de Contabilidade / Subsecretaria do Tesouro / SEF



**DISTRITO FEDERAL**  
**RELATÓRIO RESUMIDO DA EXECUÇÃO ORÇAMENTÁRIA**  
**RESULTADO PRIMÁRIO**  
**ORÇAMENTO FISCAL E DA SEGURIDADE SOCIAL**  
**ATÉ FEVEREIRO DE 2009**

RECEITAS FISCAIS	PREVISÃO ATUALIZADA	RECEITAS REALIZADAS EM 2009		ANO ANTERIOR
		NO BIMESTRE	ATÉ O BIMESTRE	ATE FEVEREIRO DE 2008
<b>RECEITAS PRIMÁRIAS CORRENTES ( I )</b>	<b>11.083.764.756,00</b>	<b>1.563.949.938,23</b>	<b>1.563.949.938,23</b>	<b>1.566.067.131,24</b>
Recarga Tributária	7.900.535.835,00	1.049.796.803,51	1.049.796.803,51	1.154.185.447,51
Recarga de Contribuição	1.253.568.611,00	142.360.188,26	142.360.188,26	136.851.104,87
Recargas Previdenciárias	1.146.743.482,00	136.028.254,49	136.028.254,49	126.920.197,69
Outras Recargas de Contribuições	106.825.129,00	6.331.933,77	6.331.933,77	9.930.907,18
Recarga Patrimonial Líquida	24.922.548,00	10.027.137,15	10.027.137,15	4.114.069,79
Recarga Patrimonial	107.259.321,00	43.388.744,73	43.388.744,73	22.351.154,78
(-)Aplicações Financeiras:	82.336.773,00	33.361.607,58	33.361.607,58	18.237.084,99
Transferências Correntes ( - ) Dedução da Recarga para Formação do FUNDEB	1.125.751.882,00	221.430.792,40	221.430.792,40	159.286.800,91
Demais Recargas Correntes	778.985.880,00	140.335.016,91	140.335.016,91	110.629.708,16
Divida Ativa	149.792.023,00	14.345.449,85	14.345.449,85	22.895.662,59
Diversas Recargas Correntes	629.193.857,00	126.755.603,30	126.755.603,30	88.108.494,44
(-)Dedução da recarga de Vendas e Serviços	0,00	766.036,24	766.036,24	374.448,87
(-)Restituições da recarga	-	-	-	-
<b>RECEITAS DE CAPITAL ( II )</b>	<b>1.094.180.777,00</b>	<b>39.055.261,42</b>	<b>39.055.261,42</b>	<b>10.814.682,10</b>
Operações de Crédito (III)	404.157.000,00	17.309.645,01	17.309.645,01	-
Alienações de Ativos (IV)	2.300.000,00	646.920,74	646.920,74	6.894,09
Amortizações (V)	22.876.000,00	2.786.964,67	2.786.964,67	3.267.708,46
Transferências de Capital	661.146.137,00	18.311.731,00	18.311.731,00	7.540.079,55
Convênios	661.146.137,00	18.311.731,00	18.311.731,00	7.540.079,55
Recargas Intra-Orçamentárias de Capital	3.701.640,00	-	-	-
<b>RECEITAS PRIMÁRIAS DE CAPITAL (VI) = (II-III-IV-V)</b>	<b>664.847.777,00</b>	<b>18.311.731,00</b>	<b>18.311.731,00</b>	<b>7.540.079,55</b>
<b>RECEITA PRIMÁRIA TOTAL ( VII ) = ( I + VI )</b>	<b>11.748.612.533,00</b>	<b>1.582.261.669,23</b>	<b>1.582.261.669,23</b>	<b>1.572.607.210,79</b>

DESPESAS FISCAIS	DOTAÇÃO ATUALIZADA	DESPESAS REALIZADAS 2009		ANO ANTERIOR
		NO BIMESTRE	ATÉ O BIMESTRE	ATE FEVEREIRO DE 2008
<b>DESPESAS CORRENTES (VIII)</b>	<b>9.923.492.875,00</b>	<b>1.039.378.479,36</b>	<b>1.039.378.479,36</b>	<b>988.846.268,52</b>
Pessoal e Encargos Sociais	4.839.639.310,00	685.968.944,57	685.968.944,57	780.910.287,49
Juros e Encargos da Dívida (IX)	157.731.318,00	20.046.695,58	20.046.695,58	18.280.014,46
Outras Despesas Correntes	4.926.122.247,00	333.362.839,21	333.362.839,21	189.655.966,57
<b>DESPESAS PRIMÁRIAS CORRENTES (X) = (VIII - IX)</b>	<b>9.765.761.557,00</b>	<b>1.019.331.783,78</b>	<b>1.019.331.783,78</b>	<b>970.566.254,06</b>
<b>DESPESAS DE CAPITAL (XI)</b>	<b>2.188.014.329,00</b>	<b>31.386.893,81</b>	<b>31.386.893,81</b>	<b>26.473.539,69</b>
Investimentos	1.823.782.271,00	7.815.276,50	7.815.276,50	3.804.301,96
Inversões Financeiras	230.094.793,00	2.976.993,37	2.976.993,37	6.500.179,76
Concessão de Empréstimos (XII)	230.094.793,00	2.976.993,37	2.976.993,37	6.500.179,76
Aquisição de Título de Capital já integralizado (XIII)	-	-	-	-
Demais Inversões Financeiras	-	-	-	-
Amortização da Dívida (XIV)	134.137.265,00	20.594.623,94	20.594.623,94	16.169.057,97
<b>DESPESAS PRIMÁRIAS DE CAPITAL (XV) = (XI - XII - XIII - XIV)</b>	<b>1.823.782.271,00</b>	<b>7.815.276,50</b>	<b>7.815.276,50</b>	<b>3.804.301,96</b>
<b>RESERVA ORÇAMENTÁRIA PARA O RPPS (XVI)</b>	<b>-</b>	<b>-</b>	<b>-</b>	<b>-</b>
<b>RESERVA DE CONTINGÊNCIA (XVII)</b>	<b>78.871.481,00</b>	<b>-</b>	<b>-</b>	<b>-</b>
<b>DESPESA PRIMÁRIA TOTAL (XVIII) = ( X + XV + XVI + XVII )</b>	<b>11.668.415.309,00</b>	<b>1.027.147.060,28</b>	<b>1.027.147.060,28</b>	<b>974.370.556,02</b>
<b>RESULTADO PRIMÁRIO = (VII - XVIII)</b>	<b>80.197.224,00</b>	<b>555.114.608,95</b>	<b>555.114.608,95</b>	<b>598.236.654,77</b>
<b>SALDOS DE EXERCÍCIOS ANTERIORES (SUPERÁVIT) = (XIX)</b>	<b>-</b>	<b>-</b>	<b>-</b>	<b>258.455,28</b>
<b>RESULTADO PRIMÁRIO REAL = ((VII - XVIII) - XIX)</b>	<b>80.197.224,00</b>	<b>555.114.608,95</b>	<b>555.114.608,95</b>	<b>598.495.110,05</b>

FONTE: SIAC - Sistema Integrado de Administração Financeira e Contábil  
Diretoria Geral de Contabilidade / Subsecretaria do Tesouro / SEF



**DISTRITO FEDERAL**  
**RELATÓRIO RESUMIDO DA EXECUÇÃO ORÇAMENTÁRIA**  
**RESULTADO NOMINAL**  
**ORÇAMENTO FISCAL E DA SEGURIDADE SOCIAL**  
**ATÉ FEVEREIRO DE 2009**

ESPECIFICAÇÃO	S A L D O			RESULTADO NOMINAL	
	EXERCÍCIO ANTERIOR (A)	BIMESTRE ANTERIOR (B)	BIMESTRE ATUAL (C)	NO BIMESTRE (C-B)	ATÉ O BIMESTRE (C-A)
<b>I - DÍVIDA CONSOLIDADA</b>	<b>3.230.132.728,05</b>	<b>3.230.132.728,05</b>	<b>3.303.413.323,11</b>		
DÍVIDA MOBILIÁRIA					
DÍVIDA CONTRATUAL :					
Em Contratos Internos	1.923.999.250,15	1.923.999.250,15	1.946.189.008,98		
(-) Créditos a Receber Ref. a Cobertura FCVS/CEF	1.620.323.221,02	1.620.323.221,02	1.609.211.149,20		
Em Contratos Externos	87.862.509,13	87.862.509,13	71.611.570,67		
PRECATÓRIOS POSTERIORES A 05-05-2000 (inclusive) *	391.538.538,26	391.538.538,26	408.589.430,45		
PARCELAMENTOS DE DÍVIDA	1.199.271.491,80	1.199.271.491,80	1.252.261.962,34		
	106.861.986,10	106.861.986,10	104.962.351,79		
<b>II - DEDUÇÕES :</b>	<b>1.686.937.163,80</b>	<b>1.686.937.163,80</b>	<b>2.092.354.471,18</b>		
Ativo Disponível	1.682.396.852,22	1.682.396.852,22	2.028.585.863,81		
Haveres Financeiros	85.325.439,38	85.325.439,38	80.034.669,88		
(-) Restos a Pagar Processado ( Saldo a Pagar )	80.785.127,80	80.785.127,80	<b>16.266.062,51</b>		
<b>III - DÍVIDA CONSOLIDADA LÍQUIDA</b>	<b>1.543.195.564,25</b>	<b>1.543.195.564,25</b>	<b>1.211.058.851,93</b>		
<b>IV - RECEITA DE PRIVATIZAÇÕES</b>	-	-	-		
<b>V - DÍVIDA FISCAL LÍQUIDA ( III + IV )</b>	<b>1.543.195.564,25</b>	<b>1.543.195.564,25</b>	<b>1.211.058.851,93</b>	<b>-332.136.712,32</b>	<b>-332.136.712,32</b>

FONTE: SIAC - Sistema Integrado de Administração Financeira e Contábil  
Diretoria Geral de Contabilidade / Subsecretaria do Tesouro / SEF

\* Os dados dos Precatórios da coluna "exercício anterior" foram extraídos do Sistema de Representação e Consulta Jurídica em 26/01/2009, os dados da coluna "bimestre anterior" em 26/01/2009 e os dados da coluna "bimestre atual" em 23/03/2009.



**DISTRITO FEDERAL**  
**RELATÓRIO RESUMIDO DA EXECUÇÃO ORÇAMENTÁRIA**  
**DEMONSTRATIVO DOS RESTOS A PAGAR POR PODER E ÓRGÃO**  
**ORÇAMENTO FISCAL E DA SEGURIDADE SOCIAL**  
**ATÉ FEVEREIRO DE 2009**

PODER	ÓRGÃO	RESTOS A PAGAR PROCESSADOS				RESTOS A PAGAR NÃO PROCESSADOS			
		INSCRITOS	CANCELADOS	PAGOS	A PAGAR	INSCRITOS	CANCELADOS	PAGOS	A PAGAR
	GABINETE DO VICE-GOVERNADOR	304,31	-	304,31	-	33.560,06	-	19.564,60	13.995,46
	SECRETARIA DE GOVERNO	1.008.233,05	-	943.643,28	64.589,77	64.386.004,13	2.056.260,96	35.378.021,55	26.951.721,62
	PROCURADORIA GERAL DO DISTRITO FEDERAL	14.923,38	-	-	14.923,38	132.616,76	-	130.806,76	1.810,00
	SECRETARIA DE EST. DE AGRIC. PEC. E ABASTECIMENTO	127.167,79	-	126.146,34	1.021,45	692.581,14	-	157.716,91	534.864,23
	SECRETARIA DE CULTURA	674.122,00	-	567.366,41	106.755,59	3.199.223,55	-	1.269.551,61	1.929.671,94
	SEC. DE DESENVOLVIMENTO SOCIAL E TRABALHO	6.077.283,94	-	5.278.820,56	798.463,38	22.740.203,57	-	10.785.432,12	11.954.771,45
	SECRETARIA DE EDUCAÇÃO	16.369.480,72	-	15.650.372,50	719.108,22	62.163.957,92	34.917,21	10.737.247,12	51.391.793,59
	SECRETARIA DE FAZENDA	135.208,01	-	135.208,01	0,00	17.487.280,21	-	7.990.276,02	9.497.004,19
	SEC. DE EST. DE DESENV. ECONOMICO E TURISMO	127.335,08	-	127.334,48	0,60	3.271.411,48	-	2.395.287,96	876.123,52
	SECRETARIA DE OBRAS	11.910.867,84	-	11.859.444,20	51.423,64	116.033.327,40	-	28.550.421,81	87.482.905,59
	SECRETARIA DE SAÚDE	4.476.789,56	-	4.093.304,03	383.485,53	125.669.831,40	15.463,80	51.390.377,75	74.263.989,85
	SECRETARIA DE SEGURANÇA PÚBLICA	6.044.849,87	132,00	6.033.727,72	10.990,15	20.115.735,17	-	6.162.364,81	13.953.370,36
	SECRETARIA DO TRABALHO	740,00	100,00	640,00	-	1.231.422,85	-	104.223,49	1.127.199,36
	SECRETARIA DE TRANSPORTES	6.918.504,64	-	6.652.992,73	265.511,91	72.088.052,92	-	33.866.163,55	38.221.889,37
	SEC. DE DESENV. URBANO E MEIO AMBIENTE	3.199.011,42	-	3.185.427,63	13.583,79	27.785.406,50	1.257,77	17.479.002,31	10.305.146,42
	SECRETARIA DE PLANEJAMENTO E GESTÃO	17.122.946,93	-	6.567.646,85	10.555.300,08	9.770.534,23	-	9.756.234,00	14.300,23
	SECRETARIA DE ESPORTE	3.508.354,66	-	744.729,31	2.763.625,35	21.997.730,18	-	3.292.230,50	18.705.499,68
	SECRET. DE CIÊNCIA E TECNOLOGIA	956.883,67	-	475.282,80	481.600,87	5.646.126,11	-	1.312.089,07	4.334.037,04
	SEC. DE EST. DE JUSTIÇA, DIR. HUM. E CIDADANIA	1.798.654,46	-	1.763.034,98	35.619,48	9.795.443,13	-	1.709.327,97	8.086.115,16
	COREGEDORIA GERAL DO DISTRITO FEDERAL	3.391,07	-	3.391,07	(0,00)	918.480,84	-	57.002,83	861.478,01
	SECRETARIA DE HABITAÇÃO DO DF	1.352,43	-	1.293,11	59,32	321.296,35	-	92.802,57	228.493,78
<b>EXECUTIVO</b>	<b>Total</b>	<b>80.476.404,83</b>	<b>232,00</b>	<b>64.210.110,32</b>	<b>16.266.062,51</b>	<b>585.480.225,90</b>	<b>2.107.899,74</b>	<b>222.636.145,31</b>	<b>360.736.180,85</b>
	LEGISLATIVO								
	CÂMARA LEGISLATIVA DO DF	308.722,97	-	308.722,97	-	3.370.492,12	-	2.819.769,44	550.722,68
	TRIBUNAL DE CONTAS DO DF	-	-	-	-	3.471.877,58	-	1.514.182,28	1.957.695,30
<b>LEGISLATIVO</b>	<b>Total</b>	<b>308.722,97</b>	<b>-</b>	<b>308.722,97</b>	<b>-</b>	<b>6.842.369,70</b>	<b>-</b>	<b>4.333.951,72</b>	<b>2.508.417,98</b>
	<b>Total Global</b>	<b>80.785.127,80</b>	<b>232,00</b>	<b>64.518.833,29</b>	<b>16.266.062,51</b>	<b>592.322.595,60</b>	<b>2.107.899,74</b>	<b>226.970.097,03</b>	<b>363.244.598,83</b>

FONTE: SIAC - Sistema Integrado de Administração Financeira e Contábil  
Diretoria Geral de Contabilidade / Subsecretaria de Gestão Financeira / SEF



**DISTRITO FEDERAL**  
**RELATÓRIO RESUMIDO DA EXECUÇÃO ORÇAMENTÁRIA**  
**DEMONSTRATIVO DAS RECEITAS DE OPERAÇÕES DE CRÉDITO E DESPESAS DE CAPITAL**  
**ORÇAMENTO FISCAL E DA SEGURIDADE SOCIAL**  
**ATÉ FEVEREIRO DE 2009**

RECEITAS	PREVISÃO P/ O EXERCÍCIO ( A )	SALDO A REALIZAR ( A-B )	
		ATÉ O BIMESTRE ( B )	
Receitas de Operação de Crédito ( I )	404.157.000,00	17.309.645,01	386.847.354,99
DESPESAS	DOTAÇÃO ATUALIZADA P/ O EXERCÍCIO ( C )	ATÉ O BIMESTRE ( D )	SALDO A REALIZAR ( C-D )
Despesas de Capital	2.188.014.329,00	31.386.893,81	2.156.627.435,19
(-) Incentivo a Contribuinte - LRF, art. 32, inciso I, § 3º	230.094.793,00	2.976.993,37	227.117.799,63
(-) Incentivo a Inst. Financeira - LRF, art. 32, inciso II, § 3º	-	-	-
DESPESAS DE CAPITAL LÍQUIDA ( II )	1.957.919.536,00	28.409.900,44	1.929.509.635,56
<b>DIFERENÇA ( I ) - ( II )</b>	<b>-1.553.762.536,00</b>	<b>-11.100.255,43</b>	<b>-1.542.662.280,57</b>

FONTE: SIAC - Sistema Integrado de Administração Financeira e Contábil  
 Diretoria Geral de Contabilidade / Subsecretaria do Tesouro / SEF



**DISTRITO FEDERAL**  
**RELATÓRIO RESUMIDO DA EXECUÇÃO ORÇAMENTÁRIA**  
**DEMONSTRATIVO DA RECEITA DE ALIENAÇÃO DE ATIVOS E APLICAÇÃO DOS RECURSOS**  
**ORÇAMENTO FISCAL E DA SEGURIDADE SOCIAL**  
**ATÉ FEVEREIRO DE 2009**

I. RECEITAS				PREVISÃO PARA O EXERCÍCIO	RECEITAS REALIZADAS	SALDO A REALIZAR
Receitas de Capital						
<b>ALIENAÇÃO DE ATIVOS ( I ) :</b>				<b>2.300.000,00</b>	<b>646.920,74</b>	<b>1.653.079,26</b>
Alienação de bens móveis				2.300.000,00	631.931,00	1.668.069,00
Fonte 117				2.300.000,00	408.533,00	1.891.467,00
Fonte 220				-	223.398,00	-223.398,00
Alienação de bens imóveis				-	14.989,74	-14.989,74
Fonte 107				-	14.989,74	-14.989,74
II. DESPESAS				DOTAÇÃO AUTORIZADA PARA O EXERCÍCIO	DESPESAS REALIZADAS	SALDO A REALIZAR
<b>APLICAÇÃO DOS RECURSOS PROVENIENTES DE ALIENAÇÃO DE ATIVOS ( II ) :</b>				<b>2.300.000,00</b>	<b>-</b>	<b>2.300.000,00</b>
fonte 117	UG	NOME DA UG	NATUREZA			
	220903	FUNDO DE REEQ. DOS ORG. INT. DA SEG. PÚBLICA	449052 equipamentos e material permanente	400.000,00	-	400.000,00
	220904	FUNDO DE MOD., MANUTENÇÃO E REEQ. DA PMDF - FUNPM	449052 equipamentos e material permanente	200.000,00	-	200.000,00
	220905	FUNDO DE MOD., MANUT. E REEQ. DO CBMDF - FUNCBM	449052 equipamentos e material permanente	200.000,00	-	200.000,00
	220906	FUNDO DE MOD., MANUT. E REEQ. DA PCDF - FUNPCDF	449052 equipamentos e material permanente	1.500.000,00	-	1.500.000,00
<b>TOTAL DA FONTE 117</b>				<b>2.300.000,00</b>	<b>-</b>	<b>2.300.000,00</b>

FONTE: SIAC - Sistema Integrado de Administração Financeira e Contábil  
 Diretoria Geral de Contabilidade / Subsecretaria do Tesouro / SEF



**DISTRITO FEDERAL**  
**RELATÓRIO RESUMIDO DA EXECUÇÃO ORÇAMENTÁRIA**  
**DEMONSTRATIVO DAS TRANSFERÊNCIAS DA UNIÃO**  
**ORÇAMENTO FISCAL E DA SEGURIDADE SOCIAL**  
**ATÉ FEVEREIRO DE 2009**

RECEITA	ATÉ O BIMESTRE
<b>TRANSFERÊNCIAS CORRENTES</b>	<b>184.968.257,32</b>
<i>Participação na Receita da União</i>	<b>74.539.941,70</b>
Cota-Parte do FPE	56.168.752,82
Cota-Parte do FPM	13.947.750,92
Cota-Parte do ITR	13.231,29
Cota-Parte do IPI	509.417,84
Cota-Parte Contribuição de Intervenção no Domínio Econômico	3.900.788,83
<i>Outras transferências da União</i>	<b>437.364,54</b>
Contribuição s/ Rec. De Concursos de Prognósticos Esportivos	437.364,54
Compensação Financeira Esforço Exportador	-
<i>Transferência da Compensação Financeira pela Exploração de Recursos Naturais</i>	<b>335.171,28</b>
Compensação Financeira p/ utiliz. de Recursos Hídricos	83.053,03
Cota-Parte da Compensação de Recursos Minerais	252.118,25
<i>Transferências de Recursos do Sistema de Saúde - SUS</i>	<b>69.522.933,71</b>
Transferências de Recursos do SUS	69.522.933,71
<i>Transferência de Recursos do FNAS</i>	<b>770.930,65</b>
<i>Transferência de Recursos do FNDE</i>	<b>36.730.227,94</b>
Transferência do Salário Educação	36.729.664,44
Recursos do Prog. Nac. de Alimentação Escolar - PNAE	-
Recursos do Prog. Nac. de Transporte Escolar PNATE	-
Recursos do Prog. Nac. de Alimentação Escolar em Creche	563,50
Recursos do Programa Apoio aos Sist. Atend. a Ed. Jovens e Adultos - Fazendo	-
<i>Transferência Financeira do ICMS-Desoneração LC 87/96</i>	<b>2.631.687,50</b>
<b>TRANSFERÊNCIAS DE CAPITAL</b>	<b>-</b>
<i>Transferências da União</i>	<b>-</b>
<b>TOTAL</b>	<b>184.968.257,32</b>

FONTE: SIAC - Sistema Integrado de Administração Financeira e Contábil

Diretoria Geral de Contabilidade / Subsecretaria do Tesouro / SEF



**DISTRITO FEDERAL**  
**RELATÓRIO RESUMIDO DA EXECUÇÃO ORÇAMENTÁRIA**  
**APURAÇÃO DO LIMITE MÍNIMO DE APLICAÇÃO EM: MDE e FUNDEB**  
**ORÇAMENTO FISCAL E DA SEGURIDADE SOCIAL**  
**ATÉ FEVEREIRO DE 2009**

R\$ 1,00

**RECEITAS DO ENSINO**

RECEITAS		Previsão Anual Inicial	Previsão Anual Atualizada (a)	Receitas Realizadas		%
				No Bimestre	Até o Bimestre (b)	
<b>A</b>	<b>Receita de Impostos</b>	<b>7.957.047.305,00</b>	<b>7.957.047.305,00</b>	<b>1.062.115.696,29</b>	<b>1.062.115.696,29</b>	<b>13,35</b>
A.1	ICMS	4.415.559.646,00	4.415.559.646,00	640.624.837,91	640.624.837,91	14,51
A.1.1	Principal	4.385.959.868,00	4.385.959.868,00	636.471.707,94	636.471.707,94	14,51
A.1.2	Dívida Ativa	21.306.607,00	21.306.607,00	2.754.744,98	2.754.744,98	12,93
A.1.3	Multas e Juros de Mora	6.452.616,00	6.452.616,00	926.488,18	926.488,18	14,36
A.1.4	Multas e Juros de Mora da Dívida Ativa	1.840.555,00	1.840.555,00	471.896,81	471.896,81	25,64
A.1.5	(-) Restituições	-	-	-	-	-
A.2	ITCD	29.002.060,00	29.002.060,00	3.745.072,38	3.745.072,38	12,91
A.2.1	Principal	26.982.372,00	26.982.372,00	3.516.312,50	3.516.312,50	13,03
A.2.2	Dívida Ativa	645.482,00	645.482,00	49.709,16	49.709,16	7,70
A.2.3	Multas e Juros de Mora	1.171.762,00	1.171.762,00	174.069,59	174.069,59	14,86
A.2.4	Multas e Juros de Mora da Dívida Ativa	202.444,00	202.444,00	4.981,13	4.981,13	2,46
A.2.5	(-) Restituições	-	-	-	-	-
A.3	IPVA	615.463.168,00	615.463.168,00	49.663.006,62	49.663.006,62	8,07
A.3.1	Principal	575.406.470,00	575.406.470,00	46.642.590,14	46.642.590,14	8,11
A.3.2	Dívida Ativa	20.894.406,00	20.894.406,00	1.352.462,83	1.352.462,83	6,47
A.3.3	Multas e Juros de Mora	12.154.019,00	12.154.019,00	1.239.523,69	1.239.523,69	10,20
A.3.4	Multas e Juros de Mora da Dívida Ativa	7.008.273,00	7.008.273,00	428.429,96	428.429,96	6,11
A.3.5	(-) Restituições	-	-	-	-	-
A.4	IRRF	1.393.710.344,00	1.393.710.344,00	200.731.200,18	200.731.200,18	14,40
A.5	IPTU	448.021.764,00	448.021.764,00	10.060.341,82	10.060.341,82	2,25

A.5.1	Principal	390.554.120,00	390.554.120,00	5.455.840,91	5.455.840,91	1,40
A.5.2	Dívida Ativa	41.383.807,00	41.383.807,00	3.207.221,58	3.207.221,58	7,75
A.5.3	Multas e Juros de Mora	6.595.423,00	6.595.423,00	718.287,81	718.287,81	10,89
A.5.4	Multas e Juros de Mora da Dívida Ativa	9.488.414,00	9.488.414,00	678.991,52	678.991,52	7,16
A.5.5	(-) Restituições	-	-	-	-	-
A.6	ITBI	200.557.100,00	200.557.100,00	18.060.765,30	18.060.765,30	9,01
A.6.1	Principal	198.246.144,00	198.246.144,00	17.954.019,40	17.954.019,40	9,06
A.6.2	Dívida Ativa	265.459,00	265.459,00	52.194,75	52.194,75	19,66
A.6.3	Multas e Juros de Mora	1.935.431,00	1.935.431,00	46.571,30	46.571,30	2,41
A.6.4	Multas e Juros de Mora da Dívida Ativa	110.066,00	110.066,00	7.979,85	7.979,85	7,25
A.6.5	(-) Restituições	-	-	-	-	-
A.7	ISS	734.406.726,00	734.406.726,00	126.173.279,26	126.173.279,26	17,18
A.7.1	Principal	702.206.224,00	702.206.224,00	121.767.849,26	121.767.849,26	17,34
A.7.2	Dívida Ativa	28.509.139,00	28.509.139,00	3.587.715,89	3.587.715,89	12,58
A.7.3	Multas e Juros de Mora	2.685.022,00	2.685.022,00	443.539,69	443.539,69	16,52
A.7.4	Multas e Juros de Mora da Dívida Ativa	1.006.340,00	1.006.340,00	374.174,42	374.174,42	37,18
A.7.5	(-) Restituições	-	-	-	-	-
A.8	Simplex Candango	113.197.630,00	113.197.630,00	12.489.082,84	12.489.082,84	11,03
A.8.1	Principal	106.536.130,00	106.536.130,00	11.760.968,88	11.760.968,88	11,04
A.8.2	Dívida Ativa	6.598.710,00	6.598.710,00	726.857,44	726.857,44	11,02
A.8.3	Multas e Juros de Mora	14,00	14,00	-	-	0,00
A.8.4	Multas e Juros de Mora da Dívida Ativa	62.776,00	62.776,00	1.256,52	1.256,52	2,00
A.8.5	(-) Restituições	-	-	-	-	-
A.9	Outros Impostos	7.128.868,00	7.128.868,00	568.109,98	568.109,98	7,97
A.9.1	Principal	-	-	-	-	-
A.9.2	Dívida Ativa	5.277.400,00	5.277.400,00	359.788,41	359.788,41	6,82
A.9.3	Multas e Juros de Mora	777.809,00	777.809,00	12.053,06	12.053,06	1,55
A.9.4	Multas e Juros de Mora da Dívida Ativa	1.073.659,00	1.073.659,00	196.268,51	196.268,51	18,28
A.9.5	(-) Restituições	-	-	-	-	-
<b>B</b>	<b>Receita de Transferências Constitucionais e Legais</b>	<b>446.591.074,00</b>	<b>446.591.074,00</b>	<b>73.270.840,37</b>	<b>73.270.840,37</b>	<b>16,41</b>
B.1	Cota-Parte do FPE	332.433.413,00	332.433.413,00	56.168.752,82	56.168.752,82	16,90
B.2	Cota-Parte do FPM	91.028.188,00	91.028.188,00	13.947.750,92	13.947.750,92	15,32
B.3	Cota-Parte ITR	1.014.000,00	1.014.000,00	13.231,29	13.231,29	1,30
B.4	Cota-Parte IPI - Exportação	2.613.000,00	2.613.000,00	509.417,84	509.417,84	19,50
B.5	Lei nº 87/1996 - Desoneração do ICMS	19.502.473,00	19.502.473,00	2.631.687,50	2.631.687,50	13,49
<b>C</b>	<b>TOTAL DAS RECEITAS COMPATÍVEIS em MDE (A + B)</b>	<b>8.403.638.379,00</b>	<b>8.403.638.379,00</b>	<b>1.135.386.536,66</b>	<b>1.135.386.536,66</b>	<b>13,51</b>
<b>D</b>	<b>LIMITE MÍNIMO DE APLICAÇÃO EM MDE (25% DE C)</b>	<b>2.100.909.594,75</b>	<b>2.100.909.594,75</b>	<b>283.846.634,17</b>	<b>283.846.634,17</b>	<b>13,51</b>
<b>E</b>	<b>LIMITE MÍNIMO DE APLICAÇÃO NO FUNDEB</b>	<b>1.101.323.189,60</b>	<b>1.101.323.189,60</b>	<b>153.460.751,46</b>	<b>153.460.751,46</b>	<b>13,93</b>
E.1	ICMS (20% de A.1)	883.111.929,20	883.111.929,20	128.124.967,58	128.124.967,58	14,51
E.2	ITCD (20% de A.2)	5.800.412,00	5.800.412,00	749.014,48	749.014,48	12,91
E.3	IPVA (20% de A.3)	123.092.633,60	123.092.633,60	9.932.601,32	9.932.601,32	8,07
E.4	Cota-Parte FPE (20% de B.1)	66.486.682,60	66.486.682,60	11.233.750,56	11.233.750,56	16,90
E.5	Cota-Parte FPM (20% de B.2)	18.205.637,60	18.205.637,60	2.789.550,18	2.789.550,18	15,32
E.6	Cota-Parte ITR (20% de B.3)	202.800,00	202.800,00	2.646,26	2.646,26	1,30
E.7	Cota-Parte IPI-Exportação (20% de B.4)	522.600,00	522.600,00	101.883,57	101.883,57	19,50
E.8	Lei nº 87/1996 - Desoneração do ICMS (20% de B.5)	3.900.494,60	3.900.494,60	526.337,50	526.337,50	13,49
E.9	Aplicação Financeira dos Recursos do Fundeb	-	-	411.032,64	411.032,64	-
E.10	Complementação da União ao Fundeb	-	-	-	-	-
<b>F</b>	<b>LIMITE MÍNIMO DE APLICAÇÃO NO PAGTO. DE PROFISSIONAIS DO MAGISTÉRIO DA EDUCAÇÃO BÁSICA (60% de E)</b>	<b>660.793.913,76</b>	<b>660.793.913,76</b>	<b>92.076.450,87</b>	<b>92.076.450,87</b>	<b>13,93</b>

## DESPESAS DO ENSINO

DESPESAS	Dotação Inicial	Dotação Atualizada (a)	Despesas Realizadas		% c=(b/a) x 100	
			No Bimestre	Até o Bimestre (b)		
<b>G</b>	<b>Despesa Bruta em MDE (informações SIAC) *</b>	<b>2.292.641.373,00</b>	<b>2.292.641.373,00</b>	<b>341.229.808,62</b>	<b>341.229.808,62</b>	<b>14,88</b>
G.1	Função Educação	2.286.904.910,00	2.286.904.910,00	340.704.604,32	340.704.604,32	14,90
G.2	Função Encargos Especiais	5.736.463,00	5.736.463,00	525.204,30	525.204,30	9,16
<b>H</b>	<b>Deduções</b>	<b>106.852.780,00</b>	<b>106.852.780,00</b>	<b>701.691,92</b>	<b>701.691,92</b>	<b>0,66</b>
H.1	Pesquisas	-	-	-	-	-
H.2	Subvenções	-	-	-	-	-



H.3	Formações dos Quadros Especiais	-	-	-	-	-
H.4	Assistência Social	85.419.780,00	85.419.780,00	701.691,92	701.691,92	0,82
H.4.1	Programas Suplementares de Alimentação	49.142.000,00	49.142.000,00	-	-	-
H.4.2	Assistência Médica-Odontológica, Farmacêutica e Psicológica	21.888.780,00	21.888.780,00	-	-	-
H.4.3	Benefícios Assistenciais a Servidores	850.000,00	850.000,00	192.540,15	192.540,15	22,65
H.4.3.1	Outros Benefícios Assistenciais (Aux. Funeral, Natalidade e Creche)	800.000,00	800.000,00	192.540,15	192.540,15	24,07
H.4.3.2	Auxílio-Alimentação	50.000,00	50.000,00	-	-	-
H.4.3.3	Auxílio-Transporte e Vale-Transporte	-	-	-	-	-
H.4.4	Outros Formas de Assistência Social	13.539.000,00	13.539.000,00	509.151,77	509.151,77	3,76
H.4.4.1	Programa Renda Minha	12.500.000,00	12.500.000,00	438.570,00	438.570,00	3,51
H.4.4.2	Bolsa-Auxílio Normalista	-	-	-	-	-
H.4.4.3	Bolsa-Auxílio Enfermagem	-	-	-	-	-
H.4.4.4	Outras	1.039.000,00	1.039.000,00	70.581,77	70.581,77	6,79
H.5	Obras de Infra-Estrutura	-	-	-	-	-
H.6	Pessoal em Atividade Alheia à MDE (inclusive cedidos e em exercício de mandato eletivo)	21.433.000,00	21.433.000,00	-	-	-
H.7	Outras	-	-	-	-	-
<b>I</b>	<b>DEPESAS REALIZADA EM MDE (G - H)</b>	<b>2.185.788.593,00</b>	<b>2.185.788.593,00</b>	<b>340.528.116,70</b>	<b>340.528.116,70</b>	<b>15,58</b>
<b>J</b>	<b>DEPESAS REALIZADAS COM RECURSOS DO FUNDEB **</b>	<b>1.101.773.187,00</b>	<b>1.101.773.187,00</b>	<b>271.020.349,62</b>	<b>271.020.349,62</b>	<b>24,60</b>
J.1	Educação Infantil	52.486.718,00	52.486.718,00	237.108,22	237.108,22	0,45
J.2	Educação Fundamental	964.920.652,00	964.920.652,00	270.071.916,75	270.071.916,75	27,99
J.3	Educação Médio	70.899.317,00	70.899.317,00	711.324,65	711.324,65	1,00
J.4	Educação de Jovens e Adultos	10.000.000,00	10.000.000,00	-	-	-
J.5	Educação Especial integrada ao Ensino Básico	882.500,00	882.500,00	-	-	-
J.6	Educação Profissional integrada ao Ensino Básico	2.584.000,00	2.584.000,00	-	-	-
J.7	J.7 Outras - exceto ensino superior (especificar)	-	-	-	-	-
J.8	PAGAMENTO DE PROFISSIONAIS DO MAGISTERIO DA EDUCAÇÃO BÁSICA	992.727.367,00	992.727.367,00	268.115.677,51	268.115.677,51	27,01

## COMPARAÇÃO ENTRE AS APLICAÇÕES E OS LIMITES ESTABELECIDOS :

	RELAÇÃO	LIMITE MÍNIMO LEGAL	APURAÇÃO
MDE	I/C	25%	29,99%
FUNDEB	E	R\$ 153.460.751,46	R\$ 271.020.349,62
PAGAMENTO DE PROFISSIONAIS DO MAGISTÉRIO DA EDUCAÇÃO BÁSICA	J.8/E	60%	174,71%

FONTE: SIAC - Sistema Integrado de Administração Financeira e Contábil  
Diretoria Geral de Contabilidade / Subsecretaria do Tesouro / SEF

\* Não inclui ensino superior, em conformidade com o art. 241 da LODF.

\*\* J = valores líquidos, já abatidas as deduções de que trata o item H.



DISTRITO FEDERAL  
RELATÓRIO RESUMIDO DA EXECUÇÃO ORÇAMENTÁRIA  
APLICAÇÕES EM AÇÕES E SERVIÇOS PÚBLICOS DE SAÚDE  
VERIFICAÇÃO DO CUMPRIMENTO DA EMENDA CONSTITUCIONAL 29/2000  
ORÇAMENTO FISCAL E DA SEGURIDADE SOCIAL  
ATÉ FEVEREIRO DE 2009

A		Receita : Base de cálculo Estadual - B-E	780.790.068,97
A1	75% do ICMS		477.353.780,96
A2	75% da Dívida Ativa - ICMS		2.066.058,74
A3	75% de Multas/Juros/Correção Monetária - ICMS		694.866,14
A4	75% de Multas/Juros/Correção Monetária - Div. Ativa do ICMS		353.922,61
A5	SIMPLES		11.760.968,88
A6	Dívida Ativa - Simples		726.857,44
A7	Multas/Juros/Correção Monetária - SIMPLES		-
A8	Multas/Juros/Correção Monetária - Div. Ativa do SIMPLES		1.256,52
A9	50% do IPVA		23.321.295,07
A10	50% da Dívida Ativa - IPVA		676.231,42
A11	50% de Multas/Juros/Correção Monetária - IPVA		619.761,85
A12	50% de Multas/Juros/Correção Monetária - Div. Ativa do IPVA		214.214,98
A13	ITCD		3.516.312,50
A14	Dívida Ativa - ITCD		49.709,16
A15	Multas/Juros/Correção Monetária - ITCD		174.069,59
A16	Multas/Juros/Correção Monetária - Div. Ativa do ITCD		4.981,13
A17	Imp. S/ Rend. e Prov. de Qquer Natureza		200.731.200,18
A18	Quota-parte FPE		56.168.752,82
A19	75% Quota-parte IPI-Exportação		382.063,38
A20	75% transferência LC 87/96 - Lei Kandir		1.973.765,63
B		Receita : Base de cálculo Municipal - B-M	354.028.387,71
B1	25% do ICMS		159.117.926,99
B2	25% da Dívida Ativa - ICMS		688.686,25
B3	25% de Multas/Juros/Correção Monetária - ICMS		231.622,05
B4	25% de Multas/Juros/Correção Monetária - Div. Ativa do ICMS		117.974,20
B5	50% do IPVA		23.321.295,07
B6	50% da Dívida Ativa - IPVA		676.231,42
B7	50% de Multas/Juros/Correção Monetária - IPVA		619.761,85
B8	50% de Multas/Juros/Correção Monetária - Div. Ativa do IPVA		214.214,98
B9	IPTU		5.455.840,91

B10	Dívida Ativa - IPTU	3.207.221,58
B11	Multas/Juros/Correção Monetária - IPTU	718.287,81
B12	Multas/Juros/Correção Monetária - Div. Ativa do IPTU	678.991,52
B13	ISS	121.767.849,26
B14	Dívida Ativa - ISS	3.587.715,89
B15	Multas/Juros/Correção Monetária - ISS	443.539,69
B16	Multas/Juros/Correção Monetária - Div. Ativa do ISS	374.174,42
B17	ITBI	17.954.019,40
B18	Dívida Ativa - ITBI	52.194,75
B19	Multas/Juros/Correção Monetária - ITBI	46.571,30
B20	Multas/Juros/Correção Monetária - Div. Ativa do ITBI	7.979,85
B21	Quota-parte ITR	13.231,29
B22	Quota-parte FPM	13.947.750,92
B23	25% Quota-parte IPI-Exportação	127.354,46
B24	25% transferência LC 87/96 - Lei Kandir	657.921,88
<b>C</b>	<b>Recursos Mínimos a aplicar (12% da Base Estadual + 15% da Base Municipal)</b>	<b>146.799.061,93</b>
<b>D</b>	<b>Aplicações em ações e serviços públicos de saúde = (D1 - D2)</b>	<b>41.106.550,99</b>
<b>D1</b>	<b>Total aplicado no Fundo de Saúde (funções : saúde e encargos especiais)</b>	<b>41.131.750,99</b>
D1.1	Função : Saúde	41.131.750,99
D1.2	Função : Encargos Especiais	-
<b>D2</b>	<b>Exclusões :</b>	<b>25.200,00</b>
D2.1	Aplicações na Função 28 (encargos especiais) em Gastos que NÃO se referem a custeio de pessoal em atividade de saúde	-
D2.2	FEPECS	25.200,00
<b>E</b>	<b>SUPERÁVIT (D - C)</b>	<b>-105.692.510,94</b>

FONTE: SIAC - Sistema Integrado de Administração Financeira e Contábil  
Diretoria Geral de Contabilidade / Subsecretaria do Tesouro / SEF

FONTES DE RECURSOS DE FINAL : 00, 01, 02, 05 e 09



**DISTRITO FEDERAL**  
**RELATÓRIO RESUMIDO DA EXECUÇÃO ORÇAMENTÁRIA**  
**DEMONSTRATIVO SIMPLIFICADO DO RELATÓRIO RESUMIDO DA EXECUÇÃO ORÇAMENTÁRIA**  
**ORÇAMENTO FISCAL E DA SEGURIDADE SOCIAL**  
**ATE FEVEREIRO 2009**

LRF, Art. 48 - Anexo XVII

BALANÇO ORÇAMENTÁRIO - RECEITAS		no bimestre	até o bimestre	
Previsão Inicial da Receita				11.997.447.333,00
Previsão Atualizada da Receita				12.260.282.306,00
Receitas Realizadas	1.636.366.807,23			1.636.366.807,23
Saldos de Exercícios Anteriores (utilizados para Créditos Adicionais)				-
BALANÇO ORÇAMENTÁRIO - DESPESAS		no bimestre	até o bimestre	
Dotação Inicial				11.997.447.333,00
Créditos Adicionais				192.931.352,00
Dotação Atualizada				12.190.378.685,00
Despesas Empenhadas	1.584.816.984,05			1.584.816.984,05
Despesas Liquidadas	1.070.765.373,17			1.070.765.373,17
Superávit Orçamentário				563.601.434,06
DESPESAS POR FUNÇÃO / SUBFUNÇÃO		no bimestre	até o bimestre	
Despesas Empenhadas		1.584.816.984,05		1.584.816.984,05
Despesas Liquidadas		1.070.765.373,17		1.070.765.373,17
RECEITA CORRENTE LÍQUIDA - RCL		Últimos 12 meses		
Receita Corrente Líquida				9.595.388.196,66
RECEITAS / DESPESAS PREVIDENCIÁRIAS		no bimestre	até o bimestre	
Receitas Previdenciárias (I)		176.723.047,00		176.723.047,00
Despesas Previdenciárias (II)		146.720.218,81		146.720.218,81
Resultado Previdenciário (I - II)		30.002.828,19		30.002.828,19
RESULTADOS NOMINAL E PRIMÁRIO		Resultado Apurado até o bimestre		
Resultado nominal				-332.136.712,32
Resultado Primário				555.114.608,95
Resultado Primário Real				555.114.608,95
MOVIMENTAÇÃO DOS RESTOS A PAGAR				
	Inscrição	Cancelamento até o bimestre	Pagamento até o bimestre	Saldo a Pagar
<b>POR PODER</b>				
<b>RESTOS A PAGAR PROCESSADOS</b>				
Poder Executivo	80.785.127,80	232,00	64.518.833,29	16.266.062,51
Poder Legislativo	80.476.404,83	232,00	64.210.110,32	16.266.062,51
Poder Judiciário	308.722,97	-	308.722,97	-
<b>RESTOS A PAGAR NÃO-PROCESSADOS</b>				
Poder Executivo	592.322.595,60	2.107.899,74	226.970.097,03	363.244.598,80
Poder Legislativo	585.480.225,90	2.107.899,74	222.636.145,31	360.736.180,82
Poder Judiciário	6.842.369,70	0,00	4.333.951,72	2.508.417,98
<b>TOTAL</b>	<b>673.107.723,40</b>	<b>2.108.131,74</b>	<b>291.488.930,32</b>	<b>379.510.661,31</b>
DESPESAS COM MANUTENÇÃO E DESENVOLVIMENTO DO ENSINO - MDE		Valor apurado até o bimestre	Limites Constitucionais Anuais	
Mínimo Anual de 25% dos Impostos na Manutenção e Desenvolvimento do Ensino - MDE		340.328.116,70	Mínimo a Aplicar	Aplicado até o bimestre
Mínimo Anual de aplicação no FUNDEB		R\$ 271.020.349,62	25%	R\$ 271.020.349,62
Mínimo Anual de 60% do FUNDEB na Remuneração dos Profissionais do Ensino Básico		268.115.677,51	60%	174,71%
RECEITAS DE OPERAÇÕES DE CRÉDITO E DESPESAS DE CAPITAL		Valor apurado até o bimestre	Saldo a Realizar	
Receita de Operação de Crédito		404.157.000,00		386.847.354,99
Despesa de Capital Líquida		28.409.900,44		1.829.509.635,56
RECEITA DA ALIENAÇÃO DE ATIVOS E APLICAÇÃO DOS RECURSOS		Valor apurado até o bimestre	Saldo a Realizar	
Receita de Capital Resultante da Alienação de Ativos		646.920,74		1.633.079,26
Aplicação dos Recursos da Alienação de Ativos		-		2.300.000,00
DESPESAS COM AÇÕES E SERVIÇOS PÚBLICOS DE SAÚDE		Limite Constitucional Anual		
		Mínimo a Aplicar até o bimestre	Valor Aplicado até o bimestre	
Despesas Próprias com Ações e Serviços Públicos de Saúde		146.799.061,93		41.106.550,99

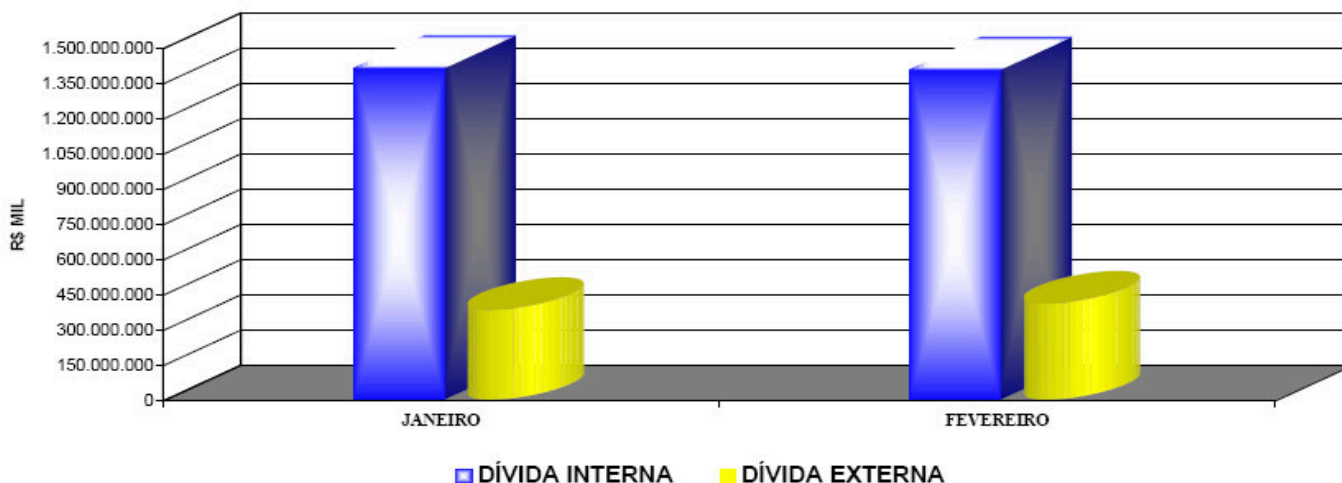


**DISTRITO FEDERAL**  
**EVOLUÇÃO DA DÍVIDA PÚBLICA EM 2009**  
**ADMINISTRAÇÃO DIRETA**

MÊS	POSIÇÃO DO SALDO DEVEDOR EM 2009			TOTAL CONSOLIDADO
	DÍVIDA INTERNA		DÍVIDA EXTERNA	
	GDF	GDF	CAESB/GDF	
JANEIRO	1.411.758.769,33	381.337.306,65	122.205.591,92	1.793.096.075,98
FEVEREIRO	1.405.550.837,77	408.589.430,45	127.785.626,53	1.814.140.268,22

1. no caso de se consolidar os saldos devedores das dívidas fundadas internas e externas, das administrações direta e indireta, excluir, para evitar a dupla contagem, os valores da coluna CAESB/GDF, que referem-se ao compartilhamento dos recursos oriundos do Banco Interamericano de Desenvolvimento- BID, por meio do Contrato n.º 1.288-OC-BR, ajustado por dispositivos contidos no Contrato n.º 001/2001-SO/SEFP/DF.

2. não consta em qualquer ajuste firmado pelo Distrito Federal a concessão de garantias de que trata o art. 55, inciso I, item "c" da Lei Complementar n.º 101, de 4 de maio de 2000.



Fonte: SIAC-Sistema Integrado Financeiro e Contábil  
Elaboração: Gerência da Dívida Pública/SUTES/SEF

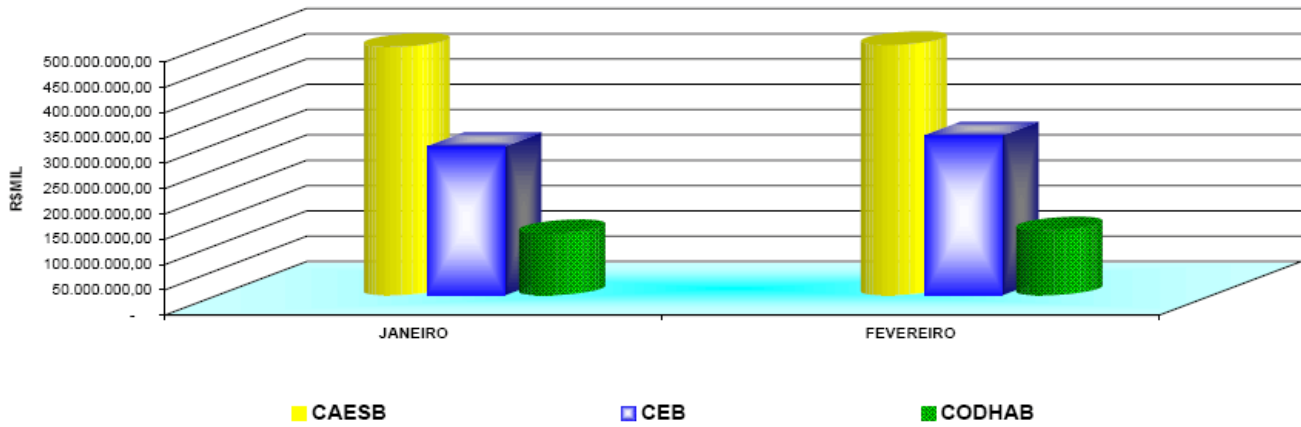


**DISTRITO FEDERAL**  
**EVOLUÇÃO DA DÍVIDA PÚBLICA DO DISTRITO FEDERAL**  
**ADMINISTRAÇÃO INDIRETA**

MÊS	POSIÇÃO DO SALDO DEVEDOR EM 2009							TOTAL
	DÍVIDA INTERNA							
	CODHAB			CAESB			CEB	
	CODHAB	FCVS/CAIXA	TOTAL CODHAB	CAESB/GDF	CAESB/OUTROS	TOTAL CAESB	TOTAL CEB	
JANEIRO	203.804.175,11	87.862.509,13	115.941.666,98	122.205.591,92	368.272.067,37	490.477.659,29	294.198.500,20	900.617.825,47
FEVEREIRO	203.660.311,43	71.611.570,67	132.048.740,76	127.785.626,53	366.647.303,02	494.432.929,55	315.786.616,08	942.268.286,39

1. CAESB/GDF refere-se à parcela de responsabilidade da CAESB consignada no Contrato n.º 001/2001-SO/SEFP/DF que ajusta, entre outras providências, o compartilhamento dos recursos oriundos do Banco Interamericano de Desenvolvimento- BID, a conta do Contrato n.º 1.288/OC-BR, entre o GDF e aquela empresa.

2. não consta dos ajustes firmados pelas entidades da administração indireta do complexo administrativo do Distrito Federal, a concessão, por aquele ente estatal, de garantias de que trata o art. 55, inciso I, item "c" da Lei Complementar n.º 101, de 4 de maio de 2000.



Elaboração: Gerência da Dívida Pública/SUTES/SEF  
 FONTE: CAESB/CEB



GOVERNO DO DISTRITO FEDERAL  
 QUADRO I  
 ADMINISTRAÇÃO DIRETA

Postagem em: Dezembro/2008

COMPROMISSO DE DESEMBOLSO PARA PAGAMENTO DO SERVIÇO DA DÍVIDA  
 DISTRITO FEDERAL

DISCRIMINAÇÃO	SALDO DEVEDOR	VENCIDA		jan/08		fev/08		mar/08		abr/08		mai/08		jun/08	
		ENCAR.	AMORTEZ.	ENCAR.	AMORTEZ.	ENCAR.	AMORTEZ.	ENCAR.	AMORTEZ.	ENCAR.	AMORTEZ.	ENCAR.	AMORTEZ.	ENCAR.	AMORTEZ.
<b>1 - Dívida Fundada Total</b>	1.808.273.777	-	-	10.120.792,01	10.534.145,85	8.202.124,11	5.749.002,22	8.493.597,35	6.402.097,24	8.097.509,63	5.501.275,05	8.358.121,51	5.509.492,88	13.005.534,04	11.124.177,17
<b>1.1 - Fundada Interna</b>	1.416.735.239	-	-	7.518.206,78	4.861.261,30	8.202.124,11	5.749.002,22	8.492.094,85	6.402.097,24	8.087.907,60	5.501.275,05	8.358.121,51	5.509.492,88	8.499.096,75	5.085.154,47
<b>1.1.1 - Contratual</b>	1.416.735.239	-	-	7.518.206,78	4.861.261,30	8.202.124,11	5.749.002,22	8.492.094,85	6.402.097,24	8.087.907,60	5.501.275,05	8.358.121,51	5.509.492,88	8.499.096,75	5.085.154,47
- União	1.084.132.512	-	-	5.267.827,54	1.984.527,29	5.283.848,56	2.015.342,18	5.257.213,46	2.030.594,76	5.303.176,82	2.054.346,43	5.379.691,85	2.086.814,57	5.514.798,59	2.126.805,04
- BIB	-	-	-	-	-	-	-	-	-	-	-	-	-	-	-
- BEA	-	-	-	-	-	-	-	-	-	-	-	-	-	-	-
- Clube de Paris	-	-	-	-	-	-	-	-	-	-	-	-	-	-	-
- CMLP	-	-	-	-	-	-	-	-	-	-	-	-	-	-	-
- Lei 7.976/89	-	-	-	-	-	-	-	-	-	-	-	-	-	-	-
- Parc. INSS/FGTS até 30/09/91	-	-	-	-	-	-	-	-	-	-	-	-	-	-	-
- Parc. INSS/FGTS após 30/09/91	-	-	-	21.183,10	57.045,05	21.738,58	57.045,05	22.179,17	57.045,05	22.661,82	57.045,05	23.181,01	57.045,05	21.873,15	48.537,11
- Lei 8.727/93	-	-	-	-	-	-	-	-	-	-	-	-	-	-	-
- Lei 9.496/97 - STN/COAFI	1.084.132.512	-	-	5.246.644,44	1.827.482,24	5.262.130,60	1.856.297,13	5.235.024,29	1.873.549,71	5.280.514,00	1.897.361,38	5.356.510,84	2.029.709,52	5.492.925,44	2.078.265,83
- CEF/VOTO 162	-	-	-	-	-	-	-	-	-	-	-	-	-	-	-
<b>CAIXA TOTAL</b>	212.126.212	-	-	979.503,11	445.604,46	1.582.834,13	1.304.012,42	1.923.018,49	1.939.956,80	1.580.018,82	1.074.317,03	1.554.785,53	1.049.584,73	1.686.124,15	1.021.038,33
<b>CAIXA- IDHAB CIDEDEÇÃO FCVS**</b>	-	-	-	-	80.416,47	605.594,87	936.163,53	600.885,86	914.175,73	608.632,65	701.596,51	580.609,18	672.036,48	673.981,90	625.807,06
- IDHAB	-	-	-	-	-	-	-	-	-	-	-	-	-	-	-
- * OUTROS-IDHAB	-	-	-	-	-	-	-	-	-	-	-	-	-	-	-
- Parcelamento - FISPASEP	-	-	-	-	-	-	-	-	-	-	-	-	-	-	-
<b>Banco do Brasil</b>	811.017	-	-	-	-	-	-	-	-	-	-	-	-	16.879,56	103.702,49
<b>BNDES</b>	166.055.495	-	-	1.270.876,13	2.431.149,55	1.335.441,42	2.431.647,62	1.311.860,90	2.432.145,68	1.204.711,95	2.432.611,59	1.223.644,13	2.433.060,58	1.331.294,45	2.433.007,71
- Outros Banco Federal	-	-	-	-	-	-	-	-	-	-	-	-	-	-	-
- Outros	-	-	-	-	-	-	-	-	-	-	-	-	-	-	-
- Outras Dívidas Contratadas	-	-	-	-	-	-	-	-	-	-	-	-	-	-	-
- Bancos Estaduais	-	-	-	-	-	-	-	-	-	-	-	-	-	-	-
- Bancos Privados	-	-	-	-	-	-	-	-	-	-	-	-	-	-	-
- Outras	-	-	-	-	-	-	-	-	-	-	-	-	-	-	-
<b>1.1.2 - Mobiliária</b>	-	-	-	-	-	-	-	-	-	-	-	-	-	-	-
<b>1.2 - Fundada Estranha</b>	391.538.538	-	-	2.602.585,23	5.672.864,55	-	-	411.492,50	-	9.602,03	-	-	-	4.506.438,19	5.449.022,70
<b>1.2.1 - Contratual</b>	391.538.538	-	-	2.602.585,23	5.672.864,55	-	-	411.492,50	-	9.602,03	-	-	-	4.506.438,19	5.449.022,70
- Sem aval do Tesouro Nacional	-	-	-	-	-	-	-	-	-	-	-	-	-	-	-
- Com aval do TN até 30/09/91 (RID 526 e 814)	85.910.828	-	-	2.602.585,23	5.672.864,55	-	-	-	-	-	-	-	-	-	-
- Com aval do TN após 30/09/91	305.627.710	-	-	-	-	-	-	411.492,50	-	9.602,03	-	-	-	4.506.438,19	5.449.022,70
<b>1.2.2 - Mobiliária</b>	-	-	-	-	-	-	-	-	-	-	-	-	-	-	-
<b>2 - Flutuante</b>	37.106.452	-	-	-	-	-	-	-	-	-	-	-	-	-	-
- Empreiteiras/Fornecedores	-	-	-	-	-	-	-	-	-	-	-	-	-	-	-
- Recursos Especiais a Liberar	-	-	-	-	-	-	-	-	-	-	-	-	-	-	-
- Restos a Pagar	-	-	-	-	-	-	-	-	-	-	-	-	-	-	-
- Restos a Pagar não processado	-	-	-	-	-	-	-	-	-	-	-	-	-	-	-
- Recurso a Liberar/Recup. Etc. Anteriores	-	-	-	-	-	-	-	-	-	-	-	-	-	-	-
- Folha de Pagamentos	-	-	-	-	-	-	-	-	-	-	-	-	-	-	-
- INSS	-	-	-	-	-	-	-	-	-	-	-	-	-	-	-
- Consignações	9.788.951	-	-	-	-	-	-	-	-	-	-	-	-	-	-
- Outros Depósitos	23.548	-	-	-	-	-	-	-	-	-	-	-	-	-	-
- Depósito Diversos Origens	24.837.404	-	-	-	-	-	-	-	-	-	-	-	-	-	-
- Outros (Contas-Éstado e Agentes)	2.456.549	-	-	-	-	-	-	-	-	-	-	-	-	-	-

\*Obs. valores realizados até dezembro/2008  
 FONTE: Núcleo de Controle da Dívida Pública Consolidada e IDHAB/SEDUMA  
 \* Contribuição ao FCVS - Fundo de Compensação das Variações Salariais e pagamento de prêmio de seguro da Carteira Imobiliária.  
 FONTE: Núcleo de Controle da Dívida Pública Consolidada, SIAC e IDHAB/SEDUMA

\*\* O saldo dos financiamentos da Caixa Econômica Federal de Habitação que integram a SEDUMA, e o saldo de cobrança do FCVS, também junto a CAIXA, que integram o IDHAB, passarão a integrar em dezembro à Companhia de Desenvolvimento Habitacional do DF - CODHAB, criada pela Lei nº 4.500, de 25 de setembro de 2007.













DISCRIMINAÇÃO	2000		2001		2002	
	ENCAR.	AMORTIZ.	ENCAR.	AMORTIZ.	ENCAR.	AMORTIZ.
1 - Dívida Fundada Total	-	-	-	-	-	-
1.1 - Fundada Interna	-	-	-	-	-	-
1.1.1 - Contratual	-	-	-	-	-	-
- União	-	-	-	-	-	-
BIB	-	-	-	-	-	-
BEA	-	-	-	-	-	-
Clube de Paris	-	-	-	-	-	-
CMPL	-	-	-	-	-	-
Lei 7.976/89	-	-	-	-	-	-
Parc. INSS FGTS até 30/09/91	-	-	-	-	-	-
Parc. INSS FGTS após 30/09/91	-	-	-	-	-	-
Lei 8.727/93	-	-	-	-	-	-
Lei 9.496/97 - STN/COAFI	-	-	-	-	-	-
Lei 9.496/97 - CONTA GRAFICA	-	-	-	-	-	-
CEF/VOTO 162	-	-	-	-	-	-
CAIXA TOTAL	-	-	-	-	-	-
CAIXA CODHAE	-	-	-	-	-	-
Parcelamento PASEP/COFINS/IRRF e PAES após 30/09/91	-	-	-	-	-	-
Banco do Brasil	-	-	-	-	-	-
Brasil Franja	-	-	-	-	-	-
BNDES	-	-	-	-	-	-
Outros Bancos Federais	-	-	-	-	-	-
Outros	-	-	-	-	-	-
- Outras Dívidas Contratual	-	-	-	-	-	-
Bancos Estaduais	-	-	-	-	-	-
Bancos Privados	-	-	-	-	-	-
Outras	-	-	-	-	-	-
1.1.2 - Mobiliária	-	-	-	-	-	-
1.2 - Fundada Externa	-	-	-	-	-	-
1.2.1 - Contratual	-	-	-	-	-	-
Sem aval do Tesouro Nacional	-	-	-	-	-	-
Com aval do TN até 30/09/91 (BID)	-	-	-	-	-	-
Com aval TN após 30/09/91	-	-	-	-	-	-
1.2.2 - Mobiliária	-	-	-	-	-	-

FONTE: Núcleo de Controle da Dívida Pública Consolidada e ICHAB/CODHAB

#### DESPACHOS DO SECRETÁRIO

Em 27 de março de 2009.

Parecer nº: 78/09 – GAB/SEF. Referência: processo 0040-006193/2000. Interessada: IGREJA UNIVERSAL DO REINO DE DEUS. Assunto: ISENÇÃO IPTU/TLP. Ementa: TRIBUTÁRIO. ISENÇÃO. IPTU/TLP. Lei nº 2.627/00. Decreto nº 16.100/94. REQUISITOS. NÃO ATENDIMENTO. Reapreciação e alteração do Parecer nº 105/08-GAB/SEF no qual se aprecia o Recurso contra decisão de Primeira Instância que indeferiu pedido de isenção do Imposto sobre a Propriedade Predial e Territorial Urbana – IPTU e Taxa de Limpeza Pública – TLP, para imóveis locados com utilização pela interessada. Verificou-se desta feita que, em relação a um dos imóveis, o contrato de locação não tinha vigência na data da ocorrência do fato gerador do IPTU/TLP, portanto, não abrangido pela isenção. Por outro lado, verificou-se que houve o pedido de isenção para a TLP/2002, atendendo aos requisitos legais. Revisão de ofício. Aprovo o Parecer GAB/SEF nº 78/2009. Publique-se. Após, encaminhe-se o presente processo à Subsecretaria da Receita para as providências cabíveis, nos termos sugeridos pela AJL.

Parecer nº: 79/09 – GAB/SEF. Referência: processo 048.006442/2005. Interessada: CASABLANCA SERVIÇOS LTDA. Assunto: RESTITUIÇÃO DE ISS. Ementa: ISS. LOCAÇÃO DE BENS MÓVEIS. Lei complementar nº 116/03. Fato gerador do ISS. INOCORRÊNCIA. ART. 166 DO CTN. Inexistência de comprovação de assunção do ônus financeiro ou autorização de terceiro para pleitear a restituição. Recurso não conhecido. Revisão de ofício. Nos termos do artigo nº §2º do artigo 67 do Decreto nº 16.106/94 o presente recurso é intempestivo, sendo, por isso, não conhecido. Entretanto, nos termos do artigo 63, § 2º, da Lei 9784/99, o não conhecimento do recurso não impede a Administração de rever de ofício seus atos. No Decreto-Lei nº 82/66 e no Decreto nº 16.128/94, havia fundamento de incidência do ISS sobre a locação de bens móveis até o advento da Lei Complementar nº 116/2003, quando se deixou de considerar este serviço como fato gerador do imposto. No entanto, “a restituição de tributos que comportem, por sua natureza, transferência do respectivo encargo financeiro somente será feita a quem prove haver assumido o referido encargo, ou, no caso de tê-lo transferido a terceiro, estar por este expressamente autorizado a recebê-la.” (CTN, art. 166). Não há prova nos autos de que a Interessada efetivamente assumiu o referido encargo e nem que esteja autorizada expressamente a receber a restituição. Recurso não conhecido. Decisão de primeira instância revista, para indeferir integralmente o pedido de restituição. Aprovo o Parecer GAB/SEF nº 79/2009. Publique-se. Após, encaminhe-se o presente processo à Subsecretaria da Receita para as providências cabíveis.

Parecer nº: 80/09 – GAB/SEF. Referência: processo 0124-002871/2006; 0040-003794/2008. Interessada: ADLER ACESSORAMENTO EMPRESARIAL E REPRESENTAÇÕES LTDA. Assunto: RESTITUIÇÃO DE ISS. EMENTA: TRIBUTÁRIO. ISS. LOCAÇÃO DE BENS MÓVEIS. IMPOSTO INDEVIDO. LEI COMPLEMENTAR 116/03. ART. 166 DO CTN. Inexistência de prova de assunção do encargo e/ou de autorização de terceiro para pleitear a restituição. Recurso intempestivo. Não conhecido. Recurso apresentado fora do prazo legal impõe à Administração o seu não conhecimento (Lei nº 9.784/99, art. 63, I). Não há qualquer fato

novo ou circunstância relevante que possa justificar a inadequação da decisão proferida, mantendo-se, por conseguinte, a decisão de primeira instância (Lei nº 9.784/99, art. 65). Ademais, ainda que tempestivo fosse o recurso não poderia ser acolhido o pedido da recorrente. Nos termos da legislação distrital, Decreto-Lei nº 82/66 e Decreto nº 16.128/94, havia fundamento de incidência do ISS sobre a locação de bens móveis até o advento da Lei Complementar nº 116/2003, que deixou de considerar dentre os serviços tributados pelo imposto. No entanto, “a restituição de tributos que comportem, por sua natureza, transferência do respectivo encargo financeiro somente será feita a quem prove haver assumido o referido encargo, ou, no caso de tê-lo transferido a terceiro, estar por este expressamente autorizado a recebê-la.” (CTN, art. 166). Não há prova nos autos de que a Interessada efetivamente assumiu o referido encargo e nem que esteja legitimada expressamente a receber a restituição. Recurso não conhecido. Aprovo o Parecer GAB/SEF nº 80/2009. Publique-se. Após, encaminhe-se o presente processo à Secretaria Executiva-SECET/GAB/SEF para vistas aos autos e realização das providências sugeridas.

.VALDIVINO JOSÉ DE OLIVEIRA

#### CORREGEDORIA FAZENDÁRIA

Na Ordem de Serviço nº 43, de 23 de março de 2009, publicada no DODF nº 57, de 24 de março de 2009, ONDE SE LÊ: “... PRORROGAR por 30 (trinta) dias...”; LEIA-SE: “... PRORROGAR por 30 (trinta) dias, a contar de 22 de março de 2009...”.

### SECRETARIA DE ESTADO DE JUSTIÇA, DIREITOS HUMANOS E CIDADANIA

#### UNIDADE DE ADMINISTRAÇÃO GERAL

Em 25 de março de 2009.

O Chefe da Unidade de Administração Geral, desta Secretaria, no uso das atribuições que lhe confere o artigo 1º, inciso VII, da Portaria nº 27, de 18 de fevereiro de 2009, c/c artigo 2º, do Decreto nº 30.072, de 18 de fevereiro de 2009, e o disposto nos artigos 80 e 81, do Decreto nº 16.098/94 e ainda o Despacho nº 360/2009, da Secretaria de Estado da Ordem Pública e Social e Corregedoria-Geral do Distrito Federal, resolve: RECONHECER A DÍVIDA no valor de R\$ 7.633,93 (sete mil, seiscentos e trinta e três reais e noventa e três centavos), objeto da Carta nº 326/2008-GRAP, de 29 de dezembro de 2008, relativo ressarcimento de despesas do Salário do mês de dezembro de 2008, em favor da CEB DISTRIBUIÇÃO S/A. Processo 400.000.177/2009.

O Chefe da Unidade de Administração Geral, desta Secretaria, no uso das atribuições que lhe confere o artigo 1º, inciso VII, da Portaria nº 27, de 18 de fevereiro de 2009, c/c artigo 2º, do Decreto nº 30.072, de 18 de fevereiro de 2009, e o disposto nos artigos 80 e 81, do Decreto nº 16.098/94 e ainda o Despacho nº 362/2009, da Secretaria de Estado da Ordem Pública e Social e Corregedoria-Geral do Distrito Federal, resolve: RECONHECER A DÍVIDA no valor de R\$ 4.738,95 (quatro mil, setecentos e trinta e oito reais e noventa e cinco centavos), objeto dos Ofícios nº 923/2008 – GSCR/DEGEP, de 22 de dezembro de 2008, e nº 924/2008 – GSCR/DEGEP, de 22 de dezembro 2008, relativo ressarcimento de despesas com Salário do mês de dezembro de 2008, em favor da EMPRESA BRASILEIRA DE CORREIOS E TELÉGRAFOS - CORREIOS. Processo 400.000.175/2009.

O Chefe da Unidade de Administração Geral, desta Secretaria, no uso das atribuições que lhe confere o artigo 1º, inciso VII, da Portaria nº 27, de 18 de fevereiro de 2009, c/c artigo 2º, do Decreto nº 30.072, de 18 de fevereiro de 2009, e o disposto nos artigos 80 e 81, do Decreto nº 16.098/94 e ainda o Despacho nº 361/2009, da Secretaria de Estado da Ordem Pública e Social e Corregedoria-Geral do Distrito Federal, resolve: RECONHECER A DÍVIDA no valor de R\$ 11.771,86 (onze mil, setecentos e setenta e um reais e oitenta e seis centavos), objeto das Cartas nº 39971/2008-GEPAF/GEP/DF, de 22 de dezembro de 2008, e nº 46/2009-GEPAF/GEP/DF, de 06 de janeiro 2009, relativo ressarcimento de despesas do 13º Salário e o Salário do mês de dezembro de 2008, em favor da COMPANHIA DE SANEAMENTO AMBIENTAL DO DISTRITO FEDERAL - CAESB. Processo 400.000.176/2009.

O Chefe da Unidade de Administração Geral, desta Secretaria, no uso das atribuições que lhe confere o artigo 1º, inciso VII, da Portaria nº 27, de 18 de fevereiro de 2009, c/c artigo 2º, do Decreto nº 30.072, de 18 de fevereiro de 2009, e o disposto nos artigos 80 e 81, do Decreto nº 16.098/94 e ainda o Despacho nº 1055/2009, da Secretaria de Estado da Ordem Pública e Social e Corregedoria-Geral do Distrito Federal, resolve: RECONHECER A DÍVIDA no valor de R\$ 5.284,35 (cinco mil, duzentos e oitenta e quatro reais e trinta e cinco centavos), objeto do Ofício nº 08/COOPAG/CGRH/SPOA/SE/MJ, de 15 de janeiro de 2009, relativo ressarcimento de despesas do Salário do mês de dezembro de 2008, em favor do MINISTÉRIO DA JUSTIÇA. Processo 400.000.178/2009.

O Chefe da Unidade de Administração Geral, desta Secretaria, no uso das atribuições que lhe confere o artigo 1º, inciso VII, da Portaria nº 27, de 18 de fevereiro de 2009, c/c artigo 2º, do Decreto nº 30.072, de 18 de fevereiro de 2009, e o disposto nos artigos 80 e 81, do Decreto nº 16.098/94 e ainda o Despacho nº 235/2009, da Secretaria de Estado da Ordem Pública e Social e Corregedoria-Geral do Distrito Federal, resolve: RECONHECER A DÍVIDA no valor de R\$