

PORTARIA Nº 189, DE 27 DE MAIO DE 2009.

O SECRETÁRIO DE ESTADO DE FAZENDA DO DISTRITO FEDERAL, no uso de suas atribuições regimentais, considerando o disposto nos artigos 140, 153 e 241 da Lei Orgânica do Distrito Federal e o que dispõe a Lei Complementar nº 101, de 4 de maio de 2000, resolve:

Art. 1º - Dar publicidade à execução orçamentária do Governo do Distrito Federal relativa ao mês de abril de 2009, realizada e registrada no SIAC pelos órgãos e unidades orçamentárias do Distrito Federal, nos termos dos anexos a esta Portaria.

Art. 2º - Esta Portaria entra em vigor na data de sua publicação.

VALDIVINO JOSÉ DE OLIVEIRA



DISTRITO FEDERAL
RELATÓRIO RESUMIDO DA EXECUÇÃO ORÇAMENTÁRIA
BALANÇO ORÇAMENTÁRIO
ORÇAMENTO FISCAL E DA SEGURIDADE SOCIAL
ATÉ ABRIL DE 2009

RECEITAS	PREVISÃO INICIAL	PREVISÃO P/O EXERCÍCIO (A)	RECEITAS REALIZADAS				SALDO (A-C)
			NO BIMESTRE (B)	% (B/A)	ATÉ O BIMESTRE (C)	% (C/A)	
RECEITAS CORRENTES (I)	10.914.461.529,00	11.160.061.184,00	1.975.980.222,75	17,71	3.573.291.768,56	32,02	7.586.769.415,44
RECEITAS TRIBUTÁRIAS	7.900.535.835,00	7.900.535.835,00	1.436.135.061,92	18,18	2.485.931.865,43	31,47	5.414.603.969,57
Impostos	7.779.601.672,00	7.779.601.672,00	1.403.978.402,46	18,05	2.448.278.891,67	31,47	5.331.322.780,33
Taxas	120.934.163,00	120.934.163,00	32.156.659,46	26,59	37.652.973,76	31,14	83.281.189,24
RECEITA DE CONTRIBUIÇÕES	1.027.968.611,00	1.229.168.611,00	158.097.686,44	12,86	300.457.874,70	24,44	928.710.736,30
Contribuições Sociais	921.143.482,00	1.122.343.482,00	141.674.828,12	12,62	277.703.082,61	24,74	844.640.399,39
Contribuições Econômicas	106.825.129,00	106.825.129,00	16.422.858,32	15,37	22.754.792,09	21,30	84.070.336,91
RECEITA PATRIMONIAL	107.259.321,00	107.504.220,00	34.835.480,07	32,40	78.224.224,80	72,76	29.279.995,20
Receitas Imobiliárias	24.102.516,00	24.102.516,00	4.335.537,93	17,99	8.171.663,97	33,90	15.930.852,03
Receitas de Valores Mobiliários	82.720.805,00	82.965.704,00	30.337.534,40	36,57	69.504.198,30	83,77	13.461.505,70
Receitas de Concessões e Permissões	136.000,00	136.000,00	130.609,05	96,04	481.558,63	354,09	-345.558,63
Outras Receitas Patrimoniais	300.000,00	300.000,00	31.798,69	-	66.803,90	-	233.196,10
RECEITA AGROPECUÁRIA	-	-	3.119,00	-	6.921,00	-	-6.921,00
Receita de Produção Vegetal	-	-	-	-	-	-	-
Receita da Produção Animal e Derivados	-	-	3.119,00	-	6.921,00	-	-6.921,00
RECEITA INDUSTRIAL	35.125,00	35.125,00	461.998,00	1.315,30	686.272,28	1.953,80	-651.147,28
Receita da Indústria de Transformação	35.125,00	35.125,00	461.998,00	1.315,30	686.272,28	1.953,80	-651.147,28
RECEITA DE SERVIÇOS	217.012.998,00	217.012.998,00	75.526.575,98	34,80	121.547.207,99	56,01	95.465.790,01
Receita de Serviços	217.012.998,00	217.012.998,00	75.526.575,98	34,80	121.547.207,99	56,01	95.465.790,01
TRANSFERÊNCIAS CORRENTES	1.125.711.882,00	1.132.666.638,00	196.363.014,87	17,34	417.793.807,27	36,89	714.872.830,73
transferências intergovernamentais	2.179.430.981,00	2.179.430.981,00	343.110.393,88	15,74	811.592.491,76	37,24	1.367.838.489,24
transferências de instituições privadas	-	-	901.640,26	-	1.559.950,45	-	-1.559.950,45
transferências de pessoas	20.000.000,00	20.000.000,00	999.456,31	5,00	1.395.360,67	6,98	18.604.639,33
transferências de Convênios	27.604.088,00	34.558.844,00	10.804.069,41	31,26	46.212.389,94	133,72	-11.653.545,94
dedução da rec. de transfer. Multigovern. para formação do FUNDEB	-1.101.323.187,00	-1.101.323.187,00	-159.452.544,99	14,48	(442.966.385,55)	40,22	-658.356.801,45
OUTRAS RECEITAS CORRENTES	512.635.913,00	549.835.913,00	74.313.345,03	13,52	168.398.049,98	30,63	381.437.863,02
Multas e Juros de Mora	196.061.897,00	196.061.897,00	27.904.681,81	14,23	49.815.882,42	25,41	146.246.014,58
Indenizações e Restituições	105.438.369,00	142.638.369,00	17.704.053,19	12,41	56.286.340,38	39,46	86.351.528,62
Receita da Dívida Ativa	149.792.023,00	149.792.023,00	15.590.854,42	10,41	29.936.304,27	19,99	119.855.718,73
Receitas Diversas	61.343.624,00	61.343.624,00	13.113.755,61	21,38	32.359.022,91	52,75	28.984.601,09
RECEITAS INTRA-ORÇAMENTÁRIAS CORRENTES	23.301.844,00	23.301.844,00	981.914,91	4,21	1.749.554,82	7,51	21.552.289,18
DEDUÇÕES DA RECEITA	-	-	-737.973,47	-	-1.504.009,71	-	1.504.009,71
Dedução da Receita de Vendas e Serviços	-	-	-737.973,47	-	-1.504.009,71	-	1.504.009,71
RECEITAS DE CAPITAL (II)	1.082.985.804,00	1.432.697.360,00	126.928.742,55	8,86	165.984.003,97	11,59	1.266.713.356,03
OPERAÇÕES DE CRÉDITO	399.483.000,00	620.204.487,00	28.232.414,85	4,55	45.542.059,86	7,34	574.662.427,14
Operações de Crédito Internas	183.417.535,00	229.356.535,00	23.775.783,97	10,37	23.775.783,97	10,37	205.580.751,03
Operações de Crédito Externas	216.065.465,00	390.847.952,00	4.456.630,88	1,14	21.766.275,89	5,57	369.081.676,11
ALIENAÇÃO DE BENS	2.300.000,00	2.300.000,00	1.248.612,54	54,29	1.895.533,28	82,41	404.466,72
Alienações de Bens Móveis	2.300.000,00	2.300.000,00	369.784,65	16,08	1.001.715,65	43,55	1.298.284,35
Alienações de Bens Imóveis	-	-	878.827,89	-	893.817,63	-	-893.817,63
AMORTIZAÇÕES	22.876.000,00	22.876.000,00	41.509.042,56	181,45	44.296.007,23	193,64	-21.420.007,23
amortizações de Empréstimos e Financiamentos	22.876.000,00	22.876.000,00	41.509.042,56	181,45	44.296.007,23	193,64	-21.420.007,23
TRANSFERÊNCIAS DE CAPITAL	654.625.164,00	783.615.233,00	55.938.672,60	0,07	74.250.403,60	9,48	709.364.829,40
transferências de Convênios	654.625.164,00	783.615.233,00	55.938.672,60	7,14	74.250.403,60	9,48	709.364.829,40
RECEITAS INTRA-ORÇAMENTÁRIAS DE CAPITAL	3.701.640,00	3.701.640,00	-	-	-	-	3.701.640,00
TOTAL DA RECEITA (V) = (I + II + III + IV)	11.997.447.333,00	12.592.758.544,00	2.102.908.965,30	16,70	3.729.275.772,53	29,69	8.853.482.771,47

DESPESA	DOTAÇÃO INICIAL	CRÉDITOS ADICIONAIS	DOTAÇÃO AUTORIZADA	DESPESA EMPENHADA		DESPESA LIQUIDADADA			SALDO
				NO BIMESTRE	ATÉ O BIMESTRE	NO BIMESTRE	ATÉ O BIMESTRE	% de	
	D	E	F = D + E	G	H	I	J	(J/F)	(F-J)
DESPESAS CORRENTES	9.688.552.110,00	460.192.267,62	10.148.744.377,62	1.656.340.277,27	3.010.265.776,31	1.400.679.034,85	2.440.057.514,21	24,04	7.708.686.863,41
PESSOAL E ENCARGOS SOCIAIS	4.839.107.310,00	1.153.922,00	4.840.261.232,00	654.591.274,71	1.359.808.113,52	660.695.867,44	1.346.664.812,01	27,82	3.493.596.419,99
JUROS E ENCARGOS DA DÍVIDA	157.731.318,00	2.500.000,00	160.231.318,00	35.376.534,89	70.905.553,45	21.004.546,33	41.051.241,91	25,62	119.180.076,09
OUTRAS DESPESAS CORRENTES	4.691.713.482,00	456.538.345,62	5.148.251.827,62	966.372.467,67	1.579.552.109,34	718.978.621,08	1.052.341.460,29	20,44	4.095.910.367,33

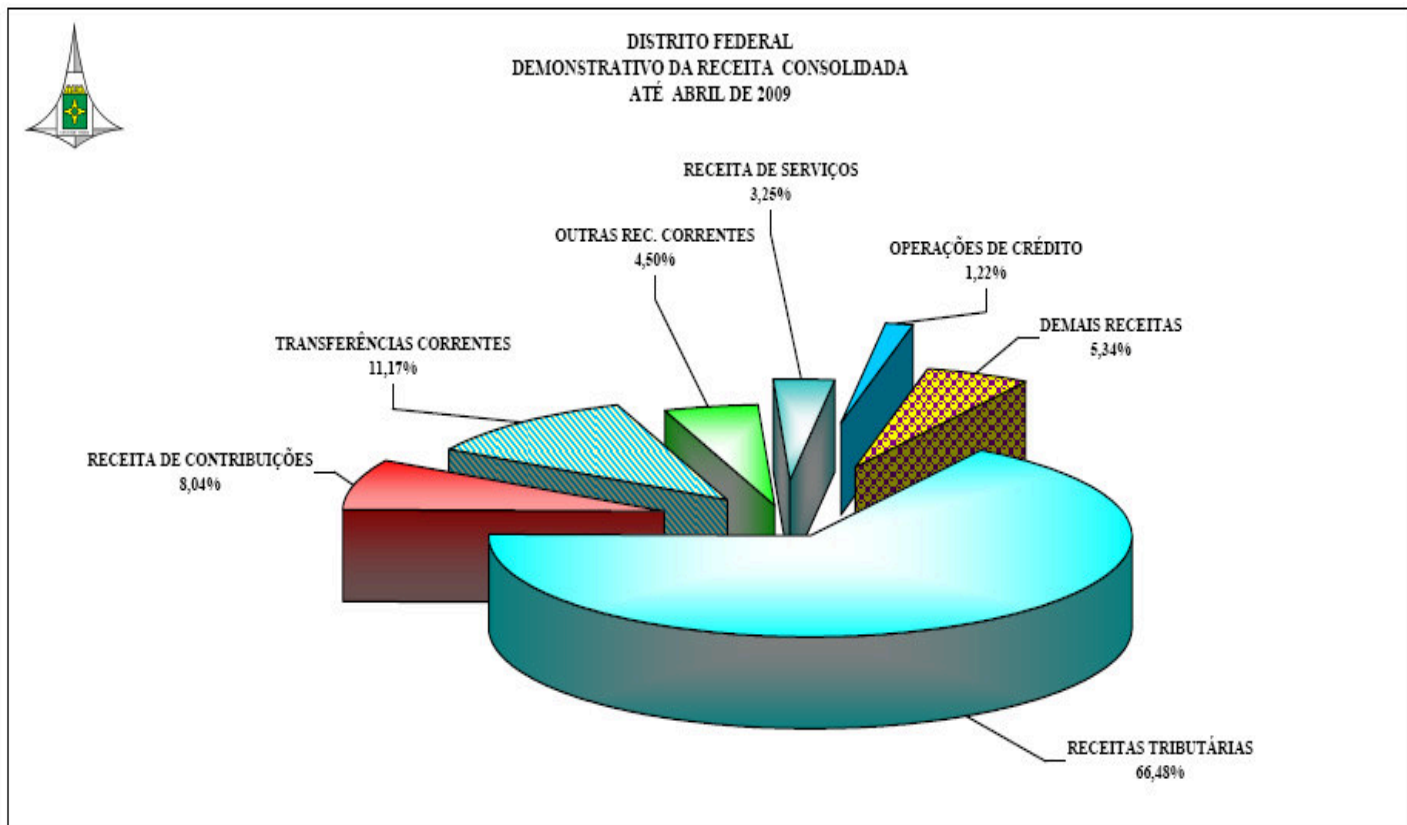
DESPESAS DE CAPITAL	2.203.743.742,00	466.660.827,00	2.670.404.569,00	362.562.620,20	593.454.105,21	159.839.401,23	191.226.295,04	7,16	2.479.178.273,96
INVESTIMENTOS	1.856.816.356,00	564.875.683,00	2.421.692.039,00	295.470.183,51	491.309.478,73	106.963.267,86	114.778.544,36	4,74	2.306.913.494,64
INVERSÕES FINANCEIRAS	212.790.121,00	(99.835.644,00)	112.954.477,00	38.843.161,72	41.820.155,09	36.481.445,66	39.458.439,03	34,93	73.496.037,97
AMORTIZAÇÃO DA DÍVIDA	134.137.265,00	1.620.788,00	135.758.053,00	28.249.274,97	60.324.471,39	16.394.687,71	36.989.311,65	27,25	98.768.741,35
RESERVA ORÇAM. PARA O RPPS		-	-	-	-	-	-	-	-
RESERVA DE CONTINGÊNCIA	105.151.481,00	-26.780.000,00	78.371.481,00	-	-	-	-	-	78.371.481,00
TOTAL DE DESPESA	11.997.447.333,00	900.073.094,62	12.897.520.427,62	2.018.902.897,47	3.603.719.881,52	1.560.518.436,08	2.631.283.809,25	20,40	10.266.236.618,37

SUPERÁVIT = (C - J)							1.107.991.963,28
SALDOS DE EXERCÍCIOS ANTERIORES (SUPERÁVIT) = (K)							19.066.497,23
SUPERÁVIT REAL = ((C - (J - K))							1.127.058.460,51

FONTE : SIAC - Sistema Integrado de Administração Financeira e Contábil
 Diretoria Geral de Contabilidade / Subsecretaria do Tesouro / SEF

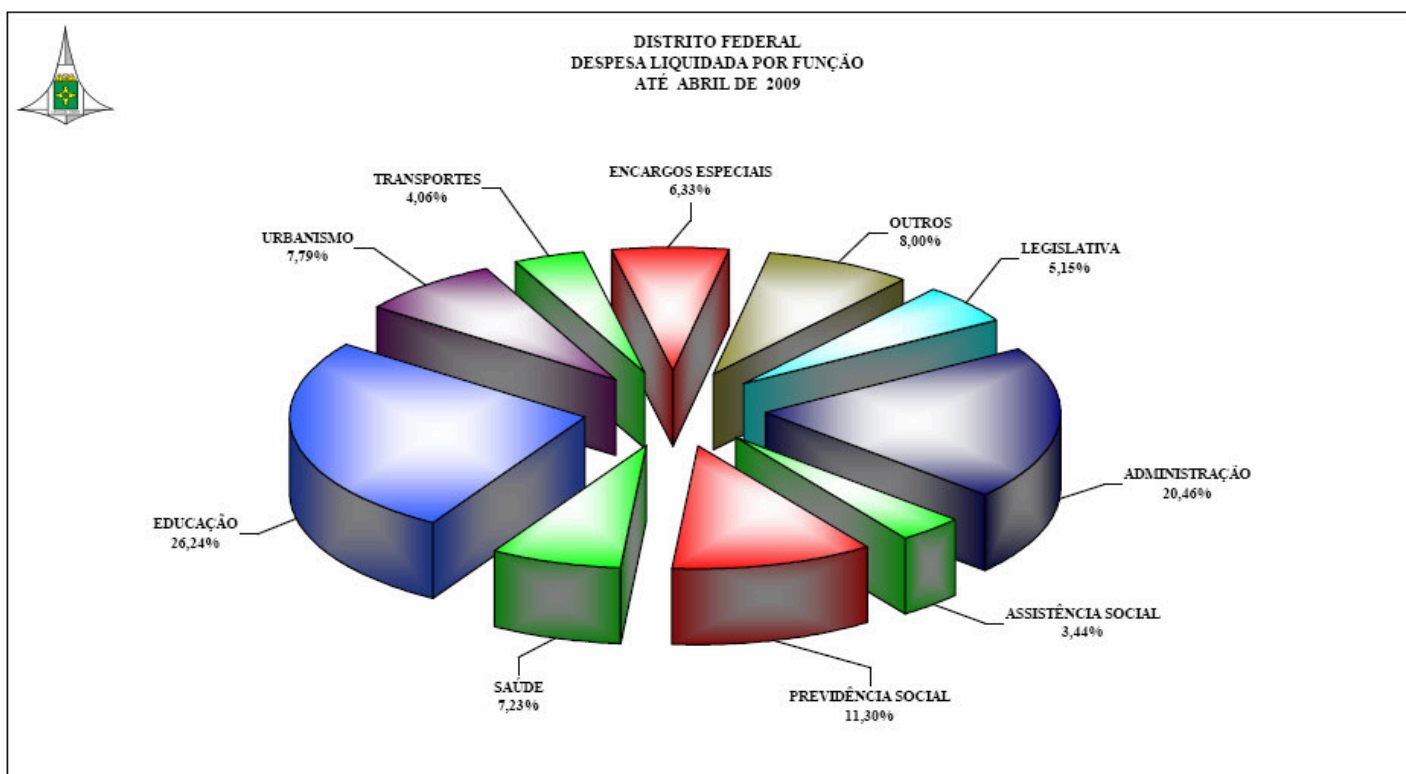
OBS.:Estão sendo deduzidos tanto na receita quanto na despesa os valores de receitas e despesas de contribuição patronal para o regime próprio de previdência do servidor.

Responsável Técnico : Helvio Ferreira
 Diretor Geral de Contabilidade - CRC-DF/6.659



DIREITOS DA CIDADANIA	56.678.826,00	60.798.799,00	7.835.372,31	11.631.798,68	7.273.676,75	10.536.531,72	0,40	17,33	50.262.267,28
ADMINISTRAÇÃO GERAL	1.296.000,00	1.796.000,00	485.906,74	758.268,21	290.923,87	559.504,72	0,02	31,15	1.236.495,28
ASSISTÊNCIA AO IDOSO	100.000,00	100.000,00	-	-	-	-	-	-	100.000,00
ASSISTÊNCIA AO PORTADOR DE DEFICIÊNCIA	500.000,00	500.000,00	-	-	-	-	-	-	500.000,00
ASSISTÊNCIA À CRIANÇA E AO ADOLESCENTE	14.355.000,00	16.576.775,00	4.702.538,89	6.944.125,83	4.616.374,22	6.747.126,24	0,26	40,70	9.829.648,76
ASSISTÊNCIA COMUNITÁRIA	570.000,00	570.000,00	-	-	-	-	-	-	570.000,00
FOMENTO AO TRABALHO	100.000,00	100.000,00	-	-	-	-	-	-	100.000,00
CUSTÓDIA E REINTEGRAÇÃO SOCIAL	21.565.826,00	22.065.826,00	1.589.353,76	2.637.594,00	1.335.104,74	2.041.529,99	0,08	9,25	20.024.296,01
DIREITOS INDIVIDUAIS, COLETIVOS E DIFUSOS	17.992.000,00	18.890.198,00	1.057.572,92	1.291.810,64	1.031.273,92	1.188.370,77	0,05	6,29	17.701.827,23
INFRA-ESTRUTURA URBANA	200.000,00	200.000,00	-	-	-	-	-	-	200.000,00
URBANISMO	1.207.737.505,00	1.352.690.570,00	195.246.749,40	347.568.926,61	138.524.387,46	205.081.180,93	7,79	15,16	1.147.609.389,07
ADMINISTRAÇÃO GERAL	231.946.186,00	239.214.087,00	54.330.084,63	113.636.717,32	53.216.378,89	106.472.164,58	4,05	44,51	132.741.922,42
NORMATIZAÇÃO E FISCALIZAÇÃO	900.000,00	490.000,00	-	340.730,34	-	-	-	-	490.000,00
TECNOLOGIA DA INFORMAÇÃO	1.804.000,00	1.804.000,00	358.214,00	984.755,56	100.158,51	127.251,19	0,00	7,05	1.676.748,81
ORDENAMENTO TERRITORIAL	3.043.000,00	6.543.000,00	-	425.609,22	3.500,00	3.500,00	0,00	0,05	6.539.500,00
COMUNICAÇÃO SOCIAL	3.358.000,00	3.358.000,00	60.000,00	175.000,00	32.940,00	48.660,00	0,00	1,45	3.309.340,00
PATRIMÔNIO HIST., ARTÍSTICO E ARQUEOLÓGICO	2.480.000,00	3.859.000,00	-	100.125,52	-	-	-	-	3.859.000,00
CUSTÓDIA E REINTEGRAÇÃO SOCIAL	-	260.000,00	260.000,00	260.000,00	65.206,74	65.206,74	0,00	25,08	194.793,26
INFRA-ESTRUTURA URBANA	683.792.179,00	780.096.273,00	98.213.476,28	142.894.593,60	34.448.017,17	35.195.924,23	1,34	4,51	744.900.348,77
SERVIÇOS URBANOS	279.551.260,00	315.953.330,00	41.913.511,61	88.611.188,27	50.574.376,27	63.055.920,66	2,40	19,96	252.897.409,34
TRANSPORTES COLETIVOS URBANOS	273.000,00	273.000,00	-	-	-	-	-	-	273.000,00
CONTROLE AMBIENTAL	5.000,00	5.000,00	-	-	-	-	-	-	5.000,00
RECURSOS HÍDRICOS	200.000,00	450.000,00	-	-	-	-	-	-	450.000,00
PRODUÇÃO INDUSTRIAL	359.880,00	359.880,00	111.462,88	140.206,78	83.809,88	112.553,53	0,00	31,28	247.326,47
DESPORTO COMUNITÁRIO	25.000,00	25.000,00	-	-	-	-	-	-	25.000,00
HABITAÇÃO	49.653.471,00	46.133.471,00	3.540.025,75	7.142.127,07	3.322.619,78	5.881.099,34	0,22	12,75	40.252.371,66
ADMINISTRAÇÃO GERAL	4.120.000,00	4.620.000,00	1.387.347,30	2.792.145,03	1.298.121,38	2.692.909,35	0,10	58,29	1.927.090,65
TECNOLOGIA DA INFORMAÇÃO	1.250.000,00	970.000,00	-	34.100,00	-	-	-	-	970.000,00
ASSISTÊNCIA COMUNITÁRIA	13.000.000,00	9.030.000,00	1.878.696,41	3.040.000,00	1.838.696,41	3.000.000,00	0,11	33,22	6.030.000,00
CUSTÓDIA E REINTEGRAÇÃO SOCIAL	240.000,00	240.000,00	-	-	-	-	-	-	240.000,00
INFRA-ESTRUTURA URBANA	295.000,00	295.000,00	-	-	-	-	-	-	295.000,00
SERVIÇOS URBANOS	210.000,00	210.000,00	-	-	-	-	-	-	210.000,00
HABITAÇÃO URBANA	30.538.471,00	30.768.471,00	239.882,04	1.275.882,04	185.801,99	188.189,99	0,01	0,61	30.580.281,01
SANEAMENTO	103.343.812,00	112.307.224,00	15.534.007,63	38.252.153,62	10.428.367,79	14.415.024,98	0,55	12,84	97.892.199,02
INFRA-ESTRUTURA URBANA	25.768.000,00	26.155.626,00	3.887.327,90	20.682.260,00	6.537.839,23	7.969.254,56	0,30	30,47	18.186.371,44
SANEAMENTO BÁSICO URBANO	77.575.812,00	86.151.598,00	11.646.679,73	17.569.893,62	3.890.528,56	6.445.770,42	0,24	7,48	79.705.827,58
GESTÃO AMBIENTAL	120.261.237,00	148.142.134,00	9.953.014,62	17.770.079,32	5.816.249,57	9.944.910,80	0,38	6,71	138.197.223,20
ADMINISTRAÇÃO GERAL	31.999.480,00	31.078.123,00	5.983.230,49	11.670.857,77	4.833.377,68	8.648.935,09	0,33	27,83	22.429.187,91
FORMAÇÃO DE RECURSOS HUMANOS	626.000,00	521.000,00	46.371,16	69.351,16	28.828,00	38.328,00	0,00	7,36	482.672,00
COMUNICAÇÃO SOCIAL	10.835.000,00	10.835.000,00	11.509,00	433.843,00	74.051,24	91.106,24	0,00	0,84	10.743.893,76
CUSTÓDIA E REINTEGRAÇÃO SOCIAL	396.080,00	396.080,00	95.179,30	126.291,30	48.236,64	73.585,73	0,00	18,58	322.494,27
INFRA-ESTRUTURA URBANA	50.769.866,00	44.664.164,00	-	-	-	-	-	-	44.664.164,00
PRESERVAÇÃO E CONSERVAÇÃO AMBIENTAL	11.365.836,00	11.800.131,00	882.241,83	1.514.702,44	442.447,47	487.197,46	0,02	4,13	11.312.933,54
CONTROLE AMBIENTAL	2.000.390,00	1.887.452,00	60.489,10	63.585,20	5.836,10	5.836,10	0,00	0,31	1.881.615,90
RECUPERAÇÃO DE ÁREAS DEGRADADAS	1.000,00	1.000,00	-	-	-	-	-	-	1.000,00
RECURSOS HÍDRICOS	11.627.985,00	46.319.584,00	2.817.925,65	3.814.325,65	327.404,35	522.799,38	0,02	1,13	45.796.784,62
OUTROS ENCARGOS ESPECIAIS	639.600,00	639.600,00	56.068,09	77.122,80	56.068,09	77.122,80	0,00	12,06	562.477,20
CIÊNCIA E TECNOLOGIA	131.307.954,00	136.590.541,00	15.493.364,30	20.048.567,53	7.779.331,04	11.362.194,03	0,43	8,32	125.228.346,97
ADMINISTRAÇÃO GERAL	11.249.508,00	11.249.508,00	2.371.065,19	4.618.865,07	1.637.325,04	2.972.482,54	0,11	26,42	8.277.025,46
TECNOLOGIA DA INFORMAÇÃO	14.527.000,00	14.527.000,00	800,00	3.600,00	759,61	1.331,75	0,00	0,01	14.525.668,25
COMUNICAÇÃO SOCIAL	250.000,00	250.000,00	120.000,00	200.000,00	32.310,00	54.840,00	0,00	21,94	195.160,00
DESENVOLVIMENTO CIENTÍFICO	89.314.607,00	94.597.194,00	12.231.819,49	14.224.041,84	5.343.226,77	7.335.449,12	0,28	7,75	87.261.744,88
DESENVOLVIMENTO TECNOLÓGICO E ENGENHARIA	12.308.000,00	12.308.000,00	358.669,00	591.050,00	354.699,00	587.080,00	0,02	4,77	11.720.920,00
DIFUSÃO DO CONHEC. CIENT. E TECNOLÓGICO	3.258.839,00	3.258.839,00	12.159,12	12.159,12	12.159,12	12.159,12	0,00	0,37	3.246.679,88
PROMOÇÃO COMERCIAL	400.000,00	400.000,00	398.851,50	398.851,50	398.851,50	398.851,50	0,02	99,71	1.148,50
AGRICULTURA	112.135.027,00	125.976.678,00	20.674.499,92	39.208.389,22	15.909.711,07	30.450.397,57	1,16	24,17	95.526.280,43
ADMINISTRAÇÃO GERAL	100.209.655,00	107.162.194,00	18.763.977,08	37.087.544,27	15.185.543,94	29.631.969,39	1,13	27,65	77.530.224,61
TECNOLOGIA DA INFORMAÇÃO	80.000,00	80.000,00	-	-	-	-	-	-	80.000,00
ORDENAMENTO TERRITORIAL	6.000,00	6.000,00	-	-	-	-	-	-	6.000,00
COMUNICAÇÃO SOCIAL	50.000,00	50.000,00	15.660,00	20.955,00	10.980,00	16.275,00	0,00	32,55	33.725,00
ASSISTÊNCIA COMUNITÁRIA	100.000,00	49.000,00	-	-	-	-	-	-	49.000,00
VIGILÂNCIA SANITÁRIA	200.000,00	1.000,00	-	-	-	-	-	-	1.000,00
DIFUSÃO CULTURAL	150.000,00	150.000,00	-	-	-	-	-	-	150.000,00
CUSTÓDIA E REINTEGRAÇÃO SOCIAL	200.000,00	200.000,00	174.142,44	186.567,48	30.142,44	42.567,48	0,00	21,28	157.432,52
PRESERVAÇÃO E CONSERVAÇÃO AMBIENTAL	138.000,00	138.000,00	-	-	-	-	-	-	138.000,00
CONTROLE AMBIENTAL	20.000,00	20.000,00	-	-	-	-	-	-	20.000,00
PROMOÇÃO DA PRODUÇÃO VEGETAL	1.085.578,00	1.085.578,00	8.021,69	23.183,93	15.172,03	15.318,03	0,00	1,41	1.070.259,97
PROMOÇÃO DA PRODUÇÃO ANIMAL	235.000,00	249.746,00	14.472,35	15.122,35	5.822,35	5.822,35	0,00	2,33	243.923,65

DEFESA SANITÁRIA VEGETAL	60.000,00	224.589,00	30.633,36	30.633,36	28.306,36	28.306,36	0,00	12,60	196.282,64
DEFESA SANITÁRIA ANIMAL	180.000,00	994.074,00	211.190,82	211.190,82	67.132,02	67.132,02	0,00	6,75	926.941,98
ABASTECIMENTO	3.669.727,00	6.563.084,00	637.519,92	651.391,92	343.793,58	344.116,98	0,01	5,24	6.218.967,02
EXTENSÃO RURAL	5.096.067,00	8.225.413,00	818.738,26	965.227,06	218.241,35	294.312,96	0,01	3,58	7.931.100,04
NORMALIZAÇÃO E QUALIDADE	205.000,00	205.000,00	144,00	16.573,03	4.577,00	4.577,00	0,00	2,23	200.423,00
COMERCIALIZAÇÃO	450.000,00	573.000,00	-	-	-	-	-	-	573.000,00
INDÚSTRIA	4.296.954,00	3.071.954,00	-	-	-	-	-	-	3.071.954,00
PROMOÇÃO INDUSTRIAL	3.646.954,00	2.421.954,00	-	-	-	-	-	-	2.421.954,00
PRODUÇÃO INDUSTRIAL	650.000,00	650.000,00	-	-	-	-	-	-	650.000,00
COMÉRCIO E SERVIÇOS	75.124.315,00	92.843.896,00	14.934.509,14	27.009.530,68	10.922.658,08	15.317.786,30	0,58	16,50	77.526.109,70
ADMINISTRAÇÃO GERAL	15.637.015,00	15.137.015,00	2.043.791,92	4.108.946,19	1.722.024,00	3.131.901,42	0,12	20,69	12.005.113,58
ADMINISTRAÇÃO DE CONCESSÕES	1.730.000,00	1.730.000,00	92.849,28	190.523,07	76.132,45	169.672,00	0,01	9,81	1.560.328,00
COMUNICAÇÃO SOCIAL	27.000.000,00	27.000.000,00	-	-	-	-	-	-	27.000.000,00
DIFUSÃO CULTURAL	300.000,00	300.000,00	-	-	-	-	-	-	300.000,00
CUSTÓDIA E REINTEGRAÇÃO SOCIAL	200.000,00	200.000,00	-	-	-	-	-	-	200.000,00
INFRA-ESTRUTURA URBANA	42.000,00	46.200,00	-	46.199,14	46.199,14	46.199,14	0,00	100,00	0,86
PROMOÇÃO COMERCIAL	5.884.756,00	5.384.756,00	-	-	-	-	-	-	5.384.756,00
COMERCIALIZAÇÃO	2.730.544,00	2.730.544,00	-	-	-	-	-	-	2.730.544,00
TURISMO	21.600.000,00	40.315.381,00	12.797.867,94	22.663.862,28	9.078.302,49	11.970.013,74	0,45	29,69	28.345.367,26
COMUNICAÇÕES	15.000,00	15.000,00	-	-	-	-	-	-	15.000,00
TELECOMUNICAÇÕES	15.000,00	15.000,00	-	-	-	-	-	-	15.000,00
ENERGIA	112.533.551,00	112.776.551,00	61.362.955,11	73.227.999,00	15.742.614,06	21.767.706,52	0,83	19,30	91.008.844,48
INFRA-ESTRUTURA URBANA	40.449.551,00	40.692.551,00	6.148.000,00	6.228.000,00	3.616.283,76	3.616.283,76	0,14	8,89	37.076.267,24
ENERGIA ELÉTRICA	72.084.000,00	72.084.000,00	55.214.955,11	66.999.999,00	12.126.330,30	18.151.422,76	0,69	25,18	53.932.577,24
TRANSPORTE	727.737.540,00	1.073.293.136,00	184.800.466,56	269.647.726,42	71.347.568,53	106.749.468,44	4,06	9,95	966.543.667,56
ADMINISTRAÇÃO GERAL	189.722.412,00	193.284.412,00	29.184.163,57	55.912.523,81	26.926.156,53	50.714.247,86	1,93	26,24	142.370.164,14
FORMAÇÃO DE RECURSOS HUMANOS	1.150.000,00	1.250.000,00	136.845,00	136.845,00	69.644,00	69.644,00	0,00	5,57	1.180.356,00
COMUNICAÇÃO SOCIAL	5.000.000,00	5.000.000,00	(10.922,58)	150.217,42	40.845,61	86.687,42	0,00	1,73	4.913.312,58
ASSISTÊNCIA AO PORTADOR DE DEFICIÊNCIA	400.000,00	400.000,00	-	-	-	-	-	-	400.000,00
INFRA-ESTRUTURA URBANA	200.000,00	200.000,00	-	-	-	-	-	-	200.000,00
SERVIÇOS URBANOS	50.000,00	50.000,00	-	-	-	-	-	-	50.000,00
TRANSPORTES COLETIVOS URBANOS	232.520.000,00	360.615.215,00	63.078.201,78	108.067.452,62	34.944.224,15	44.590.193,90	1,69	12,37	316.025.021,10
TRANSPORTE RODOVIÁRIO	298.695.128,00	512.493.509,00	92.412.178,79	105.380.687,57	9.366.698,24	11.288.695,26	0,43	2,20	501.204.813,74
DESPORTO E LAZER	102.370.576,00	103.044.945,00	26.844.947,59	38.204.724,95	11.713.963,40	13.300.207,62	0,51	12,91	89.744.737,38
ADMINISTRAÇÃO GERAL	10.936.000,00	12.576.000,00	2.985.114,75	4.883.590,32	1.908.230,88	3.448.891,75	0,13	27,42	9.127.108,25
FORMAÇÃO DE RECURSOS HUMANOS	240.000,00	79.500,00	-	-	-	-	-	-	79.500,00
ASSISTÊNCIA AO PORTADOR DE DEFICIÊNCIA	1.205.980,00	1.205.980,00	-	-	-	-	-	-	1.205.980,00
CUSTÓDIA E REINTEGRAÇÃO SOCIAL	1.040.000,00	40.000,00	-	-	-	-	-	-	40.000,00
DESPORTO DE RENDIMENTO	20.625.665,00	27.888.723,00	9.100.325,47	9.672.083,84	5.912.906,83	5.934.156,18	0,23	21,28	21.954.566,82
DESPORTO COMUNITÁRIO	65.117.666,00	58.149.477,00	13.934.923,57	22.824.466,99	3.088.195,69	3.112.529,69	0,12	5,35	55.036.947,31
LAZER	3.205.265,00	3.105.265,00	824.583,80	824.583,80	804.630,00	804.630,00	0,03	25,91	2.300.635,00
ENCARGOS ESPECIAIS	657.449.701,00	669.228.594,62	107.385.081,92	226.328.802,79	94.237.451,43	166.598.810,71	6,33	24,89	502.629.783,91
REFINANCIAMENTO DA DÍVIDA INTERNA	115.406.601,00	115.406.601,00	23.000.000,00	48.919.558,00	15.317.293,00	30.756.827,90	1,17	26,65	84.649.773,10
SERVIÇO DA DÍVIDA INTERNA	128.024.263,00	132.805.892,62	27.728.810,16	53.959.724,85	19.972.366,67	34.372.041,30	1,31	25,88	98.433.851,32
SERVIÇO DA DÍVIDA EXTERNA	52.702.719,00	52.702.719,00	12.500.000,00	27.500.000,00	1.848.560,30	12.358.471,77	0,47	23,45	40.344.247,23
TRANSFERÊNCIAS	1.440.000,00	1.440.000,00	227.478,69	312.039,22	222.478,69	307.039,22	0,01	21,32	1.132.960,78
OUTROS ENCARGOS ESPECIAIS	359.876.118,00	366.873.382,00	43.928.793,07	95.637.480,72	56.876.752,77	88.804.430,52	3,37	24,21	278.068.951,48
RESERVA DE CONTINGÊNCIA	105.151.481,00	78.371.481,00	-	-	-	-	-	-	78.371.481,00
RESERVA DE CONTINGÊNCIA	105.151.481,00	78.371.481,00	-	-	-	-	-	-	78.371.481,00
TOTAL DA DESPESA	11.997.447.333,00	12.897.520.427,62	2.018.902.897,47	3.603.719.881,52	1.560.518.436,08	2.631.283.809,25	100,00	20,40	10.266.236.618,37



**DISTRITO FEDERAL
RELATÓRIO RESUMIDO DE EXECUÇÃO ORÇAMENTÁRIA
DEMONSTRATIVO DA RECEITA CORRENTE LÍQUIDA
ORÇAMENTOS FISCAL E DA SEGURIDADE SOCIAL
MAIO DE 2008 A ABRIL DE 2009**

DESCRIÇÃO	maio-08	junho-08	julho-08	agosto-08	setembro-08	outubro-08	novembro-08
RECEITA CORRENTE	849.918.539,53	921.606.761,70	860.668.127,54	822.366.208,09	784.412.448,98	870.451.095,36	838.680.837,68
RECEITA TRIBUTÁRIA	622.928.821,27	668.703.626,81	609.343.353,59	568.213.173,10	559.104.891,75	593.739.771,79	576.892.322,44
IPTU	39.650.020,86	39.992.359,95	36.461.308,69	5.333.420,58	3.915.910,76	5.222.152,83	6.045.926,39
IR	93.144.600,85	130.140.069,94	105.414.409,61	97.283.401,18	100.733.640,32	120.184.318,80	120.704.920,11
IPVA	72.786.880,89	70.619.232,63	51.546.721,35	30.043.102,80	18.522.063,79	12.594.604,85	8.564.683,30
ITCD	2.026.831,70	2.253.544,41	2.046.691,84	1.875.591,95	2.843.348,21	2.362.253,50	2.352.969,09
ITBI	12.238.810,63	13.874.187,90	13.269.108,97	11.660.807,58	11.773.200,09	10.697.477,05	10.985.626,47
ICMS	328.719.235,05	334.983.850,65	333.226.662,25	335.568.659,19	347.406.931,53	371.692.698,63	351.288.309,56
ISS	53.782.093,78	57.124.872,02	52.246.139,31	64.179.455,63	57.659.294,42	55.838.836,20	62.374.497,65
IMPOSTO SIMPLES	8.912.438,03	8.001.824,92	1.547.607,39	16.896.105,51	11.111.827,01	10.403.792,23	9.972.848,18
TAXAS	11.667.909,48	11.713.684,39	13.584.704,18	5.372.628,68	5.138.675,62	4.743.637,70	4.602.541,69
RECEITA DE CONTRIBUIÇÃO	67.780.983,53	87.486.158,37	79.355.506,75	74.624.687,68	77.539.088,21	76.401.732,48	73.997.839,31
RECEITA PATRIMONIAL	21.054.883,08	8.451.948,92	19.349.571,67	26.600.240,03	17.547.144,95	49.604.786,26	22.529.354,30
RECEITA AGROPECUÁRIA	1.073,00	727,50	642,00	245,00	311,00	916,00	2.416,00
RECEITA INDUSTRIAL	211.893,00	137.928,00	259.792,00	287.135,67	255.342,00	217.824,00	113.560,50
RECEITA DE SERVIÇOS	23.289.631,86	21.402.607,10	23.809.213,24	17.915.872,73	11.769.136,19	14.292.207,61	12.355.595,45
TRANSFERÊNCIAS CORRENTES (-TRANSF. PARA O FUNDEB)	72.137.361,07	96.813.023,11	82.771.833,13	95.006.906,08	82.398.601,69	95.819.405,70	94.487.136,95
OUTRAS RECEITAS CORRENTES	42.513.892,72	38.510.741,89	45.778.215,16	39.717.947,80	35.797.933,19	40.374.451,52	58.302.612,73
DEDUÇÕES DA RECEITA CORRENTE	-315.486,43	-355.192,23	-302.760,15	-262.130,47	-364.627,30	-350.095,10	-269.021,32
deduções das receitas de vendas e serviços	-315.486,43	-355.192,23	-302.760,15	-262.130,47	-364.627,30	-350.095,10	-269.021,32
RESTITUIÇÕES DA RECEITA	-	-1.624.414,05	-66.879,59	-58.663,28	-106.853,94	-113.604,31	-101.942,68
(-) TRANSFERÊNCIA DA UNIÃO P/ PAGTO. PESSOAL	-	-	-	-	-	-	-
(-) TRANSFERÊNCIAS INTRAGOVERNAMENTAIS	-	-	-	-	-	-	-
(-) CONTRIB. PREV. DE SERVIDOR ATIVO, INATIVO E PENSION. CIVIL	58.628.995,75	58.597.832,88	58.238.679,15	57.802.097,12	58.111.174,34	60.001.884,40	60.604.688,04
(-) CONTRIB. PREV. DE SERVIDOR ATIVO, INATIVO E PENSION. MILITAR	615.792,85	23.051.254,59	11.112.896,50	11.176.144,41	11.166.612,82	11.176.940,32	11.168.775,42
(-) COMPENSAÇÃO FINANCEIRA ENTRE REGIMES DE PREVIDÊNCIA	5.846.275,21	6.225.362,10	6.183.571,48	6.196.971,04	5.973.654,46	8.344.960,74	8.956.406,18

Recursos do Fundo Constitucional do DF Não Destinados ao Pagamento de Pessoal (III) *	33.541.460,19	44.453.947,52	34.181.985,34	39.421.581,89	38.214.531,60	39.345.754,76	42.537.228,84
(+) Total de Recursos do Fundo Constitucional do DF	513.396.734,26	590.380.548,95	515.426.795,92	418.193.339,40	546.399.536,13	570.899.820,21	558.738.936,61
(-) Recursos que custeiam Despesas com Pessoal no FCDF	479.855.274,07	545.926.601,43	481.244.810,58	378.771.757,51	508.185.004,53	531.554.065,45	516.201.707,77
(=) RECEITA CORRENTE LÍQUIDA	818.053.449,48	876.106.653,37	818.945.326,01	786.291.783,66	746.904.057,72	829.809.365,25	800.117.232,88



DISTRITO FEDERAL
RELATÓRIO RESUMIDO DE EXECUÇÃO ORÇAMENTÁRIA
DEMONSTRATIVO DA RECEITA CORRENTE LÍQUIDA
ORÇAMENTOS FISCAL E DA SEGURIDADE SOCIAL
MAIO DE 2008 A ABRIL DE 2009

DESCRIÇÃO	dezembro-08	janeiro-09	fevereiro-09	março-09	abril-09	REALIZADA ÚLTIMOS 12 MESES	PREVISÃO ATUALIZADA 2009
RECEITA CORRENTE	838.069.792,38	843.034.016,66	754.275.925,48	959.320.364,86	1.016.415.916,45	10.359.120.034,71	11.136.759.340,00
RECEITA TRIBUTÁRIA	592.231.590,94	554.993.450,94	494.803.352,57	700.056.467,27	736.078.594,65	7.277.089.417,12	7.900.535.835,00
IPTU	6.402.519,51	2.886.050,92	2.569.789,99	18.663.154,55	123.579.117,33	290.721.732,36	390.554.120,00
IR	144.649.383,97	114.133.185,28	86.598.014,90	98.660.437,97	94.781.348,27	1.306.427.731,20	1.393.710.344,00
IPVA	8.835.433,66	13.948.980,96	32.693.609,18	183.262.647,01	91.409.275,58	594.827.236,00	575.406.470,00
ITCD	1.913.926,95	1.834.469,16	1.681.843,34	1.708.860,83	2.166.658,98	25.066.989,96	26.982.372,00
ITBI	14.032.222,12	8.522.706,17	9.431.313,23	11.298.444,47	12.150.669,97	139.934.574,65	198.246.144,00
ICMS	328.724.787,81	337.671.972,34	298.799.735,60	309.858.652,64	315.573.449,32	3.993.514.944,57	4.385.959.868,00
ISS	69.841.125,71	66.144.877,02	55.622.972,24	53.839.914,48	59.656.262,59	708.310.341,05	702.206.224,00
IMPOSTO SIMPLES	13.514.890,59	7.118.960,19	4.642.008,69	16.489.999,08	10.879.509,39	119.491.811,21	106.536.130,00
TAXAS	4.317.300,62	2.732.248,90	2.764.065,40	6.274.356,24	25.882.303,22	98.794.056,12	120.934.163,00
RECEITA DE CONTRIBUIÇÃO	83.310.142,98	68.392.587,26	73.967.601,00	84.407.808,99	73.689.877,45	920.954.014,01	1.229.168.611,00
RECEITA PATRIMONIAL	17.874.598,55	23.808.754,72	19.579.990,01	18.768.714,70	16.066.765,37	261.236.752,56	107.504.220,00
RECEITA AGROPECUÁRIA	1.854,00	1.608,00	2.194,00	1.424,00	1.695,00	15.105,50	-
RECEITA INDUSTRIAL	470.616,50	83.557,00	140.717,28	254.986,00	207.012,00	2.640.363,95	35.125,00
RECEITA DE SERVIÇOS	1.061.664,34	30.077.433,51	15.943.198,50	25.078.561,81	50.448.014,17	247.443.136,51	217.012.998,00
TRANSFERÊNCIAS CORRENTES (-TRANSF. PARA O FUNDEB)	76.552.376,31	125.999.016,57	95.431.775,83	100.812.296,16	95.550.718,71	1.113.780.451,31	1.132.666.638,00
OUTRAS RECEITAS CORRENTES	66.566.948,76	39.677.608,66	54.407.096,29	29.940.105,93	44.373.239,10	535.960.793,75	549.835.913,00
DEDUÇÕES DA RECEITA CORRENTE	-307.778,45	-316.736,40	-449.299,84	-359.021,90	-378.951,57	-4.031.101,16	-
deduções das receitas de vendas e serviços	-307.778,45	-316.736,40	-449.299,84	-359.021,90	-378.951,57	-4.031.101,16	-
RESTITUIÇÕES DA RECEITA	-470.896,52	-	-	-	-	-2.543.254,37	-
(-) TRANSFERÊNCIA DA UNIÃO P/ PAGTO. PESSOAL	-	-	-	-	-	-	-
(-) TRANSFERÊNCIAS INTRAGOVERNAMENTAIS	-	-	-	-	-	-	-
(-) CONTRIB. PREV. DE SERVIDOR ATIVO, INATIVO E PENSION. CIVIL	63.846.554,50	56.866.673,20	56.723.263,30	63.944.416,96	55.501.826,28	708.868.085,92	970.331.737,00
(-) CONTRIB. PREV. DE SERVIDOR ATIVO, INATIVO E PENSION. MILITAR	11.188.047,16	11.367.198,85	11.071.119,14	11.144.835,26	11.083.749,62	135.323.366,94	152.011.745,00
(-) COMPENSAÇÃO FINANCEIRA ENTRE REGIMES DE PREVIDÊNCIA	14.915.400,07	8.539.794,58	28.098.954,62	443.506,31	14.952.118,97	114.676.975,76	142.470.369,00
Recursos do Fundo Constitucional do DF Não Destinados ao Pagamento de Pessoal (III) *	133.707.816,18	11.419.618,26	24.890.833,19	31.826.397,27	32.451.214,23	505.992.369,27	690.939.737,00
(+) Total de Recursos do Fundo Constitucional do DF	880.175.982,54	473.244.318,30	596.311.368,32	594.438.571,54	588.675.052,48	6.846.281.004,66	7.844.958.082,00
(-) Recursos que custeiam Despesas com Pessoal no FCDF	746.468.166,36	461.824.700,04	571.420.535,13	562.612.174,27	556.223.838,25	6.340.288.635,39	7.154.018.345,00
(=) RECEITA CORRENTE LÍQUIDA	881.048.931,86	777.363.231,89	682.824.121,77	915.254.981,70	966.950.484,24	9.899.669.619,83	10.562.885.226,00

FONTES: SIAC / DF e SIAFI / UNIAO

Diretoria Geral de Contabilidade / Subsecretaria do Tesouro / SEF
 * De acordo com a Decisão Nº 3.968/2007 do Tribunal de Contas do DF
 De acordo com a Decisão Nº 1.953/2008 do Tribunal de Contas do DF



DISTRITO FEDERAL
RELATÓRIO RESUMIDO DA EXECUÇÃO ORÇAMENTÁRIA
DEMONSTRATIVO DAS RECEITAS E DESPESAS PREVIDENCIÁRIAS
ORÇAMENTO FISCAL E DA SEGURIDADE SOCIAL
ATÉ ABRIL 2009

RECEITAS PREVIDENCIÁRIAS	PREVISÃO INICIAL	PREVISÃO PARA O EXERCÍCIO	RECEITAS PREVIDENCIÁRIAS 2009		ANO ANTERIOR ATÉ ABRIL DE 2008
			NO BIMESTRE	ATÉ O BIMESTRE	
I - RECEITAS PREVIDENCIÁRIAS :	1.026.413.861,00	1.264.813.861,00	169.198.667,39	332.921.604,39	282.490.239,43
RECEITA DE CONTRIBUIÇÃO PESSOAL CIVIL	769.131.737,00	970.331.737,00	119.444.899,21	233.034.835,71	232.365.583,54
CONTRIBUIÇÃO DE SERVIDOR ATIVO CIVIL	623.193.378,00	623.193.378,00	95.083.279,37	192.868.219,18	188.609.121,64
CONTRIBUIÇÃO DE SERVIDOR INATIVO CIVIL	115.493.220,00	280.963.220,00	21.658.847,21	35.076.132,21	29.664.781,06
CONTRIBUIÇÃO DE PENSIONISTA CIVIL	30.445.139,00	66.175.139,00	2.702.772,63	5.090.484,32	14.081.680,84
RECEITA DE CONTRIBUIÇÃO PESSOAL MILITAR	162.011.745,00	162.011.745,00	22.228.584,88	44.666.902,87	26.697.953,97

CONTRIBUIÇÃO DE SERVIDOR ATIVO MILITAR	116.958.505,00	116.958.505,00	18.102.591,20	36.386.751,89	19.958.926,85
CONTRIBUIÇÃO DE SERVIDOR INATIVO MILITAR	35.053.240,00	35.053.240,00	4.125.993,68	8.280.150,98	2.493.944,15
CONTRIBUIÇÃO DE PENSIONISTA MILITAR	-	-	-	-	4.245.082,97
RECEITA PATRIMONIAL	-	-	2.129.448,02	3.188.491,33	843.362,42
OUTRAS RECEITAS	-	-	-	-	216,86
COMPENSAÇÃO PREVIDENCIÁRIA ENTRE RGPS E RPPS	105.270.369,00	142.470.369,00	15.395.625,28	52.034.374,48	22.593.122,64
II - RECEITAS INTRA-ORÇAMENTÁRIAS	22.231.000,00	22.231.000,00	492.348,04	3.492.348,04	6.100.000,00
CONTRIBUIÇÃO PATRONAL PARA O REGIME PRÓPRIO DE PREVIDÊNCIA	22.231.000,00	22.231.000,00	492.348,04	3.492.348,04	6.100.000,00
TOTAL DAS RECEITAS PREVIDENCIÁRIAS (A)	1.048.644.851,00	1.287.044.851,00	169.690.905,43	336.413.952,43	288.590.239,43

DESPESAS PREVIDENCIÁRIAS	DOTAÇÃO INICIAL	DOTAÇÃO AUTORIZADA	DESPESAS PREVIDENCIÁRIAS 2009		ANO ANTERIOR
			NO BIMESTRE	ATÉ O BIMESTRE	ATÉ ABRIL DE 2008
IV - DESPESAS PREVIDENCIÁRIAS					
PESSOAL CIVIL	1.026.683.851,00	1.276.447.851,00	144.668.005,09	288.237.248,84	281.019.888,01
Aposentadorias	818.846.431,00	1.003.209.111,91	104.854.230,26	209.693.935,55	206.467.830,38
Pensões	207.836.205,00	269.456.524,09	39.813.523,59	78.543.062,05	74.551.992,01
Outras Despesas Previdenciárias	1.215,00	2.782.215,00	251,24	251,24	65,62
PESSOAL MILITAR	-	-	2.381.038,15	6.532.013,21	4.261.727,05
Reformas	-	-	2.038.389,59	4.877.085,60	3.684.818,36
Pensões	-	-	342.648,56	654.927,61	566.908,69
Outros Benefícios Previdenciários	-	-	-	-	-
TOTAL DAS DESPESAS PREVIDENCIÁRIAS (B)	1.026.683.851,00	1.276.447.851,00	147.049.043,24	293.769.262,05	286.271.615,06
RESULTADO PREVIDENCIÁRIO (A - B)	21.961.000,00	11.597.000,00	12.641.862,19	42.644.690,38	3.318.624,37

FONTE: SIAC - Sistema Integrado de Administração Financeira e Contábil
Diretoria Geral de Contabilidade / Subsecretaria do Tesouro / SEF



DISTRITO FEDERAL
RELATÓRIO RESUMIDO DA EXECUÇÃO ORÇAMENTÁRIA
RESULTADO PRIMÁRIO
ORÇAMENTO FISCAL E DA SEGURIDADE SOCIAL
ATÉ ABRIL DE 2009

RECEITAS FISCAIS	PREVISÃO ATUALIZADA	RECEITAS REALIZADAS EM 2009		ANO ANTERIOR
		NO BIMESTRE	ATÉ O BIMESTRE	ATE ABRIL DE 2008
RECEITAS PRIMÁRIAS CORRENTES (I)	11.077.479.512,00	1.946.017.013,21	3.509.966.951,44	3.208.544.289,15
Receita Tributária	7.900.535.835,00	1.436.135.061,92	2.485.931.865,43	2.310.981.746,78
Receita de Contribuição	1.229.168.611,00	158.097.686,44	300.457.874,70	283.795.706,46
Receitas Previdenciárias	1.123.343.482,00	141.674.828,12	277.703.082,61	259.053.537,51
Outras Receitas de Contribuições	106.825.129,00	16.422.858,32	22.754.792,09	24.742.168,95
Receita Patrimonial Líquida	24.922.548,00	4.872.270,53	14.899.407,68	21.975.364,92
Receita Patrimonial	107.504.220,00	34.835.480,07	78.224.224,80	68.932.118,99
(-) Aplicações Financeiras	82.581.672,00	29.963.209,54	63.324.817,12	35.956.754,07
Transferências Correntes (-) Dedução da Receita para Formação do FUNDEB	1.132.666.638,00	196.363.014,87	417.793.807,27	361.394.805,48
Demais Receitas Correntes	790.185.880,00	150.548.979,45	290.883.996,36	229.396.965,51
Divida Ativa	149.792.023,00	15.590.854,42	29.936.304,27	46.734.911,78
Diversas Receitas Correntes	640.393.857,00	135.696.098,50	262.451.701,80	189.562.192,15
(-) Dedução da receita de Vendas e Serviços	0,00	737.973,47	1.504.009,71	6.100.000,00
(-) Restituições da receita	-	-	-	800.138,42
RECEITAS DE CAPITAL (II)	1.432.697.560,00	126.928.742,55	165.984.003,97	23.833.713,94
Operações de Crédito (III)	620.204.487,00	28.232.414,85	45.542.059,86	2.838.747,09
Alienações de Ativos (IV)	2.300.000,00	1.248.612,54	1.895.533,28	9.917,64
Amortizações (V)	22.876.000,00	41.509.042,56	44.296.007,23	6.527.263,38
Transferências de Capital	783.615.233,00	55.938.672,60	74.250.403,60	14.457.785,83
Convênios	783.615.233,00	55.938.672,60	74.250.403,60	14.457.785,83
Receitas Intra-Orçamentárias de Capital	3.701.640,00	-	-	-
RECEITAS PRIMÁRIAS DE CAPITAL (VI) = (II-III-IV-V)	787.316.873,00	55.938.672,60	74.250.403,60	14.457.785,83
RECEITA PRIMÁRIA TOTAL (VII) = (I + VI)	11.864.796.385,00	2.001.955.685,81	3.584.217.355,04	3.223.002.074,98
DESPESAS FISCAIS	DOTAÇÃO ATUALIZADA	DESPESAS REALIZADAS 2009		ANO ANTERIOR
		NO BIMESTRE	ATÉ O BIMESTRE	ATE ABRIL DE 2008
DESPESAS CORRENTES (VIII)	10.148.744.377,62	1.400.679.034,85	2.440.057.514,21	2.256.385.104,33
Pessoal e Encargos Sociais	4.840.261.232,00	660.695.867,44	1.346.664.812,01	1.581.927.067,06
Juros e Encargos da Dívida (IX)	160.231.318,00	21.004.546,33	41.051.241,91	35.236.269,45
Outras Despesas Correntes	5.148.251.827,62	718.978.621,08	1.052.341.460,29	639.221.767,82
DESPESAS PRIMÁRIAS CORRENTES (X) = (VIII - IX)	9.988.513.059,62	1.379.674.488,52	2.399.006.272,30	2.221.148.834,88
DESPESAS DE CAPITAL (XI)	2.670.404.569,00	159.839.401,23	191.226.295,04	120.732.184,58
Investimentos	2.421.692.039,00	106.963.267,86	114.778.544,36	62.070.235,67
Inversões Financeiras	112.954.477,00	36.481.445,66	39.458.439,03	30.643.008,75
Concessão de Empréstimos (XII)	112.954.477,00	36.481.445,66	39.458.439,03	30.643.008,75

Aquisição de Título de Capital já integralizado (XIII)	-	-	-	-
Demais Investimentos Financeiros	-	-	-	-
Amortização da Dívida (XIV)	135.758.053,00	16.394.687,71	36.989.311,65	28.018.940,16
DESPESAS PRIMÁRIAS DE CAPITAL (XV) = (XI - XII - XIII - XIV)	2.421.692.039,00	106.963.267,86	114.778.544,36	62.070.235,67
RESERVA ORÇAMENTÁRIA PARA O RPPS (XVI)	-	-	-	-
RESERVA DE CONTINGÊNCIA (XVII)	78.371.481,00	-	-	-
DESPESA PRIMÁRIA TOTAL (XVIII) = (X + XV + XVI + XVII)	12.488.576.579,62	1.486.637.756,38	2.513.784.816,66	2.283.219.070,55
RESULTADO PRIMÁRIO = (VII - XVIII)	-623.780.194,62	515.317.929,43	1.070.432.538,38	939.783.004,43
SALDOS DE EXERCÍCIOS ANTERIORES (SUPERÁVIT) = (XIX)	149.304.641,62	12.440.972,54	12.440.972,54	4.026.758,93
RESULTADO PRIMÁRIO REAL = ((VII - (XVIII - XIX))	-474.475.553,00	527.758.901,97	1.082.873.510,92	943.809.763,36

FONTE: SIAC - Sistema Integrado de Administração Financeira e Contábil

Diretoria Geral de Contabilidade / Subsecretaria do Tesouro / SEF



DISTRITO FEDERAL
RELATÓRIO RESUMIDO DA EXECUÇÃO ORÇAMENTÁRIA
RESULTADO NOMINAL
ORÇAMENTO FISCAL E DA SEGURIDADE SOCIAL
ATÉ ABRIL DE 2009

ESPECIFICAÇÃO	S A L D O			RESULTADO NOMINAL	
	EXERCÍCIO ANTERIOR (A)	BIMESTRE ANTERIOR (B)	BIMESTRE ATUAL (C)	NO BIMESTRE (C-B)	ATÉ O BIMESTRE (C-A)
I - DÍVIDA CONSOLIDADA	3.230.132.728,05	3.303.413.323,11	3.318.188.602,31		
DÍVIDA MOBILIÁRIA					
DÍVIDA CONTRATUAL:	1.923.999.250,15	1.946.189.008,98	1.918.117.790,50		
Em Contratos Internos	1.620.323.221,02	1.609.211.149,20	1.611.631.347,60		
(-) Créditos a Receber Ref. a Cobertura FCVS/CEF	87.862.509,13	71.611.570,67	72.447.194,41		
Em Contratos Externos	391.538.538,26	408.589.430,45	378.933.637,31		
PRECATÓRIOS POSTERIORES A 05-05-2000 (inclusive) *	1.199.271.491,80	1.252.261.962,34	1.286.186.391,61		
PARCELAMENTOS DE DÍVIDA	106.861.986,10	104.962.351,79	113.884.420,20		
II - DEDUÇÕES:	1.686.937.163,80	2.092.354.471,18	2.512.599.805,10		
Ativo Disponível	1.682.396.852,22	2.028.585.863,81	2.433.988.373,65		
Haveres Financeiros	85.325.439,38	80.034.669,88	78.611.431,45		
(-) Restos a Pagar Processado (Saldo a Pagar)	80.785.127,80	16.266.062,51	-		
III - DÍVIDA CONSOLIDADA LÍQUIDA	1.543.195.564,25	1.211.058.851,93	805.588.797,21		
IV - RECEITA DE PRIVATIZAÇÕES	-	-	-		
V - DÍVIDA FISCAL LÍQUIDA (III + IV)	1.543.195.564,25	1.211.058.851,93	805.588.797,21	-405.470.054,72	-737.606.767,04

FONTE: SIAC - Sistema Integrado de Administração Financeira e Contábil

Diretoria Geral de Contabilidade / Subsecretaria do Tesouro / SEF

* Os dados dos Precatórios da coluna "exercício anterior" foram extraídos do Sistema de Representação e Consulta Jurídica em 26/01/2009, os dados da coluna "bimestre anterior" em 23/03/2009 e os dados da coluna "bimestre atual" em 22/05/2009.



DISTRITO FEDERAL
RELATÓRIO RESUMIDO DA EXECUÇÃO ORÇAMENTÁRIA
DEMONSTRATIVO DOS RESTOS A PAGAR POR PODER E ÓRGÃO
ORÇAMENTO FISCAL E DA SEGURIDADE SOCIAL
ATÉ ABRIL DE 2009

PODER	ÓRGÃO	RESTOS A PAGAR PROCESSADOS				RESTOS A PAGAR NÃO PROCESSADOS			
		INSCRITOS	CANCELADOS	PAGOS	A PAGAR	INSCRITOS	CANCELADOS	PAGOS	A PAGAR
	GABINETE DO VICE-GOVERNADOR	304,31	-	304,31	-	33.560,06	-	19.564,60	13.995,46
	SECRETARIA DE GOVERNO	1.008.233,05	20.165,77	988.067,28	-	64.386.004,13	2.059.476,20	48.109.733,36	14.216.794,57

	PROCURADORIA GERAL DO DISTRITO FEDERAL	14.923,38	14.923,38	-	-	132.616,76	-	130.806,76	1.810,00
	SECRETARIA DE EST. DE AGRIC. PEC. E ABASTECIMENTO	127.167,79	404,75	126.763,04	-	692.581,14	-	213.519,60	479.061,54
	SECRETARIA DE CULTURA	674.122,00	62.401,79	611.720,21	-	3.199.223,55	-	1.683.504,92	1.515.718,63
	SEC. DE DESENVOLVIMENTO SOCIAL E TRABALHO	6.077.283,94	661.000,94	5.416.283,00	-	22.740.203,57	149.387,26	16.069.391,71	6.521.424,60
	SECRETARIA DE EDUCAÇÃO	16.369.480,72	543.510,05	15.825.970,67	-	62.163.957,92	39.303,61	33.056.993,13	29.067.661,18
	SECRETARIA DE FAZENDA	135.208,01	-	135.208,01	-	17.487.280,21	-	12.286.765,34	5.200.514,87
	SEC. DE EST. DE DESENV. ECONOMICO E TURISMO	127.335,08	0,60	127.334,48	-	3.271.411,48	-	2.549.384,30	722.027,18
	SECRETARIA DE OBRAS	11.910.867,84	51.423,64	11.859.444,20	-	116.033.327,40	20.800,00	49.604.972,32	66.407.555,08
EXECUTIVO	SECRETARIA DE SAÚDE	4.476.789,56	177.313,32	4.299.476,24	-	125.669.831,40	605.268,88	82.899.442,74	42.165.119,78
	SECRETARIA DE SEGURANÇA PÚBLICA	6.044.849,87	8.716,94	6.036.132,93	-	20.115.735,17	52.063,70	15.849.002,69	4.214.668,78
	SECRETARIA DO TRABALHO	740,00	100,00	640,00	-	1.231.422,85	-	224.243,42	1.007.179,43
	SECRETARIA DE TRANSPORTES	6.918.504,64	265.250,66	6.653.253,98	-	72.088.052,92	12.357,63	50.788.627,94	21.287.067,35
	SEC. DE DESENV. URBANO E MEIO AMBIENTE	3.199.011,42	13.583,79	3.185.427,63	-	27.785.406,50	25.233,84	19.459.922,06	8.300.250,60
	SECRETARIA DE PLANEJAMENTO E GESTÃO	17.122.946,93	2.455.787,67	14.667.159,26	-	9.770.534,23	-	9.756.234,00	14.300,23
	SECRETARIA DE ESPORTE	3.508.354,66	2.763.625,35	744.729,31	-	21.997.730,18	-	9.042.942,89	12.954.787,29
	SECRET. DE CIÊNCIA E TECNOLOGIA	956.883,67	481.600,87	475.282,80	-	5.646.126,11	-	3.227.417,08	2.418.709,03
	SEC. DE EST. DE JUSTIÇA, DIR. HUM. E CIDADANIA	1.798.654,46	35.619,48	1.763.034,98	-	9.795.443,13	-	4.685.456,60	5.109.986,53
	COREGEDORIA GERAL DO DISTRITO FEDERAL	3.391,07	-	3.391,07	-	918.480,84	-	590.306,75	328.174,09
	SECRETARIA DE HABITAÇÃO DO DF	1.352,43	12,32	1.340,11	-	321.296,35	-	249.265,77	72.030,58
EXECUTIVO	Total	80.476.404,83	7.555.441,32	72.920.963,51	-	585.480.225,90	2.963.891,12	360.497.497,98	222.018.836,80
LEGISLATIVO	CÂMARA LEGISLATIVA DO DF	308.722,97	-	308.722,97	-	3.370.492,12	-	2.982.245,07	388.247,05
	TRIBUNAL DE CONTAS DO DF	-	-	-	-	3.471.877,58	-	2.283.696,30	1.188.181,28
LEGISLATIVO	Total	308.722,97	-	308.722,97	-	6.842.369,70	-	5.265.941,37	1.576.428,33
Total Global		80.785.127,80	7.555.441,32	73.229.686,48	-	592.322.595,60	2.963.891,12	365.763.439,35	223.595.265,13

FONTE: SIAC - Sistema Integrado de Administração Financeira e Contábil
Diretoria Geral de Contabilidade / Subsecretaria de Gestão Financeira / SEF



DISTRITO FEDERAL
RELATÓRIO RESUMIDO DA EXECUÇÃO ORÇAMENTÁRIA
DEMONSTRATIVO DAS RECEITAS DE OPERAÇÕES DE CRÉDITO E DESPESAS DE CAPITAL
ORÇAMENTO FISCAL E DA SEGURIDADE SOCIAL
ATÉ ABRIL DE 2009

RECEITAS	PREVISÃO P/ O EXERCÍCIO (A)	SALDO A REALIZAR (A-B)	
		ATÉ O BIMESTRE (B)	
Receitas de Operação de Crédito (I)	620.204.487,00	45.542.059,86	574.662.427,14
DESPESAS	DOTAÇÃO ATUALIZADA P/ O EXERCÍCIO (C)	SALDO A REALIZAR (C-D)	
		ATÉ O BIMESTRE (D)	
Despesas de Capital	2.670.404.569,00	191.226.295,04	2.479.178.273,96
(-) Incentivo a Contribuinte - LRF, art. 32, inciso I, § 3º	112.954.477,00	39.458.439,00	73.496.038,00
(-) Incentivo a Inst. Financeira - LRF, art. 32, inciso II, § 3º	-	-	-
DESPESAS DE CAPITAL LÍQUIDA (II)	2.557.450.092,00	151.767.836,04	2.405.682.255,96
DIFERENÇA (I) - (II)	-1.937.245.605,00	-106.225.796,18	-1.831.019.808,82

FONTE: SIAC - Sistema Integrado de Administração Financeira e Contábil
Diretoria Geral de Contabilidade / Subsecretaria do Tesouro / SEF



DISTRITO FEDERAL
RELATÓRIO RESUMIDO DA EXECUÇÃO ORÇAMENTÁRIA
DEMONSTRATIVO DA RECEITA DE ALIENAÇÃO DE ATIVOS E APLICAÇÃO DOS RECURSOS
ORÇAMENTO FISCAL E DA SEGURIDADE SOCIAL
ATÉ ABRIL DE 2009

I. RECEITAS				PREVISÃO PARA O EXERCÍCIO	RECEITAS REALIZADAS	SALDO A REALIZAR
Receitas de Capital						
ALIENAÇÃO DE ATIVOS (I) :				2.300.000,00	1.895.533,28	404.466,72
Alienação de bens móveis				2.300.000,00	1.001.715,65	1.298.284,35
Fonte 117				2.300.000,00	408.533,00	1.891.467,00
Fonte 217				-	593.182,65	-593.182,65
Alienação de bens imóveis				-	893.817,63	-893.817,63
Fonte 107				-	893.817,63	-893.817,63
II. DESPESAS				DOTAÇÃO AUTORIZADA PARA O EXERCÍCIO	DESPESAS REALIZADAS	SALDO A REALIZAR
APLICAÇÃO DOS RECURSOS PROVENIENTES DE ALIENAÇÃO DE ATIVOS (II) :				2.523.398,00	92.800,00	2.430.598,00
FUNTE	UG	NOME DA UG	NATUREZA			
fonte 117	220903	FUNDO DE REEQ. DOS ORG. INT. DA SEG. PUBLICA	449052 equipamentos e material permanente	400.000,00	-	400.000,00
	220904	FUNDO DE MOD., MANUTENÇÃO E REEQ. DA PMDF - FUNPM	449052 equipamentos e material permanente	200.000,00	-	200.000,00
	220905	FUNDO DE MOD., MANUT. E REEQ. DO CBMDF - FUNCBM	449052 equipamentos e material permanente	200.000,00	-	200.000,00
	220906	FUNDO DE MOD., MANUT. E REEQ. DA PCDF - FUNPCDF	449052 equipamentos e material permanente	1.500.000,00	-	1.500.000,00
TOTAL DA FONTE 117				2.300.000,00	-	2.300.000,00
fonte 217	210203	EMATER	449052 equipamentos e material permanente	223.398,00	92.800,00	130.598,00
TOTAL DA FONTE 217				223.398,00	92.800,00	130.598,00

FONTE: SIAC - Sistema Integrado de Administração Financeira e Contábil
Diretoria Geral de Contabilidade / Subsecretaria do Tesouro / SEF



DISTRITO FEDERAL
RELATÓRIO RESUMIDO DA EXECUÇÃO ORÇAMENTÁRIA
DEMONSTRATIVO DAS TRANSFERÊNCIAS DA UNIÃO
ORÇAMENTO FISCAL E DA SEGURIDADE SOCIAL
ATÉ ABRIL DE 2009

RECEITA	NO BIMESTRE	ATÉ O BIMESTRE
TRANSFERÊNCIAS CORRENTES	183.657.848,89	368.626.106,21
<i>Participação na Receita da União</i>	89.791.173,18	134.331.114,88
Cota-Parte do FPE	47.191.252,14	103.360.004,96
Cota-Parte do FPM	11.797.509,43	25.745.260,35
Cota-Parte do ITR	41.778,26	55.009,55
Cota-Parte do IPI	360.059,86	869.477,70
Cota-Parte Contribuição de Intervenção no Domínio Econômico	400.573,49	4.301.362,32
<i>Outras transferências da União</i>	333.821,89	771.186,43
Contribuição s/ Rec. De Concursos de Prognósticos Esportivos	333.821,89	771.186,43
Compensação Financeira Esforço Exportador	-	-
<i>Transferência da Compensação Financeira pela Exploração de Recursos Naturais</i>	419.469,27	754.640,55
Compensação Financeira p/ utiliz. de Recursos Hídricos	134.796,65	217.849,68
Cota-Parte da Compensação de Recursos Minerais	284.672,62	536.790,87
<i>Transferências de Recursos do Sistema de Saúde - SUS</i>	92.574.316,16	162.097.249,87
Transferências de Recursos do SUS	92.574.316,16	162.097.249,87

<i>Transferência de Recursos do FNAS</i>	2.466.866,98	3.226.786,63
<i>Transferência de Recursos do FNDE</i>	25.451.524,91	62.181.752,85
Transferência do Salário Educação	25.451.524,91	62.181.189,35
Recursos do Prog. Nac. de Alimentação Escolar - PNAE	-	-
Recursos do Prog. Nac. de Transporte Escolar PNATE	-	-
Recursos do Prog. Nac. de Alimentação Escolar em Creche	-	563,50
Recursos do Programa Apoio aos Sist. Atend. a Ed. Jovens e Adultos - Fazendo	-	-
<i>Transferência Financeira do ICMS-Desoneração LC 87/96</i>	2.631.697,50	5.263.375,00
TRANSFERÊNCIAS DE CAPITAL	-	-
<i>Transferências da União</i>	-	-
TOTAL	183.657.848,89	368.626.106,21

FONTE: SIAC - Sistema Integrado de Administração Financeira e Contábil

Diretoria Geral de Contabilidade / Subsecretaria do Tesouro / SEF



DISTRITO FEDERAL
RELATÓRIO RESUMIDO DA EXECUÇÃO ORÇAMENTÁRIA
APURAÇÃO DO LIMITE MÍNIMO DE APLICAÇÃO EM : MDE e FUNDEB
ORÇAMENTO FISCAL E DA SEGURIDADE SOCIAL

ATÉ ABRIL DE 2009

R\$ 1,00

RECEITAS DO ENSINO

RECEITAS		Previsão Anual Inicial	Previsão Anual Atualizada (a)	Receitas Realizadas		%
				No Bimestre	Até o Bimestre (b)	
A	Receita de Impostos	7.957.047.305,00	7.957.047.305,00	1.424.487.306,47	2.486.603.002,76	31,25
A.1	ICMS	4.415.559.646,00	4.415.559.646,00	628.776.082,72	1.269.400.920,63	28,75
A.1.1	Principal	4.385.959.868,00	4.385.959.868,00	625.432.101,96	1.261.903.809,90	28,77
A.1.2	Dívida Ativa	21.306.607,00	21.306.607,00	2.256.808,64	5.011.553,62	23,52
A.1.3	Multas e Juros de Mora	6.452.616,00	6.452.616,00	825.885,21	1.752.373,39	27,16
A.1.4	Multas e Juros de Mora da Dívida Ativa	1.840.555,00	1.840.555,00	261.286,91	733.183,72	39,83
A.1.5	(-) Restituições	-	-	-	-	-
A.2	ITCD	29.002.060,00	29.002.060,00	4.115.212,24	7.860.284,62	27,10
A.2.1	Principal	26.982.372,00	26.982.372,00	3.875.519,81	7.391.832,31	27,40
A.2.2	Dívida Ativa	645.482,00	645.482,00	60.962,86	110.672,02	17,15
A.2.3	Multas e Juros de Mora	1.171.762,00	1.171.762,00	169.139,07	343.208,66	29,29
A.2.4	Multas e Juros de Mora da Dívida Ativa	202.444,00	202.444,00	9.590,50	14.571,63	7,20
A.2.5	(-) Restituições	-	-	-	-	-
A.3	IPVA	615.463.168,00	615.463.168,00	279.297.886,42	328.960.893,04	53,45
A.3.1	Principal	575.406.470,00	575.406.470,00	274.671.922,59	321.314.512,73	55,84
A.3.2	Dívida Ativa	20.894.406,00	20.894.406,00	1.480.521,56	2.832.984,39	13,56
A.3.3	Multas e Juros de Mora	12.154.019,00	12.154.019,00	2.659.709,54	3.899.233,23	32,08
A.3.4	Multas e Juros de Mora da Dívida Ativa	7.008.273,00	7.008.273,00	485.732,73	914.162,69	13,04
A.3.5	(-) Restituições	-	-	-	-	-
A.4	IRRF	1.393.710.344,00	1.393.710.344,00	193.441.786,24	394.172.986,42	28,28
A.5	IPTU	448.021.764,00	448.021.764,00	147.602.920,36	157.663.262,18	35,19
A.5.1	Principal	390.554.120,00	390.554.120,00	142.242.271,88	147.698.112,79	37,82
A.5.2	Dívida Ativa	41.383.807,00	41.383.807,00	3.653.698,29	6.860.919,87	16,58
A.5.3	Multas e Juros de Mora	6.595.423,00	6.595.423,00	836.277,05	1.554.564,86	23,57
A.5.4	Multas e Juros de Mora da Dívida Ativa	9.488.414,00	9.488.414,00	870.673,14	1.549.664,66	16,33
A.5.5	(-) Restituições	-	-	-	-	-
A.6	ITBI	200.557.100,00	200.557.100,00	23.619.196,78	41.679.962,08	20,78
A.6.1	Principal	198.246.144,00	198.246.144,00	23.449.114,44	41.403.133,84	20,88
A.6.2	Dívida Ativa	265.459,00	265.459,00	77.261,70	129.456,45	48,77
A.6.3	Multas e Juros de Mora	1.935.431,00	1.935.431,00	63.295,46	109.866,76	5,68
A.6.4	Multas e Juros de Mora da Dívida Ativa	110.066,00	110.066,00	29.525,18	37.505,03	34,08
A.6.5	(-) Restituições	-	-	-	-	-
A.7	ISS	734.406.725,00	734.406.725,00	118.869.792,51	245.043.071,77	33,37
A.7.1	Principal	702.206.224,00	702.206.224,00	113.496.177,07	235.264.026,33	33,50
A.7.2	Dívida Ativa	28.509.139,00	28.509.139,00	4.376.564,89	7.964.280,78	27,94
A.7.3	Multas e Juros de Mora	2.685.022,00	2.685.022,00	518.523,89	962.063,58	35,83
A.7.4	Multas e Juros de Mora da Dívida Ativa	1.006.340,00	1.006.340,00	478.526,66	852.701,08	84,73

A.7.5	(-) Restituições	-	-	-	-	-
A.8	Simplex Candango	113.197.630,00	113.197.630,00	28.209.409,08	40.698.491,92	35,95
A.8.1	Principal	106.536.130,00	106.536.130,00	27.369.508,47	39.130.477,35	36,73
A.8.2	Dívida Ativa	6.598.710,00	6.598.710,00	838.777,65	1.565.635,09	23,73
A.8.3	Multas e Juros de Mora	14,00	14,00	-	-	0,00
A.8.4	Multas e Juros de Mora da Dívida Ativa	62.776,00	62.776,00	1.122,96	2.379,48	3,79
A.8.5	(-) Restituições	-	-	-	-	-
A.9	Outros Impostos	7.128.868,00	7.128.868,00	555.020,12	1.123.130,10	15,75
A.9.1	Principal	-	-	-	-	-
A.9.2	Dívida Ativa	5.277.400,00	5.277.400,00	341.459,91	701.248,32	13,29
A.9.3	Multas e Juros de Mora	777.809,00	777.809,00	15.457,03	27.510,09	3,54
A.9.4	Multas e Juros de Mora da Dívida Ativa	1.073.659,00	1.073.659,00	198.103,18	394.371,69	36,73
A.9.5	(-) Restituições	-	-	-	-	-
B	Receita de Transferências Constitucionais e Legais	446.591.074,00	446.591.074,00	62.022.287,19	135.293.127,56	30,29
B.1	Cota-Parte do FPE	332.433.413,00	332.433.413,00	47.191.252,14	103.360.004,96	31,09
B.2	Cota-Parte do FPM	91.028.188,00	91.028.188,00	11.797.509,43	25.745.260,35	28,28
B.3	Cota-Parte ITR	1.014.000,00	1.014.000,00	41.778,26	55.009,55	5,43
B.4	Cota-Parte IPI - Exportação	2.613.000,00	2.613.000,00	360.059,86	869.477,70	33,28
B.5	Lei nº 87/1996 - Desoneração do ICMS	19.502.473,00	19.502.473,00	2.631.687,50	5.263.375,00	26,99
C	TOTAL DAS RECEITAS COMPATÍVEIS em MDE (A + B)	8.403.638.379,00	8.403.638.379,00	1.486.509.593,66	2.621.896.130,32	31,20
D	LIMITE MÍNIMO DE APLICAÇÃO EM MDE (25% DE C)	2.100.909.594,75	2.100.909.594,75	371.627.398,42	655.474.032,58	31,20
E	LIMITE MÍNIMO DE APLICAÇÃO NO FUNDEB	1.101.323.189,60	1.101.323.189,60	195.287.686,17	349.159.470,27	31,70
E.1	ICMS (20% de A.1)	883.111.929,20	883.111.929,20	125.755.216,54	253.880.184,13	28,75
E.2	ITCD (20% de A.2)	5.800.412,00	5.800.412,00	823.042,45	1.572.056,92	27,10
E.3	IPVA (20% de A.3)	123.092.633,60	123.092.633,60	55.859.577,28	65.792.178,61	53,45
E.4	Cota-Parte FPE (20% de B.1)	66.486.682,60	66.486.682,60	9.438.250,43	20.672.000,99	31,09
E.5	Cota-Parte FPM (20% de B.2)	18.205.637,60	18.205.637,60	2.359.501,89	5.149.052,07	28,28
E.6	Cota-Parte ITR (20% de B.3)	202.800,00	202.800,00	8.355,65	11.001,91	5,43
E.7	Cota-Parte IPI-Exportação (20% de B.4)	522.600,00	522.600,00	72.011,97	173.895,54	33,28
E.8	Lei nº 87/1996 - Desoneração do ICMS (20% de B.5)	3.900.494,60	3.900.494,60	526.337,50	1.052.675,00	26,99
E.9	Aplicação Financeira dos Recursos do Fundeb	-	-	445.392,46	856.425,10	-
E.10	Complementação da União ao Fundeb	-	-	-	-	-
F	LIMITE MÍNIMO DE APLICAÇÃO NO PAGTO. DE PROFISSIONAIS DO MAGISTÉRIO DA EDUCAÇÃO BÁSICA (60% de E)	660.793.913,76	660.793.913,76	117.172.611,70	209.495.682,16	31,70

DESPESAS DO ENSINO

DESPESAS	Dotação Inicial	Dotação Atualizada (a)	Despesas Realizadas		% c=(b/a) x 100	
			No Bimestre	Até o Bimestre (b)		
G	Despesa Bruta em MDE (informações SIAC) *	2.288.631.373,00	2.276.381.373,00	312.769.970,15	653.999.778,77	28,73
G.1	Função Educação	2.282.894.910,00	2.270.644.910,00	312.113.107,41	652.817.711,73	28,75
G.2	Função Encargos Especiais	5.736.463,00	5.736.463,00	656.862,74	1.182.067,04	20,61
H	Deduções	106.652.780,00	96.652.780,00	553.292,16	1.254.984,08	1,30
H.1	Pesquisas	-	-	-	-	-
H.2	Subvenções	-	-	-	-	-
H.3	Formações dos Quadros Especiais	-	-	-	-	-
H.4	Assistência Social	85.419.780,00	75.219.780,00	553.292,16	1.254.984,08	1,67
H.4.1	Programas Suplementares de Alimentação	49.142.000,00	49.192.000,00	195.764,50	195.764,50	0,40
H.4.2	Assistência Médica-Odontológica, Farmacêutica e Psicológica	21.888.780,00	11.638.780,00	-	-	-
H.4.3	Benefícios Assistenciais a Servidores	850.000,00	850.000,00	149.582,22	342.122,37	40,25
H.4.3.1	Outros Benefícios Assistenciais (Aux. Funeal, Natalidade e Creche)	800.000,00	800.000,00	149.582,22	342.122,37	42,77
H.4.3.2	Auxílio-Alimentação	50.000,00	50.000,00	-	-	-
H.4.3.3	Auxílio-Transporte e Vale-Transporte	-	-	-	-	-
H.4.4	Outras Formas de Assistência Social	13.539.000,00	13.539.000,00	207.945,44	717.097,21	5,30
H.4.4.1	Programa Renda Minha	12.500.000,00	12.500.000,00	-	438.570,00	3,51
H.4.4.2	Bolsa-Auxílio Normalista	-	-	-	-	-
H.4.4.3	Bolsa-Auxílio Enfermagem	-	-	-	-	-
H.4.4.4	Outras	1.039.000,00	1.039.000,00	207.945,44	278.527,21	26,81
H.5	Obras de Infra-Estrutura	-	-	-	-	-
H.6	Pessoal em Atividade Alheia à MDE (inclusive cedidos e em exercício de mandato eletivo)	21.433.000,00	21.433.000,00	-	-	-
H.7	Outras	-	-	-	-	-
I	DESPESAS REALIZADA EM MDE (G - H)	2.181.778.593,00	2.179.728.593,00	312.216.677,99	652.744.794,69	29,95
J	DESPESAS REALIZADAS COM RECURSOS DO FUNDEB **	1.101.773.187,00	1.101.773.187,00	158.460.558,99	429.480.908,61	38,98
J.1	Educação Infantil	52.486.718,00	52.486.718,00	750.140,68	987.248,90	1,88

J.2	Ensino Fundamental	964.920.652,00	964.920.652,00	156.755.420,04	426.827.336,79	44,23
J.3	Ensino Médio	70.899.317,00	70.899.317,00	954.998,27	1.666.322,92	2,35
J.4	Educação de Jovens e Adultos	10.000.000,00	10.000.000,00	-	-	-
J.5	Educação Especial integrada ao Ensino Básico	882.500,00	882.500,00	-	-	-
J.6	Educação Profissional integrada ao Ensino Básico	2.584.000,00	2.584.000,00	-	-	-
J.7	J.7 Outras – exceto ensino superior (especificar)	-	-	-	-	-
J.8	PAGAMENTO DE PROFISSIONAIS DO MAGISTÉRIO DA EDUCAÇÃO BÁSICA	992.727.367,00	992.727.367,00	140.523.948,43	408.639.625,94	41,16

COMPARAÇÃO ENTRE AS APLICAÇÕES E OS LIMITES ESTABELECIDOS :

	RELAÇÃO	LIMITE MÍNIMO LEGAL	APURAÇÃO
MDE	I/C	25%	24,90%
FUNDEB	E	R\$ 349.159.470,27	R\$ 429.480.908,61
PAGAMENTO DE PROFISSIONAIS DO MAGISTÉRIO DA EDUCAÇÃO BÁSICA	J.8/E	60%	117,04%

FONTE: SIAC - Sistema Integrado de Administração Financeira e Contábil

Diretoria Geral de Contabilidade / Subsecretaria do Tesouro / SEF

* Não inclui ensino superior, em conformidade com o art. 241 da LODF.

** J = valores líquidos, já abatidas as deduções de que trata o item H.



DISTRITO FEDERAL
RELATÓRIO RESUMIDO DA EXECUÇÃO ORÇAMENTÁRIA
APLICAÇÕES EM AÇÕES E SERVIÇOS PÚBLICOS DE SAÚDE
VERIFICAÇÃO DO CUMPRIMENTO DA EMENDA CONSTITUCIONAL 29/2000
ORÇAMENTO FISCAL E DA SEGURIDADE SOCIAL
ATÉ ABRIL DE 2009

A		Receita : Base de cálculo Estadual - B.E	1.667.222.544,44
A1	75% do ICMS		946.427.857,43
A2	75% da Dívida Ativa - ICMS		3.758.665,22
A3	75% de Multas/Juros/Correção Monetária -ICMS		1.314.280,04
A4	75% de Multas/Juros/Correção Monetária - Div. Ativa do ICMS		549.887,79
A5	SIMPLES		39.130.477,35
A6	Dívida Ativa - Simples		1.565.635,09
A7	Multas/Juros/Correção Monetária - SIMPLES		2.379,48
A8	Multas/Juros/Correção Monetária - Div. Ativa do SIMPLES		
A9	50% do IPVA		160.657.256,37
A10	50% da Dívida Ativa - IPVA		1.416.492,20
A11	50% de Multas/Juros/Correção Monetária -IPVA		1.949.616,62
A12	50% de Multas/Juros/Correção Monetária -Div. Ativa do IPVA		457.081,35
A13	ITCD		7.391.832,31
A14	Dívida Ativa - ITCD		110.672,02
A15	Multas/Juros/Correção Monetária -ITCD		343.208,66
A16	Multas/Juros/Correção Monetária -Div. Ativa do ITCD		14.571,63
A17	Emp. S/ Rendá e Prov. de Oquer Natureza		394.172.986,42
A18	Quota-parte FPE		103.360.004,96
A19	75% Quota-parte IPI-Exportação		652.108,28
A20	75% transferência LC 87/96 - Lei Kandir		3.947.531,25
B		Receita : Base de cálculo Municipal - B.M	953.650.455,78
B1	25% do ICMS		313.473.352,48
B2	25% da Dívida Ativa - ICMS		1.252.888,41
B3	25% de Multas/Juros/Correção Monetária -ICMS		438.093,35
B4	25% de Multas/Juros/Correção Monetária - Div. Ativa do ICMS		183.295,93
B5	50% do IPVA		160.657.256,37
B6	50% da Dívida Ativa - IPVA		1.416.492,20
B7	50% de Multas/Juros/Correção Monetária -IPVA		1.949.616,62
B8	50% de Multas/Juros/Correção Monetária - Div. Ativa do IPVA		457.081,35
B9	IPTU		147.698.112,79
B10	Dívida Ativa - IPTU		6.860.919,87
B11	Multas/Juros/Correção Monetária -IPTU		1.554.564,86
B12	Multas/Juros/Correção Monetária - Div. Ativa do IPTU		1.549.664,66
B13	ISS		235.264.026,33
B14	Dívida Ativa - ISS		7.964.280,78
B15	Multas/Juros/Correção Monetária - ISS		962.063,58
B16	Multas/Juros/Correção Monetária - Div. Ativa do ISS		852.701,08
B17	ITBI		41.403.133,84
B18	Dívida Ativa - ITBI		129.456,45
B19	Multas/Juros/Correção Monetária -ITBI		109.866,76
B20	Multas/Juros/Correção Monetária - Div. Ativa do ITBI		37.505,02
B21	Quota-parte ITR		55.009,55
B22	Quota-parte FPM		25.745.260,35
B23	25% Quota-parte IPI-Exportação		217.369,43
B24	25% transferência LC 87/96 - Lei Kandir		1.315.843,75
C		Recursos Mínimos a aplicar (12% da Base Estadual + 15% da Base Municipal)	343.099.273,70
D		Aplicações em ações e serviços públicos de saúde = (D1 - D2)	132.034.348,81
D1	Total aplicado no Fundo de Saúde (funções : saúde e encargos especiais)		132.096.568,81
D1.1	Função : Saúde		116.056.805,04

D1.2	Função / Encargos Especiais	16.039.763,77
D2	Exclusões :	62.220,00
D2.1	Aplicações na Função 28 (encargos especiais) em Gastos que NÃO se referem a custeio de pessoal em atividade de saúde	-
D2.2	FEPECS	62.220,00
E	DÉFICIT (D - C)	-211.064.924,89

FONTE: SIAC - Sistema Integrado de Administração Financeira e Contábil
Diretoria Geral de Contabilidade / Subsecretaria do Tesouro / SEF

FONTES DE RECURSOS DE FINAL : 00, 01, 02, 05 e 09



DISTRITO FEDERAL
RELATÓRIO RESUMIDO DA EXECUÇÃO ORÇAMENTÁRIA
DEMONSTRATIVO SIMPLIFICADO DO RELATÓRIO RESUMIDO DA EXECUÇÃO ORÇAMENTÁRIA
ORÇAMENTO FISCAL E DA SEGURIDADE SOCIAL
ATÉ ABRIL 2009

LRF, Art. 48 - Anexo XVII

BALANÇO ORÇAMENTÁRIO - RECEITAS		no bimestre	até o bimestre		
Previsão Inicial da Receita				11.997.447.333,00	
Previsão Atualizada da Receita				12.592.758.544,00	
Receitas Realizadas	2.102.908.965,30			3.739.275.772,53	
Saldos de Exercícios Anteriores (utilizados para Créditos Adicionais)				-	
BALANÇO ORÇAMENTÁRIO - DESPESAS		no bimestre	até o bimestre		
Dotação Inicial				11.997.447.333,00	
Créditos Adicionais				900.073.094,62	
Dotação Atualizada				12.897.520.427,62	
Despesas Empenhadas	2.018.902.897,47			3.603.719.881,52	
Despesas Liquidadas	1.560.518.436,08			2.631.283.809,25	
Superávit Orçamentário				1.107.991.963,28	
DESPESAS POR FUNÇÃO / SUBFUNÇÃO		no bimestre	até o bimestre		
Despesas Empenhadas	2.018.902.897,47			3.603.719.881,52	
Despesas Liquidadas	1.560.518.436,08			2.631.283.809,25	
RECEITA CORRENTE LÍQUIDA - RCL		Últimos 12 meses			
Receita Corrente Líquida				9.899.689.819,83	
RECEITAS / DESPESAS PREVIDENCIÁRIAS		no bimestre	até o bimestre		
Receitas Previdenciárias (I)	159.690.905,43			336.413.952,43	
Despesas Previdenciárias (II)	147.049.043,24			293.769.262,05	
Resultado Previdenciário (I - II)	12.641.862,19			42.644.690,38	
RESULTADOS NOMINAL E PRIMÁRIO		Resultado Apurado até o bimestre			
Resultado nominal				-737.606.767,04	
Resultado Primário				1.070.432.538,38	
Resultado Primário Real				1.082.873.510,92	
MOVIMENTAÇÃO DOS RESTOS A PAGAR		Inscrição	Cancelamento até o bimestre	Pagamento até o bimestre	Saldo a Pagar
POR PODER					
RESTOS A PAGAR PROCESSADOS		80.785.127,80	7.555.441,32	73.229.686,48	-
Poder Executivo		80.476.404,83	7.555.441,32	72.920.963,51	-
Poder Legislativo		308.722,97	-	308.722,97	-
RESTOS A PAGAR NÃO-PROCESSADOS		592.322.595,60	2.963.891,12	365.763.439,35	223.595.265,13
Poder Executivo		585.480.225,90	2.963.891,12	360.497.497,98	222.018.836,80
Poder Legislativo		6.842.369,70	0,00	5.265.941,37	1.576.428,33
TOTAL		673.107.723,40	10.519.332,44	438.993.125,83	223.595.265,13
DESPESAS COM MANUTENÇÃO E DESENVOLVIMENTO DO ENSINO - MDE		Valor apurado até o bimestre	Limites Constitucionais Amaris		
Mínimo Anual de 25% dos Impostos na Manutenção e Desenvolvimento do Ensino - MDE		R\$ 652.744.794,69	Mínimo a Aplicar	25%	Aplicado até o bimestre
Mínimo Anual de aplicação no FUNDEB		R\$ 429.480.908,61		R\$ 349.159.470,27	R\$ 429.480.908,61
Mínimo Anual de 60% do FUNDEB na Remuneração dos Profissionais do Ensino Básico		408.639.625,94		60%	117,04%
RECEITAS DE OPERAÇÕES DE CRÉDITO E DESPESAS DE CAPITAL		Valor apurado até o bimestre	Saldo a Realizar		
Receita de Operação de Crédito		45.542.059,86			574.662.427,14
Despesa de Capital Líquida		151.767.856,04			2.405.682.235,96
RECEITA DA ALIENAÇÃO DE ATIVOS E APLICAÇÃO DOS RECURSOS		Valor apurado até o bimestre	Saldo a Realizar		
Receita de Capital Resultante da Alienação de Ativos		1.895.333,28			404.468,72
Aplicação dos Recursos da Alienação de Ativos		92.800,00			2.430.598,00
DESPESAS COM AÇÕES E SERVIÇOS PÚBLICOS DE SAÚDE		Mínimo a Aplicar até o bimestre	Limite Constitucional Anual		
Despesas Próprias com Ações e Serviços Públicos de Saúde		343.099.273,70		Valor Aplicado até o bimestre	132.034.348,81

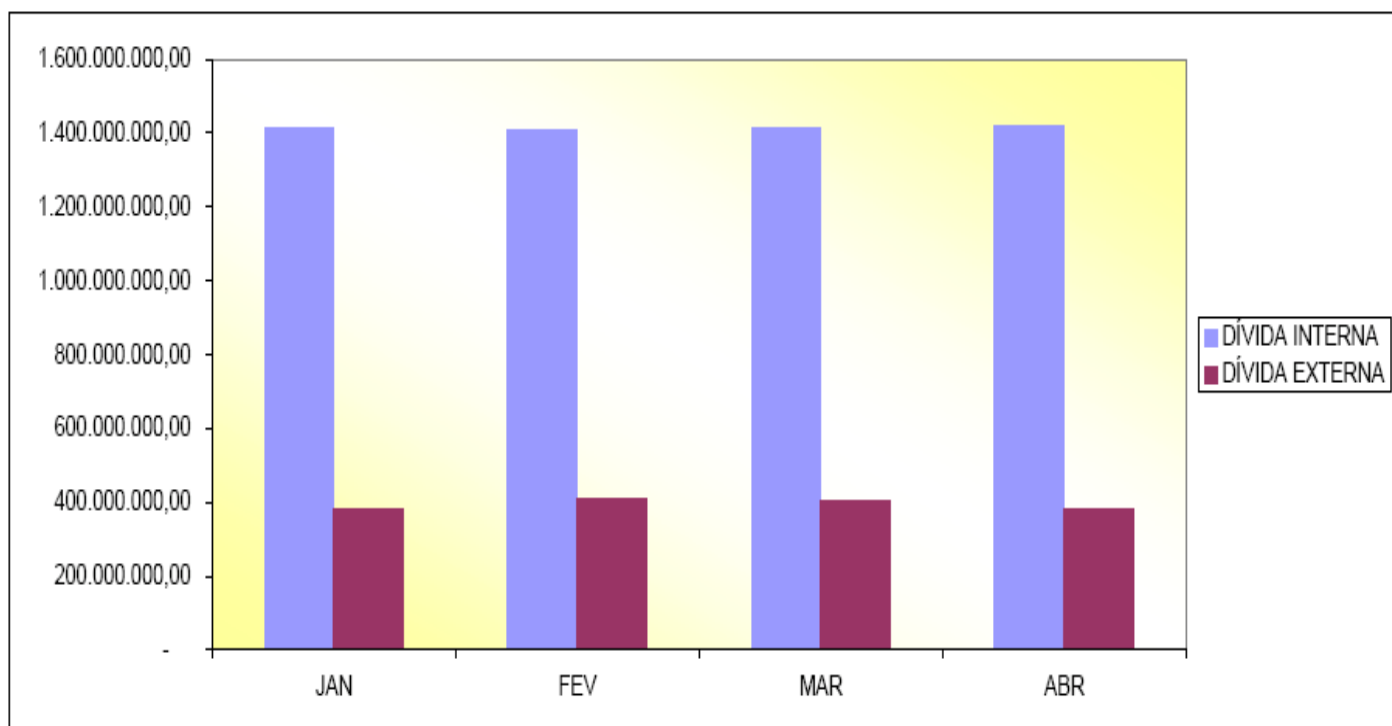
EVOLUÇÃO DA DÍVIDA PÚBLICA DO DISTRITO FEDERAL
ADMINISTRAÇÃO DIRETA

MÊS	POSIÇÃO DO SALDO DEVEDOR EM 2009					TOTAL CONSOLIDADO
	DÍVIDA INTERNA			DÍVIDA EXTERNA		
	GDF	PARCELAMENTO TRIBUTOS FEDERAIS	TOTAL	GDF	CAESB/GDF	
JAN	1.411.758.769,33	-260.061,17	1.411.498.708,16	381.337.306,65	122.205.591,92	1.792.836.014,81
FEV	1.405.550.837,77	-522.564,30	1.405.028.273,47	408.589.430,45	127.785.626,54	1.813.617.703,92
MAR	1.404.438.596,70	10.465.545,88	1.414.904.142,58	402.285.505,71	125.464.927,81	1.817.189.648,29
ABR	1.408.221.880,24	10.232.978,21	1.418.454.858,45	378.933.637,31	118.694.247,63	1.797.388.495,76

NOTA:

1. no caso de se consolidar os saldos devedores das dívidas fundadas internas e externas, das administrações direta e indireta, excluir, para evitar a dupla contagem, os valores da coluna CAESB/GDF, que referem-se ao compartilhamento dos recursos oriundos do Banco Interamericano de Desenvolvimento- BID, por meio do Contrato n.º 1.288-OC-BR, ajustado por dispositivos contidos no Contrato n.º 001/2001-SO/SEFP/DF.

2. não consta em qualquer ajuste firmado pelo Distrito Federal a concessão de garantias de que trata o art. 55, inciso I, item "c" da Lei Complementar n.º 101, de 4 de maio de 2000.



- Outras Dívidas Contratadas	-	-	-	-	-	-	-	-	-	-	-	-	-	-	
Bancos Estaduais	-	-	-	-	-	-	-	-	-	-	-	-	-	-	
Bancos Privados	-	-	-	-	-	-	-	-	-	-	-	-	-	-	
Outras	-	-	-	-	-	-	-	-	-	-	-	-	-	-	
1.1.2 - Mobiliária	-	-	-	-	-	-	-	-	-	-	-	-	-	-	
1.2 - Fundada Externa	402.285.505	-	2.955.298,07	7.554.613,40	-	-	1.161.872,13	-	510.185,25	-	-	-	-	5.337.407,05	7.587.122,47
1.2.1 - Contratual	402.285.505	-	2.955.298,07	7.554.613,40	-	-	1.161.872,13	-	510.185,25	-	-	-	-	5.337.407,05	7.587.122,47
Sem aval do Tesouro Nacional	-	-	-	-	-	-	-	-	-	-	-	-	-	-	-
Com aval do TN até 30/09/91 (BID 526 e 814)	78.395.913	-	2.955.298,07	7.554.613,40	-	-	-	-	-	-	-	-	-	-	-
Com aval do TN após 30/09/91	323.889.592	-	-	-	-	-	1.161.872,13	-	510.185,25	-	-	-	-	5.337.407,05	7.587.122,47
1.2.2 - Mobiliária	-	-	-	-	-	-	-	-	-	-	-	-	-	-	-
2 - Flutuante	326.185.157	-	-	-	-	-	-	-	-	-	-	-	-	-	-
Empreiteiros/Fornecedores	-	-	-	-	-	-	-	-	-	-	-	-	-	-	-
Recursos Especiais a Liberar	284.851.060	-	-	-	-	-	-	-	-	-	-	-	-	-	-
Restos a Pagar	7.854.286	-	-	-	-	-	-	-	-	-	-	-	-	-	-
Restos a Pagar não processado	276.996.774	-	-	-	-	-	-	-	-	-	-	-	-	-	-
Recursos a Liberar/Recpos.Exerc. Anteriores	-	-	-	-	-	-	-	-	-	-	-	-	-	-	-
Folha de Pagamentos	-	-	-	-	-	-	-	-	-	-	-	-	-	-	-
DSS	-	-	-	-	-	-	-	-	-	-	-	-	-	-	-
Consignações	11.843.344	-	-	-	-	-	-	-	-	-	-	-	-	-	-
Outros Depósitos	23.548	-	-	-	-	-	-	-	-	-	-	-	-	-	-
Depósitos Diversas Origens	26.098.824	-	-	-	-	-	-	-	-	-	-	-	-	-	-
Outros (Credores-Entidades e Agentes)	2.528.381	-	-	-	-	-	-	-	-	-	-	-	-	-	-

obs. valores realizados até março 2009.

FONTE: Núcleo de Controle da Dívida Pública Consolidada - NUDCP/COFHAB/SIGGO



GOVERNO DO DISTRITO FEDERAL

QUADRO I
ADMINISTRAÇÃO DIRETA

Posição em: março 2009

COMPROMISSO DE DESEMBOLSO PARA PAGAMENTO DO SERVIÇO DA DÍVIDA
DISTRITO FEDERAL

DISCRIMINAÇÃO	RS											
	jul/09		ago/09		set/09		out/09		nov/09		dez/09	
	ENCAR.	AMORTIZ.	ENCAR.	AMORTIZ.	ENCAR.	AMORTIZ.	ENCAR.	AMORTIZ.	ENCAR.	AMORTIZ.	ENCAR.	AMORTIZ.
1 - Dívida Fundada Total	10.935.410,15	12.834.154,91	8.559.961,94	5.742.535,66	10.312.417,57	6.685.007,53	9.374.715,35	5.838.759,00	8.710.104,88	5.899.768,73	14.166.254,29	13.676.621,43
1.1 - Fundada Interna	8.445.247,06	5.707.253,72	8.559.961,94	5.742.535,66	8.888.452,91	6.685.007,53	8.576.669,04	5.838.759,00	8.710.104,88	5.899.768,73	8.721.273,74	6.089.498,96
1.1.1 - Contratual	8.445.247,06	5.707.253,72	8.559.961,94	5.742.535,66	8.888.452,91	6.685.007,53	8.576.669,04	5.838.759,00	8.710.104,88	5.899.768,73	8.721.273,74	6.089.498,96
- União	5.418.832,46	2.511.063,92	5.409.382,58	2.522.456,40	5.400.943,20	2.533.905,84	5.390.310,78	2.545.412,53	5.381.756,01	2.556.976,76	5.371.007,67	2.568.598,80
BIB	-	-	-	-	-	-	-	-	-	-	-	-
BEA	-	-	-	-	-	-	-	-	-	-	-	-
Clube de Paris	-	-	-	-	-	-	-	-	-	-	-	-
CMLP	-	-	-	-	-	-	-	-	-	-	-	-
Lei 7.976/89	-	-	-	-	-	-	-	-	-	-	-	-
Parc. INSS FGTS até 30/09/91	-	-	-	-	-	-	-	-	-	-	-	-
Parc. INSS FGTS após 30/09/91	40.191,69	232.567,67	42.191,78	232.567,67	44.191,86	232.567,67	46.191,94	232.567,67	48.192,02	232.567,67	50.192,10	232.567,67
Lei 8.727/93	-	-	-	-	-	-	-	-	-	-	-	-
Lei 9.496/97 - STN/COAFI	5.378.640,77	2.278.496,25	5.367.190,80	2.289.888,73	5.356.751,34	2.301.338,17	5.344.118,84	2.312.844,86	5.333.563,99	2.324.409,09	5.320.815,57	2.336.031,13
CEF/VOTO 162	-	-	-	-	-	-	-	-	-	-	-	-
CEF TOTAL	2.124.094,62	757.954,99	2.183.004,88	781.844,45	2.660.150,80	1.712.866,88	2.353.447,49	855.111,66	2.464.299,41	904.557,16	2.576.923,52	955.518,49
CAIXA GDF	2.124.094,62	757.954,99	2.183.004,88	781.844,45	2.252.178,30	811.247,80	2.353.447,49	855.111,66	2.464.299,41	904.557,16	2.576.923,52	955.518,49
CAIXA PNAFE	-	-	-	-	407.972,50	901.619,08	-	-	-	-	-	-
Parcelamento - PIS/PASEP	-	-	-	-	-	-	-	-	-	-	-	-
Banco do Brasil	-	-	-	-	-	-	-	-	-	-	13.066,79	127.146,86
Brasil/França	-	-	-	-	-	-	-	-	-	-	13.066,79	127.146,86
BNDES	902.319,98	2.438.234,81	967.574,48	2.438.234,81	827.358,91	2.438.234,81	832.910,77	2.438.234,81	864.049,46	2.438.234,81	760.275,76	2.438.234,81
Outros Bancos Federais	-	-	-	-	-	-	-	-	-	-	-	-
Outros (FINEP)	-	-	-	-	-	-	-	-	-	-	-	-
- Outras Dívidas Contratadas	-	-	-	-	-	-	-	-	-	-	-	-
Bancos Estaduais (BRB) *	-	-	-	-	-	-	-	-	-	-	-	-
Bancos Privados	-	-	-	-	-	-	-	-	-	-	-	-
Outras	-	-	-	-	-	-	-	-	-	-	-	-
1.1.2 - Mobiliária	-	-	-	-	-	-	-	-	-	-	-	-
1.2 - Fundada Externa	2.490.163,09	7.126.901,19	-	-	1.423.964,66	-	798.046,31	-	-	-	5.444.980,55	7.587.122,47
1.2.1 - Contratual	2.490.163,09	7.126.901,19	-	-	1.423.964,66	-	798.046,31	-	-	-	5.444.980,55	7.587.122,47
Sem aval do Tesouro Nacional	-	-	-	-	-	-	-	-	-	-	-	-
Com aval do TN até 30/09/91 (BID 526 e 814)	2.490.163,09	7.126.901,19	-	-	-	-	-	-	-	-	-	-
Com aval do TN após 30/09/91	-	-	-	-	1.423.964,66	-	798.046,31	-	-	-	5.444.980,55	7.587.122,47
1.2.2 - Mobiliária	-	-	-	-	-	-	-	-	-	-	-	-
2 - Flutuante	-	-	-	-	-	-	-	-	-	-	-	-
Empreiteiros	-	-	-	-	-	-	-	-	-	-	-	-
Fornecedores	-	-	-	-	-	-	-	-	-	-	-	-
Autofinanciamentos	-	-	-	-	-	-	-	-	-	-	-	-
Folha de Pagamentos	-	-	-	-	-	-	-	-	-	-	-	-
AROS	-	-	-	-	-	-	-	-	-	-	-	-
INSS	-	-	-	-	-	-	-	-	-	-	-	-
FGTS	-	-	-	-	-	-	-	-	-	-	-	-
PISPASEP e list. de Pensão	-	-	-	-	-	-	-	-	-	-	-	-
Precatórios	-	-	-	-	-	-	-	-	-	-	-	-
Outros (Transf a maior de RP a devolver e repasse a maior a devolver)	-	-	-	-	-	-	-	-	-	-	-	-

obs. valores realizados até março 2009.

BNDES	-	-	-	-	-	-	-	-	-	-	-	-	-	-
Outros Bancos Federais	-	-	-	-	-	-	-	-	-	-	-	-	-	-
Outros	-	-	-	-	-	-	-	-	-	-	-	-	-	-
- Outras Dívidas Contratadas	-	-	-	-	-	-	-	-	-	-	-	-	-	-
Bancos Estaduais	-	-	-	-	-	-	-	-	-	-	-	-	-	-
Bancos Privados	-	-	-	-	-	-	-	-	-	-	-	-	-	-
Outras	-	-	-	-	-	-	-	-	-	-	-	-	-	-
1.1.2 - Mobilizaria	-	-	-	-	-	-	-	-	-	-	-	-	-	-
1.2 - Fundada Externa	11.735	46.767	10.460	46.767	9.185	46.767	5.678	46.767	6.635	46.767	5.364	41.097	4.390	35.637
1.2.1 - Contratual	11.735	46.767	10.460	46.767	9.185	46.767	5.678	46.767	6.635	46.767	5.364	41.097	4.390	35.637
Sem aval do Tesouro Nacional	-	-	-	-	-	-	-	-	-	-	-	-	-	-
Com aval do TN até 30/09/91 (BID)	-	-	-	-	-	-	-	-	-	-	-	-	-	-
Com aval TN após 30/09/91	11.735	46.767	10.460	46.767	9.185	46.767	5.678	46.767	6.635	46.767	5.364	41.097	4.390	35.637
1.2.2 - Mobilizaria	-	-	-	-	-	-	-	-	-	-	-	-	-	-

FONTE: Núcleo de Controle da Dívida Pública Consolidada



QUADRO III
ADMINISTRAÇÃO DIRETA

PREVISÃO DE COMPROMISSO DE DESEMBOLSO PARA PAGAMENTO DO SERVIÇO DA DÍVIDA

Posição em : março/2009

DISCRIMINAÇÃO	R\$ MIL													
	2024		2025		2026		2027		2028		2029		2030	
	ENCAR.	AMORTIZ.	ENCAR.	AMORTIZ.	ENCAR.	AMORTIZ.	ENCAR.	AMORTIZ.	ENCAR.	AMORTIZ.	ENCAR.	AMORTIZ.	ENCAR.	AMORTIZ.
1 - Dívida Fundada Total	33.830	115.085	27.494	119.985	20.530	117.606	14.261	115.537	7.698	112.017	2.183	72.478	653	20.463
1.1 - Fundada Interna	30.306	79.448	24.856	84.348	19.069	89.551	12.896	95.074	6.567	91.554	1.293	52.015	-	-
1.1.1 - Contratual	30.306	79.448	24.856	84.348	19.069	89.551	12.896	95.074	6.567	91.554	1.293	52.015	-	-
- União	24.738	66.943	20.574	71.071	16.152	75.455	11.428	80.109	6.404	85.050	1.293	52.015	-	-
BIB	-	-	-	-	-	-	-	-	-	-	-	-	-	-
BEA	-	-	-	-	-	-	-	-	-	-	-	-	-	-
Clube de Paris	-	-	-	-	-	-	-	-	-	-	-	-	-	-
CMLP	-	-	-	-	-	-	-	-	-	-	-	-	-	-
Lei 7.976/89	-	-	-	-	-	-	-	-	-	-	-	-	-	-
Parc. INSS/FGTS até 30/09/91	-	-	-	-	-	-	-	-	-	-	-	-	-	-
Parc. INSS/FGTS após 30/09/91	-	-	-	-	-	-	-	-	-	-	-	-	-	-
Lei 8.727/93	-	-	-	-	-	-	-	-	-	-	-	-	-	-
Lei 9.496/97 - STN/COAFI	24.738	66.943	20.574	71.071	16.152	75.455	11.428	80.109	6.404	85.050	1.293	52.015	-	-
Lei 9.496/97 - CONTA GRÁFICA	-	-	-	-	-	-	-	-	-	-	-	-	-	-
CEF/VOTO 162	-	-	-	-	-	-	-	-	-	-	-	-	-	-
CAIXA TOTAL	5.568	12.595	4.282	13.277	2.917	14.096	1.468	14.965	163	6.504	-	-	-	-
CAIXA GDF	5.568	12.595	4.282	13.277	2.917	14.096	1.468	14.965	163	6.504	-	-	-	-
CAIXA PNAFE	-	-	-	-	-	-	-	-	-	-	-	-	-	-
Parcelamento - PIS/PASEP	-	-	-	-	-	-	-	-	-	-	-	-	-	-
Banco do Brasil	-	-	-	-	-	-	-	-	-	-	-	-	-	-
Brasil/França	-	-	-	-	-	-	-	-	-	-	-	-	-	-
BNDES	-	-	-	-	-	-	-	-	-	-	-	-	-	-
Outros Bancos Federais	-	-	-	-	-	-	-	-	-	-	-	-	-	-
Outros	-	-	-	-	-	-	-	-	-	-	-	-	-	-
- Outras Dívidas Contratadas	-	-	-	-	-	-	-	-	-	-	-	-	-	-
Bancos Estaduais	-	-	-	-	-	-	-	-	-	-	-	-	-	-
Bancos Privados	-	-	-	-	-	-	-	-	-	-	-	-	-	-
Outras	-	-	-	-	-	-	-	-	-	-	-	-	-	-
1.1.2 - Mobilizaria	-	-	-	-	-	-	-	-	-	-	-	-	-	-
1.2 - Fundada Externa	3.524	35.637	2.638	35.637	1.761	28.055	1.365	20.463	1.131	20.463	890	20.463	653	20.463
1.2.1 - Contratual	3.524	35.637	2.638	35.637	1.761	28.055	1.365	20.463	1.131	20.463	890	20.463	653	20.463
Sem aval do Tesouro Nacional	-	-	-	-	-	-	-	-	-	-	-	-	-	-
Com aval do TN até 30/09/91 (BID)	-	-	-	-	-	-	-	-	-	-	-	-	-	-
Com aval TN após 30/09/91	3.524	35.637	2.638	35.637	1.761	28.055	1.365	20.463	1.131	20.463	890	20.463	653	20.463
1.2.2 - Mobilizaria	-	-	-	-	-	-	-	-	-	-	-	-	-	-

FONTE: Núcleo de Controle da Dívida Pública Consolidada



GOVERNO DO DISTRITO FEDERAL

QUADRO III
ADMINISTRAÇÃO DIRETA

PREVISÃO DE COMPROMISSO DE DESEMBOLSO PARA PAGAMENTO DO SERVIÇO DA DÍVIDA

Posição em : março/2009

DISCRIMINAÇÃO	R\$ MIL					
	2031		2032		2033	
	ENCAR.	AMORTIZ.	ENCAR.	AMORTIZ.	ENCAR.	AMORTIZ.
1 - Dívida Fundada Total	415	20.463	179	20.472	-	-
1.1 - Fundada Interna	-	-	-	-	-	-
1.1.1 - Contratual	-	-	-	-	-	-
- União	-	-	-	-	-	-
BIB	-	-	-	-	-	-
BEA	-	-	-	-	-	-
Clube de Paris	-	-	-	-	-	-
CMLP	-	-	-	-	-	-
Lei 7.976/89	-	-	-	-	-	-
Parc. INSS/FGTS até 30/09/91	-	-	-	-	-	-
Parc. INSS/FGTS após 30/09/91	-	-	-	-	-	-
Lei 8.727/93	-	-	-	-	-	-
Lei 9.496/97 - STN/COAFI	-	-	-	-	-	-
Lei 9.496/97 - CONTA GRÁFICA	-	-	-	-	-	-
CEF/VOTO 162	-	-	-	-	-	-

Lei 7.976/89	-	-	-	-	-	-	-	-	-	-	-	-	-	-	-	-	-
Parc. INSS/FGTS até 30/09/91	-	-	-	-	-	-	-	-	-	-	-	-	-	-	-	-	-
Parc. INSS/FGTS após 30/09/91	1.565	2.367	-	-	-	-	-	-	-	-	-	-	-	-	-	-	-
Lei 8.727/93	-	-	-	-	-	-	-	-	-	-	-	-	-	-	-	-	-
Lei 9.496/97 - STN/COAFI	-	-	-	-	-	-	-	-	-	-	-	-	-	-	-	-	-
Lei 9.496/97 - CONTA GRAFICA	-	-	-	-	-	-	-	-	-	-	-	-	-	-	-	-	-
CEF/VOTO 162	-	-	-	-	-	-	-	-	-	-	-	-	-	-	-	-	-
CAIXA TOTAL	1.067	11.957	756	3.514	646	2.298	579	2.365	510	2.459	438	2.543	6.150	4.128	-	-	-
CAIXA CODHAB	1.067	11.957	756	3.514	646	2.298	579	2.365	510	2.459	438	2.543	6.150	4.128	-	-	-
Parcelamento PASEP/COFINS/IRRF e PAES após 30/09/91	-	-	-	-	-	-	-	-	-	-	-	-	-	-	-	-	-
Banco do Brasil	-	-	-	-	-	-	-	-	-	-	-	-	-	-	-	-	-
Banco Bradesco	-	-	-	-	-	-	-	-	-	-	-	-	-	-	-	-	-
Banco de Fomento	-	-	-	-	-	-	-	-	-	-	-	-	-	-	-	-	-
Banco do Nordeste	-	-	-	-	-	-	-	-	-	-	-	-	-	-	-	-	-
Banco do Povo	-	-	-	-	-	-	-	-	-	-	-	-	-	-	-	-	-
Banco de Brasília	-	-	-	-	-	-	-	-	-	-	-	-	-	-	-	-	-
Banco do Estado	-	-	-	-	-	-	-	-	-	-	-	-	-	-	-	-	-
Banco de Minas Gerais	-	-	-	-	-	-	-	-	-	-	-	-	-	-	-	-	-
Banco de São Paulo	-	-	-	-	-	-	-	-	-	-	-	-	-	-	-	-	-
Banco do Sul de Minas	-	-	-	-	-	-	-	-	-	-	-	-	-	-	-	-	-
Banco do Rio de Janeiro	-	-	-	-	-	-	-	-	-	-	-	-	-	-	-	-	-
Banco do Brasil (S/A)	-	-	-	-	-	-	-	-	-	-	-	-	-	-	-	-	-
Banco de Fomento (S/A)	-	-	-	-	-	-	-	-	-	-	-	-	-	-	-	-	-
Banco do Nordeste (S/A)	-	-	-	-	-	-	-	-	-	-	-	-	-	-	-	-	-
Banco do Povo (S/A)	-	-	-	-	-	-	-	-	-	-	-	-	-	-	-	-	-
Banco de Brasília (S/A)	-	-	-	-	-	-	-	-	-	-	-	-	-	-	-	-	-
Banco do Estado (S/A)	-	-	-	-	-	-	-	-	-	-	-	-	-	-	-	-	-
Banco de Minas Gerais (S/A)	-	-	-	-	-	-	-	-	-	-	-	-	-	-	-	-	-
Banco de São Paulo (S/A)	-	-	-	-	-	-	-	-	-	-	-	-	-	-	-	-	-
Banco do Sul de Minas (S/A)	-	-	-	-	-	-	-	-	-	-	-	-	-	-	-	-	-
Banco do Rio de Janeiro (S/A)	-	-	-	-	-	-	-	-	-	-	-	-	-	-	-	-	-
1.1.2 - Mobilização	-	-	-	-	-	-	-	-	-	-	-	-	-	-	-	-	-
1.2 - Fundada Externa	-	-	-	-	-	-	-	-	-	-	-	-	-	-	-	-	-
1.2.1 - Contratual	-	-	-	-	-	-	-	-	-	-	-	-	-	-	-	-	-
Sem aval do Tesouro Nacional	-	-	-	-	-	-	-	-	-	-	-	-	-	-	-	-	-
Com aval do TN até 30/09/91 (BID)	-	-	-	-	-	-	-	-	-	-	-	-	-	-	-	-	-
Com aval TN após 30/09/91	-	-	-	-	-	-	-	-	-	-	-	-	-	-	-	-	-
1.2.2 - Mobilização	-	-	-	-	-	-	-	-	-	-	-	-	-	-	-	-	-

Fonte: Núcleo de Controle da Dívida Pública Consolidada - NUCDIP/COCEHAB

**SUBSECRETARIA DA RECEITA
DIRETORIA DE TRIBUTAÇÃO
GERÊNCIA DE JULGAMENTO E PROCESSO
ADMINISTRATIVO-FISCAL**

ATO DECLARATÓRIO Nº 131, DE 15 DE MAIO 2009.

Processo: 160.000468/2005. Interessado: TRANSPORTADORA E IMPORTADORA 2R LTDA.; CNPJ Nº: 06.340.779/0001-10; ASSUNTO: Reconhecimento de Redução de Base de Cálculo – PRÓ-DF II - IPTU/TLP.

O GERENTE DE JULGAMENTO E PROCESSO ADMINISTRATIVO-FISCAL, DA DIRETORIA DE TRIBUTAÇÃO, DA SUBSECRETARIA DA RECEITA, DA SECRETARIA DE ESTADO DE FAZENDA DO DISTRITO FEDERAL, no uso das atribuições previstas no artigo 109, inciso II da Portaria nº 563, de 5 de setembro de 2002, que alterou o Anexo Único à Portaria nº 648, de 21 de dezembro de 2001, e tendo em vista a delegação de competência conferida pela Ordem de Serviço nº 10, de 13 de fevereiro de 2009 c/c Ordem de Serviço nº 03, de 13 de fevereiro de 2009, fundamentado na Lei nº 3.266, de 30 de dezembro de 2003, regulamentada pelo Decreto nº 24.430, de 2 de março de 2004; na Resolução nº 144/09 do Conselho de Gestão do Programa de Apoio ao Empreendimento Produtivo do Distrito Federal – COPEP/DF, declara: REDUZIDA a base de cálculo dos tributos, nos termos a seguir: IPTU; IMÓVEL; INSCRIÇÃO; EXERCÍCIO(S); % de REDUÇÃO DA BASE DE CÁLCULO; RENÚNCIA – R\$; PERÍODO DE FRUIÇÃO; POLO DES JK TR 1 CJ 4 LTS 10, 11, 12 e 20; 47929561; 4792957X; 47929588; 47929669; 2009; 100; 412,07; 412,07; 412,07; 4.512,22; 2009 a 2012; TLP; IMÓVEL; INSCRIÇÃO; EXERCÍCIO(S); % de REDUÇÃO DA BASE DE CÁLCULO; RENÚNCIA – R\$; PERÍODO DE FRUIÇÃO; POLO DES JK TR 1 CJ 4 LTS 10, 11, 12 e 20; 47929561; 4792957X; 47929588; 47929669; 2009; 100; 102,93; 102,93; 102,93; 144,10; 2009 a 2012.

Para a fruição do benefício em todo o período especificado neste Ato Declaratório o interessado deverá apresentar, à Secretaria de Desenvolvimento Econômico e Turismo – SEDETUR/GDF: até o dia 31 de janeiro de cada ano, a Certidão de adimplência com suas obrigações junto à TERRACAP e cópia da última GFIP paga que comprovem a manutenção dos requisitos que ensejaram o reconhecimento do benefício objeto deste Ato Declaratório.

até os dias 31 de janeiro e 31 de julho de cada ano, as Certidões Negativas do INSS e de Regularidade de situação do FGTS, conforme §3º do artigo 6º do Decreto nº 24.430/2004. Serão verificadas pela Secretaria de Desenvolvimento Econômico e Turismo/GDF a regularidade dos seguintes documentos: CNPJ – Cartão Nacional de Pessoa Jurídica; Documento de Identificação Fiscal – DIF/DF (CF/DF); Certidão Negativa de Débitos/GDF; Certidão Conjunta Negativa de Débitos relativos a Tributos Federais (Receita Federal) e à Dívida Ativa da União (PGFN); Em virtude da competência atribuída para o acompanhamento dos projetos de desenvolvimento do Distrito Federal, nos termos do §1º do artigo 65 do Decreto nº 24.430/2004, caso não haja comprovação da manutenção dos requisitos ou falta de apresentação de uma das Certidões exigidas, a SEDETUR/GDF (responsável pela manutenção do benefício) comunicará o descumprimento a esta GEJUC/DITRI/SUREC/SEF, para fins de cassação deste benefício. Os requisitos legais para a suspensão da exigibilidade destes tributos foram verificados nos autos deste processo e atestados por Renata Mendonça Bosque, Fiscal Tributário, 109.083-6, e ratificados por Hormino de Almeida Júnior, Chefe do Núcleo de Benefícios Fiscais. Publique-se; Registre-se; Cientifique-se; Encaminhe-se ao NUCIM/GEGAR/DIRAR para providenciar o membramento dos respectivos imóveis; Após, retorne-se ao NUBEF/GEJUC/DITRI/SUREC/SEF para a conclusão dos autos;

Este Ato Declaratório somente produzirá efeitos após sua assinatura.

GERIVALDO ALVES MAGALHÃES

ATO DECLARATÓRIO Nº 135, DE 21 DE MAIO DE 2009.

Processo: 040.002243/2009. Interessado: MITRA ARQUIDIOCESANA DE BRASÍLIA; CNPJ: 00.108.217/0001-10; ASSUNTO: Reconhecimento de imunidade de ITBI – Templo.

O GERENTE DE JULGAMENTO E PROCESSO ADMINISTRATIVO-FISCAL, DA DIRETORIA DE TRIBUTAÇÃO, DA SUBSECRETARIA DA RECEITA, DA SECRETARIA DE ESTADO DE FAZENDA DO DISTRITO FEDERAL, no uso das atribuições previstas no artigo 109, inciso II da Portaria nº 563, de 5 de setembro de 2002, que alterou o Anexo Único à Portaria nº 648, de 21 de dezembro de 2001, e tendo em vista a delegação de competência conferida pela Ordem de Serviço nº 10, de 13 de fevereiro de 2009 c/c Ordem de Serviço nº 03, de 13 de fevereiro de 2009; e fundamentado no artigo 150, inciso VI, alínea “b”, §4º, da Constituição Federal, declara: NÃO INCIDIR a cobrança do ITBI na transmissão do imóvel entre os contribuintes abaixo identificados: ADQUIRENTE: MITRA ARQUIDIOCESANA DE BRASÍLIA – CNPJ Nº 00.108.217/0001-10; TRANSMITENTE: MRV SERVIÇOS DE ENGENHARIA LTDA – CNPJ Nº 21.129.267/0001-53; NATUREZA DA TRANSAÇÃO: TRANSMISSÃO AO PATRIMÔNIO DE ENTIDADE RELIGIOSA.; IDENTIFICAÇÃO DO IMÓVEL: A CLARAS QD 101 PRACA TIE LT 7 BL B AP 608; INSCRIÇÃO; 50641867. Os requisitos legais para o reconhecimento desta imunidade foram verificados por Fernanda Tereza de Baena Fernandes, Fiscal Tributário, matrícula 109.095-X; e ratificados por Hormino de Almeida Júnior, Chefe do Núcleo de Benefícios Fiscais. Publique-se; Registre-se; Cientifique-se; Arquive-se.

GERIVALDO ALVES MAGALHÃES

ATO DECLARATÓRIO Nº 136, DE 25 DE MAIO DE 2009.

Processo: 045.000567/2009. Interessado: Casa Religiosa Nossa Senhora da Conceição; CNPJ: 26.510.602/0001-82; ASSUNTO: Reconhecimento de imunidade de ITBI – Templo.

O GERENTE DE JULGAMENTO E PROCESSO ADMINISTRATIVO-FISCAL, DA DIRETORIA DE TRIBUTAÇÃO, DA SUBSECRETARIA DA RECEITA, DA SECRETARIA DE ESTADO DE FAZENDA DO DISTRITO FEDERAL, no uso das atribuições previstas no artigo 109, inciso II da Portaria nº 563, de 5 de setembro de 2002, que alterou o Anexo Único à Portaria nº 648, de 21 de dezembro de 2001, e tendo em vista a delegação de competência conferida pela Ordem de Serviço nº 10, de 13 de fevereiro de 2009 c/c Ordem de Serviço nº 03, de 13 de fevereiro de 2009; e fundamentado no artigo 150, inciso VI, alínea “b”, §4º, da Constituição Federal, declara: NÃO INCIDIR a cobrança do ITBI na transmissão do imóvel entre os contribuintes abaixo identificados: ADQUIRENTE: CASA RELIGIOSA NOSSA SENHORA DA CONCEIÇÃO CNPJ Nº 26.510.602/0001-82; TRANSMITENTE: COMPANHIA IMOBILIÁRIA DE BRASÍLIA – CNPJ Nº 00.359.877/0001-73; NATUREZA DA TRANSAÇÃO: TRANSMISSÃO AO PATRIMÔNIO DE ENTIDADE RELIGIOSA.; IDENTIFICAÇÃO DO IMÓVEL: ST URB QD 17 RS 9 – SOBRADINHO - DF; INSCRIÇÃO; 15511219. Os requisitos legais para o reconhecimento desta imunidade foram verificados por Renata Mendonça Bosque, Fiscal Tributário, 109.083-6; e ratificados por Hormino de Almeida Júnior, Chefe do Núcleo de Benefícios Fiscais. Publique-se; Registre-se; Cientifique-se; Arquive-se.

GERIVALDO ALVES MAGALHÃES

DESPACHO DE INDEFERIMENTO Nº 72, DE 18 DE MAIO DE 2009.

Processo: 043.001845/2009; INTERESSADA: ANTARES EMPREENDIMENTOS IMOBILIÁRIOS; CNPJ: 09.041.821/0001-40; ASSUNTO: Não-incidência de ITBI.

O GERENTE DE JULGAMENTO E PROCESSO ADMINISTRATIVO-FISCAL, DA DIRETORIA DE TRIBUTAÇÃO, DA SUBSECRETARIA DA RECEITA, DA SECRETARIA DE ESTADO DE FAZENDA DO DISTRITO FEDERAL, no uso das atribuições previstas no artigo 109, inciso II da Portaria nº 563, de 5 de setembro de 2002, que alterou o Anexo Único à Portaria nº 648, de 21 de dezembro de 2001, e tendo em vista a delegação de competência