

12369014223880001	335039	OUTROS SERVIÇOS DE TERCEIROS - PESSOA JURÍDICA	100	4.483.735,25
	339037	LOCAÇÃO DE MÃO-DE-OBRA	103	638.530,60
	339039	OUTROS SERVIÇOS DE TERCEIROS - PESSOA JURÍDICA	103	104.601,27
12369014223880001 Total				5.226.867,12
12369014223920003	339032	MATERIAL DE DISTRIBUIÇÃO GRATUITA	103	2.145.166,20
12369014223920003 Total				2.145.166,20
12369125035310001	335039	OUTROS SERVIÇOS DE TERCEIROS - PESSOA JURÍDICA	100	1.266.518,80
12369125035310001 Total				1.266.518,80
12367014223930001	339030	MATERIAL DE CONSUMO	103	4.101,70
	339039	OUTROS SERVIÇOS DE TERCEIROS - PESSOA JURÍDICA	103	221.251,27
12367014223930001 Total				225.352,97

12421150124260018	339139	OUTROS SERVIÇOS DE TERCEIROS - PESSOA JURÍDICA	100	84.551,86
12421150124260018 Total				84.551,86
13392130020079338	339033	PASSAGENS E DESPESAS COM LOCOMOÇÃO	100	39.295,07
13392130020079338 Total				39.295,07
28843000190960006	329021	JUROS SOBRE A DÍVIDA POR CONTRATO	100	207.466,36
	489071	PRINCIPAL DA DÍVIDA CONTRATUAL RESGATADO	100	930.270,68
28843000190960006 Total				1.137.737,04
28846000190500085	339093	INDENIZAÇÕES E RESTITUIÇÕES	100	4.666,37
28846000190500085 Total				4.666,37
Total Geral				741.721.173,13

FONTE: SIAC - Sistema Integrado de Administração Financeira e Control
Diretoria Geral de Contabilidade / Subsecretaria do Tesouro / SEF

PORTARIA Nº 122, DE 24 DE MAIO DE 2010.

O SECRETÁRIO DE ESTADO DE FAZENDA DO DISTRITO FEDERAL, no uso de suas atribuições regimentais, considerando o disposto nos arts. 140, 153 e 241 da Lei Orgânica do Distrito Federal e o que dispõe a Lei Complementar nº 101, de 4 de maio de 2000, resolve:

Art. 1º. Dar publicidade à execução orçamentária do Governo do Distrito Federal relativa ao mês de abril de 2010, realizada e registrada no SIAC pelos órgãos e unidades orçamentárias do Distrito Federal, nos termos dos anexos a esta Portaria.

Art. 2º. Esta Portaria entra em vigor na data de sua publicação.

ANDRÉ CLEMENTE LARA DE OLIVEIRA



DISTRITO FEDERAL
RELATÓRIO RESUMIDO DA EXECUÇÃO ORÇAMENTÁRIA
BALANÇO ORÇAMENTÁRIO
ORÇAMENTO FISCAL E DA SEGURIDADE SOCIAL
ATÉ ABRIL DE 2010

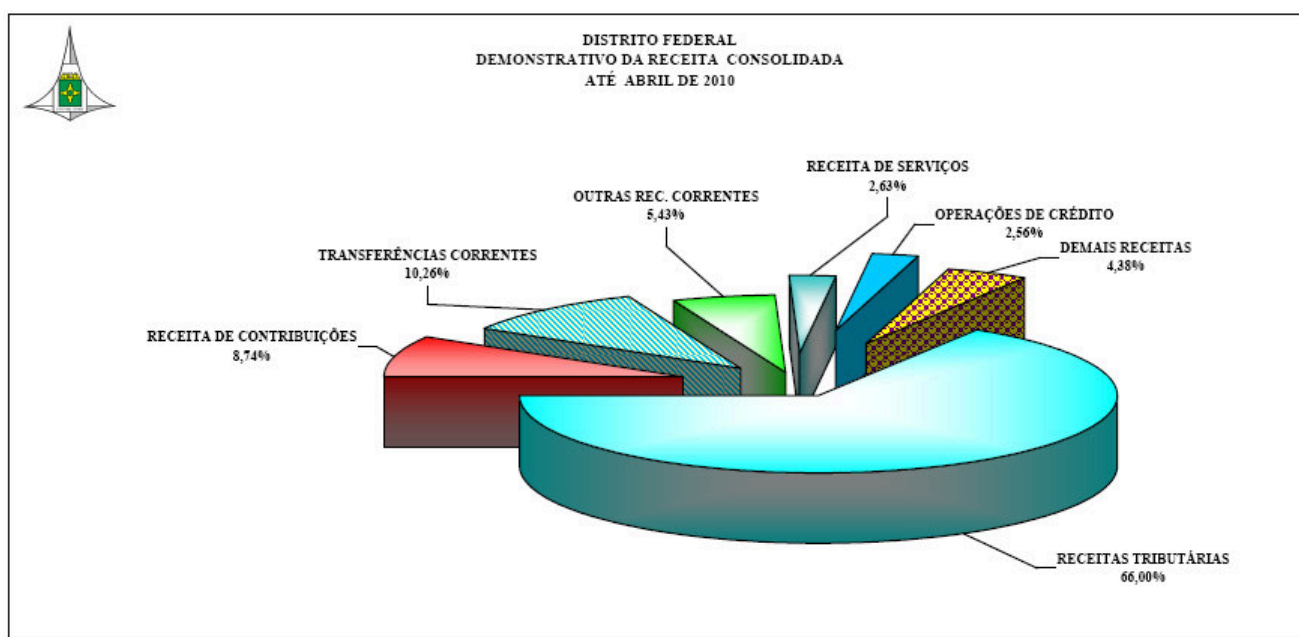
RECEITAS	PREVISÃO INICIAL	PREVISÃO P/ O EXERCÍCIO (A)	RECEITAS REALIZADAS				SALDO (A-C)
			NO BIMESTRE (B)	% (B/A)	ATÉ O BIMESTRE (C)	% (C/A)	
RECEITAS CORRENTES (I)	12.207.100.982,00	12.214.516.424,00	2.035.858.544,77	16,67	3.782.459.744,44	30,97	8.432.056.679,56
RECEITAS TRIBUTÁRIAS	8.747.988.921,00	8.747.988.921,00	1.416.230.957,02	16,19	2.619.723.306,40	29,95	6.128.265.614,60
Impostos	8.619.694.589,00	8.619.694.589,00	1.406.562.096,09	16,32	2.603.181.000,28	30,20	6.016.513.588,72
Taxas	128.294.332,00	128.294.332,00	9.668.860,93	7,54	16.542.306,12	12,89	111.752.025,88
RECEITA DE CONTRIBUIÇÕES	933.877.879,00	933.877.879,00	181.539.302,88	19,44	346.801.130,77	37,14	587.076.748,23
Contribuições Sociais	817.614.841,00	817.614.841,00	160.130.197,43	19,59	318.604.995,29	38,97	499.009.845,71
Contribuições Econômicas	116.263.038,00	116.263.038,00	21.409.105,45	18,41	28.196.135,48	24,25	88.066.902,52
RECEITA PATRIMONIAL	129.039.148,00	129.129.494,00	57.969.354,38	44,89	87.971.010,55	68,13	41.158.483,45
Recursos Imobiliários	22.252.334,00	22.252.334,00	3.760.466,22	16,90	6.572.751,19	29,54	15.679.582,81
Recursos de Valores Mobiliários	103.164.164,00	103.254.510,00	53.576.174,02	51,89	80.220.009,18	77,69	23.034.500,82
Recursos de Concessões e Permissões	3.176.000,00	3.176.000,00	574.764,30	18,10	1.100.027,61	34,64	2.075.972,39
Outras Receitas Patrimoniais	446.650,00	446.650,00	57.949,81	12,97	78.222,57	17,51	368.427,43
RECEITA AGROPECUÁRIA	12.500,00	12.500,00	4.678,00	37,42	7.580,00	60,64	4.920,00
Recursos de Produção Vegetal	-	-	-	-	-	-	-
Recursos de Produção Animal e Derivados	12.500,00	12.500,00	4.678,00	37,42	7.580,00	-	4.920,00
RECEITA INDUSTRIAL	3.000.000,00	3.000.000,00	625.243,10	20,84	724.212,90	24,14	2.275.787,10
Recursos da Indústria de Transformação	3.000.000,00	3.000.000,00	625.243,10	20,84	724.212,90	24,14	2.275.787,10
RECEITA DE SERVIÇOS	255.430.188,00	255.430.188,00	56.122.243,26	21,97	104.543.679,82	40,93	150.886.508,18
Recursos de Serviços	255.430.188,00	255.430.188,00	56.122.243,26	21,97	104.543.679,82	40,93	150.886.508,18
TRANSFERÊNCIAS CORRENTES	1.385.086.528,00	1.392.411.624,00	206.544.908,84	14,83	407.077.203,34	29,24	985.334.420,66
transferências intergovernamentais	2.793.797.101,00	2.793.797.101,00	328.816.181,40	11,77	783.777.597,58	28,05	2.010.019.503,42
transferências de instituições privadas	1.643,00	1.643,00	1.454.412,29	88,521,75	2.621.001,69	-	-2.619.358,69
transferências de pessoas	5.737.583,00	5.737.583,00	941.694,41	16,41	1.821.945,14	31,75	3.915.637,86
transferências de Convênios	25.577.905,00	32.903.001,00	6.621.213,49	20,12	9.382.574,82	28,52	23.520.426,18
dedução da rec. de transfer. Multigover. para formação do FUNDEB	-1.440.027.704,00	-1.440.027.704,00	-131.288.595,75	9,12	-390.525.915,89	27,12	-1.049.501.788,11
OUTRAS RECEITAS CORRENTES	650.368.793,00	650.368.793,00	116.813.348,65	17,96	215.597.402,23	33,15	434.771.390,77
Multas e Juros de Mora	191.367.931,00	191.367.931,00	35.196.461,70	18,39	61.268.959,54	32,02	130.098.971,46
Indenizações e Restituições	113.689.165,00	113.689.165,00	40.044.699,58	35,22	75.719.298,67	66,60	37.969.866,33
Recursos da Dívida Ativa	166.516.594,00	166.516.594,00	25.643.843,11	15,40	46.678.513,09	28,03	119.838.080,91
Recursos Diversos	178.795.103,00	178.795.103,00	15.933.344,26	8,91	31.930.630,93	17,86	146.864.472,07
RECEITAS INTRA-ORÇAMENTÁRIAS CORRENTES	102.297.025,00	102.297.025,00	814.438,68	0,80	1.463.463,90	1,43	100.833.561,20
DEDUÇÕES DA RECEITA	-	-	-810.924,01	-	-1.449.245,37	-	1.449.245,37
Dedução da Receita de Vendas e Serviços	-	-	-810.924,01	-	-1.449.245,37	-	1.449.245,37
RECEITAS DE CAPITAL (II)	1.234.793.587,00	1.520.614.452,00	84.580.073,13	5,56	186.849.887,62	12,29	1.333.764.564,38
OPERAÇÕES DE CRÉDITO	400.000.000,00	649.147.548,00	58.435.016,41	9,00	101.670.887,78	15,66	547.476.660,22
Operações de Crédito Internas	129.273.569,00	233.769.227,00	34.032.372,01	14,56	56.003.246,17	23,96	177.765.980,83
Operações de Crédito Externas	270.726.431,00	415.378.321,00	24.402.644,40	5,87	45.667.641,61	10,99	369.710.679,39
ALIENAÇÃO DE BENS	34.127.950,00	34.127.950,00	6.976.615,27	20,44	14.607.340,24	42,51	19.620.609,76
Alienação de Bens Móveis	-	-	-	-	232.132,30	-	-232.132,30
Alienação de Bens Imóveis	34.127.950,00	34.127.950,00	6.976.615,27	20,44	14.275.207,94	41,83	19.852.742,06
AMORTIZAÇÕES	16.826.034,00	16.826.034,00	2.464.911,32	14,65	4.448.874,58	26,44	12.377.159,42
amortizações de Empréstimos e Financiamentos	16.826.034,00	16.826.034,00	2.464.911,32	14,65	4.448.874,58	26,44	12.377.159,42
TRANSFERÊNCIAS DE CAPITAL	776.888.920,00	813.559.237,00	16.703.530,13	0,02	66.222.785,02	8,14	747.336.451,98
transferências de Pessoas	5.592.000,00	5.592.000,00	-	-	-	-	5.592.000,00
transferências de Convênios	771.296.920,00	807.967.237,00	16.703.530,13	0,02	66.222.785,02	8,20	741.744.451,98
RECEITAS INTRA-ORÇAMENTÁRIAS DE CAPITAL	6.953.683,00	6.953.683,00	-	-	-	-	6.953.683,00
TOTAL DA RECEITA (V) = (I + II + III + IV)	13.441.894.569,00	13.735.130.876,00	2.120.438.617,90	15,44	3.969.309.632,06	28,90	9.765.821.243,94

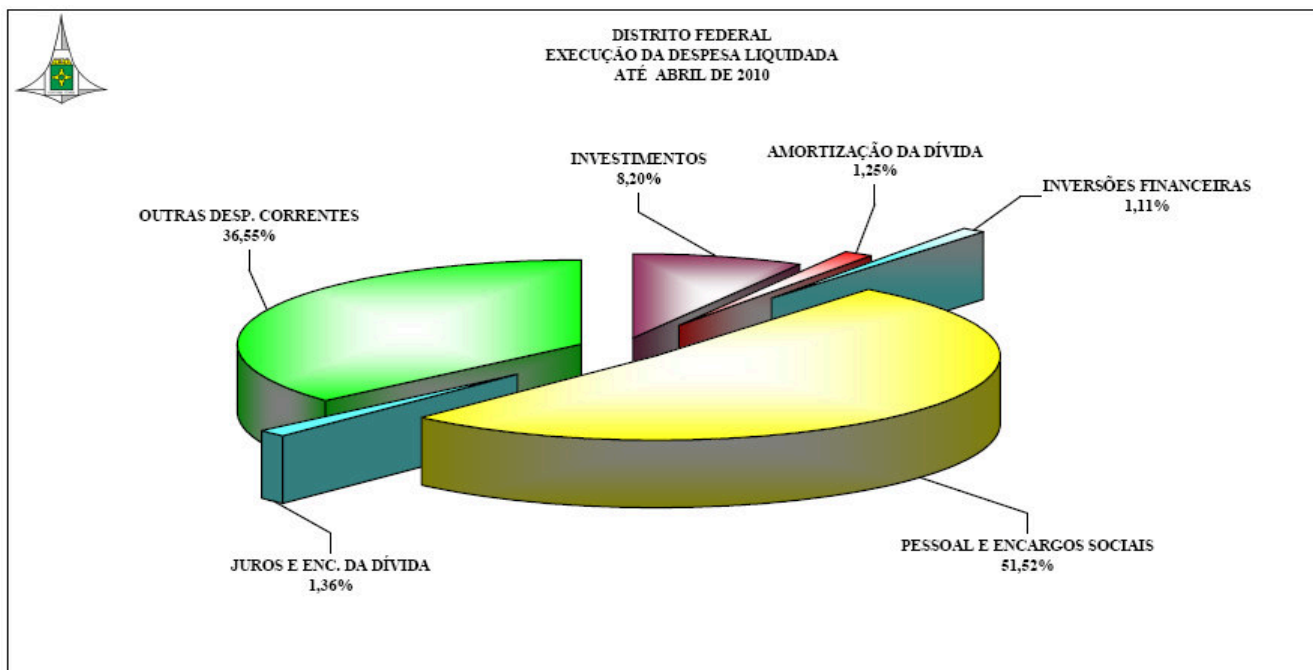
DESPESA	DOTAÇÃO INICIAL	CRÉDITOS ADICIONAIS	DOTAÇÃO AUTORIZADA	DESPESA EMPENHADA		DESPESA LIQUIDADADA			SALDO
	D	E	F = D + E	NO BIMESTRE	ATÉ O BIMESTRE	NO BIMESTRE	ATÉ O BIMESTRE	% de	(F-J)
				G	H	I	J	(J/F)	
DESPESAS CORRENTES	10.884.738.579,00	267.189.200,59	11.151.927.779,59	1.810.147.993,27	3.932.761.447,39	1.590.485.894,62	2.723.883.831,71	24,43	8.428.043.947,88
PESSOAL E ENCARGOS SOCIAIS	5.243.916.311,00	530.200,00	5.244.446.511,00	863.935.754,92	1.608.813.947,63	844.998.188,54	1.569.153.183,22	29,92	3.675.293.327,78
JUROS E ENCARGOS DA DÍVIDA	183.930.641,00	48.440,00	183.979.081,00	20.901.845,88	54.600.573,70	19.960.119,61	41.494.275,67	22,55	142.484.805,33
OUTRAS DESPESAS CORRENTES	5.456.891.627,00	266.610.560,59	5.723.502.187,59	925.310.392,47	2.269.346.926,06	725.527.586,47	1.113.236.372,82	19,45	4.610.265.814,77
DESPESAS DE CAPITAL	2.279.278.398,00	424.210.218,00	2.703.488.616,00	438.931.172,65	771.583.501,11	220.679.777,37	321.740.165,70	11,90	2.381.748.450,30
INVESTIMENTOS	1.969.727.508,00	446.572.688,00	2.416.300.196,00	394.452.830,20	679.757.756,12	187.359.903,88	249.812.459,30	10,34	2.166.487.736,70
INVERSÕES FINANCEIRAS	152.800.250,00	-22.608.428,00	130.191.822,00	18.017.060,93	36.079.004,31	16.038.223,44	33.867.526,82	26,01	96.324.295,18
AMORTIZAÇÃO DA DÍVIDA	156.750.640,00	245.958,00	156.996.598,00	23.461.281,52	55.746.740,68	17.281.650,05	38.060.179,58	24,24	118.936.418,42
RESERVA ORÇAM. PARA O RPPS	140.500.000,00	-	140.500.000,00	-	-	-	-	-	140.500.000,00
RESERVA DE CONTINGÊNCIA	137.377.592,00	-31.950.000,00	105.427.592,00	-	-	-	-	-	105.427.592,00
TOTAL DE DESPESA	13.441.894.569,00	659.449.418,59	14.101.343.987,59	2.246.079.165,92	4.704.344.948,50	1.811.165.671,99	3.045.623.997,41	21,60	11.055.719.990,18
SUPERÁVIT = (C - J)							923.685.634,65		
SALDOS DE EXERCÍCIOS ANTERIORES (SUPERÁVIT) = (K)							40.917.684,05		
SUPERÁVIT REAL = ((C - J) - K)							964.603.318,70		

FONTE : SIAC - Sistema Integrado de Administração Financeira e Contábil
Diretoria Geral de Contabilidade / Subsecretaria do Tesouro / SEF

NOTA : Estão sendo deduzidos na receita realizada os valores de receitas de contribuição patronal para o regime próprio de previdência do servidor.

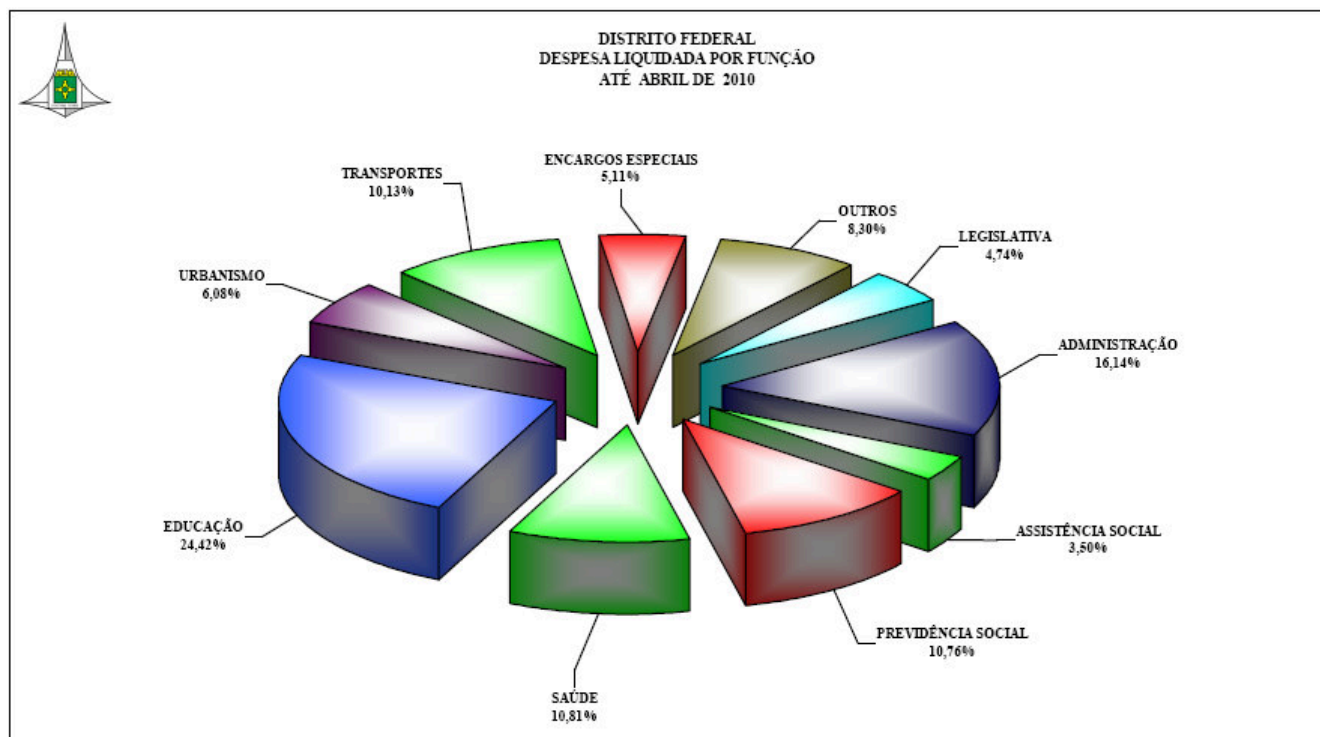
Responsável Técnico : Helvio Ferreira
Diretor Geral de Contabilidade - CRC-DF/6.659





**RELATÓRIO RESUMIDO DA EXECUÇÃO ORÇAMENTÁRIA
DEMONSTRATIVO CONSOLIDADO DA EXECUÇÃO DA DESPESA POR FUNÇÃO E SUBFUNÇÃO
ORÇAMENTOS FISCAL E DA SEGURIDADE SOCIAL
ATÉ ABRIL DE 2010**

FUNÇÃO / SUBFUNÇÃO	DOTAÇÃO INICIAL	DOTAÇÃO AUTORIZADA	DESPESA EMPENHADA		DESPESA LIQUIDADADA		%	%	SALDO
			NO BIMESTRE	ATÉ O BIMESTRE	NO BIMESTRE	ATÉ O BIMESTRE			
			C	D	E	F			
LEGISLATIVA	541.551.724,00	541.491.724,00	66.292.163,98	172.416.406,45	64.847.542,05	144.463.303,21	4,74	26,68	397.028.420,79
AÇÃO LEGISLATIVA	15.795.000,00	10.795.000,00	197.571,43	2.552.180,16	581.913,40	605.394,51	0,02	5,61	10.189.605,49
CONTROLE EXTERNO	12.397.940,00	12.397.940,00	767.672,66	2.777.897,14	659.210,91	806.241,92	0,03	6,50	11.591.698,08
ADMINISTRAÇÃO GERAL	482.988.784,00	493.928.784,00	64.672.066,29	157.793.308,73	62.808.613,84	141.897.180,88	4,66	28,73	352.031.603,12
FORMAÇÃO DE RECURSOS HUMANOS	2.210.000,00	2.210.000,00	629.110,60	695.762,60	29.725,60	34.197,60	0,00	1,55	2.175.802,40
COMUNICAÇÃO SOCIAL	28.060.000,00	22.060.000,00	25.743,00	8.597.257,82	768.078,30	1.120.288,30	0,04	5,08	20.939.711,70
DIFUSÃO CULTURAL	100.000,00	100.000,00	-	-	-	-	-	-	100.000,00
JUDICIÁRIA	3.056.974,00	3.406.936,00	250.887,84	295.397,14	57.984,46	67.964,76	0,00	-	3.338.971,24
AÇÃO JUDICIÁRIA	3.056.974,00	3.406.936,00	250.887,84	295.397,14	57.984,46	67.964,76	0,00	1,99	3.338.971,24
ESSENCIAL À JUSTIÇA	200.000,00	200.000,00	-	-	-	-	-	-	200.000,00
DEFESA DO INTER. PÚBLICO NO PROCESSO JUDICIÁRIO	200.000,00	200.000,00	-	-	-	-	-	-	200.000,00
ADMINISTRAÇÃO	2.328.126.587,00	2.363.810.853,59	343.521.628,32	672.212.607,55	263.814.975,49	491.504.511,92	16,14	20,79	1.872.306.341,67
ADMINISTRAÇÃO GERAL	1.996.559.493,00	2.058.113.292,59	302.932.648,36	591.133.061,74	233.308.050,49	441.283.971,55	14,49	21,44	1.616.829.321,04
TECNOLOGIA DA INFORMAÇÃO	15.174.981,00	30.641.621,00	7.148.642,24	13.285.182,70	676.551,90	851.143,82	0,03	2,78	29.790.477,18
ORDENAMENTO TERRITORIAL	12.660.000,00	12.660.000,00	(0,00)	5.184.506,61	540.439,56	540.439,56	0,02	4,27	12.119.560,44
FORMAÇÃO DE RECURSOS HUMANOS	3.816.323,00	5.918.574,00	115.157,50	287.396,35	106.518,30	121.426,70	0,00	2,05	5.797.147,30
ADMINISTRAÇÃO DE RECEITAS	20.135.728,00	20.580.331,00	74.749,70	324.439,70	107.009,70	107.009,70	0,00	0,52	20.473.321,30
COMUNICAÇÃO SOCIAL	138.742.446,00	128.615.180,00	21.013.881,94	31.579.177,28	16.789.807,02	18.340.486,19	0,60	14,26	110.274.693,81
ASSISTÊNCIA HOSPITALAR E AMBULATORIAL	506.427,00	506.427,00	66.734,16	129.725,37	66.734,16	129.725,37	0,00	25,62	376.701,63
CUSTÓDIA E REINTEGRAÇÃO SOCIAL	980.040,00	980.040,00	129.000,00	419.000,00	113.197,44	163.945,39	0,01	16,73	816.094,61
PRESERVAÇÃO E CONSERVAÇÃO AMBIENTAL	610.800,00	610.800,00	30.720,70	130.720,70	96.573,20	126.966,54	0,00	20,79	483.833,46
PROMOÇÃO INDUSTRIAL	135.940.349,00	105.184.588,00	12.010.093,72	29.839.397,10	12.010.093,72	29.839.397,10	0,98	28,37	75.345.190,90
SEGURANÇA PÚBLICA	323.440.504,00	372.944.576,00	42.137.897,45	113.517.158,54	38.487.927,91	56.057.192,63	1,84	15,03	316.887.383,37
AÇÃO LEGISLATIVA	200.000,00	200.000,00	-	-	-	-	-	-	200.000,00
ADMINISTRAÇÃO GERAL	142.565.337,00	150.685.413,00	20.749.665,48	51.169.303,02	20.340.925,39	32.885.725,41	1,08	21,82	117.799.687,59
TECNOLOGIA DA INFORMAÇÃO	3.080.600,00	3.080.600,00	96.251,93	150.692,47	60.583,00	62.707,00	0,00	2,04	3.017.893,00
FORMAÇÃO DE RECURSOS HUMANOS	10.128,00	10.128,00	-	10.128,00	1.150,14	1.150,14	0,00	11,36	8.977,86
POLICIAMENTO	130.373.669,00	166.539.025,00	20.783.226,04	49.862.281,05	13.740.517,22	16.580.435,31	0,54	9,96	149.958.589,69
DEFESA CIVIL	5.808.810,00	7.322.523,00	500.000,00	500.000,00	-	-	-	-	7.322.523,00
ASSISTÊNCIA À CRIANÇA E AO ADOLESCENTE	75.960,00	75.960,00	-	-	-	-	-	-	75.960,00
CUSTÓDIA E REINTEGRAÇÃO SOCIAL	41.266.000,00	44.970.927,00	(0,00)	11.816.000,00	4.344.752,16	6.527.174,77	0,21	14,51	38.443.752,23
DESPORTO COMUNITÁRIO	60.000,00	60.000,00	8.754,00	8.754,00	-	-	-	-	60.000,00
ASSISTÊNCIA SOCIAL	366.957.763,00	382.953.488,00	90.331.389,70	158.760.459,00	71.324.150,65	106.579.290,43	3,50	27,83	276.374.197,57
AÇÃO LEGISLATIVA	130.000,00	130.000,00	-	-	-	-	-	-	130.000,00
ADMINISTRAÇÃO GERAL	132.732.075,00	134.033.283,00	34.889.548,87	61.597.162,18	25.736.739,86	43.812.782,24	1,44	32,69	90.220.500,76
TECNOLOGIA DA INFORMAÇÃO	900.000,00	900.000,00	-	-	-	-	-	-	900.000,00
FORMAÇÃO DE RECURSOS HUMANOS	1.100.000,00	1.112.397,00	152.140,00	152.140,00	57.095,09	57.095,09	0,00	5,13	1.055.301,91
ASSISTÊNCIA AO IDOSO	3.595.620,00	4.810.703,00	1.311.851,57	1.368.536,57	308.312,61	364.997,61	0,01	7,59	4.445.705,39
ASSISTÊNCIA AO PORTADOR DE DEFICIÊNCIA	5.058.250,00	5.131.417,00	542.226,12	547.877,37	542.226,12	542.442,12	0,02	10,57	4.588.974,88



**DISTRITO FEDERAL
RELATÓRIO RESUMIDO DE EXECUÇÃO ORÇAMENTÁRIA
DEMONSTRATIVO DA RECEITA CORRENTE LÍQUIDA
ORÇAMENTOS FISCAL E DA SEGURIDADE SOCIAL
MAIO DE 2009 A ABRIL DE 2010**

DESCRIÇÃO	maio-09	junho-09	julho-09	agosto-09	setembro-09	outubro-09	novembro-09
RECEITA CORRENTE	911.391.287,44	917.425.033,42	902.746.683,93	876.601.895,60	863.404.380,55	881.361.628,19	908.505.976,03
RECEITA TRIBUTÁRIA	630.692.874,31	636.331.450,21	644.066.455,72	600.727.474,30	593.635.140,78	556.384.917,59	611.611.846,45
IPTU	40.717.500,68	39.938.693,87	40.260.519,28	39.041.007,57	36.291.900,70	7.189.352,59	7.135.426,38
IRRF	93.952.441,44	106.815.850,89	103.918.959,40	103.760.741,38	101.295.214,36	113.076.365,55	111.562.246,91
IPVA	87.714.947,58	31.843.450,17	23.987.774,65	18.585.091,74	15.636.521,44	15.562.249,99	11.571.085,87
ITCD	2.239.848,61	2.218.143,51	2.278.607,76	2.191.495,28	1.632.035,34	2.239.397,01	2.886.645,26
ITBI	10.459.340,85	19.692.366,21	16.625.094,15	21.014.353,86	13.165.913,38	12.168.735,99	19.730.183,00
ICMS	308.887.202,93	351.492.050,90	357.017.823,89	330.327.008,92	334.910.972,12	332.361.389,82	365.998.426,09
ISS	64.486.822,16	60.108.336,53	67.614.965,30	60.019.443,08	65.774.458,73	59.118.871,69	69.219.213,49
IMPOSTO SIMPLES	10.916.649,29	11.655.868,41	19.271.287,84	13.387.197,12	13.314.222,56	12.384.344,64	14.803.122,92
TAXAS	11.318.120,77	12.566.689,72	13.091.423,45	12.401.135,35	11.613.902,15	2.284.210,31	8.705.496,53
RECEITA DE CONTRIBUIÇÃO	83.669.378,54	80.991.930,26	89.219.537,78	82.787.735,83	86.697.875,81	86.522.478,04	84.463.162,92
RECEITA PATRIMONIAL	22.014.015,93	21.924.340,88	49.945.420,21	31.388.698,02	20.510.950,53	15.356.171,94	22.442.615,72
RECEITA AGROPECUÁRIA	983,00	269,00	182,00	-	1.832,00	2.701,00	2.308,00
RECEITA INDUSTRIAL	122.040,00	425.841,00	93.514,00	71.124,00	85.566,00	141.164,20	104.306,14
RECEITA DE SERVIÇOS	27.397.657,57	26.121.213,91	-15.224.765,08	19.816.099,68	21.219.178,29	20.449.148,11	25.098.269,64
TRANSFERÊNCIAS CORRENTES (-TRANSF. PARA O FUNDEB)	104.924.406,55	103.229.023,94	88.786.346,20	98.360.801,13	88.429.586,75	92.104.558,08	105.509.267,34
OUTRAS RECEITAS CORRENTES	42.569.931,54	48.400.964,22	45.859.993,10	43.449.962,64	42.824.250,39	110.400.489,23	59.274.199,82
DEDUÇÕES DA RECEITA CORRENTE	-391.658,92	-363.162,31	-468.356,03	-345.631,88	-388.846,36	-507.804,03	-388.891,67
deduções das receitas de vendas e serviços	-391.658,92	-363.162,31	-468.356,03	-345.631,88	-388.846,36	-507.804,03	-388.891,67
(-) CONTRIB. PREV. DE SERVIDOR ATIVO, INATIVO E PENSION. CIVIL	64.975.349,84	63.614.758,14	61.861.678,61	61.527.831,84	57.523.339,65	67.357.107,23	67.198.775,61
(-) CONTRIB. PREV. DE SERVIDOR ATIVO, INATIVO E PENSION. MILITAR	11.098.392,72	11.102.941,53	11.093.208,66	11.084.157,19	11.072.257,47	11.084.970,19	11.066.709,25
(-) COMPENSAÇÃO FINANCEIRA ENTRE REGIMES DE PREVIDÊNCIA	13.258.686,43	12.290.729,88	13.763.544,72	13.762.985,83	13.298.445,99	50.680.163,55	20.641.719,07
Recursos do Fundo Constitucional do DF Não Destinados ao Pagamento de Pessoal (III) *	34.194.042,70	48.845.222,34	39.373.707,35	39.030.617,44	41.969.118,08	45.130.228,62	49.819.663,93
(+) Total de Recursos do Fundo Constitucional do DF	594.085.315,54	677.345.788,23	569.359.044,71	518.543.784,96	609.163.005,63	613.296.639,03	582.211.313,00
(-) Recursos que custeiam Despesas com Pessoal no FCDF	559.891.272,84	628.500.565,89	529.985.337,36	479.513.167,52	567.193.887,55	568.166.410,41	532.391.649,07
(=) RECEITA CORRENTE LÍQUIDA	865.861.242,23	878.398.663,90	854.933.603,26	828.911.906,30	813.090.609,16	796.861.811,81	859.029.544,36



DISTRITO FEDERAL
RELATÓRIO RESUMIDO DE EXECUÇÃO ORÇAMENTÁRIA
DEMONSTRATIVO DA RECEITA CORRENTE LÍQUIDA
ORÇAMENTOS FISCAL E DA SEGURIDADE SOCIAL
MAIO DE 2009 A ABRIL DE 2010

DESCRIÇÃO	dezembro-09	janeiro-10	fevereiro-10	março-10	abril-10	REALIZADA ÚLTIMOS 12 MESES	PREVISÃO ATUALIZADA 2010
RECEITA CORRENTE	931.086.656,82	917.356.128,95	829.234.363,96	912.389.935,79	1.123.465.097,31	10.964.969.067,99	12.112.219.399,00
RECEITA TRIBUTÁRIA	633.148.007,90	647.068.382,13	556.423.967,25	592.036.523,80	824.194.433,22	7.526.321.473,66	8.747.983.921,00
IPTU	6.576.711,31	2.868.609,91	1.484.122,65	2.194.083,95	23.891.584,14	247.589.513,03	438.316.522,00
IRRF	158.863.668,13	124.464.976,70	107.032.570,79	109.496.020,54	115.653.706,80	1.349.892.762,89	1.428.710.344,00
IPVA	9.671.986,24	13.877.599,33	12.541.950,18	54.104.300,82	174.178.959,85	469.275.917,86	624.016.852,00
ITCD	2.519.041,53	1.480.450,13	1.935.877,50	2.906.775,36	2.802.378,84	27.330.696,13	28.331.490,00
ITBI	18.099.043,57	15.873.168,74	12.831.715,39	19.991.780,36	16.581.396,34	196.233.091,84	223.978.493,00
ICMS	340.661.971,30	395.836.318,61	345.926.989,72	327.041.889,33	396.909.900,93	4.187.371.944,56	4.955.257.459,00
ISS	77.595.250,79	71.018.000,14	59.022.346,42	62.274.761,30	69.500.433,23	785.752.902,86	793.352.591,00
IMPOSTO SIMPLES	14.941.447,80	17.428.983,60	12.995.224,38	13.520.716,59	15.513.407,71	170.132.472,86	127.730.838,00
TAXAS	4.218.887,23	4.220.274,97	2.653.170,22	506.195,55	9.162.665,38	92.742.171,63	128.294.332,00
RECEITA DE CONTRIBUIÇÃO	91.327.832,81	84.675.417,75	80.586.410,14	92.087.611,79	89.451.691,09	1.032.481.062,76	933.877.879,00
RECEITA PATRIMONIAL	18.528.540,77	8.807.019,98	21.194.636,22	43.852.928,44	14.116.425,91	290.081.764,55	129.129.494,00
RECEITA AGROPECUÁRIA	3.675,00	1.490,00	1.412,00	3.345,00	1.333,00	19.530,00	12.500,00
RECEITA INDUSTRIAL	570.714,88	44.790,00	54.179,80	289.753,08	335.490,02	2.338.483,12	3.000.000,00
RECEITA DE SERVIÇOS	16.738.919,88	30.613.900,68	17.807.535,88	25.290.009,03	30.832.234,23	246.159.401,82	255.430.188,00
TRANSFERÊNCIAS CORRENTES (-TRANSF. PARA O FUNDEB)	109.329.073,80	96.845.214,27	103.687.083,23	99.289.429,67	107.255.476,17	1.197.750.267,13	1.392.411.624,00
OUTRAS RECEITAS CORRENTES	61.439.891,78	49.299.914,14	49.479.139,44	59.540.334,98	57.278.013,67	669.817.084,95	650.368.793,00
DEDUÇÕES DA RECEITA CORRENTE	-391.647,26	-324.159,55	-314.161,81	-362.411,61	-448.512,40	-4.695.243,83	-
deduções das receitas de vendas e serviços	-391.647,26	-324.159,55	-314.161,81	-362.411,61	-448.512,40	-4.695.243,83	-
(-) CONTRIB. PREV. DE SERVIDOR ATIVO, INATIVO E PENSION. CIVIL	69.604.716,57	64.808.087,87	65.921.960,66	66.414.339,59	69.574.440,10	780.382.385,71	696.109.819,00
(-) CONTRIB. PREV. DE SERVIDOR ATIVO, INATIVO E PENSION. MILITAR	11.605.796,61	15.707.264,38	12.037.484,95	12.048.386,93	12.093.030,81	141.094.600,69	121.505.022,00
(-) COMPENSAÇÃO FINANCEIRA ENTRE REGIMES DE PREVIDÊNCIA	23.178.198,23	14.238.537,33	16.478.228,85	20.145.541,68	16.543.689,66	228.280.471,22	113.453.719,00
Recursos do Fundo Constitucional do DF Não Destinados ao Pagamento de Pessoal (III) *	198.712.041,44	13.922.167,69	27.560.395,17	29.311.011,58	34.448.354,02	602.316.570,36	504.118.324,00
(+) Total de Recursos do Fundo Constitucional do DF	1.186.618.375,11	420.844.043,70	615.766.696,70	509.359.136,76	714.054.357,62	7.610.647.500,99	7.686.171.324,00
(-) Recursos que custeiam Despesas com Pessoal no FCFD	987.906.333,67	406.921.876,01	588.206.301,53	480.048.125,18	679.606.003,60	7.008.330.930,63	7.182.053.000,00
(=) RECEITA CORRENTE LÍQUIDA	1.025.018.339,59	836.200.247,51	762.042.922,86	842.730.267,56	1.059.253.778,36	10.412.832.936,90	11.685.269.163,00

FONTES: SIAC/DF e SIAFI/UNIÃO

Diretoria Geral de Contabilidade / Subsecretaria do Tesouro / SEF
 * De acordo com a Decisão Nº 3.968/2007 do Tribunal de Contas do DF
 De acordo com a Decisão Nº 1.953/2008 do Tribunal de Contas do DF



DISTRITO FEDERAL
RELATÓRIO RESUMIDO DA EXECUÇÃO ORÇAMENTÁRIA
DEMONSTRATIVO DAS RECEITAS E DESPESAS PREVIDENCIÁRIAS
ORÇAMENTO FISCAL E DA SEGURIDADE SOCIAL
ATÉ ABRIL 2010

RECEITAS PREVIDENCIÁRIAS	PREVISÃO INICIAL	PREVISÃO PARA O EXERCÍCIO	RECEITAS PREVIDENCIÁRIAS 2010		ANO ANTERIOR
			NO BIMESTRE	ATÉ O BIMESTRE	ATÉ ABRIL DE 2009
I - RECEITAS PREVIDENCIÁRIAS :	941.068.560,00	941.068.560,00	201.683.845,21	394.705.287,13	332.921.604,39
RECEITA DE CONTRIBUIÇÃO PESSOAL CIVIL	696.109.819,00	696.109.819,00	135.970.624,50	266.684.982,56	233.034.835,71
CONTRIBUIÇÃO DE SERVIDOR ATIVO CIVIL	566.856.648,00	566.856.648,00	110.742.491,22	218.249.428,25	192.868.219,18
CONTRIBUIÇÃO DE SERVIDOR INATIVO CIVIL	106.938.982,00	106.938.982,00	22.416.953,95	42.821.603,57	35.076.132,21
CONTRIBUIÇÃO DE PENSIONISTA CIVIL	22.314.189,00	22.314.189,00	2.802.968,25	5.598.986,20	5.090.484,32
OUTRAS CONTRIBUIÇÕES DO SERVIDOR PARA O RPPS	-	-	8.210,88	14.964,54	-
RECEITA DE CONTRIBUIÇÃO PESSOAL MILITAR	121.505.022,00	121.505.022,00	24.141.417,74	51.886.167,07	44.666.902,87
CONTRIBUIÇÃO DE SERVIDOR ATIVO MILITAR	98.837.264,00	98.837.264,00	19.738.400,43	42.534.567,34	36.386.751,89
CONTRIBUIÇÃO DE SERVIDOR INATIVO MILITAR	20.123.775,00	20.123.775,00	4.403.017,31	9.351.599,73	8.280.150,98
CONTRIBUIÇÃO DE PENSIONISTA MILITAR	2.543.983,00	2.543.983,00	-	-	-
RECEITA PATRIMONIAL	10.000.000,00	10.000.000,00	4.854.092,75	8.699.661,10	3.185.491,33
OUTRAS RECEITAS	-	-	28.478,88	28.478,88	-
COMPENSAÇÃO PREVIDENCIÁRIA ENTRE RGPS E RPPS	113.453.719,00	113.453.719,00	36.689.231,34	67.405.997,52	52.034.374,48
II - RECEITAS INTRA-ORÇAMENTÁRIAS	88.500.000,00	88.500.000,00	15.786.677,30	31.212.327,80	3.492.348,04
CONTRIBUIÇÃO PATRONAL DE SERVIDOR ATIVO CIVIL	88.500.000,00	88.500.000,00	15.786.677,30	31.212.327,80	3.492.348,04
TOTAL DAS RECEITAS PREVIDENCIÁRIAS (A)	1.029.568.560,00	1.029.568.560,00	217.470.522,51	428.917.614,93	336.413.952,43

DESPESAS PREVIDENCIÁRIAS	DOTAÇÃO INICIAL	DOTAÇÃO AUTORIZADA	DESPESAS PREVIDENCIÁRIAS 2010		ANO ANTERIOR
			NO BIMESTRE	ATÉ O BIMESTRE	ATÉ ABRIL DE 2009
IV - DESPESAS PREVIDENCIÁRIAS					
PESSOAL CIVIL	904.773.394,00	889.751.609,80	164.577.071,81	320.180.664,16	288.237.248,84
Aposentadorias	834.908.100,00	638.617.276,79	119.024.180,96	230.928.483,58	209.693.935,55
Pensões	69.865.294,00	251.134.333,01	45.552.890,85	89.252.180,58	78.543.062,05
Outras Despesas Previdenciárias	-	-	-	-	251,24
PESSOAL MILITAR	-	-	2.943.342,78	5.838.856,63	5.532.013,21
Reformas	-	-	2.527.939,06	5.049.069,28	4.877.065,60
Pensões	-	-	415.403,72	789.787,35	654.927,61
Outros Benefícios Previdenciários	-	-	-	-	-
TOTAL DAS DESPESAS PREVIDENCIÁRIAS (B)	904.773.394,00	889.751.609,80	167.520.414,59	326.019.520,79	293.769.262,05
RESULTADO PREVIDENCIÁRIO (A - B)	124.795.166,00	139.816.950,20	49.950.107,92	99.898.094,14	42.644.690,38

FONTE: SIAC - Sistema Integrado de Administração Financeira e Contábil
Diretoria Geral de Contabilidade / Subsecretaria do Tesouro / SEF

Nota: Os dados previdenciários de 2010 são da Gestão 32203 (Instituto de Previdência dos Servidores do DF)



DISTRITO FEDERAL
RELATÓRIO RESUMIDO DA EXECUÇÃO ORÇAMENTÁRIA
RESULTADO PRIMÁRIO
ORÇAMENTO FISCAL E DA SEGURIDADE SOCIAL
ATÉ ABRIL DE 2010

RECEITAS FISCAIS	PREVISÃO ATUALIZADA	RECEITAS REALIZADAS EM 2010		ANO ANTERIOR
		NO BIMESTRE	ATÉ O BIMESTRE	ATÉ ABRIL DE 2009
RECEITAS PRIMÁRIAS CORRENTES (I)	12.111.562.464,00	2.015.568.917,77	3.742.976.989,33	3.509.966.951,44
Receita Tributária	8.747.988.921,00	1.416.230.957,02	2.619.723.306,40	2.485.931.865,43
Receita de Contribuição	933.877.879,00	181.539.302,88	346.801.130,77	300.457.874,70
Receitas Previdenciárias	817.614.841,00	160.130.197,43	318.604.995,29	277.703.082,61
Outras Receitas de Contribuições	116.263.038,00	21.409.105,45	28.196.135,48	22.754.792,09
Receita Patrimonial Líquida	26.175.534,00	37.679.727,35	48.488.255,44	14.899.407,68
Receita Patrimonial	129.129.494,00	57.969.354,35	87.971.010,55	78.224.224,80
(-) Aplicações Financeiras	102.953.960,00	20.289.627,00	39.482.755,11	63.324.817,12
Transferências Correntes (-) Dedução da Receita para Formação do FUNDEB	1.392.411.624,00	206.544.905,84	407.077.203,34	417.793.807,27
Demais Receitas Correntes	1.011.108.506,00	173.574.024,68	320.887.093,38	290.883.996,36
Dívida Ativa	166.516.594,00	25.643.843,11	46.678.513,09	29.936.304,27
Diversas Receitas Correntes	844.591.912,00	148.741.105,58	275.657.825,66	262.451.701,80
(-) Dedução da receita de Vendas e Serviços	0,00	810.924,01	1.449.245,37	1.504.009,71
RECEITAS DE CAPITAL (II)	1.520.614.452,00	84.580.073,13	186.849.887,62	165.984.003,97
Operações de Crédito (III)	649.147.548,00	58.435.016,41	101.670.887,78	45.542.059,86
Alienações de Ativos (IV)	34.127.950,00	6.976.615,27	14.507.340,24	1.895.533,28
Amortizações (V)	16.826.034,00	2.464.911,32	4.448.874,58	44.296.007,23
Transferências de Capital	813.559.237,00	16.703.530,13	66.222.785,02	74.250.403,60
Convênios	807.967.237,00	16.703.530,13	66.222.785,02	74.250.403,60
Outras Transferências de Capital	5.592.000,00	-	-	-
Receitas Intra-Orçamentárias de Capital	6.953.683,00	-	-	-
RECEITAS PRIMÁRIAS DE CAPITAL (VI) = (II - III - IV - V)	820.512.920,00	16.703.530,13	66.222.785,02	74.250.403,60
RECEITA PRIMÁRIA TOTAL (VII) = (I + VI)	12.932.075.384,00	2.032.272.447,90	3.809.199.774,35	3.584.217.355,04
DESPESAS FISCAIS	DOTAÇÃO ATUALIZADA	DESPESAS REALIZADAS 2010		ANO ANTERIOR
		NO BIMESTRE	ATÉ O BIMESTRE	ATÉ ABRIL DE 2009
DESPESAS CORRENTES (VIII)	11.151.927.779,59	1.590.485.894,62	2.723.883.831,71	2.440.057.514,21
Pessoal e Encargos Sociais	5.244.446.511,00	844.098.188,54	1.569.153.183,22	1.346.664.812,01
Juros e Encargos da Dívida (IX)	183.979.081,00	19.960.119,61	41.494.275,67	41.051.241,91
Outras Despesas Correntes	5.723.502.187,59	725.527.586,47	1.113.236.372,82	1.052.341.460,29
DESPESAS PRIMÁRIAS CORRENTES (X) = (VIII - IX)	10.967.948.698,59	1.570.525.775,01	2.682.389.556,04	2.399.006.272,30
DESPESAS DE CAPITAL (XII)	2.703.488.616,00	220.679.777,37	321.740.165,70	191.226.295,04
Investimentos	2.416.300.196,00	187.359.903,88	249.812.459,30	114.778.544,36
Inversões Financeiras	130.191.822,00	16.038.223,44	33.867.526,82	39.458.439,03
Concessão de Empréstimos (XII)	124.856.144,00	15.362.083,64	33.191.387,02	39.458.439,03
Aquisição de Títulos de Capital já integralizado (XIII)	-	-	-	-
Demais Inversões Financeiras	5.335.678,00	676.139,80	676.139,80	-
Amortização da Dívida (XIV)	156.996.598,00	17.281.650,05	38.060.179,58	36.989.311,65
DESPESAS PRIMÁRIAS DE CAPITAL (XV) = (XII - XIII - XIV)	2.421.635.874,00	188.036.043,68	250.488.599,10	114.778.544,36
RESERVA ORÇAMENTÁRIA PARA O RPPS (XVI)	140.500.000,00	-	-	-
RESERVA DE CONTINGÊNCIA (XVII)	105.427.592,00	-	-	-
DESPESA PRIMÁRIA TOTAL (XVIII) = (X + XV + XVI + XVII)	13.635.512.164,59	1.758.561.818,69	2.932.878.155,14	2.513.784.816,66
RESULTADO PRIMÁRIO = (VII - XVIII)	-703.436.780,59	273.710.629,21	876.321.619,21	1.070.432.538,38
SALDOS DE EXERCÍCIOS ANTERIORES (SUPERÁVIT) = (XIX)	358.305.505,59	39.433.551,20	40.212.944,58	12.440.972,54
RESULTADO PRIMÁRIO REAL = (VII - XVIII - XIX)	-345.131.275,00	313.144.180,41	916.534.563,79	1.082.873.510,92

FONTE: SIAC - Sistema Integrado de Administração Financeira e Contábil
Diretoria Geral de Contabilidade / Subsecretaria do Tesouro / SEF



DISTRITO FEDERAL
RELATÓRIO RESUMIDO DA EXECUÇÃO ORÇAMENTÁRIA
RESULTADO NOMINAL
ORÇAMENTO FISCAL E DA SEGURIDADE SOCIAL
ATÉ ABRIL DE 2010

ESPECIFICAÇÃO	S A L D O			RESULTADO NOMINAL	
	EXERCÍCIO ANTERIOR (A)	BIMESTRE ANTERIOR (B)	BIMESTRE ATUAL (C)	NO BIMESTRE (C-B)	ATÉ O BIMESTRE (C-A)
I - DÍVIDA CONSOLIDADA	3.371.574.770,69	3.626.159.887,41	3.685.887.140,50		
DÍVIDA MOBILIÁRIA					
DÍVIDA CONTRATUAL :					
Em Contratos Interna	1.998.816.022,29	2.062.296.579,08	2.119.806.724,76		
(-) Créditos a Receber Ref. a Cobertura FCVS/CEF	1.701.925.648,38	1.735.020.258,91	1.771.205.870,18		
Em Contratos Externa	75.632.562,23	76.409.850,97	77.216.361,83		
PRECATÓRIOS POSTERIORES A 05-05-2000 (inclusive) **	372.522.936,14	403.686.171,14	425.817.216,41		
PARCELAMENTOS DE DÍVIDA	1.257.844.245,56	1.451.928.020,12	1.457.825.370,90		
	114.914.502,84	111.935.288,21	108.255.044,84		
II - DEDUÇÕES :	1.593.997.090,49	2.010.746.477,20	2.235.888.197,69		
Ativo Disponível	1.752.056.298,48	1.914.901.363,57	2.120.990.435,25		
Haveres Financeiros	105.547.761,46	130.082.888,14	146.961.115,40		
(-) Restos a Pagar Processado (Saldo a Pagar)	263.606.969,45	34.237.774,51	32.063.352,96		
III - DÍVIDA CONSOLIDADA LÍQUIDA	1.777.577.680,20	1.615.413.410,21	1.449.998.942,81		
IV - RECEITA DE PRIVATIZAÇÕES	-	-	-		
V - DÍVIDA FISCAL LÍQUIDA (III + IV)	1.777.577.680,20	1.615.413.410,21	1.449.998.942,81	-165.414.467,40	-327.578.737,39

FONTE: SIAC - Sistema Integrado de Administração Financeira e Contábil
Diretoria Geral de Contabilidade / Subsecretaria do Tesouro / SEF

* Os dados dos Precatórios do 3º Quad./2009 foram extraídos do Sistema de Representação e Consulta Jurídica em 18/01/2010 e os dados do 1º Quad/2010 em 24/05/2010.



DISTRITO FEDERAL
RELATÓRIO RESUMIDO DA EXECUÇÃO ORÇAMENTÁRIA
DEMONSTRATIVO DOS RESTOS A PAGAR POR PODER E ÓRGÃO
ORÇAMENTO FISCAL E DA SEGURIDADE SOCIAL
ATÉ ABRIL DE 2010

PODER	ÓRGÃO	RESTOS A PAGAR PROCESSADOS				RESTOS A PAGAR NÃO PROCESSADOS			
		INSCRITOS	CANCELADOS	PAGOS	A PAGAR	INSCRITOS	CANCELADOS	PAGOS	A PAGAR
	GABINETE DO VICE-GOVERNADOR	-	-	-	-	39.786,54	16.361,73	22.657,86	766,95
	SECRETARIA DE ESTADO DE GOVERNO	3.723.900,84	-	3.670.392,41	53.508,43	68.992.005,58	216,00	50.018.541,22	18.973.248,36
	PROCURADORIA GERAL DO DISTRITO FEDERAL	2.675,27	-	2.328,27	347,00	509.640,44	35.452,50	57.612,00	416.575,94
	SECRETARIA DE EST. DE AGRIC. PEC. E ABASTECIMENTO	285.599,91	-	285.399,91	200,00	951.138,53	-	601.135,49	350.003,04
	SECRETARIA DE ESTADO DE CULTURA	382.774,12	-	154.167,86	228.606,26	13.843.517,32	32.878,26	9.772.420,38	4.038.218,68
	SEC. DE EST. DE DESENV. SOCIAL E TRANSF. DE RENDA	20.469.359,36	-	18.370.076,54	2.099.282,82	33.086,94	-	33.086,94	-
	SECRETARIA DE ESTADO DE EDUCAÇÃO	9.357.935,20	-	7.951.632,58	1.406.302,62	59.831.740,19	704.355,64	36.493.910,85	22.633.473,70
	SECRETARIA DE ESTADO DE FAZENDA	15.376.214,45	215.589,33	15.154.559,63	6.065,50	6.706.521,23	-	2.124.446,70	4.582.074,53
	SEC. DE EST. DE DESENV. ECONOMICO E TURISMO	319.183,69	-	311.629,70	7.553,99	9.853.060,43	-	5.648.341,51	4.204.718,92
	SECRETARIA DE ESTADO DE OBRAS	7.016.961,41	-	6.286.380,50	730.580,91	100.664.112,70	2.791.456,58	50.105.546,06	47.767.110,06
EXECUTIVO	SECRETARIA DE ESTADO DE SAÚDE	141.501.916,82	2.050.000,00	138.226.926,16	1.224.990,66	187.990.521,09	890.436,27	114.589.229,74	72.510.855,08
	SECRETARIA DE ESTADO DE SEGURANÇA PÚBLICA	5.652.106,80	-	5.642.082,04	10.024,76	32.400.063,58	4.362,00	10.070.230,35	22.325.471,23
	SECRETARIA DE ESTADO DO TRABALHO	129.523,47	-	127.568,83	1.954,64	2.548.944,66	-	1.255.331,47	1.293.613,19
	SECRETARIA DE ESTADO DE TRANSPORTES	24.210.456,89	14.703,32	24.034.116,28	161.637,29	52.538.397,13	-	32.251.546,74	20.286.850,39
	SEC. DE EST. DE DESENV. URB. E MEIO AMBIENTE	1.243.455,10	-	1.234.777,34	8.677,76	39.075.744,45	75.630,19	23.828.285,75	15.171.828,51
	SECRETARIA DE EST. DE PLANEJAMENTO E GESTÃO	27.282.895,21	-	1.573.480,30	25.709.414,91	1.848.830,23	353.993,36	1.398.435,30	96.401,57
	SECRETARIA DE ESTADO DE ESPORTE	1.391.220,05	-	1.389.870,04	1.350,01	7.094.461,19	141.864,40	3.056.906,30	3.895.690,49
	SECRET. DE ESTADO DE CIÊNCIA E TECNOLOGIA	268.140,69	-	254.205,15	13.935,54	2.411.854,02	39.310,42	1.658.350,31	714.193,29
	SEC. DE EST. DE JUSTIÇA, DIR. HUM. E CIDADANIA	1.772.921,58	21.781,04	1.496.385,11	254.755,43	6.393.967,45	14.726,87	2.445.495,95	3.933.744,63
	SEC. EST. ORD. PUB. E SOCIAL E CORREG. GERAL DO DF	212.160,20	-	211.443,14	717,06	46.453,48	-	29.608,94	16.844,54
	SECRETARIA DE ESTADO DE HABITAÇÃO DO DF	1.386.998,33	7.187,88	1.236.363,08	143.447,37	497.630,57	261.300,47	52.611,28	183.718,82
EXECUTIVO	Total	261.986.399,39	2.309.261,56	227.613.784,87	32.063.352,96	594.271.477,75	5.362.344,69	345.513.731,14	243.395.401,92
LEGISLATIVO	CÂMARA LEGISLATIVA DO DF	1.620.570,06	-	1.620.570,06	-	5.216.260,33	-	3.426.596,92	1.789.663,41
	TRIBUNAL DE CONTAS DO DF	-	-	-	-	2.319.451,80	-	1.717.451,80	602.000,00
LEGISLATIVO	Total	1.620.570,06	-	1.620.570,06	-	7.535.712,13	-	5.144.048,72	2.391.663,41
	Total Global	263.606.969,45	2.309.261,56	229.234.354,93	32.063.352,96	601.807.189,88	5.362.344,69	350.657.779,86	245.787.065,33

FONTE: SIAC - Sistema Integrado de Administração Financeira e Contábil
Diretoria Geral de Contabilidade / Subsecretaria do Tesouro / SEF



DISTRITO FEDERAL
RELATÓRIO RESUMIDO DA EXECUÇÃO ORÇAMENTÁRIA
DEMONSTRATIVO DAS RECEITAS DE OPERAÇÕES DE CRÉDITO E DESPESAS DE CAPITAL
ORÇAMENTO FISCAL E DA SEGURIDADE SOCIAL
ATÉ ABRIL DE 2010

RECEITAS	PREVISÃO P/ O EXERCÍCIO (A)	REALIZAÇÃO ATÉ O BIMESTRE (B)	SALDO A REALIZAR (A-B)
Receitas de Operação de Crédito (I)	649.147.548,00	101.670.887,78	547.476.660,22
DESPESAS	DOTAÇÃO ATUALIZADA P/ O EXERCÍCIO (C)	REALIZAÇÃO ATÉ O BIMESTRE (D)	SALDO A REALIZAR (C-D)
Despesas de Capital	2.703.488.616,00	321.740.165,70	2.381.748.450,30
(-) Incentivo a Contribuinte - LRF, art. 32, inciso I, § 3º	124.856.144,00	33.191.387,02	91.664.756,98
(-) Incentivo a Inst. Financeira - LRF, art. 32, inciso II, § 3º	-	-	-
DESPESAS DE CAPITAL LÍQUIDA (II)	2.578.632.472,00	288.548.778,68	2.290.083.693,32
DIFERENÇA (I) - (II)	-1.929.484.924,00	-186.877.890,90	-1.742.607.033,10

FONTE: SIAC - Sistema Integrado de Administração Financeira e Contábil
 Diretoria Geral de Contabilidade / Subsecretaria do Tesouro / SEF



DISTRITO FEDERAL
RELATÓRIO RESUMIDO DA EXECUÇÃO ORÇAMENTÁRIA
DEMONSTRATIVO DA RECEITA DE ALIENAÇÃO DE ATIVOS E APLICAÇÃO DOS RECURSOS
ORÇAMENTO FISCAL E DA SEGURIDADE SOCIAL
ATÉ ABRIL DE 2010

I RECEITAS				PREVISÃO PARA O EXERCÍCIO	RECEITAS REALIZADAS	SALDO A REALIZAR
Receitas de Capital						
ALIENAÇÃO DE ATIVOS (I) :				34.127.950,00	14.507.340,24	19.620.609,76
Alienação de bens móveis				-	232.132,30	-232.132,30
Fonte 117				-	-	-
Fonte 217				-	-	-
Fonte 220				-	232.132,30	-232.132,30
Alienação de bens imóveis				34.127.950,00	14.275.207,94	19.852.742,06
Fonte 107				10.127.950,00	5.459,11	10.122.490,89
Fonte 207				24.000.000,00	12.897.070,95	11.102.929,05
Fonte 220				-	1.372.677,88	-1.372.677,88
II DESPESAS				DOTAÇÃO AUTORIZADA PARA O EXERCÍCIO	DESPESAS REALIZADAS	SALDO A REALIZAR
APLICAÇÃO DOS RECURSOS PROVENIENTES DE ALIENAÇÃO DE ATIVOS (II) :				34.127.950,00	-	34.127.950,00
FONTE	UG	NOME DA UG	NATUREZA			
fonte 107	160101	SECRETARIA DE ESTADO DE EDUCAÇÃO	449051 Obras e Instalações	10.127.950,00	-	10.127.950,00
TOTAL DA FONTE 107				10.127.950,00	-	10.127.950,00
fonte 207	280209	COMPANHIA DE DESENV. HABITACIONAL DO DF-CODHAB	339047 Obrigações Tributárias e Contributivas	1.000.000,00	-	1.000.000,00
	210203	EMATER	449051 Obras e Instalações	22.500.000,00	-	22.500.000,00
			449052 Equipamentos e Material Permanente	500.000,00	-	500.000,00
TOTAL DA FONTE 217				24.000.000,00	-	24.000.000,00

FONTE: SIAC - Sistema Integrado de Administração Financeira e Contábil
 Diretoria Geral de Contabilidade / Subsecretaria do Tesouro / SEF



DISTRITO FEDERAL
RELATÓRIO RESUMIDO DA EXECUÇÃO ORÇAMENTÁRIA
DEMONSTRATIVO DAS TRANSFERÊNCIAS DA UNIÃO
ORÇAMENTO FISCAL E DA SEGURIDADE SOCIAL
ATÉ ABRIL DE 2010

RECEITA	NO BIMESTRE	ATÉ O BIMESTRE
TRANSFERÊNCIAS CORRENTES	197.527.585,65	393.251.681,69
<i>Participação na Receita da União</i>	<i>69.636.772,85</i>	<i>146.377.833,61</i>
Cota-Parte do FPE	49.787.454,05	105.250.320,00
Cota-Parte do FPM	12.639.586,41	26.719.994,86
Cota-Parte do ITR	18.265,62	49.751,56
Cota-Parte do IPI	669.659,59	1.392.854,03
Cota-Parte Contribuição de Intervenção no Domínio Econômico	6.521.806,68	12.964.913,16
<i>Outras transferências da União</i>	<i>546.706,23</i>	<i>1.124.979,22</i>
Contribuição s/ Rec. De Concursos de Prognósticos Esportivos	546.706,23	1.124.979,22
Compensação Financeira Esforço Exportador	-	-
<i>Transferência da Compensação Financeira pela Exploração de Recursos Naturais</i>	<i>643.274,91</i>	<i>884.374,11</i>
Compensação Financeira p/ utiliz. de Recursos Hídricos	177.085,32	281.510,69
Cota-Parte da Compensação de Recursos Minerais	466.189,59	602.863,42
<i>Transferências de Recursos do Sistema de Saúde - SUS</i>	<i>83.985.448,83</i>	<i>165.576.658,42</i>
Transferências de Recursos do SUS	83.985.448,83	165.576.658,42
<i>Transferência de Recursos do FNAS</i>	<i>1.685.204,13</i>	<i>2.128.930,03</i>
<i>Transferência de Recursos do FNDE</i>	<i>31.901.590,17</i>	<i>65.368.629,77</i>
Transferência do Salário Educação	25.410.492,11	58.877.531,71
Recursos do Prog. Nac. de Alimentação Escolar - PNAE	6.170.280,00	6.170.280,00
Recursos do Prog. Nac. de Transporte Escolar PNATE	320.818,06	320.818,06
Recursos do Programa Brasil Alfabetizado	-	-
Recursos do Prog. Nac. de Alimentação Escolar em Creche	-	-
<i>Transferência Financeira do ICMS-Desoneração LC 87/96</i>	<i>2.631.687,50</i>	<i>5.263.375,00</i>
<i>Outras Transferências da União</i>	<i>6.526.901,53</i>	<i>6.526.901,53</i>
TRANSFERÊNCIAS DE CAPITAL	-	-
<i>Transferências da União</i>	<i>-</i>	<i>-</i>
TOTAL	197.527.585,65	393.251.681,69

FONTE: SIAC - Sistema Integrado de Administração Financeira e Contábil

Diretoria Geral de Contabilidade / Subsecretaria do Tesouro / SEF



DISTRITO FEDERAL
RELATÓRIO RESUMIDO DA EXECUÇÃO ORÇAMENTÁRIA
APURAÇÃO DO LIMITE MÍNIMO DE APLICAÇÃO EM : MDE e FUNDEB
ORÇAMENTO FISCAL E DA SEGURIDADE SOCIAL
ATÉ ABRIL DE 2010

R\$ 1,00

RECEITAS DO ENSINO

RECEITAS		Previsão Anual Inicial	Previsão Anual Atualizada (a)	Receitas Realizadas		%
				No Bimestre	Até o Bimestre (b)	
A	Receita de Impostos:	8.829.167.742,00	8.829.167.742,00	1.439.383.159,85	2.663.058.501,07	30,16
A.1	ICMS	4.995.534.371,00	4.995.534.371,00	728.862.310,89	1.475.921.984,31	29,54
A.1.1	Principal	4.955.257.459,00	4.955.257.459,00	723.951.790,26	1.465.715.098,59	29,58
A.1.2	Dívida Ativa	29.214.375,00	29.214.375,00	2.902.147,04	5.691.057,17	19,48
A.1.3	Multas e Juros de Mora	7.679.334,00	7.679.334,00	1.663.179,02	3.777.993,38	49,20
A.1.4	Multas e Juros de Mora da Dívida Ativa	3.383.203,00	3.383.203,00	345.194,57	737.835,17	21,81
A.1.5	(-) Restituições	-	-	-	-	-
A.2	ITCD	30.832.795,00	30.832.795,00	6.138.162,38	10.206.835,60	33,10
A.2.1	Principal	28.331.490,00	28.331.490,00	5.709.154,20	9.125.481,83	32,21
A.2.2	Dívida Ativa	994.919,00	994.919,00	149.771,71	505.245,50	50,78
A.2.3	Multas e Juros de Mora	1.332.528,00	1.332.528,00	218.868,38	398.439,83	29,90
A.2.4	Multas e Juros de Mora da Dívida Ativa	173.858,00	173.858,00	60.368,09	177.668,44	102,19
A.2.5	(-) Restituições	-	-	-	-	-
A.3	IPVA	669.740.213,00	669.740.213,00	237.679.313,49	271.016.923,20	40,47
A.3.1	Principal	624.016.852,00	624.016.852,00	228.283.260,67	254.702.810,18	40,82
A.3.2	Dívida Ativa	20.833.275,00	20.833.275,00	6.286.875,27	10.985.343,55	52,73
A.3.3	Multas e Juros de Mora	19.136.138,00	19.136.138,00	980.183,19	1.641.135,49	8,58
A.3.4	Multas e Juros de Mora da Dívida Ativa	5.753.948,00	5.753.948,00	2.128.994,36	3.687.633,98	64,09

A.3.5	(-) Restituições	-	-	-	-	-
A.4	IRRF	1.428.710.344,00	1.428.710.344,00	225.149.727,34	466.647.274,83	31,96
A.5	IPTU	500.953.853,00	500.953.853,00	36.679.075,89	48.589.338,67	9,70
A.5.1	Principal	438.316.522,00	438.316.522,00	26.085.668,09	30.438.400,65	6,94
A.5.2	Dívida Ativa	46.138.570,00	46.138.570,00	7.246.293,49	12.466.870,24	27,02
A.5.3	Multas e Juros de Mora	8.186.283,00	8.186.283,00	505.826,33	1.103.705,46	13,48
A.5.4	Multas e Juros de Mora da Dívida Ativa	8.312.478,00	8.312.478,00	2.841.287,98	4.580.362,32	55,10
A.5.5	(-) Restituições	-	-	-	-	-
A.6	ITBI	225.325.821,00	225.325.821,00	36.889.118,37	65.687.872,59	29,15
A.6.1	Principal	223.978.493,00	223.978.493,00	36.573.176,70	65.278.060,83	29,14
A.6.2	Dívida Ativa	585.424,00	585.424,00	69.706,72	98.178,48	16,77
A.6.3	Multas e Juros de Mora	651.953,00	651.953,00	209.057,07	256.706,62	39,38
A.6.4	Multas e Juros de Mora da Dívida Ativa	109.951,00	109.951,00	37.177,88	54.926,66	49,96
A.6.5	(-) Restituições	-	-	-	-	-
A.7	ISS	835.166.499,00	835.166.499,00	137.602.531,96	272.942.868,90	32,68
A.7.1	Principal	793.352.591,00	793.352.591,00	131.775.194,53	261.815.541,09	33,00
A.7.2	Dívida Ativa	35.587.511,00	35.587.511,00	4.457.965,14	8.630.623,38	24,25
A.7.3	Multas e Juros de Mora	3.773.463,00	3.773.463,00	776.427,98	1.386.385,06	36,74
A.7.4	Multas e Juros de Mora da Dívida Ativa	2.452.934,00	2.452.934,00	592.944,31	1.110.319,37	45,26
A.7.5	(-) Restituições	-	-	-	-	-
A.8	Simplex Candango	134.993.804,00	134.993.804,00	29.672.931,86	60.701.986,50	44,97
A.8.1	Principal	127.730.838,00	127.730.838,00	29.034.124,30	59.458.332,28	46,55
A.8.2	Dívida Ativa	7.259.722,00	7.259.722,00	638.481,91	1.242.678,76	17,12
A.8.3	Multas e Juros de Mora	10,00	10,00	-	-	0,00
A.8.4	Multas e Juros de Mora da Dívida Ativa	3.234,00	3.234,00	325,65	975,46	30,16
A.8.5	(-) Restituições	-	-	-	-	-
A.9	Outros Impostos	7.910.042,00	7.910.042,00	709.987,67	1.343.416,47	16,98
A.9.1	Principal	-	-	-	-	-
A.9.2	Dívida Ativa	5.568.742,00	5.568.742,00	445.400,47	787.394,79	14,14
A.9.3	Multas e Juros de Mora	658.618,00	658.618,00	17.513,48	24.065,90	3,65
A.9.4	Multas e Juros de Mora da Dívida Ativa	1.682.682,00	1.682.682,00	247.073,72	531.955,78	31,61
A.9.5	(-) Restituições	-	-	-	-	-
B	Receita de Transferências Constitucionais e Legais	582.172.123,00	582.172.123,00	66.746.653,17	138.676.295,45	23,82
B.1	Cota-Parte do FPE	442.502.118,00	442.502.118,00	49.787.454,05	105.250.320,00	23,79
B.2	Cota-Parte do FPM	114.742.528,00	114.742.528,00	12.639.586,41	26.719.994,86	23,29
B.3	Cota-Parte ITR	1.092.825,00	1.092.825,00	18.265,62	49.751,56	4,55
B.4	Cota-Parte IPI - Exportação	2.816.125,00	2.816.125,00	669.659,59	1.392.854,03	49,46
B.5	Lei nº 87/1996 - Desoneração do ICMS	21.018.527,00	21.018.527,00	2.631.687,50	5.263.375,00	25,04
C	TOTAL DAS RECEITAS COMPATIVÉIS em MDE (A + B)	9.411.339.865,00	9.411.339.865,00	1.505.129.813,02	2.801.734.796,52	29,77
D	LIMITE MÍNIMO DE APLICAÇÃO EM MDE (25% DE C)	2.352.834.966,25	2.352.834.966,25	376.282.453,26	700.433.699,13	29,77
E	LIMITE MÍNIMO DE APLICAÇÃO NO FUNDEB	1.255.655.900,40	1.255.655.900,40	207.688.156,14	379.213.719,47	30,20
E.1	ICMS (20% de A.1)	999.106.874,20	999.106.874,20	145.772.462,18	295.184.396,86	29,54
E.2	ITCD (20% de A.2)	6.166.559,00	6.166.559,00	1.227.632,48	2.041.367,12	33,10
E.3	IPVA (20% de A.3)	133.948.042,60	133.948.042,60	47.535.862,70	54.203.384,64	40,47
E.4	Cota-Parte FPE (20% de B.1)	88.500.423,60	88.500.423,60	9.957.490,81	21.050.064,00	23,79
E.5	Cota-Parte FPM (20% de B.2)	22.948.505,60	22.948.505,60	2.527.917,28	5.343.998,97	23,29
E.6	Cota-Parte ITR (20% de B.3)	218.565,00	218.565,00	3.653,12	9.950,31	4,55
E.7	Cota-Parte IPI-Exportação (20% de B.4)	563.225,00	563.225,00	133.931,92	278.570,81	49,46
E.8	Lei nº 87/1996 - Desoneração do ICMS (20% de B.5)	4.203.705,40	4.203.705,40	526.337,50	1.052.675,00	25,04
E.9	Aplicação Financeira dos Recursos do Fundeb	-	-	2.868,15	49.311,76	-
E.10	Complementação da União ao Fundeb	-	-	-	-	-
F	LIMITE MÍNIMO DE APLICAÇÃO NO PAGTO. DE PROFISSIONAIS DO MAGISTÉRIO DA EDUCAÇÃO BÁSICA (60% de E)	753.393.540,24	753.393.540,24	124.612.893,68	227.528.231,68	30,20

DESPESAS DO ENSINO

DESPESAS	Dotação Inicial	Dotação Atualizada (a)	Despesas Realizadas		% c=(b/a) x 100	
			No Bimestre	Até o Bimestre (b)		
G	Despesa Bruta em MDE (informações SIAC) *	2.518.257.566,00	2.518.807.566,00	426.799.781,25	710.148.643,57	28,19
G.1	Função Educação	2.514.402.871,00	2.514.952.871,00	426.225.126,11	709.006.240,16	28,19
G.2	Função Encargos Especiais	3.854.695,00	3.854.695,00	574.655,14	1.142.403,41	29,64
H	Deduções	89.499.312,00	89.499.312,00	12.764.937,05	12.967.802,91	14,49
H.1	Pesquisas	-	-	-	-	0,00
H.2	Subvenções	-	-	-	-	0,00

H.3	Formações dos Quadros Especiais	-	-	-	-	0,00
H.4	Assistência Social	88.539.312,00	88.539.312,00	12.764.937,05	12.967.802,91	14,65
H.4.1	Programas Suplementares de Alimentação	57.501.400,00	57.501.400,00	4.564.587,06	4.603.947,06	8,01
H.4.2	Assistência Médica-Odontológica, Farmacêutica e Psicológica	15.620.000,00	15.620.000,00	7.995.884,40	7.995.884,40	51,19
H.4.3	Benefícios Assistenciais a Servidores	2.000.000,00	2.000.000,00	119.913,73	283.419,59	14,17
H.4.3.1	Outros Benefícios Assistenciais (Aux. Funeral, Natalidade e Creche)	2.000.000,00	2.000.000,00	119.913,73	283.419,59	14,17
H.4.3.2	Auxílio-Alimentação	-	-	-	-	0,00
H.4.3.3	Auxílio-Transporte e Vale-Transporte	-	-	-	-	0,00
H.4.4	Outros Formas de Assistência Social	13.417.912,00	13.417.912,00	84.551,86	84.551,86	0,63
H.4.4.1	Bolsa Escola - Apoio a Aprendizagem	11.500.000,00	11.500.000,00	-	-	0,00
H.4.4.2	Bolsa-Auxílio Normalista	-	-	-	-	0,00
H.4.4.3	Bolsa-Auxílio Enfermagem	-	-	-	-	0,00
H.4.4.4	Outras	1.917.912,00	1.917.912,00	84.551,86	84.551,86	4,41
H.5	Obras de Infra-Estrutura	-	-	-	-	0,00
H.6	Pessoal em Atividade Alheia à MDE (inclusive cedidos e em exercício de mandato eletivo)	500.000,00	500.000,00	-	-	0,00
H.7	Outras	460.000,00	460.000,00	-	-	0,00
I	DEPESAS REALIZADA EM MDE (G - H)	2.428.758.254,00	2.429.308.254,00	414.034.844,20	697.180.840,66	28,70
J	DEPESAS REALIZADAS COM RECURSOS DO FUNDEB **	1.255.655.901,00	1.255.655.901,00	187.680.840,36	303.665.343,01	24,18
J.1	Educação Infantil	36.125.504,00	36.125.504,00	9.592.990,04	9.592.990,04	26,55
J.2	Ensino Fundamental	1.161.673.064,00	1.161.673.064,00	174.740.392,75	290.724.895,40	25,03
J.3	Ensino Médio	49.333.333,00	49.333.333,00	2.080.938,77	2.080.938,77	4,22
J.4	Educação de Jovens e Adultos	7.524.000,00	7.524.000,00	1.266.518,80	1.266.518,80	16,83
J.5	Educação Especial integrada ao Ensino Básico	-	-	-	-	0,00
J.6	Ensino Profissional	1.000.000,00	1.000.000,00	-	-	0,00
J.7	J.7 Outras - exceto ensino superior (especificar)	-	-	-	-	0,00
J.8	PAGAMENTO DE PROFISSIONAIS DO MAGISTÉRIO DA EDUCAÇÃO BÁSICA	1.131.961.587,00	1.131.961.587,00	175.919.726,77	290.458.483,49	25,66

COMPARAÇÃO ENTRE AS APLICAÇÕES E OS LIMITES ESTABELECIDOS :

	RELAÇÃO	LIMITE MÍNIMO LEGAL	APURAÇÃO
MDE	I/C	25%	24,88%
FUNDEB	E	R\$ 379.213.719,47	R\$ 303.665.343,01
PAGAMENTO DE PROFISSIONAIS DO MAGISTÉRIO DA EDUCAÇÃO BÁSICA	J.8/E	60%	76,59%

FONTE: SIAC - Sistema Integrado de Administração Financeira e Contábil

Diretoria Geral de Contabilidade / Subsecretaria do Tesouro / SEF

* Não inclui ensino superior, em conformidade com o art. 241 da LODF.

** J = valores líquidos, já abatidas as deduções de que trata o item H.



DISTRITO FEDERAL
RELATÓRIO RESUMIDO DA EXECUÇÃO ORÇAMENTÁRIA
APLICAÇÕES EM AÇÕES E SERVIÇOS PÚBLICOS DE SAÚDE
VERIFICAÇÃO DO CUMPRIMENTO DA EMENDA CONSTITUCIONAL 29/2000
ORÇAMENTO FISCAL E DA SEGURIDADE SOCIAL
ATE ABRIL DE 2010

RECEITAS		PREVISÃO INICIAL	PREVISÃO ATUALIZADA (A)	RECEITA REALIZADA (B)	% (B/A)
I	Receita : Base de cálculo Estadual - B.E	6.136.435.934,75	6.136.435.934,75	1.880.248.538,54	30,64
A1	75% do ICMS	3.716.443.094,25	3.716.443.094,25	1.099.286.323,94	29,58
A2	75% da Dívida Ativa - ICMS	21.910.781,25	21.910.781,25	4.268.292,88	19,48
A3	75% de Multas/Juros/Correção Monetária -ICMS	5.759.500,50	5.759.500,50	2.833.495,04	49,20
A4	75% de Multas/Juros/Correção Monetária - Div. Ativa do ICMS	2.537.402,25	2.537.402,25	553.376,38	21,81
A5	SIMPLES	127.730.838,00	127.730.838,00	59.458.332,28	46,55
A6	Dívida Ativa - Simples	7.259.722,00	7.259.722,00	1.242.678,76	17,12
A7	Multas/Juros/Correção Monetária - SIMPLES	10,00	10,00	-	0,00
A8	Multas/Juros/Correção Monetária - Div. Ativa do SIMPLES	3.234,00	3.234,00	975,46	30,16
A9	50% do IPVA	312.008.426,00	312.008.426,00	127.351.405,09	40,82
A10	50% da Dívida Ativa - IPVA	10.416.637,50	10.416.637,50	5.492.671,78	52,73
A11	50% de Multas/Juros/Correção Monetária -IPVA	9.568.069,00	9.568.069,00	820.567,75	8,58
A12	50% de Multas/Juros/Correção Monetária -Div. Ativa do IPVA	2.876.974,00	2.876.974,00	1.843.816,99	64,09
A13	ITCD	28.331.490,00	28.331.490,00	9.125.481,83	32,21
A14	Dívida Ativa - ITCD	994.919,00	994.919,00	505.245,50	50,78
A15	Multas/Juros/Correção Monetária -ITCD	1.332.528,00	1.332.528,00	398.439,83	29,90
A16	Multas/Juros/Correção Monetária -Div. Ativa do ITCD	173.858,00	173.858,00	177.668,44	102,19
A17	Imp. S/ Renda e Prov. de Queer Natureza	1.428.710.344,00	1.428.710.344,00	456.647.274,83	31,96
A18	Quota-parte FPE	442.502.118,00	442.502.118,00	105.250.320,00	23,79
A19	75% Quota-parte IPI-Exportação	2.112.093,75	2.112.093,75	1.044.640,52	49,46
A20	75% transferência LC 87/96 - Lei Kandir	15.763.895,25	15.763.895,25	3.947.531,25	25,04
II	Receita : Base de cálculo Municipal - B.M	3.266.993.888,25	3.266.993.888,25	920.142.841,52	28,16
B1	25% do ICMS	1.238.814.364,75	1.238.814.364,75	366.428.774,65	29,58
B2	25% da Dívida Ativa - ICMS	7.303.593,75	7.303.593,75	1.422.764,29	19,48
B3	25% de Multas/Juros/Correção Monetária -ICMS	1.919.833,50	1.919.833,50	944.498,35	49,20

B4	25% de Multas/Juros/Correção Monetária - Div. Ativa do ICMS	845.800,75	845.800,75	184.458,70	21,81
B5	50% do IPVA	312.008.426,00	312.008.426,00	127.351.405,09	40,82
B6	50% da Dívida Ativa - IPVA	10.416.637,50	10.416.637,50	5.492.671,78	52,73
B7	50% de Multas/Juros/Correção Monetária - IPVA	9.568.069,00	9.568.069,00	820.567,75	8,58
B8	50% de Multas/Juros/Correção Monetária - Div. Ativa do IPVA	2.876.974,00	2.876.974,00	1.843.816,99	64,09
B9	IPTU	438.316.522,00	438.316.522,00	30.438.400,65	6,94
B10	Dívida Ativa - IPTU	46.138.570,00	46.138.570,00	12.466.870,24	27,02
B11	Multas/Juros/Correção Monetária - IPTU	8.186.283,00	8.186.283,00	1.103.705,46	13,48
B12	Multas/Juros/Correção Monetária - Div. Ativa do IPTU	8.312.478,00	8.312.478,00	4.580.362,32	55,10
B13	ISS	793.352.591,00	793.352.591,00	261.815.541,09	33,00
B14	Dívida Ativa - ISS	35.587.511,00	35.587.511,00	8.630.623,38	24,25
B15	Multas/Juros/Correção Monetária - ISS	3.773.463,00	3.773.463,00	1.386.385,06	36,74
B16	Multas/Juros/Correção Monetária - Div. Ativa do ISS	2.452.934,00	2.452.934,00	1.110.319,37	45,26
B17	ITBI	223.978.493,00	223.978.493,00	65.278.060,83	29,14
B18	Dívida Ativa - ITBI	585.424,00	585.424,00	98.178,48	16,77
B19	Multas/Juros/Correção Monetária - ITBI	651.953,00	651.953,00	256.706,62	39,38
B20	Multas/Juros/Correção Monetária - Div. Ativa do ITBI	109.951,00	109.951,00	54.926,66	49,96
B21	Quota-parte ITR	1.092.825,00	1.092.825,00	49.751,56	4,55
B22	Quota-parte FPM	114.742.528,00	114.742.528,00	26.719.994,86	23,29
B23	25% Quota-parte IPI-Exportação	704.031,25	704.031,25	348.213,51	49,46
B24	25% transferência LC 87/96 - Lei Kandir	5.254.631,75	5.254.631,75	1.315.843,75	25,04
III	Recursos Mínimos a aplicar (12% da Base Estadual + 15% da Base Municipal)	1.226.421.395,41	1.226.421.395,41	363.651.250,85	29,65
DESPESAS (POR FUNÇÃO E SUBFUNÇÃO)		DOTAÇÃO INICIAL	DOTAÇÃO AUTORIZADA (C)	DESPESAS REALIZADAS (D)	% (D/C)
A	FUNÇÃO 10 : SAÚDE	1.233.796.509,00	1.100.175.109,00	227.377.415,36	20,67
	SUBFUNÇÕES :				
	ADMINISTRAÇÃO GERAL	737.173.757,00	737.373.757,00	182.751.310,53	24,78
	TECNOLOGIA DA INFORMAÇÃO	25.000.000,00	25.000.000,00	385.108,89	1,54
	FORMAÇÃO DE RECURSOS HUMANOS	28.230.863,00	28.104.463,00	5.160.922,18	18,36
	ASSISTÊNCIA COMUNITARIA	100.000,00	100.000,00	-	0,00
	ATENÇÃO BÁSICA	15.713.820,00	16.618.820,00	17.775,83	0,11
	ASSISTÊNCIA HOSPITALAR E AMBULATORIAL	421.217.767,00	286.617.767,00	39.062.297,93	13,63
	VIGILÂNCIA SANITARIA	2.300.000,00	2.300.000,00	-	0,00
	VIGILÂNCIA EPIDEMIOLÓGICA	3.354.244,00	3.354.244,00	-	0,00
	ALIMENTAÇÃO E NUTRIÇÃO	20.000,00	20.000,00	-	0,00
	CONTROLE AMBIENTAL	493.778,00	493.778,00	-	0,00
	DESENVOLVIMENTO CIENTIFICO	192.280,00	192.280,00	-	0,00
B	FUNÇÃO 28 : ENCARGOS ESPECIAIS	7.127.556,00	7.127.556,00	2.366.827,11	33,21
	SUBFUNÇÕES :				
	SERVIÇO DA DÍVIDA INTERNA	4.894.000,00	4.894.000,00	1.080.269,24	22,07
	OUTROS ENCARGOS ESPECIAIS	2.233.556,00	2.233.556,00	1.286.557,87	57,60
C	EXCLUSÕES :	5.127.556,00	6.990.699,00	1.359.787,23	19,45
	Aplicações na Função 28 (encargos especiais) em Gastos que NÃO se referem a custeio de pessoal em atividade de saúde	5.127.556,00	5.127.556,00	1.313.527,23	25,62
	SUBFUNÇÕES :				
	SERVIÇO DA DÍVIDA INTERNA	4.894.000,00	4.894.000,00	1.080.269,24	22,07
	OUTROS ENCARGOS ESPECIAIS	233.556,00	233.556,00	233.257,99	99,87
	FEPECS :	-	1.863.143,00	46.260,00	2,48
	SUBFUNÇÕES :				
	FORMAÇÃO DE RECURSOS HUMANOS	-	1.670.863,00	46.260,00	2,77
	DESENVOLVIMENTO CIENTIFICO	-	192.280,00	-	0,00
IV	APLICAÇÕES EM AÇÕES E SERVIÇOS PÚBLICOS DE SAÚDE = (A+B+C)	1.235.796.509,00	1.100.311.966,00	228.384.455,24	20,76
V	SUPERÁVIT / DÉFICIT (IV - III)	9.375.113,69	-126.109.429,41	-135.266.795,61	

FONTE: SIAC - Sistema Integrado de Administração Financeira e Contábil
Diretoria Geral de Contabilidade / Subsecretaria do Tesouro / SEF

FONTES DE RECURSOS DE FINAL : 00, 01, 02, 05 e 09



DISTRITO FEDERAL
RELATÓRIO RESUMIDO DA EXECUÇÃO ORÇAMENTÁRIA
DEMONSTRATIVO SIMPLIFICADO DO RELATÓRIO RESUMIDO DA EXECUÇÃO ORÇAMENTÁRIA
ORÇAMENTO FISCAL E DA SEGURIDADE SOCIAL
ATÉ ABRIL 2010

LRF, Art. 48 - Anexo XVII

BALANÇO ORÇAMENTÁRIO - RECEITAS		no bimestre	até o bimestre
Previsão Inicial da Receita			13.441.894.569,00
Previsão Atualizada da Receita			13.735.130.876,00
Receitas Realizadas	2.120.438.617,90		3.969.309.632,06
Saldos de Exercícios Anteriores (utilizados para Créditos Adicionais)			40.917.684,05
BALANÇO ORÇAMENTÁRIO - DESPESAS		no bimestre	até o bimestre
Dotação Inicial			13.441.894.569,00
Créditos Adicionais			659.449.418,59
Dotação Atualizada			14.101.343.987,59
Despesas Empenhadas	2.246.079.165,92		4.704.344.948,50
Despesas Liquidadas	1.811.165.671,99		3.045.623.997,41
Superávit Orçamentário	309.272.945,91		923.683.634,63
DESPESAS POR FUNÇÃO / SUBFUNÇÃO		no bimestre	até o bimestre
Despesas Empenhadas	2.246.079.165,92		4.704.344.948,50
Despesas Liquidadas	1.811.165.671,99		3.045.623.997,41
RECEITA CORRENTE LÍQUIDA - RCL		Últimos 12 meses	
Receita Corrente Líquida			10.412.832.936,90

RECEITAS/DESPESAS PREVIDENCIÁRIAS		no bimestre		até o bimestre	
Receitas Previdenciárias (I)			217.470.522,51		425.917.614,93
Despesas Previdenciárias (II)			167.520.414,59		326.019.520,79
Resultado Previdenciário (I - II)			49.950.107,92		99.898.094,14
RESULTADOS NOMINAL E PRIMÁRIO			Resultado Apurado até o bimestre		
Resultado nominal					-327.578.737,39
Resultado Primário					876.321.619,21
Resultado Primário Real					916.534.563,79
MOVIMENTAÇÃO DOS RESTOS A PAGAR		Inscrição	Cancelamento até o bimestre	Pagamento até o bimestre	Saldo a Pagar
POR PODER					
RESTOS A PAGAR PROCESSADOS					
Poder Executivo	263.606.969,45	2.309.261,56	229.234.354,93	32.063.352,96	
Poder Legislativo	261.986.399,39	2.309.261,56	227.613.784,87	32.063.352,96	
	1.620.570,06	-	1.620.570,06	-	
RESTOS A PAGAR NÃO-PROCESSADOS					
Poder Executivo	601.807.189,88	5.362.344,69	350.637.779,86	245.787.065,33	
Poder Legislativo	594.271.477,75	5.362.344,69	345.513.731,14	243.395.401,92	
	7.535.712,13	0,00	5.144.048,72	2.391.663,41	
TOTAL	865.414.159,33	7.671.606,25	579.892.134,79	277.850.418,29	
DESPESAS COM MANUTENÇÃO E DESENVOLVIMENTO DO ENSINO - MDE		Valor apurado até o bimestre	Mínimo a Aplicar	Limites Constitucionais Anuais	Aplicado até o bimestre
Mínimo Anual de 25% dos Impostos de Manutenção e Desenvolvimento do Ensino - MDE		R\$ 697.180.840,66	25%		24,88%
Mínimo Anual de aplicação no FUNDEB		R\$ 303.665.343,01	R\$ 171.525.563,34		R\$ 303.665.343,01
Mínimo Anual de 60% de FUNDEB na Remuneração dos Profissionais do Ensino Básico		R\$ 290.458.483,49	60%		76,59%
RECEITAS DE OPERAÇÕES DE CRÉDITO E DESPESAS DE CAPITAL		Valor apurado até o bimestre	Saldo a Realizar		
Receita de Operação de Crédito		101.670.887,78	547.476.660,22		
Despesa de Capital Líquida		288.548.778,68	2.290.083.693,32		
RECEITA DA ALIENAÇÃO DE ATIVOS E APLICAÇÃO DOS RECURSOS		Valor apurado até o bimestre	Saldo a Realizar		
Receita de Capital Resultante da Alienação de Ativos		14.507.340,24	19.620.609,76		
Aplicação dos Recursos da Alienação de Ativos		-	34.127.950,00		
DESPESAS COM AÇÕES E SERVIÇOS PÚBLICOS DE SAÚDE		Limite Constitucional Anual			
		Mínimo a Aplicar até o bimestre	Valor Aplicado até o bimestre		
Despesas Próprias com Ações e Serviços Públicos de Saúde		363.651.250,85	228.384.455,24		

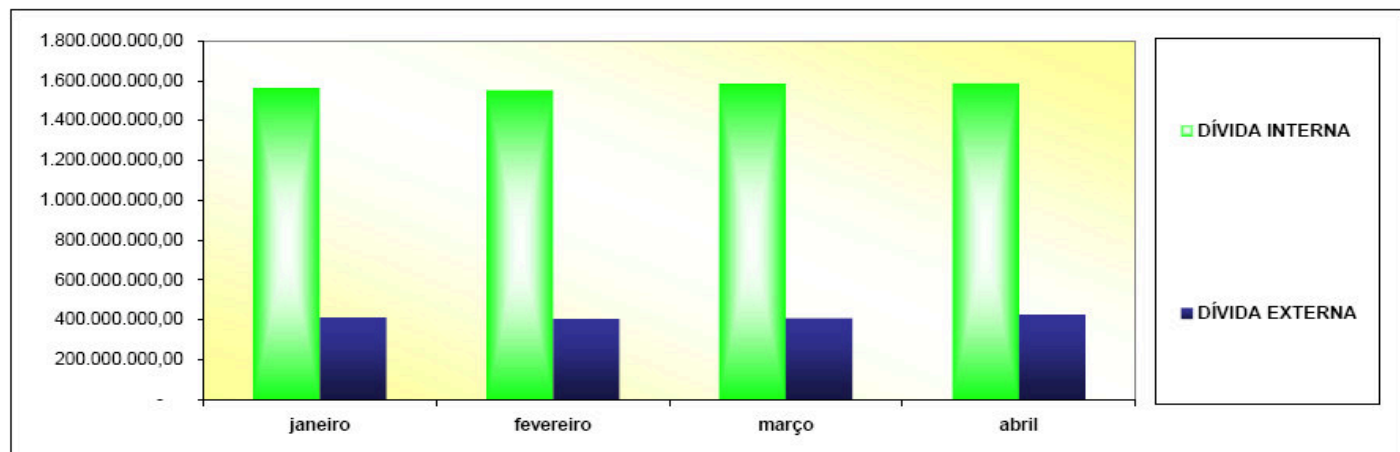
FONTES: SIAC - Sistema Integrado de Administração Financeira e Contábil
Diretoria Geral de Contabilidade / Subsecretaria do Tesouro / SEF

**EVOLUÇÃO DA DÍVIDA PÚBLICA DO DISTRITO FEDERAL
ADMINISTRAÇÃO DIRETA**

MÊS	POSIÇÃO DO SALDO DEVEDOR EM 2010					TOTAL CONSOLIDADO
	DÍVIDA INTERNA			DÍVIDA EXTERNA		
	GDF	PARCELAMENTO TRIBUTOS FEDERAIS	TOTAL	GDF	CAESB/GDF	
janeiro	1.540.389.513,05	22.074.773,91	1.562.464.286,96	411.429.242,65	103.437.684,06	1.973.893.529,61
fevereiro	1.530.824.677,25	21.769.853,89	1.552.594.531,14	403.686.171,14	99.917.668,97	1.956.280.702,28
março	1.563.607.113,24	21.392.581,52	1.584.999.694,76	407.873.027,58	98.262.489,46	1.992.872.722,34
abril	1.566.815.123,20	20.531.337,46	1.587.346.460,66	425.817.216,41	95.481.787,87	2.013.163.677,07

NOTA:

- no caso de se consolidar os saldos devedores das dívidas fundadas internas e externas, das administrações direta e indireta, excluir, para evitar a dupla contagem, os valores da coluna CAESB/GDF, que referem-se ao compartilhamento dos recursos oriundos do Banco Interamericano de Desenvolvimento- BID, por meio do Contrato n.º 1.288-OC-BR, ajustado por dispositivos contidos no Contrato n.º 001/2001-SO/SEFP/DF.
- não consta em qualquer ajuste firmado pelo Distrito Federal a concessão de garantias de que trata o art. 55, inciso I, item "c" da Lei Complementar n.º 101, de 4 de maio de 2000.



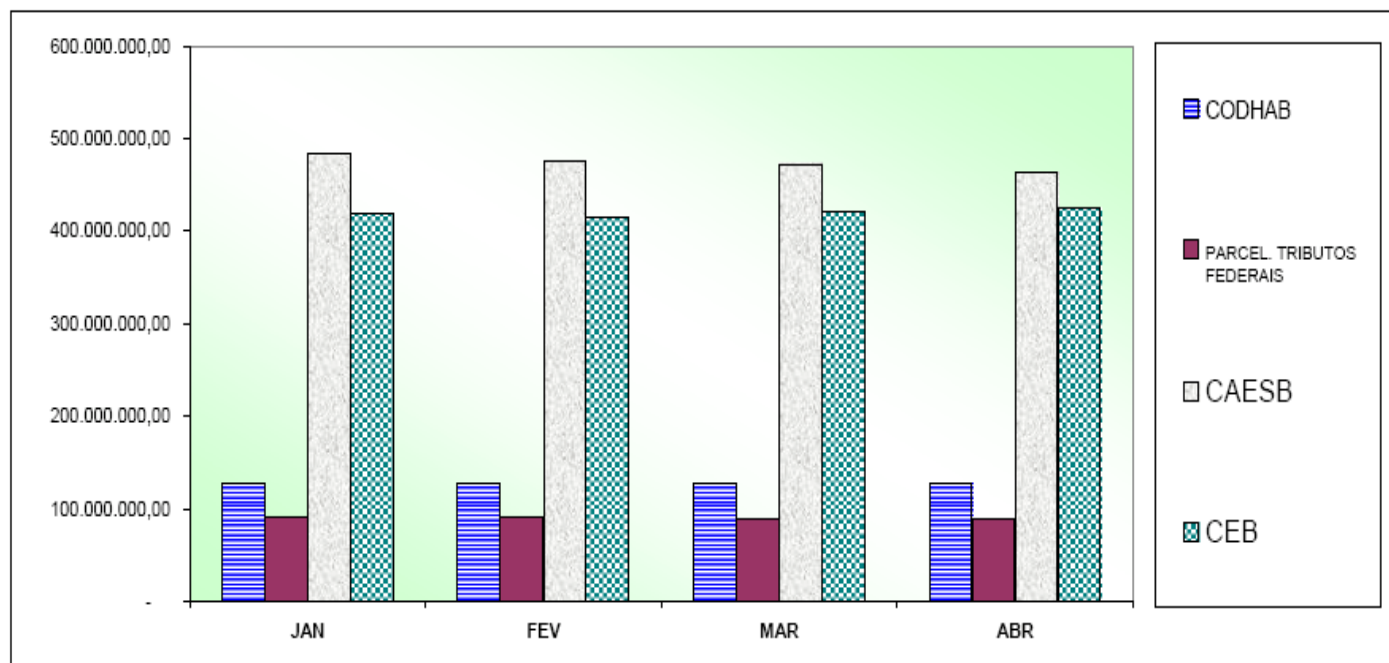
**EVOLUÇÃO DA DÍVIDA PÚBLICA DO DISTRITO FEDERAL
ADMINISTRAÇÃO INDIRETA**

MÊS	POSIÇÃO DO SALDO DEVEDOR EM 2010								TOTAL
	DÍVIDA INTERNA								
	CODHAB	FCVS/CAIXA	TOTAL CODHAB	PARCEL. TRIBUTOS FEDERAIS	CAESB/GDF	CAESB/OUTROS	TOTAL CAESB	TOTAL CEB	
JAN	204.194.942,77	76.021.133,80	128.173.808,97	91.386.297,79	103.437.684,06	381.152.336,23	484.590.020,29	419.123.348,00	1.031.887.177,26
FEV	204.195.581,66	76.409.850,97	127.785.730,69	90.165.434,32	99.917.668,97	376.564.312,02	476.481.980,99	413.934.466,00	1.018.202.177,68
MAR	204.355.336,58	76.820.897,43	127.534.439,15	88.944.570,85	98.262.489,46	374.444.443,20	472.706.932,66	421.490.048,31	1.021.731.420,12
ABR	204.390.746,98	77.216.361,83	127.174.385,15	87.723.707,38	95.481.787,87	368.307.928,25	463.789.716,12	425.006.688,57	1.015.970.789,84

NOTA:

1. CAESB/GDF refere-se à parcela de responsabilidade da CAESB consignada no Contrato n.º 001/2001-SO/SEFP/DF que ajusta, entre outras providências, o compartilhamento dos recursos e das obrigações oriundos do Banco Interamericano de Desenvolvimento- BID, à conta do Contrato n.º 1.288/OC-BR, entre o GDF e aquela empresa;

2. não consta dos ajustes firmados pelas entidades da administração indireta do complexo administrativo do Distrito Federal, a concessão, por aquele ente estatal, de garantias de que trata o art. 55, inciso I, item "c" da Lei Complementar n.º 101, de 4 de 2000.



ELABORAÇÃO: Núcleo de Controle da Dívida Pública Consolidada (GEDAF/DIDAH/SUTES/SEF)
 FONTE: Balancete mensal/DIGEC/SUTES/SEF, CAESB e CEB

PORTARIA Nº 125, DE 27 DE MAIO DE 2010.

Altera os Anexos I e IV da Portaria nº 92, de 26 de abril de 2010, que fixa preço de venda final a consumidor para fins de base de cálculo de substituição tributária do ICMS nas operações com os produtos constantes do item 03 do Caderno I do Anexo IV ao Decreto nº 18.955, de 22 de dezembro de 1997, e dá outras providências.

O SECRETÁRIO DE ESTADO DE FAZENDA DO DISTRITO FEDERAL, no uso de suas atribuições regimentais e tendo em vista o disposto no § 6º do artigo 8º da Lei Complementar nº 87, de 13 de setembro de 1996, no § 6º do artigo 6º da Lei nº 1.254, de 08 de novembro de 1996, no § 11 do artigo 34 e no artigo 323, ambos do Decreto nº 18.955, de 22 de dezembro de 1997, resolve:

Art. 1º. Os Anexos I e IV da Portaria nº 92, de 26 de abril de 2010, passam a vigorar com as alterações constantes do Anexo Único a esta Portaria.

Art. 2º. Esta Portaria entra em vigor a partir do dia 1º de junho de 2010.

Art. 3º. Revogam-se as disposições em contrário.

ANDRÉ CLEMENTE LARA DE OLIVEIRA