

Recursos do Fundo Constitucional do DF Não Destinados ao Pagamento de Pessoal :	35.076.822,39	43.129.638,10	50.205.226,49	54.546.167,69	51.767.495,02	54.123.531,57	45.760.547,94
(+) Total de Recursos do Fundo Constitucional do DF	630.015.267,95	751.153.169,41	703.215.413,30	690.656.354,14	751.283.058,76	653.836.507,12	648.745.430,10
(-) Recursos que custeiam Despesas com Pessoal no FCDF	594.938.445,56	708.023.531,31	653.010.186,81	636.110.186,45	699.515.563,74	599.712.975,55	602.984.882,16
(=) RECEITA CORRENTE LÍQUIDA	1.084.565.553,47	1.223.376.463,33	1.195.469.160,96	1.060.022.467,60	1.051.806.008,53	1.051.631.118,85	1.053.946.732,68

DISTRITO FEDERAL
RELATÓRIO RESUMIDO DE EXECUÇÃO ORÇAMENTÁRIA
DEMONSTRATIVO DA RECEITA CORRENTE LÍQUIDA
ORÇAMENTOS FISCAL E DA SEGURIDADE SOCIAL
ABRIL DE 2011 A MARÇO DE 2012

DESCRIÇÃO	novembro-11	dezembro-11	janeiro-12	fevereiro-12	março-12	REALIZADA ÚLTIMOS 12 MESES
RECEITA CORRENTE	1.053.259.613,32	1.314.235.348,85	1.112.829.724,46	1.042.931.409,26	1.120.192.450,09	13.756.785.603,08
RECEITA TRIBUTÁRIA	689.526.595,41	918.130.693,87	783.857.569,20	666.292.987,40	770.346.926,36	9.610.863.743,58
IPTU	6.640.811,43	7.372.523,56	3.990.942,60	2.231.249,08	1.687.755,92	445.173.883,32
IRRF	156.160.681,26	208.463.757,04	145.961.834,60	157.124.390,13	152.066.503,74	1.800.207.541,64
IPVA	14.020.145,64	13.835.994,76	19.397.090,02	13.342.428,20	34.147.838,38	619.529.114,88
ITCD	3.278.393,81	4.613.100,04	1.941.197,04	3.328.747,23	3.317.096,45	39.477.042,38
ITBI	16.204.445,02	20.763.149,93	16.215.750,95	17.123.716,77	19.512.332,31	215.088.565,39
ICMS	382.639.853,11	552.060.673,28	487.881.632,39	399.532.989,98	446.768.301,96	5.179.300.486,03
ISS	85.224.885,77	84.626.149,28	79.746.395,27	67.579.675,31	80.492.657,09	951.604.595,65
IMPOSTO SIMPLES	19.401.101,72	19.890.569,67	23.640.371,16	742.845,98	27.708.988,73	220.854.928,80
TAXAS	5.956.277,65	6.504.776,31	5.082.355,17	5.286.944,72	4.645.451,78	139.627.585,49
RECEITA DE CONTRIBUIÇÃO	107.909.123,04	124.897.879,81	99.882.908,05	106.358.113,81	105.110.246,08	1.269.068.935,85
RECEITA PATRIMONIAL	56.497.987,77	33.535.844,43	24.409.392,03	30.075.867,02	39.171.921,39	415.324.402,58
RECEITA AGROPECUÁRIA	-	-	1.760,00	1.596,00	642,00	5.762,00
RECEITA INDUSTRIAL	224.335,50	554.758,51	221.220,50	264.585,00	376.970,46	3.767.579,34
RECEITA DE SERVIÇOS	26.777.233,46	25.283.489,20	40.429.992,44	22.937.053,29	29.081.654,30	344.490.784,04
TRANSFERÊNCIAS CORRENTES (-TRANSF. PARA O FUNDEB)	121.645.167,67	132.269.196,93	118.349.600,38	142.763.400,41	119.404.779,42	1.428.095.577,54
OUTRAS RECEITAS CORRENTES	50.679.170,47	79.563.486,10	45.677.281,86	74.237.806,33	56.699.310,08	685.168.818,15
DEDUÇÕES DA RECEITA CORRENTE	-260.692,14	-283.208,29	-239.065,07	-289.127,10	-359.364,05	-4.201.474,39
deduções das receitas de vendas e serviços	-260.692,14	-283.208,29	-239.065,07	-289.127,10	-359.364,05	-4.201.474,39
(-) CONTRIB. PREV. DE SERVIDOR ATIVO, INATIVO E PENSION. CIVIL	84.412.778,18	101.213.375,27	79.646.651,98	83.490.351,19	82.485.875,04	985.691.599,61
(-) CONTRIB. PREV. DE SERVIDOR ATIVO, INATIVO E PENSION. MILITAR	13.987.895,38	14.031.885,58	14.108.976,05	15.251.397,28	14.491.002,27	165.531.018,01
(-) COMPENSAÇÃO FINANCEIRA ENTRE REGIMES DE PREVIDÊNCIA	9.977.700,30	23.723.757,63	10.760.369,93	12.056.394,59	10.915.974,04	143.690.730,23
Recursos do Fundo Constitucional do DF Não Destinados ao Pagamento de Pessoal :	60.245.130,61	271.838.893,79	19.778.954,54	33.890.581,64	54.190.509,05	774.553.498,83
(+) Total de Recursos do Fundo Constitucional do DF	566.971.714,42	1.339.286.805,38	807.292.668,35	742.015.611,93	1.050.023.263,48	9.334.495.264,34
(-) Recursos que custeiam Despesas com Pessoal no FCDF	506.726.583,81	1.067.447.911,59	787.513.713,81	708.125.030,29	995.832.754,43	8.559.941.765,51
(=) RECEITA CORRENTE LÍQUIDA	1.004.865.677,93	1.446.822.015,87	1.027.853.615,97	965.734.720,74	1.066.130.743,74	13.232.224.279,67

FONTES: SIAC / DF e SIAFI / UNIÃO

Subsecretaria de Contabilidade / SEF

Nota 1: De acordo com as Decisões de nº s 3.968/2007 e 1.953/2008 do Tribunal de Contas do DF.

Responsável Técnico: Helvio Ferreira
Subsecretário de Contabilidade

PORTARIA Nº 75, DE 25 DE MAIO DE 2012.

O SECRETÁRIO DE ESTADO DE FAZENDA DO DISTRITO FEDERAL, no uso de suas atribuições regimentais, considerando o disposto nos arts. 140, 153 e 241 da Lei Orgânica do Distrito Federal e o que dispõe a Lei Complementar nº 101, de 4 de maio de 2000, RESOLVE:

Art. 1º Dar publicidade à execução orçamentária do Governo do Distrito Federal relativa ao mês de abril de 2012, realizada e registrada no SIAC pelos órgãos e unidades orçamentárias do Distrito Federal, nos termos dos anexos a esta Portaria.

Art. 2º Esta Portaria entra em vigor na data de sua publicação.

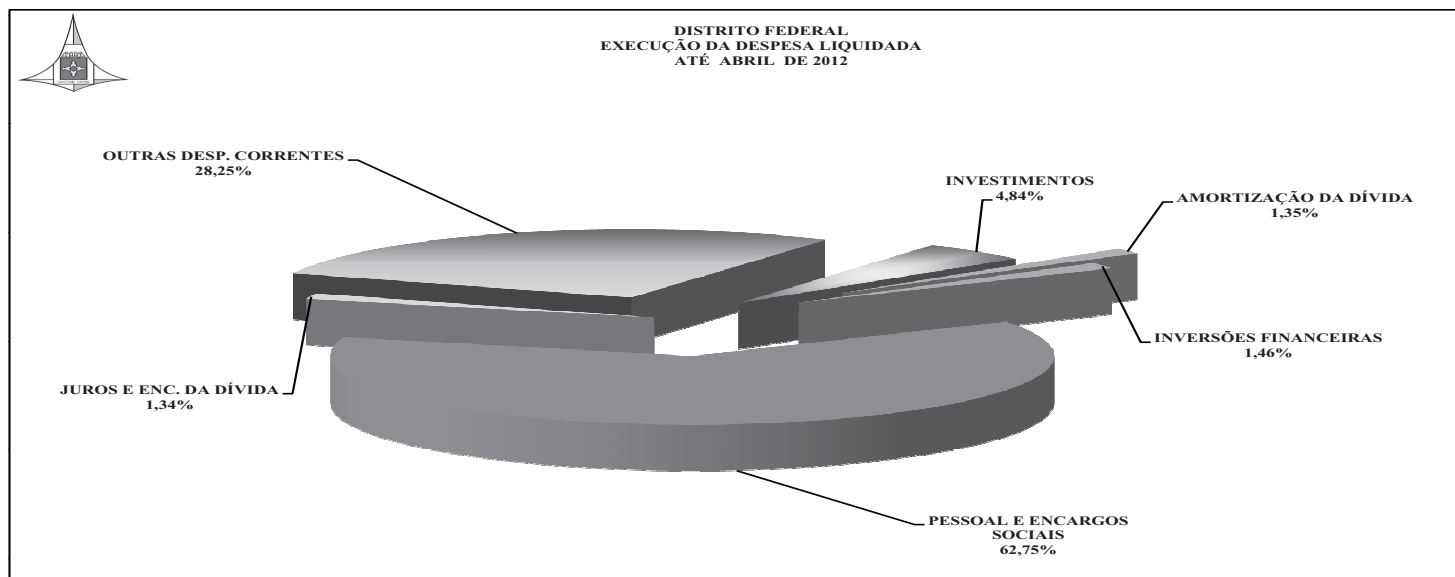
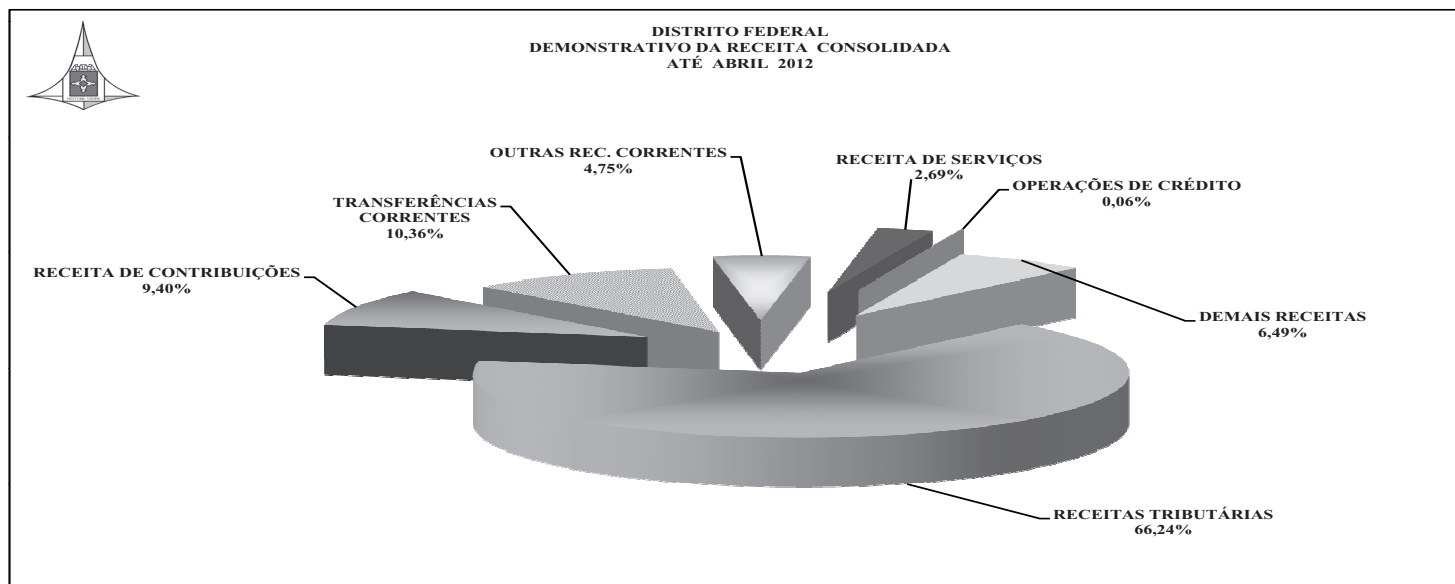
MARCELO PIANCASTELLI DE SIQUEIRA

RESERVA DE CONTINGÊNCIA	457.411.002,00	-39.039.226,00	418.371.776,00	-	-	-	-	-	418.371.776,00
TOTAL DE DESPESA	16.857.765.512,00	504.874.830,00	17.362.640.342,00	2.349.230.008,94	5.331.732.967,67	2.093.665.152,88	3.669.192.231,86	21,13	13.693.448.110,14
SUPERÁVIT = (C - J)							1.117.978.053,29		
SALDOS DE EXERCÍCIOS ANTERIORES (SUPERÁVIT) = (K)							53.825.966,58		
SUPERÁVIT REAL = ((C - (J - K))							1.171.804.019,87		

FONTE : SIAC - Sistema Integrado de Administração Financeira e Contábil
 Coordenação de Informações Fiscais / Subsecretaria de Contabilidade / SEF

NOTA 1 = Estão sendo deduzidos na receita realizada os valores de contribuição patronal para o regime próprio de previdência do servidor.
 NOTA 2 = Nenhuma despesa foi realizada com recursos arrecadados em 2012 de contribuições patronal para o regime próprio de previdência do servidor.

Responsável Técnico : Helvio Ferreira
 Subsecretário de Contabilidade - CRC-DF/6.659

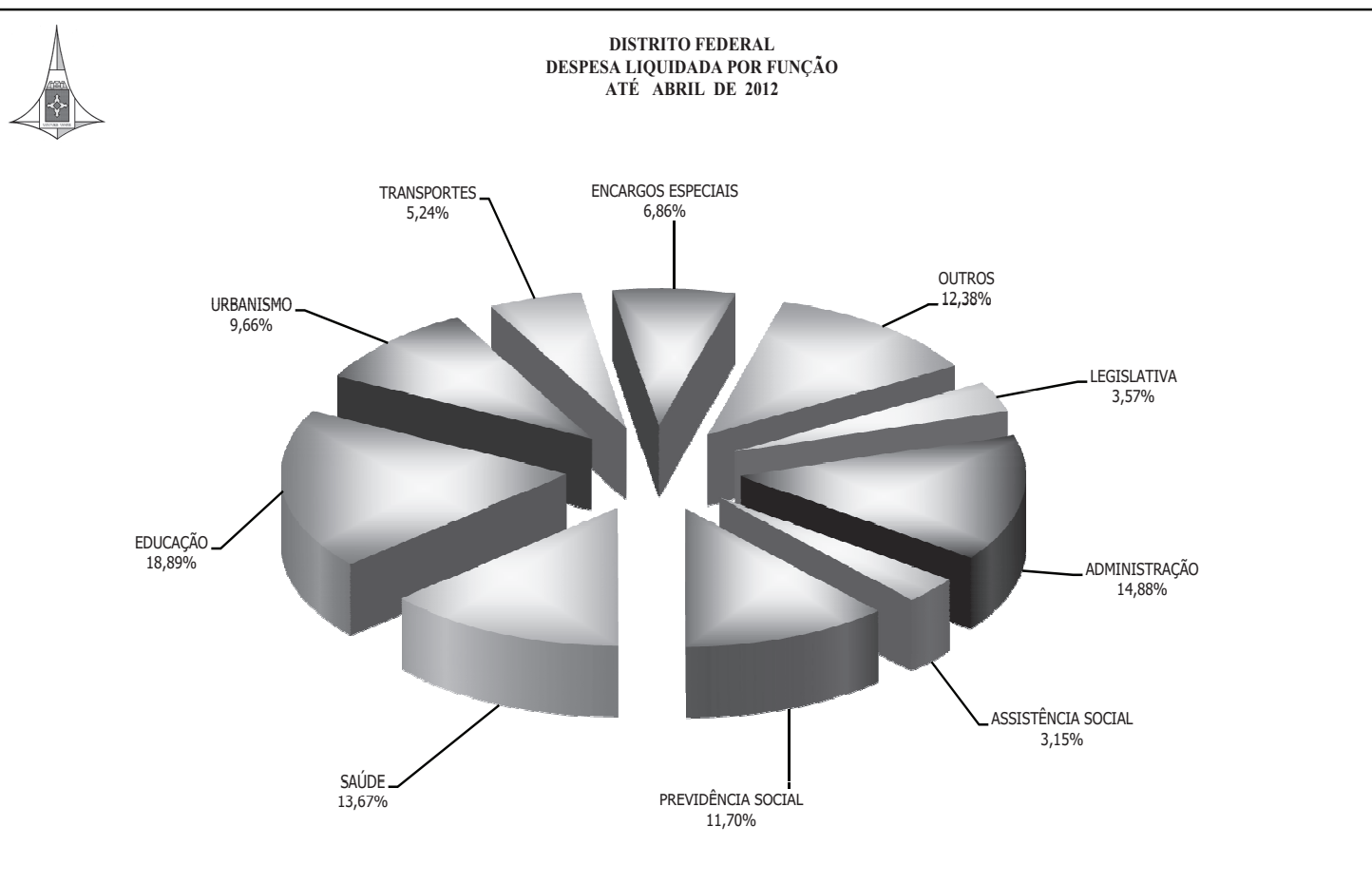


ATENÇÃO BÁSICA	112.527.630,00	112.311.239,00	5.309.396,20	15.548.772,05	909.102,45	946.863,05	0,03	0,84	111.364.375,95
ASSISTÊNCIA HOSPITALAR E AMBULATORIAL	752.547.850,00	805.336.510,00	209.883.141,63	355.052.999,37	74.672.850,16	112.063.531,27	3,05	13,92	693.272.978,73
SUORTE PROFILÁTICO E TERAPÊUTICO	286.516.900,00	287.166.900,00	33.482.383,98	83.220.877,82	20.945.811,28	31.873.448,48	0,87	11,10	255.293.451,52
VIGILÂNCIA SANITÁRIA	14.470.875,00	14.471.134,00	1.450.193,40	1.534.680,47	8.480,00	72.693,75	0,00	0,50	14.398.440,25
VIGILÂNCIA EPIDEMIOLÓGICA	19.053.780,00	19.206.825,00	809.209,04	1.058.057,15	51.310,64	51.367,04	0,00	0,27	19.155.457,96
ALIMENTAÇÃO E NUTRIÇÃO	73.254.500,00	63.768.769,00	1.968.301,13	41.008.260,85	15.684.604,81	25.270.466,49	0,69	39,63	38.498.302,51
PROTEÇÃO E BENEFÍCIOS AO TRABALHADOR	500.000,00	500.000,00	-	-	-	-	-	-	500.000,00
ENSINO SUPERIOR	140.209,00	219.651,00	-	-	-	-	-	-	219.651,00
CUSTÓDIA E REINTEGRAÇÃO SOCIAL	1.500.000,00	1.500.000,00	-	1.500.000,00	312.553,92	588.347,30	0,02	39,22	911.652,70
INFRA-ESTRUTURA URBANA	1.387.849,00	1.387.849,00	-	-	-	-	-	-	1.387.849,00
CONTROLE AMBIENTAL	1.200.000,00	1.200.000,00	42.803,84	54.774,49	12.012,40	12.012,40	0,00	1,00	1.187.987,60
DESENVOLVIMENTO CIENTÍFICO	500.000,00	500.000,00	83.044,00	95.044,00	78,33	78,33	0,00	0,02	499.921,67
TRABALHO	47.546.227,00	49.079.928,00	5.906.394,46	11.567.815,30	5.088.514,04	8.461.089,09	0,23	17,24	40.618.838,91
ADMINISTRAÇÃO GERAL	20.374.192,00	20.374.192,00	4.130.192,16	7.813.573,64	3.777.558,78	6.971.560,47	0,19	34,22	13.402.631,53
FORMAÇÃO DE RECURSOS HUMANOS	320.000,00	320.000,00	20.343,30	31.743,30	11.400,00	11.400,00	0,00	3,56	308.600,00
PROTEÇÃO E BENEFÍCIOS AO TRABALHADOR	150.000,00	570.242,00	370.802,00	370.802,00	-	-	-	-	570.242,00
EMPREGABILIDADE	10.089.526,00	11.142.985,00	1.385.057,00	3.351.696,36	1.299.555,26	1.478.128,62	0,04	13,27	9.664.856,38
FOMENTO AO TRABALHO	16.612.509,00	16.672.509,00	-	-	-	-	-	-	16.672.509,00
EDUCAÇÃO	3.675.819.474,00	3.671.116.766,00	366.691.745,31	992.250.603,47	330.534.956,77	693.099.575,61	18,89	18,88	2.978.017.190,39
AÇÃO LEGISLATIVA	500.000,00	500.000,00	-	-	-	-	-	-	500.000,00
ADMINISTRAÇÃO GERAL	650.899.059,00	232.947.074,00	9.247.059,53	25.838.664,05	5.155.842,14	14.009.496,48	0,38	6,01	218.937.577,52
TECNOLOGIA DA INFORMAÇÃO	10.000.000,00	7.080.000,00	1.744.650,00	2.035.875,00	264.750,00	264.750,00	0,01	3,74	6.815.250,00
FORMAÇÃO DE RECURSOS HUMANOS	4.519.201,00	4.523.505,00	8.000,00	8.000,00	-	-	-	-	4.523.505,00
ASSISTÊNCIA AO PORTADOR DE DEFICIÊNCIA	5.000,00	5.000,00	-	-	-	-	-	-	5.000,00
ASSISTÊNCIA COMUNITÁRIA	5.000,00	5.000,00	-	-	-	-	-	-	5.000,00
ENSINO FUNDAMENTAL	1.723.614.389,00	2.131.231.805,00	322.982.810,43	757.662.828,40	282.214.557,05	568.174.230,08	15,48	26,66	1.563.057.574,92
ENSINO MÉDIO	698.644.857,00	698.966.049,00	23.531.296,19	94.305.707,62	24.598.938,01	60.343.692,93	1,64	8,63	638.622.356,07
ENSINO PROFISSIONAL	52.120.515,00	52.120.515,00	6.769,98	4.170.608,22	1.874,08	4.165.712,22	0,11	7,99	47.954.802,78
ENSINO SUPERIOR	12.243.800,00	17.390.580,00	391.424,51	3.160.873,55	297.202,08	2.839.726,22	0,08	16,33	14.550.803,78
EDUCAÇÃO INFANTIL	477.031.657,00	477.031.741,00	6.125.659,64	100.411.740,99	17.343.922,72	42.610.606,99	1,16	8,93	434.421.134,01
EDUCAÇÃO DE JOVENS E ADULTOS	25.796.028,00	28.737.053,00	355.260,68	1.146.233,24	90.055,55	90.055,55	0,00	0,31	28.646.997,45
EDUCAÇÃO ESPECIAL	8.989.814,00	9.128.290,00	525.372,35	1.604.112,40	197.270,24	197.270,24	0,01	2,16	8.931.019,76
DIFUSÃO CULTURAL	985.000,00	985.000,00	-	-	-	-	-	-	985.000,00
CUSTÓDIA E REINTEGRAÇÃO SOCIAL	1.767.000,00	1.767.000,00	1.767.000,00	1.767.000,00	322.860,40	322.860,40	0,01	18,27	1.444.139,60
INFRA-ESTRUTURA URBANA	8.406.954,00	8.406.954,00	-	-	-	-	-	-	8.406.954,00
DESENVOLVIMENTO CIENTÍFICO	91.200,00	91.200,00	-	91.200,00	14.820,00	44.460,00	0,00	48,75	46.740,00
DIFUSÃO DO CONHEC. CIENTÍFICO E TECNOLÓGICO	200.000,00	200.000,00	6.442,00	47.760,00	32.864,50	36.664,50	0,00	18,33	163.335,50
CULTURA	183.684.278,00	209.058.332,00	37.417.835,41	65.806.929,89	30.682.012,17	48.825.592,79	1,33	23,36	160.232.739,21
AÇÃO LEGISLATIVA	100.000,00	100.000,00	-	-	-	-	-	-	100.000,00
ADMINISTRAÇÃO GERAL	57.289.372,00	57.289.372,00	9.822.888,83	19.976.786,13	9.864.552,61	19.054.546,23	0,52	33,26	38.234.825,77
FORMAÇÃO DE RECURSOS HUMANOS	160.000,00	160.000,00	-	2.960,00	2.960,00	2.960,00	0,00	1,85	157.040,00
ENSINO MÉDIO	150.000,00	150.000,00	-	-	-	-	-	-	150.000,00
PATRIMÔNIO HIST. ARTÍST. E ARQUEOLÓGICO	3.574.000,00	4.324.000,00	108.677,40	937.740,12	25.761,80	817.783,07	0,02	18,91	3.506.216,93
DIFUSÃO CULTURAL	121.948.906,00	146.572.960,00	27.416.269,18	44.819.443,64	20.781.947,76	28.943.513,49	0,79	19,75	117.629.446,51
CUSTÓDIA E REINTEGRAÇÃO SOCIAL	82.000,00	82.000,00	70.000,00	70.000,00	6.790,00	6.790,00	0,00	8,28	75.210,00
DESPORTO COMUNITÁRIO	300.000,00	300.000,00	-	-	-	-	-	-	300.000,00
LAZER	80.000,00	80.000,00	-	-	-	-	-	-	80.000,00
DIREITOS DA CIDADANIA	166.476.412,00	168.162.879,00	36.585.545,61	74.541.097,34	34.849.002,50	64.724.759,30	1,76	38,49	103.438.119,70
ADMINISTRAÇÃO GERAL	106.836.756,00	107.578.756,00	28.061.924,36	57.191.503,15	28.051.644,47	56.553.235,44	1,54	52,57	51.025.520,56
TECNOLOGIA DA INFORMAÇÃO	200.000,00	200.000,00	-	14.320,00	14.320,00	14.320,00	0,00	7,16	185.680,00
FORMAÇÃO DE RECURSOS HUMANOS	60.000,00	60.000,00	-	-	-	-	-	-	60.000,00
COMUNICAÇÃO SOCIAL	25.000,00	25.000,00	-	14.495,00	3.795,00	7.185,00	0,00	28,74	17.815,00
ASSISTÊNCIA AO IDOSO	2.610.000,00	2.871.000,00	-	-	-	-	-	-	2.871.000,00
ASSISTÊNCIA AO PORTADOR DE DEFICIÊNCIA	100.000,00	100.000,00	-	-	-	-	-	-	100.000,00
ASSISTÊNCIA À CRIANÇA E AO ADOLESCENTE	24.954.676,00	24.954.676,00	5.713.297,95	8.570.118,91	3.769.483,67	3.769.483,67	0,10	15,11	21.185.192,33
ASSISTÊNCIA COMUNITÁRIA	400.000,00	601.000,00	-	-	-	-	-	-	601.000,00
DIFUSÃO CULTURAL	120.000,00	120.000,00	-	-	-	-	-	-	120.000,00
CUSTÓDIA E REINTEGRAÇÃO SOCIAL	16.270.795,00	17.109.211,00	3.170.802,30	6.509.469,46	2.256.185,63	3.610.272,96	0,10	21,10	13.498.938,04
DIREITOS INDIVIDUAIS, COLETIVOS E DIFUSOS	14.899.185,00	14.543.236,00	(360.479,00)	2.241.190,82	753.573,73	770.262,23	0,02	5,30	13.772.973,77
URBANISMO	1.669.788.071,00	1.902.336.854,00	232.435.777,61	592.757.635,86	279.161.697,01	354.500.122,09	9,66	18,63	1.547.836.731,91
AÇÃO LEGISLATIVA	1.300.000,00	1.300.000,00	-	-	-	-	-	-	1.300.000,00
ADMINISTRAÇÃO GERAL	369.395.709,00	367.731.794,00	39.773.335,99	219.957.381,52	62.353.520,81	125.264.733,94	3,41	34,06	242.467.060,06
NORMATIZAÇÃO E FISCALIZAÇÃO	550.000,00	350.000,00	-	-	-	-	-	-	350.000,00
TECNOLOGIA DA INFORMAÇÃO	4.317.400,00	3.825.000,00	7.500,00	284.712,71	11.390,16	13.145,12	0,00	0,34	3.811.854,88
ORDENAMENTO TERRITORIAL	9.489.563,00	9.431.084,00	78.600,00	1.593.305,71	1.060.538,97	1.501.854,17	0,04	15,92	7.929.229,83
FORMAÇÃO DE RECURSOS HUMANOS	1.060.000,00	1.126.000,00	600,00	-	-	-	-	-	1.126.000,00
COMUNICAÇÃO SOCIAL	537.635,00	537.635,00	-	293.340,00	65.145,00	94.710,00	0,00	17,62	442.925,00
POLICIAMENTO	497.000,00	570.488,00	90.883,12	90.883,12	90.883,12	90.883,12	0,00	15,93	479.604,88
ASSISTÊNCIA AO IDOSO	580.000,00	649.985,00	-	351.263,11	-	-	-	-	649.985,00
ASSISTÊNCIA COMUNITÁRIA	2.448.000,00	2.448.000,00	-	323.040,91	-	-	-	-	2.448.000,00
ALIMENTAÇÃO E NUTRIÇÃO	400.000,00	400.000,00	-	-	-	-	-	-	400.000,00
ENSINO FUNDAMENTAL	2.227.816,00	2.227.816,00	-	-	-	-	-	-	2.227.816,00
ENSINO MÉDIO	4.117.259,00	4.117.259,00	-	-	-	-	-	-	4.117.259,00
EDUCAÇÃO INFANTIL	3.100.925,00	3.100.925,00	-	-	-	-	-	-	3.100.925,00
PATRIMÔNIO HIST., ARTÍST. E ARQUEOLÓGICO	1.240.000,00	1.040.000,00	415.656,90	415.656,90	-	-	-	-	1.040.000,00
DIFUSÃO CULTURAL	1.263.000,00	1.263.000,00	-	-	-	-	-	-	1.263.000,00
CUSTÓDIA E REINTEGRAÇÃO SOCIAL	129.000,00	129.000,00	-	114.622,86	23.266,16	32.630,14	0,00	25,29	96.369,86
DIREITOS INDIVIDUAIS, COLETIVOS E DIFUSOS	400.000,00	400.000,00	-	-	-	-	-	-	400.000,00
INFRA-ESTRUTURA URBANA	781.128.528,00	988.920.310,00	102.601.440,28	182.332.907,81	151.867.427,32	152.103.483,43	4,15	15,38	836.816.826,57
SERVIÇOS URBANOS	236.351.951,00	266.266.274,00	72.604.173,14	134.335.950,26	62.451.216,30	74.160.373,00	2,02	27,85	192.105.901,00
HABITAÇÃO URBANA	61.401.280,00	62.087.293,00	1.190.841,26	8.967.706,93	1.238.309,17	1.238.309,17	0,03	1,99	60.848.983,83
PRESERVAÇÃO E CONSERVAÇÃO AMBIENTAL	1.255.000,00	1.255.000,00	-	172.055,51	-	-	-	-	1.255.000,00
RECURSOS HÍDRICOS	95.127.223,00	89.178.877,00	-	15.007.023,36	-	-	-	-	89.178.877,00
DESENVOLVIMENTO TECNOLÓGICO E ENGENHARIA	19.069.708,00	19.069.708,00	-	-	-	-	-	-	19.069.708,00
DIFUSÃO DO CONHEC. CIENTÍFICO E TECNOLÓGICO	8.609.083,00	9.629.558,00	988.552,86	3.831.567,78	-	-	-	-	9.629.558,00

ENERGIA ELÉTRICA	47.786.361,00	47.786.361,00	14.075.259,10	23.419.751,80	-	-	-	-	47.786.361,00
TRANSPORTE RODOVIÁRIO	1.360.000,00	1.060.009,00	8,76	165.533,48	-	-	-	-	1.060.009,00
TRANSPORTE FERROVIÁRIO	2.430.000,00	2.430.000,00	-	-	-	-	-	-	2.430.000,00
DESPORTO DE RENDIMENTO	8.615.130,00	8.670.503,00	-	-	-	-	-	-	8.670.503,00
DESPORTE COMUNITÁRIO	2.450.500,00	4.184.975,00	608.926,20	1.100.332,09	-	-	-	-	4.184.975,00
LAZER	1.150.000,00	1.150.000,00	-	-	-	-	-	-	1.150.000,00
HABITAÇÃO	19.205.345,00	18.396.245,00	3.187.688,96	6.168.388,09	2.891.013,75	4.659.051,11	0,13	25,33	13.737.193,89
ADMINISTRAÇÃO GERAL	13.400.457,00	13.400.457,00	2.525.688,96	5.078.988,09	2.765.787,66	4.374.277,49	0,12	32,64	9.026.179,51
TECNOLOGIA DA INFORMAÇÃO	140.000,00	140.000,00	-	-	-	-	-	-	140.000,00
FORMAÇÃO DE RECURSOS HUMANOS	60.000,00	60.000,00	-	-	-	-	-	-	60.000,00
COMUNICAÇÃO SOCIAL	212.000,00	212.000,00	162.000,00	212.000,00	47.040,00	70.035,00	0,00	33,04	141.965,00
INFRA-ESTRUTURA URBANA	900,00	900,00	-	-	-	-	-	-	900,00
SERVIÇOS URBANOS	1.200.000,00	1.200.000,00	-	-	-	-	-	-	1.200.000,00
HABITAÇÃO URBANA	4.191.988,00	3.382.888,00	500.000,00	877.400,00	78.186,09	214.738,62	0,01	-	3.168.149,38
SANEAMENTO	87.736.084,00	101.339.128,00	14.618,38	262.169,50	33.913,44	182.274,38	0,00	0,18	101.156.853,62
ASSISTÊNCIA COMUNITÁRIA	50.000,00	50.000,00	-	-	-	-	-	-	50.000,00
SANEAMENTO BÁSICO URBANO	87.536.084,00	101.139.128,00	14.618,38	262.169,50	33.913,44	182.274,38	0,00	0,18	100.956.853,62
CONTROLE AMBIENTAL	150.000,00	150.000,00	-	-	-	-	-	-	150.000,00
GESTÃO AMBIENTAL	70.542.435,00	73.216.001,00	11.153.641,64	23.460.761,03	10.398.407,22	18.435.724,39	0,50	25,18	54.780.276,61
ADMINISTRAÇÃO GERAL	57.954.867,00	58.479.118,00	9.662.640,90	20.857.212,42	10.097.445,93	18.081.715,44	0,49	30,92	40.397.402,56
TECNOLOGIA DA INFORMAÇÃO	15.000,00	15.000,00	-	-	-	-	-	-	15.000,00
FORMAÇÃO DE RECURSOS HUMANOS	526.944,00	626.944,00	14.420,00	26.855,33	440,00	440,00	0,00	0,07	626.504,00
COMUNICAÇÃO SOCIAL	252.232,00	236.607,00	-	120.540,00	23.265,00	41.595,00	0,00	17,58	195.012,00
CUSTÓDIA E REINTEGRAÇÃO SOCIAL	430.000,00	430.000,00	190.795,78	329.999,26	54.216,57	71.953,10	0,00	16,73	358.046,90
INFRA-ESTRUTURA URBANA	2.082.000,00	2.458.158,00	1.555,00	211.476,65	1.555,00	1.555,00	0,00	0,06	2.456.603,00
PRESERVAÇÃO E CONSERVAÇÃO AMBIENTAL	8.039.479,00	9.528.261,00	857.054,96	1.486.802,37	221.484,72	238.465,85	0,01	2,50	9.289.795,15
CONTROLE AMBIENTAL	891.913,00	1.141.913,00	427.175,00	427.875,00	-	-	-	-	1.141.913,00
RECUPERAÇÃO DE ÁREAS DEGRADADAS	200.000,00	200.000,00	-	-	-	-	-	-	200.000,00
LAZER	150.000,00	100.000,00	-	-	-	-	-	-	100.000,00
CIÊNCIA E TECNOLOGIA	157.799.182,00	153.030.182,00	4.166.050,15	7.625.521,83	4.087.943,25	5.855.432,62	0,16	3,83	147.174.749,38
ADMINISTRAÇÃO GERAL	24.353.161,00	26.153.161,00	1.944.369,49	5.183.841,17	1.904.347,59	3.669.181,96	0,10	14,03	22.483.979,04
TECNOLOGIA DA INFORMAÇÃO	8.760.000,00	8.760.000,00	-	-	-	-	-	-	8.760.000,00
COMUNICAÇÃO SOCIAL	9.000.000,00	9.000.000,00	2.268,00	222.268,00	17.883,00	20.538,00	0,00	0,23	8.979.462,00
CUSTÓDIA E REINTEGRAÇÃO SOCIAL	50.000,00	50.000,00	-	-	-	-	-	-	50.000,00
DESENVOLVIMENTO CIENTÍFICO	48.446.021,00	39.577.021,00	276.700,00	276.700,00	223.000,00	223.000,00	0,01	0,56	39.354.021,00
DESENVOLVIMENTO TECNOLÓGICO E ENGENHARIA	48.600.000,00	48.600.000,00	-	-	-	-	-	-	48.600.000,00
DIFUSÃO DO CONHEC. CIENTÍFICO E TECNOLÓGICO	18.590.000,00	20.890.000,00	1.942.712,66	1.942.712,66	1.942.712,66	1.942.712,66	0,05	9,30	18.947.287,34
AGRICULTURA	155.968.912,00	168.463.357,00	26.768.958,72	62.463.605,95	28.315.624,00	53.901.586,62	1,47	32,00	114.561.770,38
AÇÃO LEGISLATIVA	150.000,00	150.000,00	-	-	-	-	-	-	150.000,00
ADMINISTRAÇÃO GERAL	129.987.482,00	131.406.078,00	19.543.169,97	48.333.079,63	20.880.925,74	44.149.793,03	1,20	33,60	87.256.284,97
TECNOLOGIA DA INFORMAÇÃO	330.000,00	330.000,00	-	23.400,00	-	23.400,00	0,00	7,09	306.600,00
FORMAÇÃO DE RECURSOS HUMANOS	255.000,00	55.000,00	-	10.004,04	-	10.004,04	0,00	18,19	44.995,96
COMUNICAÇÃO SOCIAL	40.000,00	40.000,00	-	39.000,00	3.840,00	6.930,00	0,00	17,33	33.070,00
ALIMENTAÇÃO E NUTRIÇÃO	6.000.000,00	12.074.211,00	6.782.003,03	10.899.003,03	5.220.063,75	7.436.665,26	0,20	61,59	4.637.545,74
FOMENTO AO TRABALHO	-	30.000,00	-	-	-	-	-	-	30.000,00
DIFUSÃO CULTURAL	150.000,00	390.000,00	-	-	-	-	-	-	390.000,00
CUSTÓDIA E REINTEGRAÇÃO SOCIAL	350.000,00	740.000,00	-	289.621,33	44.398,22	91.617,20	0,00	12,38	648.382,80
INFRA-ESTRUTURA URBANA	892.500,00	1.106.083,00	-	-	-	-	-	-	1.106.083,00
PRESERVAÇÃO E CONSERVAÇÃO AMBIENTAL	100.000,00	-	-	-	-	-	-	-	-
RECUPERAÇÃO DE ÁREAS DEGRADADAS	100.000,00	-	-	-	-	-	-	-	-
PROMOÇÃO DA PRODUÇÃO VEGETAL	520.000,00	420.000,00	-	-	-	-	-	-	420.000,00
PROMOÇÃO DA PRODUÇÃO ANIMAL	80.000,00	20.000,00	840,00	840,00	840,00	840,00	0,00	4,20	19.160,00
DEFESA SANITÁRIA VEGETAL	120.000,00	36.263,00	8.000,00	8.000,00	8.000,00	8.000,00	0,00	22,06	28.263,00
DEFESA SANITÁRIA ANIMAL	250.000,00	53.737,00	-	53.737,00	20.243,28	21.980,28	0,00	40,90	31.756,72
ABASTECIMENTO	2.575.860,00	2.892.956,00	333.832,38	346.692,18	333.832,38	346.692,18	0,01	11,98	2.546.263,82
EXTENSÃO RURAL	13.146.063,00	18.337.022,00	79.920,00	2.397.919,40	1.751.587,61	1.751.805,61	0,05	9,55	16.585.216,39
IRRIGAÇÃO	500.000,00	100.000,00	-	-	-	-	-	-	100.000,00
PROMOÇÃO INDUSTRIAL	30.000,00	30.000,00	-	-	-	-	-	-	30.000,00
NORMALIZAÇÃO E QUALIDADE	300.000,00	160.000,00	21.193,34	62.309,34	51.893,02	53.859,02	0,00	-	106.140,98
OUTROS ENCARGOS ESPECIAIS	92.007,00	92.007,00	-	-	-	-	-	-	92.007,00
INDÚSTRIA	9.790.000,00	7.700.000,00	-	-	-	-	-	-	7.700.000,00
PROMOÇÃO INDUSTRIAL	9.790.000,00	7.700.000,00	-	-	-	-	-	-	7.700.000,00
COMÉRCIO E SERVIÇOS	28.879.395,00	31.021.591,00	3.310.510,86	12.066.381,28	3.500.689,32	5.316.246,78	0,14	17,14	25.705.344,22
ADMINISTRAÇÃO GERAL	16.922.950,00	16.957.950,00	1.139.971,88	9.816.342,30	1.578.135,34	3.393.692,80	0,09	20,01	13.564.257,20
TECNOLOGIA DA INFORMAÇÃO	650.000,00	615.000,00	-	-	-	-	-	-	615.000,00
FORMAÇÃO DE RECURSOS HUMANOS	200.000,00	200.000,00	5.370,00	5.370,00	-	-	-	-	200.000,00
SERVIÇOS URBANOS	700.000,00	700.000,00	-	-	-	-	-	-	700.000,00
PROMOÇÃO COMERCIAL	1.550.000,00	1.550.000,00	150.000,00	150.000,00	-	-	-	-	1.550.000,00
COMERCIALIZAÇÃO	1.500.000,00	1.300.000,00	-	-	-	-	-	-	1.300.000,00
TURISMO	7.356.445,00	9.698.641,00	2.015.168,98	2.094.668,98	1.922.553,98	1.922.553,98	0,05	19,82	7.776.087,02
ENERGIA	100.125.704,00	100.235.704,00	27.214.252,44	78.899.499,45	41.807.187,93	55.183.244,32	1,50	55,05	45.052.459,68
INFRA-ESTRUTURA URBANA	5.293.070,00	5.403.070,00	457.252,56	1.244.617,53	-	-	-	-	5.403.070,00
ENERGIA ELÉTRICA	94.832.634,00	94.832.634,00	26.756.999,88	77.654.881,92	41.807.187,93	55.183.244,32	1,50	58,19	39.649.389,68
TRANSPORTE	1.172.468.611,00	1.247.364.495,00	179.212.760,55	342.001.688,52	126.068.085,96	192.364.815,09	5,24	15,42	1.054.999.679,91
ADMINISTRAÇÃO GERAL	297.580.180,00	308.082.166,00	44.607.002,59	103.231.253,71	44.322.979,48	83.734.889,51	2,28	27,18	224.347.276,49
TECNOLOGIA DA INFORMAÇÃO	165.000,00	165.000,00	-	-	-	-	-	-	165.000,00
FORMAÇÃO DE RECURSOS HUMANOS	1.157.067,00	1.157.067,00	31.755,00	128.345,00	41.735,00	52.535,00	0,00	4,54	1.104.532,00

COMUNICAÇÃO SOCIAL	2.458.830,00	2.458.830,00	146.627,00	328.566,80	166.756,55	194.411,35	0,01	7,91	2.264.418,65
PROTEÇÃO E BENEFÍCIOS AO TRABALHADOR	450.000,00	450.000,00	-	-	-	-	-	-	450.000,00
CUSTÓDIA E REINTEGRAÇÃO SOCIAL	550.000,00	550.000,00	-	550.000,00	57.081,51	89.140,00	0,00	16,21	460.860,00
INFRA-ESTRUTURA URBANA	11.455.000,00	6.605.001,00	-	-	-	-	-	-	6.605.001,00
TRANSPORTES COLETIVOS URBANOS	676.278.464,00	688.416.266,00	81.304.380,86	175.935.270,18	57.341.569,06	81.454.837,31	2,22	11,83	606.961.428,69
RECUPERAÇÃO DE ÁREAS DEGRADADAS	100.000,00	100.000,00	-	-	-	-	-	-	100.000,00
TRANSPORTE RODOVIÁRIO	182.124.070,00	239.230.165,00	53.122.995,10	61.828.252,83	24.137.964,36	26.839.001,92	0,73	11,22	212.391.163,08
TRANSPORTES ESPECIAIS	150.000,00	150.000,00	-	-	-	-	-	-	150.000,00
DESPORTO E LAZER	64.721.489,00	64.529.489,00	4.657.429,04	15.861.472,93	3.598.373,72	12.351.076,33	0,34	19,14	52.178.412,67
ADMINISTRAÇÃO GERAL	14.545.363,00	12.495.363,00	2.385.427,19	4.594.215,10	2.268.558,54	4.379.424,68	0,12	35,05	8.115.938,32
ASSISTÊNCIA AO IDOSO	850.000,00	850.000,00	-	-	-	-	-	-	850.000,00
DIFUSÃO CULTURAL	50.000,00	50.000,00	-	-	-	-	-	-	50.000,00
INFRA-ESTRUTURA URBANA	150.000,00	-	-	-	-	-	-	-	-
SERVIÇOS URBANOS	1.780.000,00	780.000,00	145.195,37	145.195,37	-	-	-	-	780.000,00
DESPORTO DE RENDIMENTO	3.880.000,00	3.861.793,00	269.849,20	868.661,76	378.356,02	550.922,71	0,02	14,27	3.310.870,29
DESPORTO COMUNITÁRIO	41.741.445,00	44.967.552,00	1.746.885,28	10.023.374,32	928.563,33	7.348.063,51	0,20	16,34	37.619.488,49
LAZER	1.724.681,00	1.524.781,00	110.072,00	230.026,38	22.895,83	72.665,43	0,00	4,77	1.452.115,57
ENCARGOS ESPECIAIS	956.320.478,00	958.589.528,00	148.238.797,02	337.477.234,20	134.423.051,16	251.660.547,15	6,86	26,25	706.928.980,85
REFINANCIAMENTO DA DÍVIDA INTERNA	124.529.000,00	120.186.143,00	28.200.000,00	56.000.000,00	17.974.148,19	35.823.379,61	0,98	29,81	84.362.763,39
SERVIÇO DA DÍVIDA INTERNA	196.972.701,00	186.972.701,00	36.133.869,39	81.412.138,36	26.367.488,02	49.092.670,08	1,34	26,26	137.880.030,92
SERVIÇO DA DÍVIDA EXTERNA	80.360.000,00	70.360.000,00	21.300.000,00	28.900.000,00	5.742.157,01	13.239.536,02	0,36	18,82	57.120.463,98
OUTRAS TRANSFERÊNCIAS	1.635.966,00	1.635.966,00	-	1.605.546,98	286.160,19	556.801,38	0,02	-	1.079.164,62
OUTROS ENCARGOS ESPECIAIS	552.822.811,00	579.434.718,00	62.604.927,63	169.559.548,86	84.053.097,75	152.948.160,06	4,17	26,40	426.486.557,94
RESERVA DE CONTINGÊNCIA	150.196.134,00	111.156.908,00	-	-	-	-	-	-	111.156.908,00
RESERVA DE CONTINGÊNCIA	150.196.134,00	111.156.908,00	-	-	-	-	-	-	111.156.908,00
TOTAL DA DESPESA	16.857.765.512,00	17.362.640.342,00	2.349.230.008,94	5.331.732.967,67	2.093.665.152,88	3.669.192.231,86	100,00	21,13	13.693.448.110,14

FONTE: SIAC - Sistema Integrado de Administração Financeira e Contábil
 Coordenação de Informações Fiscais / Subsecretaria de Contabilidade / SEF





DISTRITO FEDERAL
RELATÓRIO RESUMIDO DE EXECUÇÃO ORÇAMENTÁRIA
DEMONSTRATIVO DA RECEITA CORRENTE LÍQUIDA
ORÇAMENTOS FISCAL E DA SEGURIDADE SOCIAL
MAIO DE 2011 A ABRIL DE 2012

DESCRIÇÃO	maio-11	junho-11	julho-11	agosto-11	setembro-11	outubro-11	novembro-11
RECEITA CORRENTE	1.283.947.016,71	1.237.976.866,46	1.107.102.469,25	1.112.141.807,67	1.104.149.819,48	1.115.688.184,64	1.053.259.613,32
RECEITA TRIBUTÁRIA	936.443.389,83	906.697.605,64	784.896.962,96	754.737.097,82	786.450.717,05	781.832.981,26	689.526.595,41
IPTU	131.747.164,64	60.809.528,98	58.284.660,52	58.129.072,57	56.801.998,51	52.145.041,46	6.640.811,43
IRRF	132.531.929,15	139.727.913,67	147.384.734,18	129.532.965,07	147.018.606,96	152.448.155,18	156.160.681,26
IPVA	125.043.514,74	111.694.432,64	31.329.025,26	23.697.016,75	19.687.356,35	24.844.976,56	14.020.145,64
ITCD	2.942.023,36	3.646.945,95	4.140.107,82	3.331.476,49	2.718.146,80	3.003.925,92	3.278.393,81
ITBI	19.635.904,92	17.212.791,89	16.497.612,77	19.629.414,47	18.170.275,16	15.645.825,07	16.204.445,02
ICMS	395.452.762,47	459.392.433,15	412.774.333,62	404.900.253,49	425.995.243,84	421.970.425,76	382.639.853,11
ISS	75.144.360,92	78.287.391,62	80.664.467,25	81.486.718,96	82.471.227,14	81.644.289,44	85.224.885,77
IMPOSTO SIMPLES	18.606.019,35	19.388.109,03	18.944.973,40	19.167.947,24	19.620.538,60	18.007.577,44	19.401.101,72
TAXAS	35.339.710,28	16.538.058,71	14.877.048,14	14.862.232,78	13.967.323,69	12.122.764,43	5.956.277,65
RECEITA DE CONTRIBUIÇÃO	100.947.515,00	102.958.058,01	100.665.567,08	99.352.070,82	106.202.743,56	113.999.441,47	107.909.123,04
RECEITA PATRIMONIAL	42.579.092,51	24.499.033,93	27.039.181,89	62.944.972,69	26.998.185,56	26.650.654,62	56.497.987,77
RECEITA AGROPECUÁRIA	464,00	40,00	-	-	-	-	-
RECEITA INDUSTRIAL	344.644,97	85.476,20	436.612,35	275.952,00	168.932,87	334.955,70	224.335,50
RECEITA DE SERVIÇOS	25.916.266,23	36.270.262,18	26.388.064,39	28.483.576,62	25.974.422,81	27.542.990,13	26.777.233,46
TRANSFERÊNCIAS CORRENTES (-TRANSF. PARA O FUNDEB)	118.653.999,46	119.501.414,15	116.207.723,74	102.556.267,96	111.009.134,36	110.523.772,18	121.645.167,67
OUTRAS RECEITAS CORRENTES	59.061.644,71	47.964.976,35	51.468.356,84	63.791.869,76	47.345.683,27	54.803.389,28	50.679.170,47
DEDUÇÕES DA RECEITA CORRENTE	-349.823,81	-348.459,36	-396.875,88	-471.222,19	-430.289,28	-447.705,37	-260.692,14
deduções das receitas de vendas e serviços	-349.823,81	-348.459,36	-396.875,88	-471.222,19	-430.289,28	-447.705,37	-260.692,14
(-) CONTRIB. PREV. DE SERVIDOR ATIVO, INATIVO E PENSION. CIVIL	78.730.628,40	78.895.160,94	77.952.274,80	76.708.653,84	82.049.938,40	83.157.620,16	84.412.778,18
(-) CONTRIB. PREV. DE SERVIDOR ATIVO, INATIVO E PENSION. MILITAR	13.235.233,51	13.469.311,69	12.588.370,48	13.401.660,25	13.774.137,28	13.961.562,56	13.987.895,38
(-) COMPENSAÇÃO FINANCEIRA ENTRE REGIMES DE PREVIDÊNCIA	11.384.505,76	-	10.688.648,18	21.521.757,88	10.387.867,24	9.935.111,81	9.977.700,30
Recursos do Fundo Constitucional do DF Não Destinados ao Pagamento de Pessoal :	43.129.638,10	50.205.226,49	54.546.167,69	51.767.495,02	54.123.531,57	45.760.547,94	60.245.130,61
(+) Total de Recursos do Fundo Constitucional do DF	751.153.169,41	703.215.413,30	690.656.354,14	751.283.058,76	653.836.507,12	648.745.430,10	566.971.714,42
(-) Recursos que custeiam Despesas com Pessoal no FCDF	708.023.531,31	653.010.186,81	636.110.186,45	699.515.563,74	599.712.975,55	602.984.882,16	506.726.583,81
(=) RECEITA CORRENTE LÍQUIDA	1.223.376.463,33	1.195.469.160,96	1.060.022.467,60	1.051.806.008,53	1.051.631.118,85	1.053.946.732,68	1.004.865.677,93



DISTRITO FEDERAL
RELATÓRIO RESUMIDO DE EXECUÇÃO ORÇAMENTÁRIA
DEMONSTRATIVO DA RECEITA CORRENTE LÍQUIDA
ORÇAMENTOS FISCAL E DA SEGURIDADE SOCIAL
MAIO DE 2011 A ABRIL DE 2012

DESCRIÇÃO	dezembro-11	janeiro-12	fevereiro-12	março-12	abril-12	REALIZADA ÚLTIMOS 12 MESES	PREVISÃO ATUALIZADA 2012
RECEITA CORRENTE	1.314.235.348,85	1.112.829.724,46	1.042.931.409,26	1.120.192.450,09	1.335.145.400,35	13.939.600.110,54	15.208.076.681,00
RECEITA TRIBUTÁRIA	918.130.693,87	783.857.569,20	666.292.987,40	770.346.926,36	950.574.693,24	9.729.788.220,04	10.674.983.422,00
IPTU	7.372.523,56	3.990.942,60	2.231.249,08	1.687.755,92	9.992.658,87	449.833.408,14	442.512.168,00
IRRF	208.463.757,04	145.961.834,60	157.124.390,13	152.066.503,74	154.065.218,47	1.822.486.689,45	2.005.599.829,00
IPVA	13.835.994,76	19.397.090,02	13.342.428,20	34.147.838,38	198.297.305,25	629.337.124,55	651.282.721,00
ITCD	4.613.100,04	1.941.197,04	3.328.747,23	3.317.096,45	3.032.803,90	39.293.964,81	39.328.494,00
ITBI	20.763.149,93	16.215.750,95	17.123.716,77	19.512.332,31	19.311.250,59	215.922.469,85	253.144.646,00
ICMS	552.060.673,28	487.881.632,39	399.532.989,98	446.768.301,96	463.646.994,08	5.253.015.897,13	5.813.428.501,00
ISS	84.626.149,28	79.746.395,27	67.579.675,31	80.492.657,09	70.677.506,77	948.045.724,82	1.030.267.315,00
IMPOSTO SIMPLES	19.890.569,67	23.640.371,16	742.845,98	27.708.988,73	24.598.712,86	229.717.755,18	296.414.563,00
TAXAS	6.504.776,31	5.082.355,17	5.286.944,72	4.645.451,78	6.952.242,45	142.135.186,11	143.005.185,00
RECEITA DE CONTRIBUIÇÃO	124.897.879,81	99.882.908,05	106.358.113,81	105.110.246,08	138.754.622,46	1.307.038.289,19	1.427.149.015,00
RECEITA PATRIMONIAL	33.535.844,43	24.409.392,03	30.075.867,02	39.171.921,39	42.330.046,05	436.732.179,89	447.682.691,00
RECEITA AGROPECUÁRIA	-	1.760,00	1.596,00	642,00	1.618,00	6.120,00	18.027,00
RECEITA INDUSTRIAL	554.758,51	221.220,50	264.585,00	376.970,46	536.772,00	3.825.216,06	3.408.270,00
RECEITA DE SERVIÇOS	25.283.489,20	40.429.992,44	22.937.053,29	29.081.654,30	36.500.861,96	351.585.867,01	366.083.203,00
TRANSFERÊNCIAS CORRENTES (-TRANSF. PARA O FUNDEB)	132.269.196,93	118.349.600,38	142.763.400,41	119.404.779,42	115.588.349,42	1.428.472.806,08	1.481.266.169,00
OUTRAS RECEITAS CORRENTES	79.563.486,10	45.677.281,86	74.237.806,33	56.699.310,08	50.858.437,22	682.151.412,27	807.485.884,00
DEDUÇÕES DA RECEITA CORRENTE	-283.208,29	-239.065,07	-289.127,10	-359.364,05	-372.275,30	-4.248.107,84	-

deduções das receitas de vendas e serviços	-283.208,29	-239.065,07	-289.127,10	-359.364,05	-372.275,30	-4.248.107,84	-
(-) CONTRIB. PREV. DE SERVIDOR ATIVO, INATIVO E PENSION. CIVIL	101.213.375,27	79.646.651,98	83.490.351,19	82.485.875,04	88.409.343,37	997.152.651,57	1.101.754.589,00
(-) CONTRIB. PREV. DE SERVIDOR ATIVO, INATIVO E PENSION. MILITAR	14.031.885,58	14.108.976,05	15.251.397,28	14.491.002,27	14.458.380,04	166.759.812,37	175.407.252,00
(-) COMPENSAÇÃO FINANCEIRA ENTRE REGIMES DE PREVIDÊNCIA	23.723.757,63	10.760.369,93	12.056.394,59	10.915.974,04	10.324.331,43	141.676.418,79	168.685.322,00
Recursos do Fundo Constitucional do DF Não Destinados ao Pagamento de Pessoal :	271.838.893,79	19.778.954,54	33.890.581,64	54.190.509,05	32.212.573,91	771.689.250,35	1.152.362.648,00
(+) Total de Recursos do Fundo Constitucional do DF	1.339.286.805,38	807.292.668,35	742.015.611,93	1.050.023.263,48	730.356.791,79	9.434.836.788,18	9.967.887.188,00
(-) Recursos que custeiam Despesas com Pessoal no FPDF	1.067.447.911,59	787.513.713,81	708.125.030,29	995.832.754,43	698.144.217,88	8.663.147.537,83	8.815.524.540,00
(=) RECEITA CORRENTE LÍQUIDA	1.446.822.015,87	1.027.853.615,97	965.734.720,74	1.066.130.743,74	1.253.793.644,12	13.401.452.370,32	14.914.592.166,00

FONTE: SIAC / DF e SIAFI / UNIÃO

Coordenação de Informações Fiscais / Subsecretaria de Contabilidade /

Nota 1: De acordo com as Decisões de nºs 3.968/2007 e 1.953/2008 do Tribunal de Contas do DF.



DISTRITO FEDERAL
RELATÓRIO RESUMIDO DA EXECUÇÃO ORÇAMENTÁRIA
DEMONSTRATIVO DAS RECEITAS E DESPESAS PREVIDENCIÁRIAS
ORÇAMENTO FISCAL E DA SEGURIDADE SOCIAL
ATÉ ABRIL 2012

RECEITAS PREVIDENCIÁRIAS	PREVISÃO INICIAL	PREVISÃO PARA O EXERCÍCIO	RECEITAS PREVIDENCIÁRIAS 2012		ANO ANTERIOR
			NO BIMESTRE	ATÉ O BIMESTRE	ATÉ ABRIL DE 2011
I - RECEITAS PREVIDENCIÁRIAS :	1.480.138.319,00	1.480.138.319,00	260.190.948,90	499.750.620,08	411.373.478,11
RECEITA DE CONTRIBUIÇÃO PESSOAL CIVIL	1.101.754.589,00	1.101.754.589,00	170.912.259,87	334.027.734,94	297.602.094,26
CONTRIBUIÇÃO DE SERVIDOR ATIVO CIVIL	894.806.719,00	894.806.719,00	137.153.738,60	267.827.645,88	241.389.089,29
CONTRIBUIÇÃO DE SERVIDOR INATIVO CIVIL	183.617.909,00	183.617.909,00	29.152.530,42	57.580.108,53	49.554.565,18
CONTRIBUIÇÃO DE PENSIONISTA CIVIL	22.155.401,00	22.155.401,00	4.540.240,85	8.550.680,21	6.345.333,49
OUTRAS CONTRIBUIÇÕES DO SERVIDOR PARA O RPPS	1.174.560,00	1.174.560,00	65.750,00	69.300,32	313.106,30
RECEITA DE CONTRIBUIÇÃO PESSOAL MILITAR	175.407.252,00	175.407.252,00	28.949.382,31	58.309.755,64	52.641.059,86
CONTRIBUIÇÃO DE SERVIDOR ATIVO MILITAR	143.010.703,00	143.010.703,00	23.804.103,08	48.050.472,93	42.920.955,15
CONTRIBUIÇÃO DE SERVIDOR INATIVO MILITAR	32.396.549,00	32.396.549,00	5.142.977,91	10.256.252,11	9.719.993,71
CONTRIBUIÇÃO DE PENSIONISTA MILITAR	-	-	2.301,32	3.030,60	111,00
RECEITA PATRIMONIAL	34.291.156,00	34.291.156,00	39.088.008,02	63.354.828,21	16.523.784,78
OUTRAS RECEITAS	-	-	993,23	1.231,30	15.076,01
COMPENSAÇÃO PREVIDENCIÁRIA ENTRE RGPS E RPPS	168.685.322,00	168.685.322,00	21.240.305,47	44.057.069,99	44.591.463,20
II - RECEITAS INTRA-ORÇAMENTÁRIAS	225.847.716,00	225.847.716,00	33.868.476,32	69.516.905,37	55.415.224,65
CONTRIBUIÇÃO PATRONAL DE SERVIDOR ATIVO CIVIL	225.847.716,00	225.847.716,00	33.557.010,65	69.205.439,70	55.414.567,50
OUTRAS RECEITAS INTRA-ORÇAMENTÁRIAS	-	-	311.465,67	311.465,67	657,15
TOTAL DAS RECEITAS PREVIDENCIÁRIAS (A)	1.705.986.035,00	1.705.986.035,00	294.059.425,22	569.267.525,45	466.788.702,76

DESPESAS PREVIDENCIÁRIAS	DOTAÇÃO INICIAL	DOTAÇÃO AUTORIZADA	DESPESAS PREVIDENCIÁRIAS 2012		ANO ANTERIOR
			NO BIMESTRE	ATÉ O BIMESTRE	ATÉ ABRIL DE 2011
III - DESPESAS PREVIDENCIÁRIAS					
PESSOAL CIVIL	1.417.986.443,00	1.443.661.715,00	208.176.071,26	413.671.146,42	365.756.790,43
Aposentadorias	1.079.703.190,00	1.100.813.493,00	151.135.820,06	300.393.618,22	264.601.994,66
Pensões	338.276.150,00	342.841.119,00	57.040.251,20	113.277.528,20	101.154.692,12
Outras Despesas Previdenciárias	7.103,00	7.103,00	-	-	103,65
PESSOAL MILITAR	-	-	5.230.956,08	10.534.849,15	8.722.421,57
Reformas	-	-	4.341.227,52	8.805.008,72	7.358.940,33
Pensões	-	-	889.728,56	1.729.840,43	1.363.481,24
Outros Benefícios Previdenciários	-	-	-	-	-
TOTAL DAS DESPESAS PREVIDENCIÁRIAS (B)	1.417.986.443,00	1.443.661.715,00	213.407.027,34	424.205.995,57	374.479.212,00
RESULTADO PREVIDENCIÁRIO (A - B)	287.999.592,00	262.324.320,00	80.652.397,88	145.061.529,88	92.309.490,76

FONTE: SIAC - Sistema Integrado de Administração Financeira e Contábil
Coordenação de Informações Fiscais / Subsecretaria de Contabilidade / SEF

Nota: Os dados previdenciários são da Gestão 32203 (Instituto de Previdência dos Servidores do DF)



DISTRITO FEDERAL
RELATÓRIO RESUMIDO DA EXECUÇÃO ORÇAMENTÁRIA
RESULTADO PRIMÁRIO
ORÇAMENTO FISCAL E DA SEGURIDADE SOCIAL
ATÉ ABRIL DE 2012

RECEITAS FISCAIS	PREVISÃO ATUALIZADA	RECEITAS REALIZADAS EM 2012		ANO ANTERIOR
		NO BIMESTRE	ATÉ O BIMESTRE	ATÉ ABRIL DE 2011
RECEITAS PRIMÁRIAS CORRENTES (I)	15.303.202.466,00	2.379.215.885,65	4.485.160.627,64	3.984.079.097,91
Receita Tributária	10.674.983.422,00	1.720.921.619,60	3.171.072.176,20	2.807.825.110,10
Receita de Contribuição	1.427.149.015,00	243.864.868,54	450.105.890,40	379.104.234,93
Receitas Previdenciárias	1.277.161.841,00	199.844.600,72	392.341.977,22	350.310.180,75
Outras Receitas de Contribuições	149.987.174,00	44.020.267,82	57.763.913,18	28.794.054,18
Receita Patrimonial Líquida	293.363.015,00	5.127.027,73	9.687.437,45	8.173.502,21
Receita Patrimonial	447.682.691,00	81.501.967,44	135.987.226,49	82.678.130,28
(-) Aplicações Financeiras	154.319.676,00	76.374.939,71	126.299.789,04	74.504.628,07
Transferências Correntes (-) Dedução da Receita para Formação do FUNDEB	1.481.266.169,00	234.993.128,84	496.106.129,63	464.670.065,06
Demais Receitas Correntes	1.426.440.845,00	174.309.240,94	358.188.993,96	324.306.185,61
Dívida Ativa	179.575.130,00	34.626.444,10	70.028.261,10	68.518.740,37
Diversas Receitas Correntes	1.246.865.715,00	140.414.436,19	289.420.564,38	257.042.018,70
(-) Dedução da receita de Vendas e Serviços	-	731.639,35	1.259.831,52	1.254.573,46
RECEITAS DE CAPITAL (II)	1.664.330.099,00	159.324.490,75	175.709.868,47	114.054.081,55
Operações de Crédito (III)	807.229.124,00	2.896.913,04	2.896.913,04	82.386.096,98
Alienações de Ativos (IV)	5.920.635,00	2.332.732,13	5.405.723,08	10.721.560,94
Amortizações (V)	7.520.121,00	692.940,28	1.202.588,17	2.400.002,62
Transferências de Capital	838.407.219,00	153.401.905,30	166.204.644,18	18.516.421,01
Transferências de Convênios	838.407.219,00	153.401.905,30	166.204.644,18	18.516.421,01
Outras Transferências de Capital	-	-	-	-
Receitas Intra-Orçamentárias de Capital	5.253.000,00	-	-	-
RECEITAS PRIMÁRIAS DE CAPITAL (VI) = (II-III-IV-V)	843.660.219,00	153.401.905,30	166.204.644,18	18.516.421,01
RECEITA PRIMÁRIA TOTAL (VII) = (I + VI)	16.146.862.685,00	2.532.617.790,95	4.651.365.271,82	4.002.595.518,92
DESPESAS FISCAIS	DOTAÇÃO ATUALIZADA	DESPESAS REALIZADAS 2012		ANO ANTERIOR
		NO BIMESTRE	ATÉ O BIMESTRE	ATÉ ABRIL DE 2011
DESPESAS CORRENTES (VIII)	13.603.534.866,00	1.842.111.773,38	3.388.157.951,09	3.137.154.985,96
Pessoal e Encargos Sociais	8.182.268.075,00	1.125.630.321,31	2.302.387.937,16	1.955.704.659,62
Juros e Encargos da Dívida (IX)	180.927.397,00	24.487.992,29	49.209.034,22	44.528.360,58
Outras Despesas Correntes	5.240.339.394,00	691.993.459,78	1.036.560.979,71	1.136.921.965,76
DESPESAS PRIMÁRIAS CORRENTES (X) = (VIII - IX)	13.422.607.469,00	1.817.623.781,09	3.338.948.916,87	3.092.626.625,38
DESPESAS DE CAPITAL (XI)	3.340.733.700,00	251.553.379,50	281.034.280,77	138.958.498,42
Investimentos	2.639.353.246,00	171.909.503,42	177.707.113,33	83.296.236,12
Inversões Financeiras	502.893.007,00	53.711.227,83	53.711.227,83	13.261.072,62
Concessão de Empréstimos (XII)	500.893.007,00	53.711.227,83	53.711.227,83	13.230.297,89
Aquisição de Título de Capital já integralizado (XIII)	-	-	-	-
Demais Inversões Financeiras	2.000.000,00	-	-	30.774,73
Amortização da Dívida (XIV)	198.487.447,00	25.932.648,25	49.615.939,61	42.401.189,68
DESPESAS PRIMÁRIAS DE CAPITAL (XV) = (XI - XII - XIII - XIV)	2.641.353.246,00	171.909.503,42	177.707.113,33	83.327.010,85
RESERVA ORÇAMENTÁRIA PARA O RPPS (XVI)	-	-	-	-
RESERVA DE CONTINGÊNCIA (XVII)	418.371.776,00	-	-	-
DESPESA PRIMÁRIA TOTAL (XVIII) = (X + XV + XVI + XVII)	16.482.332.491,00	1.989.533.284,51	3.516.656.030,20	3.175.953.636,23
RESULTADO PRIMÁRIO = (VII - XVIII)	-335.469.806,00	543.084.506,44	1.134.709.241,62	826.641.882,69
SALDOS DE EXERCÍCIOS ANTERIORES (SUPERÁVIT) = (XIX)	222.107.383,00	23.247.901,37	53.791.152,23	105.599.302,24
RESULTADO PRIMÁRIO REAL = ((VII - (XVIII - XIX))	-113.362.423,00	566.332.407,81	1.188.500.393,85	932.241.184,93

FONTES: SIAC - Sistema Integrado de Administração Financeira e Contábil
 Coordenação de Informações Fiscais / Subsecretaria de Contabilidade / SEF



DISTRITO FEDERAL
RELATÓRIO RESUMIDO DA EXECUÇÃO ORÇAMENTÁRIA
RESULTADO NOMINAL
ORÇAMENTO FISCAL E DA SEGURIDADE SOCIAL
ATÉ ABRIL DE 2012

ESPECIFICAÇÃO	S A L D O			RESULTADO NOMINAL	
	EXERCÍCIO ANTERIOR (A)	BIMESTRE ANTERIOR (B)	BIMESTRE ATUAL (C)	NO BIMESTRE (C-B)	ATÉ O BIMESTRE (C-A)
I - DÍVIDA CONSOLIDADA	4.234.211.614,68	4.166.259.442,16	4.211.431.301,05		
II - DEDUÇÕES :	2.187.352.487,15	2.550.373.698,17	2.944.650.419,22		
Disponibilidade de Caixa Bruta	2.242.497.583,27	2.465.386.769,54	2.842.900.505,94		
Demais Haveres Financeiros	99.888.425,25	102.830.941,19	102.089.960,50		
(-) Restos a Pagar Processado (Saldo a Pagar)	155.033.521,37	17.844.012,56	340.047,22		
III - DÍVIDA CONSOLIDADA LÍQUIDA	2.046.859.127,53	1.615.885.743,99	1.266.780.881,83		
IV - RECEITA DE PRIVATIZAÇÕES	-	-	-		
V - PASSIVOS RECONHECIDOS	-	-	-		
VI - DÍVIDA FISCAL LÍQUIDA (III + IV - V)	2.046.859.127,53	1.615.885.743,99	1.266.780.881,83	-349.104.862,16	-780.078.245,70

FONTES: SIAC - Sistema Integrado de Administração Financeira e Contábil
 Coordenação de Informações Fiscais / Subsecretaria de Contabilidade / SEF

* Os dados de Precatórios da coluna exercício anterior foram extraídos do Sistema de Representação e Consulta Jurídica em 18/01/2012, os dados do bimestre anterior em 15/03/2012 e os dados do bimestre atual em 15/03/2012.



DISTRITO FEDERAL
RELATÓRIO RESUMIDO DA EXECUÇÃO ORÇAMENTÁRIA
DEMONSTRATIVO DOS RESTOS A PAGAR POR PODER E ÓRGÃO
ORÇAMENTO FISCAL E DA SEGURIDADE SOCIAL
ATÉ ABRIL DE 2012

PODER	ÓRGÃO	RESTOS A PAGAR PROCESSADOS				RESTOS A PAGAR NÃO PROCESSADOS			
		INSCRITOS	CANCELADOS	PAGOS	A PAGAR	INSCRITOS	CANCELADOS	PAGOS	A PAGAR
	CASA CIVIL DO DF	0,05	-	0,05	-	-	-	-	-
	VICE-GOVERNADORIA DO DF	14.008,16	1.159,98	12.848,18	-	50.894,20	5.294,96	45.599,24	-
	SECRETARIA DE GOVERNO	8.086.162,54	512.036,80	7.574.125,74	-	43.285.410,70	7.035.587,44	31.775.443,19	4.474.380,07
	PROCURADORIA GERAL DO DF	7.802,19	-	7.802,19	-	-	-	-	-
	SECRETARIA DE ADMINISTRAÇÃO PÚBLICA DO DF	125.067,89	35.581,56	89.486,33	-	1.690.369,43	27.151,88	1.663.217,55	-
	SECRETARIA DE EST. DE AGRIC. PEC. E ABASTECIMENTO	453.702,26	65.700,00	388.002,26	-	7.430.789,27	1.478.408,79	5.903.079,40	49.301,08
	SECRETARIA DE COMUNICACAO SOCIAL DO DF	4.701,29	0,04	4.701,25	-	16.181,78	16.181,78	-	-
	SECRETARIA DE CULTURA	1.888.543,68	156.818,75	1.731.724,93	-	26.599.467,58	9.756.691,25	16.747.820,88	94.955,45
	SEC. DE DESENV. SOCIAL E TRANSF. DE RENDA	9.799.846,25	546.217,50	9.253.628,75	-	9.764.052,36	4.026.044,83	5.738.007,53	-
	SECRETARIA DE EDUCAÇÃO	5.378.604,10	335.714,37	5.042.889,73	-	72.174.603,13	46.600.152,36	14.589.010,19	10.985.440,58
	SECRETARIA DE FAZENDA DO DF	10.954.408,77	740.070,99	10.214.337,78	-	3.828.998,48	1.334.638,79	1.981.365,98	512.993,71
	SEC. DE EST. DE DESENV. ECONOMICO E TURISMO	146.746,39	2.711,17	144.035,22	-	109.191,08	40.800,00	68.391,08	-
	SEC. DE MEIO AMBIENTE E REC. HÍDRICOS DO DF	2.115.795,26	864,91	2.114.930,35	-	28.040.325,18	1.547.756,91	26.489.004,12	3.564,15
	SECRETARIA DE OBRAS	11.955.625,05	324.675,71	11.482.449,34	148.500,00	138.146.772,88	35.451.974,09	56.146.654,99	46.548.143,80
	SECRETARIA DE SAÚDE	34.746.000,43	1.562.375,54	33.176.663,31	6.961,58	232.744.932,88	92.481.377,27	136.936.932,30	3.326.623,31
	SECRETARIA DE SEGURANÇA PÚBLICA	9.922.779,87	11.355,57	9.911.424,30	-	12.544.431,85	1.897.635,95	10.638.777,80	8.018,10
	SECRETARIA DO TRABALHO	-	-	-	-	2.854.727,02	672.345,94	2.181.380,28	1.000,80
	SECRETARIA DE TRANSPORTES	30.295.611,82	317.769,16	29.977.842,66	-	3.338.286,08	228.193,80	3.110.092,28	-
	SECRETARIA DE TURISMO	98.148,50	3.148,50	95.000,00	-	1.055.650,69	450.523,21	597.551,46	7.576,02
	SEC. DE HABITAÇÃO, REGUL. E DESENV. URBANO	3.684.477,45	1.173.922,75	2.325.969,06	184.585,64	4.413.401,47	800.147,46	2.566.738,45	1.046.515,56
	SECRETARIA DE PLANEJ. ORÇAMENTO E GESTÃO	16.440.268,31	18.753,90	16.421.514,41	-	5.329.722,72	3.733.392,11	1.445.593,00	150.737,61
	SECRETARIA DE ESPORTE	1.785.218,12	1.276.306,62	508.911,50	-	5.380.485,79	1.951.154,26	3.425.172,17	4.159,36
	SECRET. DE CIÊNCIA, TECNOLOGIA E INOVAÇÃO	297.505,15	143.294,03	154.211,12	-	394.113,26	307.035,69	87.077,57	-
	SEC. DE JUSTIÇA, DIR. HUMANOS E CIDADANIA	442.674,21	3.661,85	439.012,36	-	10.574.703,87	4.914.371,20	5.650.532,67	9.800,00
	SEC. DE TRANSPARÊNCIA E CONTROLE DO DF	487.778,17	-	487.778,17	-	1.836.452,24	40.910,25	1.795.541,99	-
	CENTRO DE ASSISTENCIA JUDICIÁRIA DO DF	98.808,22	-	98.808,22	-	919.856,06	412.301,21	499.279,53	8.275,32
	SEC. DE EST. DA ORDEM PUBLICA E SOCIAL DO DF	242.628,40	-	242.628,40	-	363.493,25	3.286,67	360.206,58	-
	SECRETARIA DE PUBLICIDADE INST. DO DF	5.204.661,29	-	5.204.661,29	-	21.007.351,43	4.187.514,72	16.819.836,71	-
	SECRETARIA DA CRIANÇA DO DF	4.788,00	-	4.788,00	-	-	-	-	-
EXECUTIVO	Total	154.682.361,82	7.232.139,70	147.110.174,90	340.047,22	633.894.664,68	219.400.872,82	347.262.306,94	67.231.484,92
LEGISLATIVO	CÂMARA LEGISLATIVA DO DF	297.959,55	-	297.959,55	-	17.463.846,30	2.458.045,60	8.867.876,94	6.137.923,76
LEGISLATIVO	TRIBUNAL DE CONTAS DO DF	53.200,00	53.200,00	-	-	4.083.735,91	1.350.335,60	2.391.258,99	342.141,32
LEGISLATIVO	Total	351.159,55	53.200,00	297.959,55	-	21.547.582,21	3.808.381,20	11.259.135,93	6.480.065,08
	Total Global	155.033.521,37	7.285.339,70	147.408.134,45	340.047,22	655.442.246,89	223.209.254,02	358.521.442,87	73.711.550,00

FONTES: SIAC - Sistema Integrado de Administração Financeira e Contábil
 Coordenação de Informações Fiscais / Subsecretaria de Contabilidade / SEF



DISTRITO FEDERAL
RELATÓRIO RESUMIDO DA EXECUÇÃO ORÇAMENTÁRIA
DEMONSTRATIVO DAS RECEITAS DE OPERAÇÕES DE CRÉDITO E DESPESAS DE CAPITAL
ORÇAMENTO FISCAL E DA SEGURIDADE SOCIAL
ATÉ ABRIL DE 2012

RECEITAS	PREVISÃO P/ O EXERCÍCIO (A)	REALIZAÇÃO ATÉ O BIMESTRE (B)	SALDO A REALIZAR (A-B)
Receitas de Operação de Crédito (I)	807.229.124,00	2.896.913,04	804.332.210,96
DESPESAS	DOTAÇÃO ATUALIZADA P/ O EXERCÍCIO (C)	REALIZAÇÃO ATÉ O BIMESTRE (D)	SALDO A REALIZAR (C-D)
Despesas de Capital	3.340.733.700,00	281.034.280,77	3.059.699.419,23
(-) Incentivo a Contribuinte - LRF, art. 32, inciso I, § 3º	500.893.007,00	53.711.227,83	447.181.779,17
(-) Incentivo a Inst. Financeira - LRF, art. 32, inciso II, § 3º	-	-	-
DESPESAS DE CAPITAL LÍQUIDA (II)	2.839.840.693,00	227.323.052,94	2.612.517.640,06
DIFERENÇA (I) - (II)	-2.032.611.569,00	-224.426.139,90	-1.808.185.429,10

FONTES: SIAC - Sistema Integrado de Administração Financeira e Contábil
 Coordenação de Informações Fiscais / Subsecretaria de Contabilidade / SEF



DISTRITO FEDERAL
RELATÓRIO RESUMIDO DA EXECUÇÃO ORÇAMENTÁRIA
DEMONSTRATIVO DA RECEITA DE ALIENAÇÃO DE ATIVOS E APLICAÇÃO DOS RECURSOS
ORÇAMENTO FISCAL E DA SEGURIDADE SOCIAL
ATÉ ABRIL DE 2012

RECEITAS	PREVISÃO PARA O EXERCÍCIO	RECEITAS REALIZADAS	SALDO A REALIZAR
Receitas de Capital			
ALIENAÇÃO DE ATIVOS (I) :	5.920.635,00	5.405.723,08	514.911,92
Alienação de bens móveis			
Fonte 117	-	740.577,32	-740.577,32
Fonte 217	-	-	-
Alienação de bens imóveis	5.920.635,00	4.665.145,76	1.255.489,24
Fonte 107	-	38.314,35	-38.314,35
Fonte 207	5.920.635,00	4.626.831,41	1.293.803,59

DESPESAS	DOTAÇÃO AUTORIZADA PARA O EXERCÍCIO	DESPESAS REALIZADAS	SALDO A REALIZAR
APLICAÇÃO DOS RECURSOS PROVENIENTES DE ALIENAÇÃO DE ATIVOS (II) :	5.920.635,00	2.662.865,26	3.257.769,74
FONTE	UG	NOME DA UG	NATUREZA
Fonte 207	280209	COMPANHIA DE DESENV. HABITACIONAL DO DF-CODHAB	
	449035	Serviços de Consultoria	97.600,00
	449051	Obras e Instalações	902.400,00
	449052	Equipamentos e Material Permanente	-
	469071	Principal da Dívida Contratual Resgatado	4.920.635,00
			97.600,00
			-
			-
			2.565.265,26
TOTAL DA FONTE 207	5.920.635,00	2.662.865,26	3.257.769,74

FONTE: SIAC - Sistema Integrado de Administração Financeira e Contábil
 Coordenação de Informações Fiscais / Subsecretaria de Contabilidade / SEF



DISTRITO FEDERAL
RELATÓRIO RESUMIDO DA EXECUÇÃO ORÇAMENTÁRIA
DEMONSTRATIVO DAS TRANSFERÊNCIAS DA UNIÃO
ORÇAMENTO FISCAL E DA SEGURIDADE SOCIAL
ATÉ ABRIL DE 2012

RECEITA	NO BIMESTRE	ATÉ O BIMESTRE
TRANSFERÊNCIAS CORRENTES	224.161.195,83	476.763.534,36
<i>Participação na Receita da União</i>	91.673.900,88	202.535.684,53
Cota-Parte do FPE	69.193.911,35	151.991.235,71
Cota-Parte do FPM	17.632.748,77	38.732.067,86
Cota-Parte do ITR	35.014,15	138.525,77
Cota-Parte do IPI	678.082,06	1.224.264,12
Cota-Parte Contribuição de Intervenção no Domínio Econômico	4.134.144,55	10.449.591,07
<i>Outras transferências da União</i>	280.556,57	1.078.913,33
Contribuição s/ Rec. De Concursos de Prognósticos Esportivos	280.556,57	1.078.913,33
Compensação Financeira Esforço Exportador	-	-
<i>Transferência da Compensação Financeira pela Exploração de Recursos Naturais</i>	682.913,57	1.171.216,77
Compensação Financeira p/ utiliz. de Recursos Hídricos	267.293,97	409.479,54
Cota-Parte da Compensação de Recursos Minerais	415.619,60	761.737,23
<i>Transferências de Recursos do Sistema de Saúde - SUS</i>	94.276.651,16	184.628.023,72
Transferências de Recursos do SUS	94.276.651,16	184.628.023,72
<i>Transferência de Recursos do FNAS</i>	1.506.632,02	2.357.407,38
<i>Transferência de Recursos do FNDE</i>	33.108.854,13	79.728.913,63
Transferência do Salário Educação	33.108.854,13	79.728.913,63
Recursos do Prog. Nac.de Alimentação Escolar - PNAE	-	-
Recursos do Prog. Nac.de Transporte Escolar PNATE	-	-
Recursos do Programa Brasil Alfabetizado	-	-
Recursos do Prog. Nac.de Alimentação Escolar em Creche	-	-
<i>Transferência Financeira do ICMS-Desoneração LC 87/96</i>	2.631.687,50	5.263.375,00
<i>Outras Transferências da União</i>	-	-
TRANSFERÊNCIAS DE CAPITAL	-	-
<i>Transferências da União</i>	-	-
TOTAL	224.161.195,83	476.763.534,36

FONTE: SIAC - Sistema Integrado de Administração Financeira e Contábil
 Coordenação de Informações Fiscais / Subsecretaria de Contabilidade / SEF



DISTRITO FEDERAL
RELATÓRIO RESUMIDO DA EXECUÇÃO ORÇAMENTÁRIA
APURAÇÃO DO LIMITE MÍNIMO DE APLICAÇÃO EM : MDE e FUNDEB
ORÇAMENTO FISCAL E DA SEGURIDADE SOCIAL
ATÉ ABRIL DE 2012

RS 1,00

RECEITAS DO ENSINO

RECEITAS	Previsão Anual Inicial	Previsão Anual Atualizada (a)	Receitas Realizadas		% c=(b/a) x 100
			No Bimestre	Até o Bimestre (b)	
A	10.788.650.174,00	10.788.650.174,00	1.748.929.858,29	3.232.002.691,99	29,96
A.1	ICMS	5.855.482.594,00	916.451.566,93	1.810.701.390,81	30,92
A.1.1	Principal	5.813.428.501,00	910.415.296,04	1.797.829.918,41	30,93
A.1.2	Dívida Ativa	21.577.322,00	3.973.362,47	8.237.014,07	38,17
A.1.3	Multas e Juros de Mora	16.462.818,00	1.683.624,73	3.446.913,65	20,94
A.1.4	Multas e Juros de Mora da Dívida Ativa	4.013.953,00	379.283,69	1.187.544,68	29,59
A.1.5	(-) Restituições	-	-	-	-
A.2	ITCD	42.922.161,00	6.990.893,79	12.801.394,70	29,82
A.2.1	Principal	39.328.494,00	6.349.900,35	11.619.844,62	29,55
A.2.2	Dívida Ativa	1.097.074,00	320.368,75	607.288,08	55,36
A.2.3	Multas e Juros de Mora	2.017.974,00	219.327,40	369.416,18	18,31
A.2.4	Multas e Juros de Mora da Dívida Ativa	478.619,00	101.297,29	204.845,82	42,80
A.2.5	(-) Restituições	-	-	-	-
A.3	IPVA	726.152.964,00	245.999.120,22	290.317.048,96	39,98
A.3.1	Principal	651.282.721,00	232.445.143,63	265.184.661,85	40,72
A.3.2	Dívida Ativa	39.774.812,00	9.863.858,99	17.694.718,66	44,49
A.3.3	Multas e Juros de Mora	18.203.719,00	660.684,06	2.008.062,52	11,03
A.3.4	Multas e Juros de Mora da Dívida Ativa	16.891.712,00	3.029.433,54	5.429.605,93	32,14
A.3.5	(-) Restituições	-	-	-	-
A.4	IRRF	2.005.599.829,00	306.131.722,21	609.217.946,94	30,38
A.5	IPTU	528.111.030,00	528.111.030,00	49.072.431,46	9,29
A.5.1	Principal	442.512.168,00	442.512.168,00	17.902.606,47	4,05
A.5.2	Dívida Ativa	56.061.415,00	56.061.415,00	23.231.407,47	41,44
A.5.3	Multas e Juros de Mora	6.142.400,00	6.142.400,00	1.155.030,95	18,80
A.5.4	Multas e Juros de Mora da Dívida Ativa	23.395.047,00	23.395.047,00	6.783.386,57	28,99
A.5.5	(-) Restituições	-	-	-	-
A.6	ITBI	255.090.765,00	255.090.765,00	72.940.988,94	28,59
A.6.1	Principal	253.144.646,00	253.144.646,00	72.163.050,62	28,51
A.6.2	Dívida Ativa	261.802,00	261.802,00	194.419,29	74,26
A.6.3	Multas e Juros de Mora	1.380.983,00	1.380.983,00	491.444,35	35,59
A.6.4	Multas e Juros de Mora da Dívida Ativa	303.334,00	303.334,00	92.074,68	30,35
A.6.5	(-) Restituições	-	-	-	-
A.7	ISS	1.069.936.613,00	1.069.936.613,00	307.574.904,68	28,75
A.7.1	Principal	1.030.267.315,00	1.030.267.315,00	298.496.234,44	28,97
A.7.2	Dívida Ativa	28.953.858,00	28.953.858,00	5.740.837,55	19,83
A.7.3	Multas e Juros de Mora	6.448.800,00	6.448.800,00	2.521.107,89	39,09
A.7.4	Multas e Juros de Mora da Dívida Ativa	4.266.640,00	4.266.640,00	816.724,80	19,14
A.7.5	(-) Restituições	-	-	-	-
A.8	Simplex Candango	300.162.996,00	300.162.996,00	77.871.093,30	25,94
A.8.1	Principal	296.414.563,00	296.414.563,00	76.690.918,73	25,87
A.8.2	Dívida Ativa	3.747.589,00	3.747.589,00	1.180.123,77	31,49
A.8.3	Multas e Juros de Mora	-	-	-	-
A.8.4	Multas e Juros de Mora da Dívida Ativa	844,00	844,00	50,80	6,02
A.8.5	(-) Restituições	-	-	-	-
A.9	Outros Impostos	5.191.222,00	5.191.222,00	1.505.492,20	29,00
A.9.1	Principal	-	-	-	-
A.9.2	Dívida Ativa	3.357.267,00	3.357.267,00	795.199,93	23,69
A.9.3	Multas e Juros de Mora	85.647,00	85.647,00	31.688,51	37,00
A.9.4	Multas e Juros de Mora da Dívida Ativa	1.748.308,00	1.748.308,00	678.603,76	38,81
A.9.5	(-) Restituições	-	-	-	-
B	Receita de Transferências Constitucionais e Legais	482.862.274,00	482.862.274,00	197.349.468,46	40,87
B.1	Cota-Parte do FPE	359.912.834,00	359.912.834,00	151.991.235,71	42,23
B.2	Cota-Parte do FPM	93.032.508,00	93.032.508,00	38.732.067,86	41,63
B.3	Cota-Parte ITR	1.311.563,00	1.311.563,00	138.525,77	10,56
B.4	Cota-Parte IPI - Exportação	3.379.798,00	3.379.798,00	1.224.264,12	36,22
B.5	Lei nº 87/1996 - Desoneração do ICMS	25.225.571,00	25.225.571,00	5.263.375,00	20,87
C	TOTAL DAS RECEITAS COMPATÍVEIS em MDE (A + B)	11.271.512.448,00	11.271.512.448,00	3.429.352.160,45	30,42
D	LIMITE MÍNIMO DE APLICAÇÃO EM MDE (25% DE C)	2.817.878.112,00	2.817.878.112,00	857.338.040,11	30,42
E	LIMITE MÍNIMO DE APLICAÇÃO NO FUNDEB	1.421.483.998,60	1.421.483.998,60	464.486.155,50	32,68

E.1	ICMS (20% de A.1)	1.171.096.518,80	1.171.096.518,80	183.290.313,39	362.140.278,16	30,92
E.2	ITCD (20% de A.2)	8.584.432,20	8.584.432,20	1.398.178,76	2.560.278,94	29,82
E.3	IPVA (20% de A.3)	145.230.592,80	145.230.592,80	49.199.824,04	58.063.409,79	39,98
E.4	Cota-Parte FPE (20% de B.1)	71.982.566,80	71.982.566,80	13.838.782,27	30.398.247,14	42,23
E.5	Cota-Parte FPM (20% de B.2)	18.606.501,60	18.606.501,60	3.526.549,75	7.746.413,57	41,63
E.6	Cota-Parte ITR (20% de B.3)	262.312,60	262.312,60	7.002,83	27.705,15	10,56
E.7	Cota-Parte IPI-Exportação (20% de B.4)	675.959,60	675.959,60	135.616,41	244.852,82	36,22
E.8	Lei nº 87/1996 - Desoneração do ICMS (20% de B.5)	5.045.114,20	5.045.114,20	526.337,50	1.052.675,00	20,87
E.9	Aplicação Financeira dos Recursos do Fundeb	-	-	1.027.288,03	2.252.294,91	-
E.10	Complementação da União ao Fundeb	-	-	-	-	-
F	LIMITE MÍNIMO DE APLICAÇÃO NO PAGTO. DE PROFISSIONAIS DO MAGISTÉRIO DA EDUCAÇÃO BÁSICA (60% de E)	852.890.399,16	852.890.399,16	151.769.935,79	278.691.693,30	32,68

DESPESAS DO ENSINO

DESPESAS	Dotação Inicial	Dotação Atualizada (a)	Despesas Realizadas		% c=(b/a) x 100	
			No Bimestre	Até o Bimestre (b)		
G	Despesa Bruta em MDE (informações SIAC)	3.399.325.223,00	3.394.181.475,00	300.432.627,36	648.600.064,15	19,11
G.1	Função Educação	3.395.025.157,00	3.384.262.171,00	299.735.086,39	647.239.135,67	19,12
G.2	Função Encargos Especiais	4.300.066,00	9.919.304,00	697.540,97	1.360.928,48	13,72
H	Deduções	91.815.205,00	91.679.543,00	1.470.731,15	1.566.998,72	1,71
H.1	Pesquisas	-	-	-	-	-
H.2	Subvenções	-	-	-	-	-
H.3	Formações dos Quadros Especiais	-	-	-	-	-
H.4	Assistência Social	88.375.840,00	88.679.543,00	1.470.731,15	1.566.998,72	1,77
H.4.1	Programas Suplementares de Alimentação	84.953.840,00	85.254.502,00	912.261,85	912.261,85	1,07
H.4.2	Assistência Médica-Odontológica, Farmacêutica e Psicológica	5.000,00	8.041,00	-	-	-
H.4.3	Benefícios Assistenciais a Servidores	1.650.000,00	1.650.000,00	235.608,90	331.876,47	20,11
H.4.3.1	Outros Benefícios Assistenciais (Aux. Funeral, Natalidade e Creche)	1.500.000,00	1.500.000,00	235.608,90	331.876,47	22,13
H.4.3.2	Auxílio-Alimentação	-	-	-	-	-
H.4.3.3	Auxílio-Transporte e Vale-Transporte	-	-	-	-	-
H.4.4	Auxílio Financeiro	150.000,00	150.000,00	-	-	-
H.4.4	Outros Formas de Assistência Social	1.767.000,00	1.767.000,00	322.860,40	322.860,40	18,27
H.4.4.1	Bolsa Escola - Apoio a Aprendizagem	-	-	-	-	-
H.4.4.2	Bolsa-Auxílio Normalista	-	-	-	-	-
H.4.4.3	Bolsa-Auxílio Enfermagem	-	-	-	-	-
H.4.4.4	Programa Reintegra Cidadão	1.767.000,00	1.767.000,00	322.860,40	322.860,40	18,27
H.5	Obras de Infra-Estrutura	-	-	-	-	-
H.6	Pessoal em Atividade Alheia à MDE (inclusive cedidos e em exercício de mandato eletivo)	439.365,00	-	-	-	-
H.7	Ensino Superior e outras	3.000.000,00	3.000.000,00	-	-	-
I	DEPESAS REALIZADA EM MDE (G - H)	3.307.510.018,00	3.302.501.932,00	298.961.896,21	647.033.065,43	19,59
J	DESPESAS REALIZADAS COM RECURSOS DO FUNDEB *	1.389.784.000,00	1.421.484.000,00	253.641.152,83	373.647.400,63	26,29
J.1	Educação Infantil	49.226.339,00	49.226.339,00	48.450,95	48.450,95	0,10
J.2	Ensino Fundamental	1.190.819.502,00	1.190.819.502,00	253.592.701,88	373.598.949,68	31,37
J.3	Ensino Médio	148.657.889,00	180.357.889,00	-	-	-
J.4	Educação de Jovens e Adultos	-	-	-	-	-
J.5	Educação Especial integrada ao Ensino Básico	-	-	-	-	-
J.6	Ensino Profissional	1.080.270,00	1.080.270,00	-	-	-
J.7	Outras - exceto ensino superior (especificar)	-	-	-	-	-
J.8	PAGAMENTO DE PROFISSIONAIS DO MAGISTÉRIO DA EDUCAÇÃO BÁSICA	1.314.346.625,00	1.346.046.625,00	252.500.000,00	372.500.000,00	27,67

COMPARAÇÃO ENTRE AS APLICAÇÕES E OS LIMITES ESTABELECIDOS :

	RELAÇÃO	LIMITE MÍNIMO LEGAL	APURAÇÃO
MDE	I/C	25%	18,87%
FUNDEB	E	R\$ 464.486.155,50	R\$ 373.647.400,63
PAGAMENTO DE PROFISSIONAIS DO MAGISTÉRIO DA EDUCAÇÃO BÁSICA	J.8/E	60%	80,20%

FONTE: SIAC - Sistema Integrado de Administração Financeira e Contábil

Coordenação de Informações Fiscais / Subsecretaria de Contabilidade / SEF

* J = valores líquidos, já abatidas as deduções de que trata o item H.



DISTRITO FEDERAL
RELATÓRIO RESUMIDO DA EXECUÇÃO ORÇAMENTÁRIA
APLICAÇÕES EM AÇÕES E SERVIÇOS PÚBLICOS DE SAÚDE
VERIFICAÇÃO DO CUMPRIMENTO DA EMENDA CONSTITUCIONAL 29/2000
ORÇAMENTO FISCAL E DA SEGURIDADE SOCIAL
ATÉ ABRIL DE 2012

RECEITAS		PREVISÃO INICIAL	PREVISÃO ATUALIZADA (A)	RECEITA REALIZADA (B)	% (B/A)
I Receita : Base de cálculo Estadual - B.E		7.484.740.274,25	7.484.740.274,25	2.359.931.967,58	31,53
A1	75% do ICMS	4.360.071.375,75	4.360.071.375,75	1.348.372.438,81	30,93
A2	75% da Dívida Ativa - ICMS	16.182.991,50	16.182.991,50	6.177.760,55	38,17
A3	75% de Multas/Juros/Correção Monetária -ICMS	12.347.113,50	12.347.113,50	2.585.185,24	20,94
A4	75% de Multas/Juros/Correção Monetária - Div. Ativa do ICMS	3.010.464,75	3.010.464,75	890.658,51	29,59
A5	SIMPLES	296.414.563,00	296.414.563,00	76.690.918,73	25,87
A6	Dívida Ativa - Simples	3.747.589,00	3.747.589,00	1.180.123,77	31,49
A7	Multas/Juros/Correção Monetária - SIMPLES	-	-	-	0,00
A8	Multas/Juros/Correção Monetária - Div. Ativa do SIMPLES	844,00	844,00	50,80	6,02
A9	50% do IPVA	325.641.360,50	325.641.360,50	132.592.330,93	40,72
A10	50% da Dívida Ativa - IPVA	19.887.406,00	19.887.406,00	8.847.359,33	44,49
A11	50% de Multas/Juros/Correção Monetária -IPVA	9.101.859,50	9.101.859,50	1.004.031,26	11,03
A12	50% de Multas/Juros/Correção Monetária -Div. Ativa do IPVA	8.445.856,00	8.445.856,00	2.714.802,97	32,14
A13	ITCD	39.328.494,00	39.328.494,00	11.619.844,62	29,55
A14	Dívida Ativa - ITCD	1.097.074,00	1.097.074,00	607.288,08	55,36
A15	Multas/Juros/Correção Monetária -ITCD	2.017.974,00	2.017.974,00	369.416,18	18,31
A16	Multas/Juros/Correção Monetária - Div. Ativa do ITCD	478.619,00	478.619,00	204.845,82	42,80
A17	Imp. S/ Renda e Prov. de Qquer Natureza	2.005.599.829,00	2.005.599.829,00	609.217.946,94	30,38
A18	Quota-parte FPE	359.912.834,00	359.912.834,00	151.991.235,71	42,23
A19	75% Quota-parte IPI-Exportação	2.534.848,50	2.534.848,50	918.198,09	36,22
A20	75% transferência LC 87/96 - Lei Kandir	18.919.178,25	18.919.178,25	3.947.531,25	20,87
II Receita : Base de cálculo Municipal - B.M		3.781.580.951,75	3.781.580.951,75	1.067.914.700,67	28,24
B1	25% do ICMS	1.453.357.125,25	1.453.357.125,25	449.457.479,60	30,93
B2	25% da Dívida Ativa - ICMS	5.394.330,50	5.394.330,50	2.059.253,52	38,17
B3	25% de Multas/Juros/Correção Monetária -ICMS	4.115.704,50	4.115.704,50	861.728,41	20,94
B4	25% de Multas/Juros/Correção Monetária - Div. Ativa do ICMS	1.003.488,25	1.003.488,25	296.886,17	29,59
B5	50% do IPVA	325.641.360,50	325.641.360,50	132.592.330,93	40,72
B6	50% da Dívida Ativa - IPVA	19.887.406,00	19.887.406,00	8.847.359,33	44,49
B7	50% de Multas/Juros/Correção Monetária -IPVA	9.101.859,50	9.101.859,50	1.004.031,26	11,03
B8	50% de Multas/Juros/Correção Monetária - Div. Ativa do IPVA	8.445.856,00	8.445.856,00	2.714.802,97	32,14
B9	IPTU	442.512.168,00	442.512.168,00	17.902.606,47	4,05
B10	Dívida Ativa - IPTU	56.061.415,00	56.061.415,00	23.231.407,47	41,44
B11	Multas/Juros/Correção Monetária -IPTU	6.142.400,00	6.142.400,00	1.155.030,95	18,80
B12	Multas/Juros/Correção Monetária - Div. Ativa do IPTU	23.395.047,00	23.395.047,00	6.783.386,57	28,99
B13	ISS	1.030.267.315,00	1.030.267.315,00	298.496.234,44	28,97
B14	Dívida Ativa - ISS	28.953.858,00	28.953.858,00	5.740.837,55	19,83
B15	Multas/Juros/Correção Monetária - ISS	6.448.800,00	6.448.800,00	2.521.107,89	39,09
B16	Multas/Juros/Correção Monetária - Div. Ativa do ISS	4.266.640,00	4.266.640,00	816.724,80	19,14
B17	ITBI	253.144.646,00	253.144.646,00	72.163.050,62	28,51
B18	Dívida Ativa - ITBI	261.802,00	261.802,00	194.419,29	74,26
B19	Multas/Juros/Correção Monetária -ITBI	1.380.983,00	1.380.983,00	491.444,35	35,59
B20	Multas/Juros/Correção Monetária - Div. Ativa do ITBI	303.334,00	303.334,00	92.074,68	30,35
B21	Quota-parte ITR	1.311.563,00	1.311.563,00	138.525,77	10,56
B22	Quota-parte FPM	93.032.508,00	93.032.508,00	38.732.067,86	41,63
B23	25% Quota-parte IPI-Exportação	844.949,50	844.949,50	306.066,03	36,22
B24	25% transferência LC 87/96 - Lei Kandir	6.306.392,75	6.306.392,75	1.315.843,75	20,87
III Recursos Mínimos a aplicar (12% da Base Estadual + 15% da Base Municipal)		1.465.405.975,67	1.465.405.975,67	443.379.041,21	30,26

DESPESAS (POR FUNÇÃO E SUBFUNÇÃO)		DOTAÇÃO INICIAL	DOTAÇÃO AUTORIZADA (C)	DESPESAS REALIZADAS (D)	% (D/C)
A	FUNÇÃO 10 : SAÚDE	1.539.670.532,00	1.506.174.988,00	355.455.438,27	23,60
	SUBFUNÇÕES :				
	ADMINISTRAÇÃO GERAL	1.013.168.604,00	981.897.529,00	267.214.333,01	27,21
	TECNOLOGIA DA INFORMAÇÃO	46.000.000,00	46.000.000,00	7.936.797,67	17,25
	FORMAÇÃO DE RECURSOS HUMANOS	37.200.000,00	34.605.422,00	8.896.362,95	25,71
	ASSISTÊNCIA COMUNITÁRIA	300.000,00	300.000,00	-	-
	ATENÇÃO BÁSICA	2.620.000,00	2.720.000,00	-	-
	ASSISTÊNCIA HOSPITALAR E AMBULATORIAL	236.919.148,00	237.189.257,00	34.890.061,95	14,71
	SUporte PROFILÁTICO E TERAPÊUTICO	136.000.000,00	136.000.000,00	13.448.183,12	9,89
	VIGILÂNCIA SANITÁRIA	8.575.000,00	8.575.000,00	62.867,15	0,73
	VIGILÂNCIA EPIDEMIOLÓGICA	9.887.780,00	9.887.780,00	4.000,00	0,04
	ALIMENTAÇÃO E NUTRIÇÃO	48.000.000,00	48.000.000,00	23.002.754,09	47,92
	PROTEÇÃO E BENEFÍCIOS AO TRABALHADOR	500.000,00	500.000,00	-	-
	CONTROLE AMBIENTAL	-	-	-	-
	DESENVOLVIMENTO CIENTÍFICO	500.000,00	500.000,00	78,33	0,02
B	FUNÇÃO 28 : ENCARGOS ESPECIAIS	15.500.000,00	15.098.799,00	2.057.013,46	13,62
	SUBFUNÇÕES :				
	SERVIÇO DA DÍVIDA INTERNA	5.500.000,00	5.500.000,00	-	-
	OUTROS ENCARGOS ESPECIAIS	10.000.000,00	9.598.799,00	2.057.013,46	21,43
C	EXCLUSÕES :	6.500.000,00	8.157.656,00	933.593,79	11,44
	Aplicações na Função 28 (encargos especiais) em Gastos que NÃO se referem a custeio de pessoal em atividade de saúde	6.500.000,00	6.298.799,00	778.050,46	12,35
	SUBFUNÇÕES :				
	SERVIÇO DA DÍVIDA INTERNA	5.500.000,00	5.500.000,00	-	-
	OUTROS ENCARGOS ESPECIAIS	1.000.000,00	798.799,00	778.050,46	97,40
	FEPECS (Decisão do TCDF 4244/2011)	-	1.858.857,00	155.543,33	8,37
	SUBFUNÇÕES :				
	FORMAÇÃO DE RECURSOS HUMANOS	-	1.358.857,00	155.465,00	11,44
	DESENVOLVIMENTO CIENTÍFICO	-	500.000,00	78,33	0,02
IV	APLICAÇÕES EM AÇÕES E SERVIÇOS PÚBLICOS DE SAÚDE = (A+B+C)	1.548.670.532,00	1.513.116.131,00	356.578.857,94	23,57
V	SUPERÁVIT / DÉFICIT (IV - III)	83.264.556,33	47.710.155,33	-86.800.183,27	



DISTRITO FEDERAL
RELATÓRIO RESUMIDO DA EXECUÇÃO ORÇAMENTÁRIA
DEMONSTRATIVO SIMPLIFICADO DO RELATÓRIO RESUMIDO DA EXECUÇÃO ORÇAMENTÁRIA
ORÇAMENTO FISCAL E DA SEGURIDADE SOCIAL
ATÉ ABRIL DE 2012

LRF, Art. 48 - Anexo XVII

BALANÇO ORÇAMENTÁRIO - RECEITAS		no bimestre	até o bimestre		
Previsão Inicial da Receita				16.857.765.512,00	
Previsão Atualizada da Receita				17.121.852.241,00	
Receitas Realizadas	2.614.915.316,11			4.787.170.285,15	
Saldos de Exercícios Anteriores (utilizados para Créditos Adicionais)				53.825.966,58	
BALANÇO ORÇAMENTÁRIO - DESPESAS		no bimestre	até o bimestre		
Dotação Inicial				16.857.765.512,00	
Créditos Adicionais				504.874.830,00	
Dotação Atualizada				17.362.640.342,00	
Despesas Empenhadas	2.349.230.008,94			5.331.732.967,67	
Despesas Liquidadas	2.093.665.152,88			3.669.192.231,86	
Superávit Orçamentário				1.117.978.053,29	
DESPESAS POR FUNÇÃO / SUBFUNÇÃO		no bimestre	até o bimestre		
Despesas Empenhadas	2.349.230.008,94			5.331.732.967,67	
Despesas Liquidadas	2.093.665.152,88			3.669.192.231,86	
RECEITA CORRENTE LÍQUIDA - RCL		Últimos 12 meses			
Receita Corrente Líquida				13.401.452.370,32	
RECEITAS / DESPESAS PREVIDENCIÁRIAS		no bimestre	até o bimestre		
Receitas Previdenciárias (I)		294.059.425,22		569.267.525,45	
Despesas Previdenciárias (II)		213.407.027,34		424.205.995,57	
Resultado Previdenciário (I - II)		80.652.397,88		145.061.529,88	
RESULTADOS NOMINAL E PRIMÁRIO		Resultado Apurado até o bimestre			
Resultado Nominal				-780.078.245,70	
Resultado Primário				1.134.709.241,62	
Resultado Primário Real				1.188.500.393,85	
MOVIMENTAÇÃO DOS RESTOS A PAGAR		Inscrição	Cancelamento até o bimestre	Pagamento até o bimestre	Saldo a Pagar
POR PODER					
RESTOS A PAGAR PROCESSADOS					
Poder Executivo	155.033.521,37		7.285.339,70	147.408.134,45	340.047,22
Poder Legislativo	154.682.361,82		7.232.139,70	147.110.174,90	340.047,22
	351.159,55		53.200,00	297.959,55	-
RESTOS A PAGAR NÃO-PROCESSADOS					
Poder Executivo	655.442.246,89		223.209.254,02	358.521.442,87	73.711.550,00
Poder Legislativo	633.894.664,68		219.400.872,82	347.262.306,94	67.231.484,92
	21.547.582,21		3.808.381,20	11.259.135,93	6.480.065,08
TOTAL	810.475.768,26		230.494.593,72	505.929.577,32	74.051.597,22
DESPESAS COM MANUTENÇÃO E DESENVOLVIMENTO DO ENSINO - MDE		Valor apurado até o bimestre	Limites Constitucionais Anuais		
			Mínimo a Aplicar	Aplicado até o bimestre	
Mínimo Anual de 25% dos Impostos na Manutenção e Desenvolvimento do Ensino - MDE	647.033.065,43		25%		18,87%
Mínimo Anual de aplicação no FUNDEB	373.647.400,63		464.486.155,50		373.647.400,63
Mínimo Anual de 60% do FUNDEB na Remuneração dos Profissionais do Ensino Básico	372.500.000,00		60%		80,20%
RECEITAS DE OPERAÇÕES DE CRÉDITO E DESPESAS DE CAPITAL		Valor apurado até o bimestre	Saldo a Realizar		
Receita de Operação de Crédito		2.896.913,04			804.332.210,96
Despesa de Capital Líquida		227.323.052,94			2.612.517.640,06
RECEITA DA ALIENAÇÃO DE ATIVOS E APLICAÇÃO DOS RECURSOS		Valor apurado até o bimestre	Saldo a Realizar		
Receita de Capital Resultante da Alienação de Ativos		5.405.723,08			514.911,92
Aplicação dos Recursos da Alienação de Ativos		2.662.865,26			3.257.769,74
DESPESAS COM AÇÕES E SERVIÇOS PÚBLICOS DE SAÚDE		Limite Constitucional Anual			
		Mínimo a Aplicar até o bimestre	Valor Aplicado até o bimestre		
Despesas Próprias com Ações e Serviços Públicos de Saúde		443.379.041,21			356.578.857,94

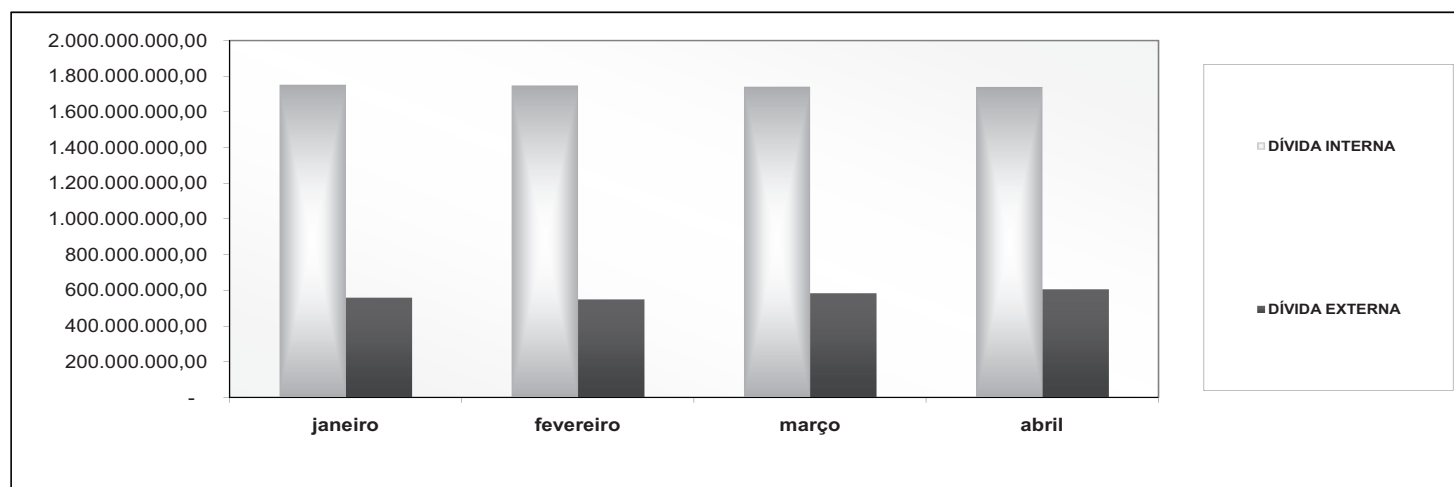
FONTE: SIAC - Sistema Integrado de Administração Financeira e Contábil
 Subsecretaria de Contabilidade / SEF

EVOLUÇÃO DA DÍVIDA PÚBLICA DO DISTRITO FEDERAL
ADMINISTRAÇÃO DIRETA

MÊS	POSIÇÃO DO SALDO DEVEDOR EM 2012					TOTAL CONSOLIDADO
	DÍVIDA INTERNA			DÍVIDA EXTERNA		
	GDF	PARCELAMENTO TRIBUTOS FEDERAIS	TOTAL	GDF	CAESB/GDF	
janeiro	1.748.730.478,39	3.860.587,46	1.752.591.065,85	559.561.175,09	140.124.384,89	2.312.152.240,94
fevereiro	1.745.086.351,99	3.628.019,83	1.748.714.371,82	549.661.658,65	138.962.768,57	2.298.376.030,47
março	1.738.176.180,05	3.395.452,16	1.741.571.632,21	583.840.241,82	140.124.384,89	2.325.411.874,03
abril	1.736.705.103,34	3.162.884,49	1.739.867.987,83	606.173.629,16	138.962.768,57	2.346.041.616,99

NOTA:

- no caso de se consolidar os saldos devedores das dívidas fundadas internas e externas, das administrações direta e indireta, excluir, para evitar a dupla contagem, os valores da coluna CAESB/GDF, que referem-se ao compartilhamento dos recursos oriundos do Banco Interamericano de Desenvolvimento- BID, por meio do Contrato n.º 1.288-OC-BR, ajustado por dispositivos contidos no Contrato n.º 001/2001-SO/SEFP/DF.
- não consta em qualquer ajuste firmado pelo Distrito Federal a concessão de garantias de que trata o art. 55, inciso I, item "c" da Lei Complementar n.º 101, de 4 de maio de 2000.



EVOLUÇÃO DA DÍVIDA PÚBLICA DO DISTRITO FEDERAL
ADMINISTRAÇÃO INDIRETA

MÊS	POSIÇÃO DO SALDO DEVEDOR EM 2012								TOTAL
	DÍVIDA INTERNA								
	CODHAB	FCVS/CAIXA	TOTAL CODHAB	PARCEL. TRIBUTOS FEDERAIS	CAESB/GDF	CAESB/OUTROS	TOTAL CAESB	TOTAL CEB	
JAN	195.550.738,31	100.841.607,89	94.709.130,42	75.320.577,97	140.124.384,89	448.628.687,25	588.753.072,14	406.321.818,48	1.089.784.021,04
FEV	401.344.437,25	307.355.542,47	93.988.894,78	74.109.673,40	138.962.768,57	449.942.676,63	588.905.445,20	400.505.051,18	1.083.399.391,16
MAR	400.489.099,91	307.355.542,47	93.133.557,44	75.016.575,00	140.124.384,89	448.628.687,25	588.753.072,14	406.559.141,25	1.088.445.770,83
ABR	400.011.536,56	308.203.801,42	91.807.735,14	73.797.105,46	138.962.768,57	449.942.676,63	588.905.445,20	412.992.603,10	1.093.705.783,44

- NOTA:
1. CAESB/GDF refere-se à parcela de responsabilidade da CAESB consignada no Contrato n.º 001/2001-SO/SEFP/DF que ajusta, entre outras providências, o compartilhamento dos recursos e das obrigações oriundos do Banco Interamericano de Desenvolvimento- BID, à conta do Contrato n.º 1.288/OC-BR, entre o GDF e aquela empresa;
 2. não consta dos ajustes firmados pelas entidades da administração indireta do complexo administrativo do Distrito Federal, a concessão, por aquele ente estatal, de garantias de que trata o art. 55, inciso I, item "c" da Lei Complementar n.º 101, de 4 de 2000.

