

DEDUÇÕES DA RECEITA CORRENTE	-378.110,24	-433.980,96	-385.222,23	-361.260,58	-317.520,48	-4.368.333,47
deduções das receitas de vendas e serviços	-378.110,24	-433.980,96	-385.222,23	-361.260,58	-317.520,48	-4.368.333,47
(-) CONTRIB. PREV. DE SERVIDOR ATIVO, INATIVO E PENSION. CIVIL	88.910.333,66	90.278.617,03	86.513.467,00	112.070.123,33	73.034.362,00	1.035.904.401,74
(-) CONTRIB. PREV. DE SERVIDOR ATIVO, INATIVO E PENSION. MILITAR	14.918.485,88	15.050.562,40	11.423.149,97	16.542.051,57	10.387.732,31	170.760.097,18
(-) COMPENSAÇÃO FINANCEIRA ENTRE REGIMES DE PREVIDÊNCIA	11.245.324,64	11.014.697,77	10.987.593,33	21.890.081,91	12.560.516,06	145.557.374,87
Recursos do Fundo Constitucional do DF Não Destinados ao Pagamento de Pessoal :	84.208.405,15	81.744.236,52	45.010.725,93	314.701.773,51	31.324.345,52	946.638.510,36
(+) Total de Recursos do Fundo Constitucional do DF	736.371.477,84	576.148.705,47	846.142.002,26	1.095.123.421,24	537.387.339,32	9.681.775.512,07
(-) Recursos que custeiam Despesas com Pessoal no FCDF	652.163.072,69	494.404.468,95	801.131.276,33	780.421.647,73	506.062.993,80	8.735.137.001,71
(=) RECEITA CORRENTE LÍQUIDA	1.241.082.507,17	1.192.918.001,10	1.087.742.863,89	1.589.547.636,68	1.120.642.154,33	14.405.224.785,36

FONTES: SIAC / DF e SIAFI / UNIÃO

Coordenação de Informações Fiscais / Subsecretaria de Contabilidade / SEF

Nota 1: De acordo com as Decisões de nºs 3.968/2007 e 1.953/2008 do Tribunal de Contas do DF.

Responsável Técnico: Helvio Ferreira
Subsecretário de Contabilidade

PORTARIA Nº 64, DE 22 DE MARÇO DE 2013.

O SECRETÁRIO DE ESTADO DE FAZENDA DO DISTRITO FEDERAL, no uso de suas atribuições regimentais, considerando o disposto nos arts. 140, 153 e 241 da Lei Orgânica do Distrito Federal e o que dispõe a Lei Complementar nº 101, de 04 de maio de 2000, RESOLVE:

Art. 1º Dar publicidade à execução orçamentária do Governo do Distrito Federal relativa ao mês de fevereiro de 2013, realizada e registrada no SIAC pelos órgãos e unidades orçamentárias do Distrito Federal, nos termos dos anexos a esta Portaria.

Art. 2º Esta Portaria entra em vigor na data de sua publicação.

ADONIAS DOS REIS SANTIAGO



DISTRITO FEDERAL
RELATÓRIO RESUMIDO DA EXECUÇÃO ORÇAMENTÁRIA
BALANÇO ORÇAMENTÁRIO
ORÇAMENTO FISCAL E DA SEGURIDADE SOCIAL
ATÉ FEVEREIRO DE 2013

RECEITAS	PREVISÃO INICIAL	PREVISÃO P/O EXERCÍCIO (A)	RECEITAS REALIZADAS				SALDO (A-C)
			NO BIMESTRE (B)	% (B/A)	ATÉ O BIMESTRE (C)	% (C/A)	
RECEITAS CORRENTES (1)	17.059.880.171,00	17.067.977.767,00	2.299.308.191,39	13,47	2.299.308.191,39	13,47	14.768.669.575,61
RECEITAS TRIBUTÁRIAS	11.811.792.350,00	11.811.792.350,00	1.549.095.769,82	13,11	1.549.095.769,82	13,11	10.262.696.580,18
Impostos	11.654.408.340,00	11.654.408.340,00	1.534.797.210,76	13,17	1.534.797.210,76	13,17	10.119.611.129,24
Taxas	157.384.010,00	157.384.010,00	14.298.559,06	9,09	14.298.559,06	9,09	143.085.450,94
RECEITA DE CONTRIBUIÇÕES	1.430.358.250,00	1.430.358.250,00	200.406.155,42	14,01	200.406.155,42	14,01	1.229.952.094,58
Contribuições Sociais	1.268.262.831,00	1.268.262.831,00	184.142.778,46	14,52	184.142.778,46	14,52	1.084.120.052,54
Contribuições Econômicas	162.095.419,00	162.095.419,00	16.263.376,96	10,03	16.263.376,96	10,03	145.832.042,04
RECEITA PATRIMONIAL	218.750.461,00	218.768.561,00	24.662.863,64	11,27	24.662.863,64	11,27	194.105.697,36
Receitas Imobiliárias	27.954.821,00	27.954.821,00	4.026.203,04	14,40	4.026.203,04	14,40	23.928.617,96
Receitas de Valores Mobiliários	184.109.883,00	184.127.983,00	19.593.498,95	10,64	19.593.498,95	10,64	164.534.484,05
Receitas de Concessões e Permissões	600.000,00	600.000,00	1.005.566,83	167,59	1.005.566,83	167,59	-405.566,83
Outras Receitas Patrimoniais	6.085.757,00	6.085.757,00	37.594,82	0,62	37.594,82	0,62	6.048.162,18
RECEITA AGROPECUÁRIA	18.027,00	18.027,00	1.696,00	9,41	1.696,00	9,41	16.331,00
Receita de Produção Vegetal	-	-	-	-	-	-	-
Receita da Produção Animal e Derivados	18.027,00	18.027,00	1.696,00	9,41	1.696,00	9,41	16.331,00
RECEITA INDUSTRIAL	6.506,00	6.506,00	423.103,86	6,503,29	423.103,86	6,503,29	-416.597,86
Receita da Indústria de Transformação	6.506,00	6.506,00	423.103,86	6,503,29	423.103,86	6,503,29	-416.597,86
RECEITA DE SERVIÇOS	377.124.920,00	377.124.920,00	111.916.540,30	29,68	111.916.540,30	29,68	265.208.379,70
Receita de Serviços	377.124.920,00	377.124.920,00	111.916.540,30	29,68	111.916.540,30	29,68	265.208.379,70
TRANSFERÊNCIAS CORRENTES	1.644.554.201,00	1.652.633.697,00	305.418.641,09	18,48	305.418.641,09	18,48	1.347.215.055,91
Transferências Intergovernamentais	3.096.047.371,00	3.096.047.371,00	561.076.669,40	18,12	561.076.669,40	18,12	2.534.970.701,60
Transferências de Instituições Privadas	7.090.935,00	7.090.935,00	197.047,55	2,78	197.047,55	2,78	6.893.887,45
Transferências de Pessoas	7.686.094,00	7.686.094,00	1.113.921,21	14,49	1.113.921,21	14,49	6.572.172,79
Transferências de Convênios	37.381.450,00	45.460.946,00	32.040.710,24	70,48	32.040.710,24	70,48	13.420.235,76
Dedução da Rec. de Transf. Multigov. para Formação do FUNDEB	-1.503.651.649,00	-1.503.651.649,00	-289.009.707,31	19,22	-289.009.707,31	19,22	-1.214.641.941,69
OUTRAS RECEITAS CORRENTES	1.286.148.582,00	1.286.148.582,00	106.288.900,44	8,26	106.288.900,44	8,26	1.179.859.681,56
Multas e Juros de Mora	266.248.613,00	266.248.613,00	33.791.888,34	12,69	33.791.888,34	12,69	232.456.724,66
Indenizações e Restituições	190.567.667,00	190.567.667,00	26.434.499,61	13,87	26.434.499,61	13,87	164.133.167,39
Receita da Dívida Ativa	396.383.363,00	396.383.363,00	32.013.884,74	8,08	32.013.884,74	8,08	364.369.478,26
Receitas Diversas	432.948.939,00	432.948.939,00	14.048.627,75	3,24	14.048.627,75	3,24	418.900.311,25
RECEITAS INTRA-ORÇAMENTÁRIAS CORRENTES	291.126.874,00	291.126.874,00	1.736.871,93	0,60	1.736.871,93	0,60	289.390.002,07
DEDUÇÕES DA RECEITA	-	-	-642.351,11	-	-642.351,11	-	642.351,11
Dedução da Receita de Vendas e Serviços	-	-	-642.351,11	-	-642.351,11	-	642.351,11

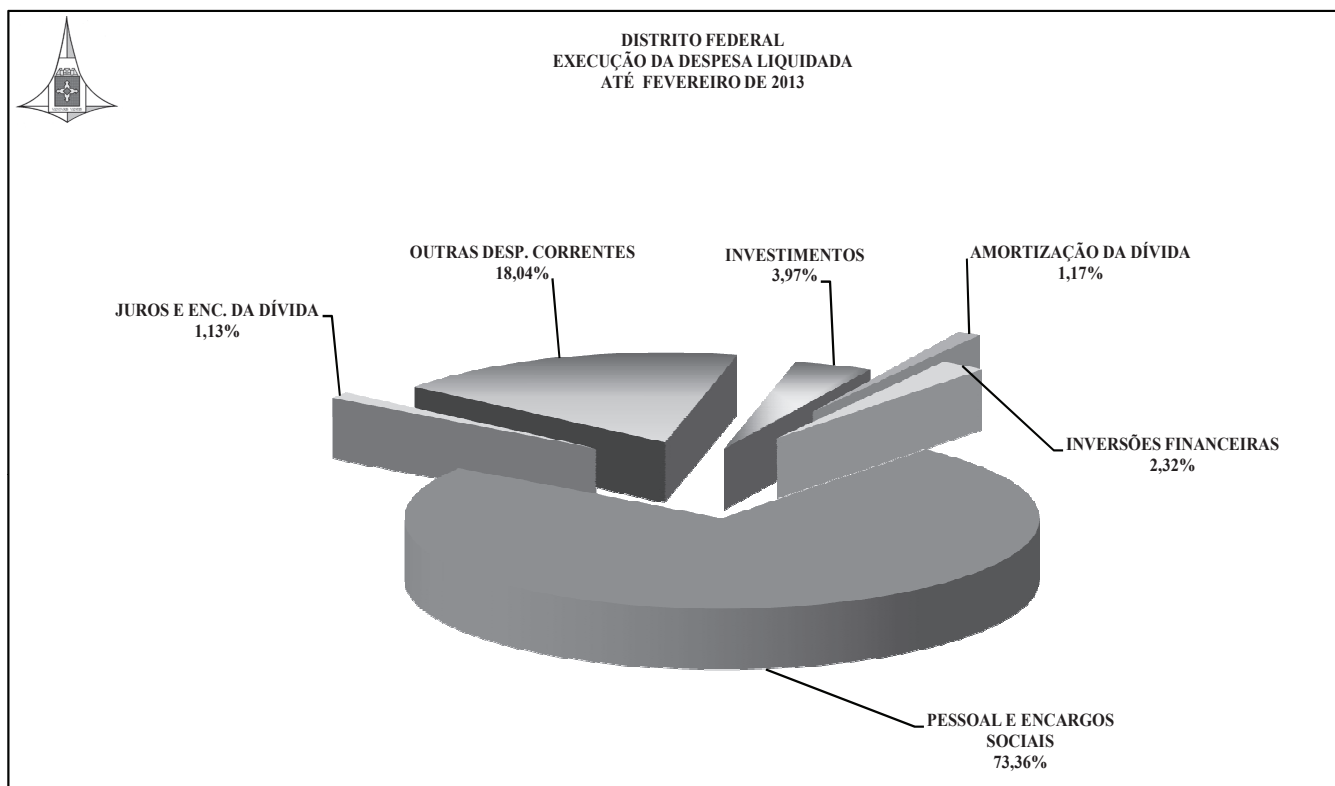
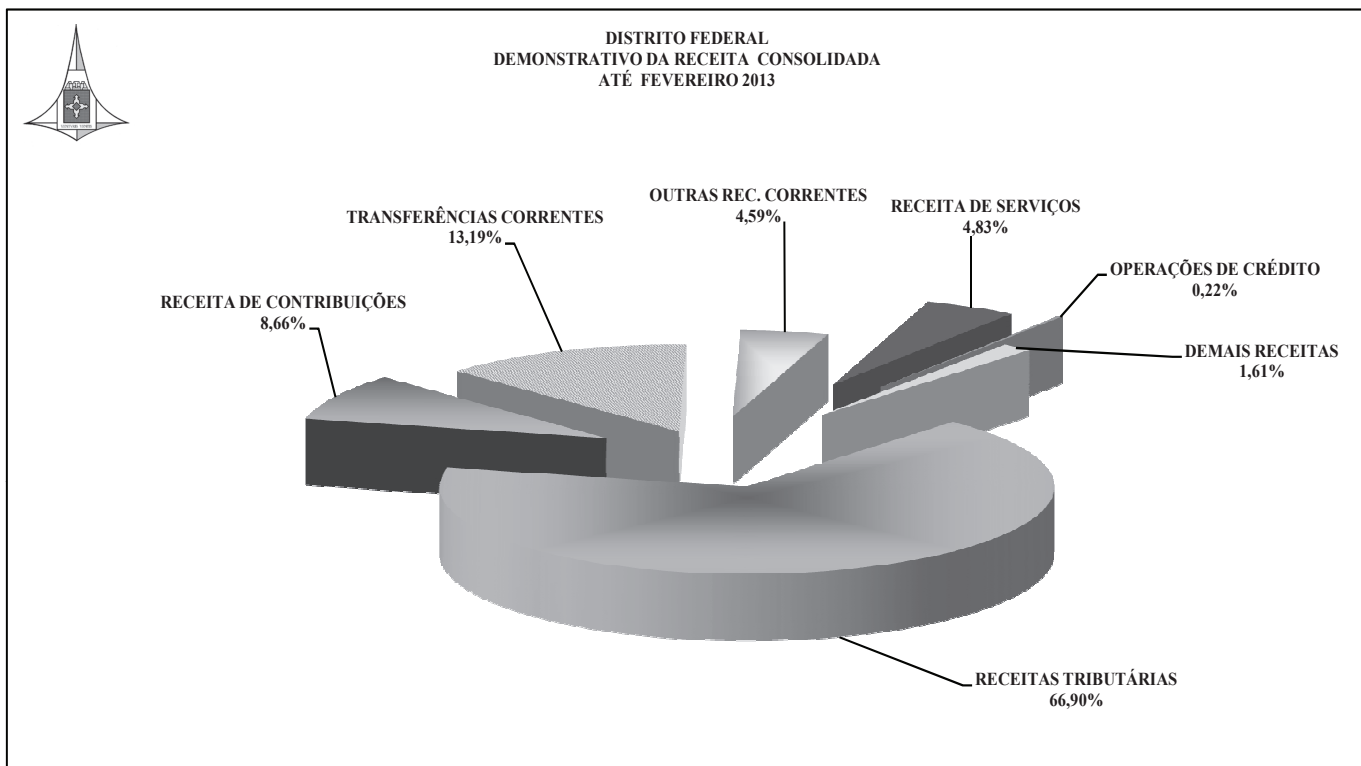
RECEITAS DE CAPITAL (II)	1.918.118.712,00	1.927.198.712,00	16.096.322,06	0,84	16.096.322,06	0,84	1.911.102.389,94
OPERAÇÕES DE CRÉDITO	1.007.503.556,00	1.007.503.556,00	5.012.972,73	0,50	5.012.972,73	0,50	1.002.490.583,27
Operações de Crédito Internas	890.919.862,00	890.919.862,00	659.967,03	0,07	659.967,03	0,07	890.259.894,97
Operações de Crédito Externas	116.583.694,00	116.583.694,00	4.353.005,70	3,73	4.353.005,70	3,73	112.230.688,30
ALIENAÇÃO DE BENS	15.915.083,00	15.915.083,00	180.654,44	1,14	180.654,44	1,14	15.734.428,56
Alienações de Bens Móveis	3.915.083,00	3.915.083,00	-	-	-	-	3.915.083,00
Alienações de Bens Imóveis	12.000.000,00	12.000.000,00	180.654,44	1,51	180.654,44	1,51	11.819.345,56
AMORTIZAÇÕES	8.481.208,00	8.481.208,00	9.416.778,69	111,03	9.416.778,69	111,03	-935.570,69
Amortizações de Empréstimos e Financiamentos	8.481.208,00	8.481.208,00	9.416.778,69	111,03	9.416.778,69	111,03	-935.570,69
TRANSFERÊNCIAS DE CAPITAL	875.274.637,00	884.354.637,00	1.485.916,20	0,00	1.485.916,20	0,17	882.868.720,80
Transferências de Pessoas	-	-	-	-	-	-	-
Transferências de Convênios	875.274.637,00	884.354.637,00	1.485.916,20	0,00	1.485.916,20	0,17	882.868.720,80
RECEITAS INTRA-ORÇAMENTÁRIAS DE CAPITAL	10.944.228,00	10.944.228,00	-	-	-	-	10.944.228,00
TOTAL DA RECEITA (V) = (I+II+III+IV)	18.977.998.883,00	18.995.176.479,00	2.315.404.513,45	12,19	2.315.404.513,45	12,19	16.679.771.965,55

FONTE : SIAC - Sistema Integrado de Administração Financeira e Contábil
 Coordenação de Informações Fiscais / Subsecretaria de Contabilidade / SEF

DESPESA	DOTAÇÃO INICIAL	CRÉDITOS ADICIONAIS	DOTAÇÃO AUTORIZADA	DESPESA EMPENHADA		DESPESA LIQUIDADADA			SALDO
				NO BIMESTRE	ATÉ O BIMESTRE	NO BIMESTRE	ATÉ O BIMESTRE	% de	
	D	E	F = D + E	G	H	I	J	(J/F)	(F-J)
DESPESAS CORRENTES	14.380.601.037,00	78.468.233,00	14.459.069.270,00	2.903.924.229,39	2.903.924.229,39	1.815.629.452,57	1.815.629.452,57	12,56	12.643.439.817,43
PESSOAL E ENCARGOS SOCIAIS	8.793.843.831,00	37.234.543,00	8.831.078.374,00	1.533.974.050,00	1.533.974.050,00	1.439.400.126,23	1.439.400.126,23	16,30	7.391.678.247,77
JUROS E ENCARGOS DA DÍVIDA	194.746.379,00	-	194.746.379,00	50.906.994,43	50.906.994,43	22.217.045,99	22.217.045,99	11,41	172.529.333,01
OUTRAS DESPESAS CORRENTES	5.392.010.827,00	41.233.690,00	5.433.244.517,00	1.319.043.184,96	1.319.043.184,96	354.012.280,35	354.012.280,35	6,52	5.079.232.236,65
DESPESAS DE CAPITAL	4.199.980.045,00	105.591.955,00	4.305.572.000,00	268.675.366,24	268.675.366,24	146.350.159,64	146.350.159,64	3,40	4.159.221.840,36
INVESTIMENTOS	3.729.158.830,00	56.982.793,00	3.786.141.623,00	177.556.942,05	177.556.942,05	77.809.300,00	77.809.300,00	2,06	3.708.332.323,00
INVERSÕES FINANCEIRAS	277.716.778,00	48.609.162,00	326.325.940,00	45.515.853,52	45.515.853,52	45.515.853,52	45.515.853,52	13,95	280.810.086,48
AMORTIZAÇÃO DA DÍVIDA	193.104.437,00	-	193.104.437,00	45.602.570,67	45.602.570,67	23.025.006,12	23.025.006,12	11,92	170.079.430,88
RESERVA ORÇAM. PARA O RPPS	-	-	-	-	-	-	-	-	-
RESERVA DE CONTINGÊNCIA	397.417.801,00	-	397.417.801,00	-	-	-	-	-	397.417.801,00
TOTAL DE DESPESA	18.977.998.883,00	184.060.188,00	19.162.059.071,00	3.172.599.595,63	3.172.599.595,63	1.961.979.612,21	1.961.979.612,21	10,24	17.200.079.458,79
SUPERÁVIT = (C - J)							353.424.901,24		
SALDOS DE EXERCÍCIOS ANTERIORES (SUPERÁVIT) = (K)							37.464.896,83		
SUPERÁVIT REAL = ((C - (J - K))							390.889.798,07		

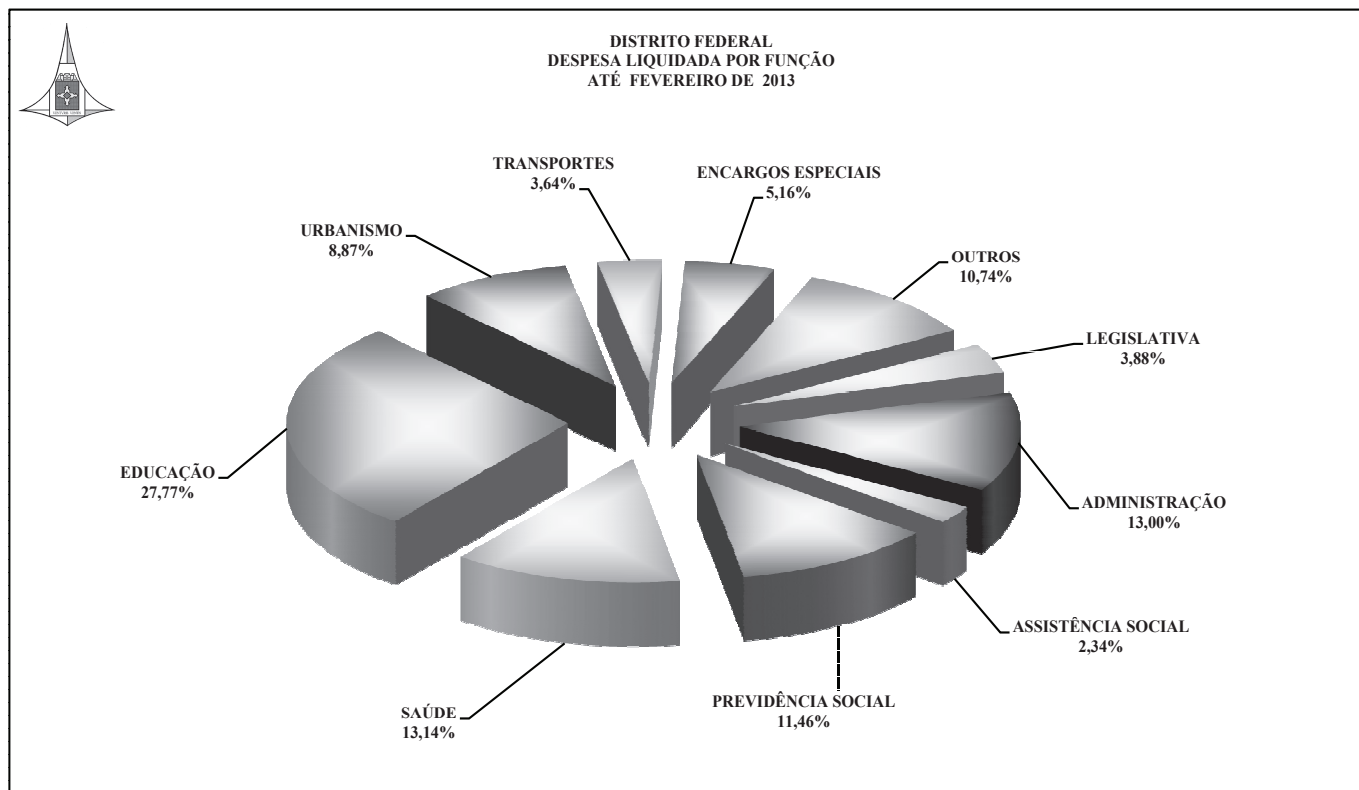
FONTE : SIAC - Sistema Integrado de Administração Financeira e Contábil
 Coordenação de Informações Fiscais / Subsecretaria de Contabilidade / SEF

NOTA 1 = Foram deduzidos na receita realizada os valores de receitas de contribuição patronal para o regime próprio de previdência do servidor.



ENERGIA	111.814.536,00	111.814.536,00	18.100.000,00	18.100.000,00	8.518.667,49	8.518.667,49	0,43	7,62	103.295.868,51
INFRA-ESTRUTURA URBANA	1.814.000,00	1.814.000,00	-	-	-	-	-	-	1.814.000,00
ENERGIA ELÉTRICA	110.000.536,00	110.000.536,00	18.100.000,00	18.100.000,00	8.518.667,49	8.518.667,49	0,43	7,74	101.481.868,51
TRANSPORTE	1.788.729.879,00	1.715.744.362,00	241.227.070,12	241.227.070,12	71.501.889,93	71.501.889,93	3,64	4,17	1.644.242.472,07
ADMINISTRAÇÃO GERAL	280.320.938,00	280.320.938,00	59.110.115,59	59.110.115,59	44.730.249,62	44.730.249,62	2,28	15,96	235.590.688,38
TECNOLOGIA DA INFORMAÇÃO	9.447.000,00	9.447.000,00	297.441,63	297.441,63	144.400,16	144.400,16	0,01	1,53	9.302.599,84
FORMAÇÃO DE RECURSOS HUMANOS	1.670.000,00	1.870.000,00	16.750,00	16.750,00	-	-	-	-	1.870.000,00
COMUNICAÇÃO SOCIAL	2.700.000,00	2.700.000,00	334.350,00	334.350,00	30.411,00	30.411,00	0,00	1,13	2.669.589,00
CUSTÓDIA E REINTEGRAÇÃO SOCIAL	370.000,00	370.000,00	49.729,73	49.729,73	41.116,18	41.116,18	0,00	11,11	328.883,82
INFRA-ESTRUTURA URBANA	11.690.000,00	11.690.000,00	8.853,80	8.853,80	-	-	-	-	11.690.000,00
TRANSPORTES COLETIVOS URBANOS	1.161.711.767,00	1.089.650.764,00	148.346.535,09	148.346.535,09	22.688.701,59	22.688.701,59	1,16	2,08	1.066.962.062,41
RECUPERAÇÃO DE ÁREAS DEGRADADAS	30.000,00	30.000,00	-	-	-	-	-	-	30.000,00
TRANSPORTE RODOVIÁRIO	320.740.174,00	319.615.660,00	33.063.294,28	33.063.294,28	3.867.011,38	3.867.011,38	0,20	1,21	315.748.648,62
TRANSPORTES ESPECIAIS	50.000,00	50.000,00	-	-	-	-	-	-	50.000,00
DESPORTO E LAZER	125.456.264,00	124.467.313,00	12.856.501,22	12.856.501,22	3.509.045,28	3.509.045,28	0,18	2,82	120.958.267,72
ADMINISTRAÇÃO GERAL	14.515.904,00	14.515.904,00	2.319.478,09	2.319.478,09	2.198.909,53	2.198.909,53	0,11	15,15	12.316.994,47
TECNOLOGIA DA INFORMAÇÃO	115.000,00	574.255,00	48.627,00	48.627,00	-	-	-	-	574.255,00
INFRA-ESTRUTURA URBANA	130.000,00	130.000,00	-	-	-	-	-	-	130.000,00
SERVIÇOS URBANOS	2.353.332,00	2.152.047,00	-	-	-	-	-	-	2.152.047,00
DESPORTO DE RENDIMENTO	3.552.865,00	3.552.865,00	869.108,33	869.108,33	267.197,41	267.197,41	0,01	7,52	3.285.667,59
DESPORTO COMUNITÁRIO	98.515.064,00	97.268.143,00	9.594.864,00	9.594.864,00	1.032.992,84	1.032.992,84	0,05	1,06	96.235.150,16
LAZER	6.274.099,00	6.274.099,00	24.423,80	24.423,80	9.945,50	9.945,50	0,00	0,16	6.264.153,50
ENCARGOS ESPECIAIS	1.229.839.224,00	1.238.402.224,00	229.991.600,73	229.991.600,73	101.212.325,16	101.212.325,16	5,16	8,17	1.137.189.898,84
REFINANCIAMENTO DA DÍVIDA INTERNA	126.000.800,00	126.000.800,00	39.300.000,00	39.300.000,00	19.364.588,98	19.364.588,98	0,99	15,37	106.636.211,02
SERVIÇO DA DÍVIDA INTERNA	168.955.016,00	168.955.016,00	48.072.565,10	48.072.565,10	18.343.857,83	18.343.857,83	0,93	10,86	150.611.158,17
SERVIÇO DA DÍVIDA EXTERNA	92.895.000,00	92.895.000,00	9.137.000,00	9.137.000,00	7.533.605,30	7.533.605,30	0,38	8,11	85.361.394,70
OUTRAS TRANSFERÊNCIAS	2.000.000,00	2.000.000,00	250.000,00	250.000,00	87.941,31	87.941,31	0,00	4,40	1.912.058,69
OUTROS ENCARGOS ESPECIAIS	839.988.408,00	848.551.408,00	133.232.035,63	133.232.035,63	55.882.331,74	55.882.331,74	2,85	6,59	792.669.076,26
RESERVA DE CONTINGÊNCIA	166.570.077,00	166.570.077,00	-	-	-	-	-	-	166.570.077,00
RESERVA DE CONTINGÊNCIA	166.570.077,00	166.570.077,00	-	-	-	-	-	-	166.570.077,00
TOTAL DA DESPESA	18.977.998.883,00	19.162.059.071,00	3.172.599.595,63	3.172.599.595,63	1.961.979.612,21	1.961.979.612,21	100,00	10,24	17.200.079.458,79

FONTE: SIAC - Sistema Integrado de Administração Financeira e Contábil
 Coordenação de Informações Fiscais / Subsecretaria de Contabilidade / SEF





DISTRITO FEDERAL
RELATÓRIO RESUMIDO DE EXECUÇÃO ORÇAMENTÁRIA
DEMONSTRATIVO DA RECEITA CORRENTE LÍQUIDA
ORÇAMENTOS FISCAL E DA SEGURIDADE SOCIAL
MARÇO DE 2012 A FEVEREIRO DE 2013

DESCRIÇÃO	março-12	abril-12	maio-12	junho-12	julho-12	agosto-12	setembro-12
RECEITA CORRENTE	1.120.192.450,09	1.335.145.400,35	1.389.351.315,48	1.240.384.151,38	1.229.823.777,36	1.193.701.108,45	1.272.326.356,44
RECEITA TRIBUTÁRIA	770.346.926,36	950.574.693,24	1.027.086.362,72	899.194.921,94	872.353.078,51	818.699.333,70	864.665.899,98
IPTU	1.687.755,92	9.992.658,87	196.330.296,88	52.793.504,58	50.511.543,34	49.360.914,53	46.874.272,92
IRRF	152.066.503,74	154.065.218,47	148.904.181,39	161.051.239,43	154.042.378,59	153.618.618,67	160.579.571,29
IPVA	34.147.838,38	198.297.305,25	91.878.559,50	81.100.090,78	26.510.066,58	20.730.178,18	19.676.025,57
ITCD	3.317.096,45	3.032.803,90	4.420.663,63	3.573.594,81	4.014.320,65	6.169.874,29	4.655.673,23
ITBI	19.512.332,31	19.311.250,59	22.463.992,36	24.027.786,33	25.394.254,18	27.001.222,56	21.232.516,72
ICMS	446.768.301,96	463.646.994,08	425.189.130,95	447.269.349,22	437.604.478,49	441.546.584,62	471.720.792,74
ISS	80.492.657,09	70.677.506,77	79.320.473,66	88.988.461,45	137.779.221,93	89.266.503,88	91.293.155,56
IMPOSTO SIMPLES	27.708.988,73	24.598.712,86	19.631.012,06	18.800.878,80	22.251.012,79	16.881.657,04	35.498.809,07
TAXAS	4.645.451,78	6.952.242,45	38.948.052,29	21.590.016,54	14.245.801,96	14.123.779,93	13.135.082,88
RECEITA DE CONTRIBUIÇÃO	105.110.246,08	138.754.622,46	110.598.670,07	106.586.285,50	106.440.242,51	106.350.235,59	115.594.537,38
RECEITA PATRIMONIAL	39.171.921,39	42.330.046,05	32.868.746,45	17.000.625,02	44.642.010,21	35.017.072,02	55.538.136,63
RECEITA AGROPECUÁRIA	642,00	1.618,00	1.373,00	1.464,00	556,00	484,00	-
RECEITA INDUSTRIAL	376.970,46	536.772,00	391.356,01	443.418,33	264.567,80	491.793,00	246.992,24
RECEITA DE SERVIÇOS	29.081.654,30	36.500.861,96	28.247.929,93	42.722.853,85	31.493.445,96	29.231.633,63	29.521.579,69
TRANSFERÊNCIAS CORRENTES (-TRANSF. PARA O FUNDEB)	119.404.779,42	115.588.349,42	135.006.819,11	121.284.487,61	117.225.211,60	143.289.474,76	154.638.928,06
OUTRAS RECEITAS CORRENTES	56.699.310,08	50.858.437,22	55.150.058,19	53.150.095,13	57.404.664,77	60.621.081,75	52.120.282,46
DEDUÇÕES DA RECEITA CORRENTE	-359.364,05	-372.275,30	-402.894,56	-343.333,47	-354.602,42	-370.642,08	-378.110,24
deduções das receitas de vendas e serviços	-359.364,05	-372.275,30	-402.894,56	-343.333,47	-354.602,42	-370.642,08	-378.110,24
(-) CONTRIB. PREV. DE SERVIDOR ATIVO, INATIVO E PENSION. CIVIL	82.485.875,04	88.409.343,37	84.819.918,40	84.769.229,72	80.507.613,93	80.615.167,07	88.910.333,66
(-) CONTRIB. PREV. DE SERVIDOR ATIVO, INATIVO E PENSION. MILITAR	14.491.002,27	14.458.380,04	14.486.779,02	14.573.294,87	14.560.351,93	14.616.909,64	14.918.485,88
(-) COMPENSAÇÃO FINANCEIRA ENTRE REGIMES DE PREVIDÊNCIA	10.915.974,04	10.324.331,43	11.122.863,57	10.890.104,94	10.838.382,67	11.711.109,92	11.245.324,64
Recursos do Fundo Constitucional do DF Não Destinados ao Pagamento de Pessoal :	54.190.509,05	32.212.573,91	61.496.216,15	52.501.884,80	69.056.117,61	86.301.140,57	84.208.405,15
(+) Total de Recursos do Fundo Constitucional do DF	1.050.023.263,48	730.356.791,79	873.006.819,26	830.765.746,01	749.142.872,26	915.291.461,21	736.371.477,84
(-) Recursos que custeiam Despesas com Pessoal no FCDF	995.832.754,43	698.144.217,88	811.510.603,11	778.263.861,21	680.086.754,65	828.990.320,64	652.163.072,69
(=) RECEITA CORRENTE LÍQUIDA	1.066.130.743,74	1.253.793.644,12	1.340.015.076,08	1.182.310.073,18	1.192.618.944,02	1.172.688.420,31	1.241.082.507,17



DISTRITO FEDERAL
RELATÓRIO RESUMIDO DE EXECUÇÃO ORÇAMENTÁRIA
DEMONSTRATIVO DA RECEITA CORRENTE LÍQUIDA
ORÇAMENTOS FISCAL E DA SEGURIDADE SOCIAL
MARÇO DE 2012 A FEVEREIRO DE 2013

DESCRIÇÃO	outubro-12	novembro-12	dezembro-12	janeiro-13	fevereiro-13	REALIZADA ÚLTIMOS 12 MESES	PREVISÃO ATUALIZADA 2013
RECEITA CORRENTE	1.227.951.622,74	1.152.041.570,49	1.425.709.380,56	1.185.617.939,66	1.112.595.730,91	14.884.840.803,91	16.776.850.893,00
RECEITA TRIBUTÁRIA	846.109.885,86	793.546.649,44	994.503.395,63	817.411.793,36	731.683.976,46	10.386.176.917,20	11.811.792.350,00
IPTU	45.906.244,22	7.912.425,58	7.130.622,92	5.388.692,86	4.129.258,03	478.018.190,65	782.671.589,00
IRRF	167.800.673,12	154.605.685,95	248.075.374,44	142.347.112,09	154.082.520,95	1.951.239.078,13	2.152.332.713,00
IPVA	26.894.261,12	10.623.040,63	11.775.520,46	20.938.269,28	15.713.864,94	558.285.020,67	593.176.054,00
ITCD	6.676.873,39	6.004.336,46	5.874.242,23	3.205.183,98	3.849.997,10	54.794.660,12	81.396.949,00
ITBI	32.864.786,53	23.988.236,88	27.480.200,83	20.094.503,76	25.331.836,39	288.702.919,44	299.600.025,00
ICMS	436.986.534,64	492.994.232,84	542.954.316,68	511.310.495,23	410.282.148,58	5.528.273.360,03	6.274.616.091,00
ISS	96.103.546,68	80.236.820,70	121.853.078,20	81.882.890,93	92.201.834,76	1.110.096.151,61	1.128.893.922,00
IMPOSTO SIMPLES	20.896.154,14	10.511.445,69	22.753.006,12	23.363.677,91	20.674.923,97	263.570.279,18	341.720.997,00
TAXAS	11.980.812,02	6.670.424,71	6.607.033,75	8.880.967,32	5.417.591,74	153.197.257,37	157.384.010,00
RECEITA DE CONTRIBUIÇÃO	115.834.753,05	98.071.735,96	156.087.330,80	91.547.466,22	108.858.689,20	1.359.834.814,82	1.430.358.250,00
RECEITA PATRIMONIAL	52.076.967,80	22.128.124,54	37.686.037,00	17.873.247,15	6.789.616,49	403.122.550,75	218.768.561,00
RECEITA AGROPECUÁRIA	360,00	1.420,80	1.240,00	1.496,00	200,00	10.853,80	18.027,00
RECEITA INDUSTRIAL	232.520,41	351.124,00	476.435,00	272.075,86	151.028,00	4.235.053,11	6.506,00
RECEITA DE SERVIÇOS	31.495.252,36	27.531.113,88	30.845.605,02	46.870.069,98	65.046.470,32	428.588.470,88	377.124.920,00
TRANSFERÊNCIAS CORRENTES (-TRANSF. PARA O FUNDEB)	117.544.401,57	128.947.663,11	137.450.239,42	155.557.859,99	149.860.781,10	1.595.798.995,17	1.652.633.697,00
OUTRAS RECEITAS CORRENTES	64.657.481,69	81.463.738,76	68.659.097,69	56.083.931,10	50.204.969,34	707.073.148,18	1.286.148.582,00

DEDUÇÕES DA RECEITA CORRENTE	-433.980,96	-385.222,23	-361.260,58	-317.520,48	-324.830,63	-4.404.037,00	-
deduções das receitas de vendas e serviços	-433.980,96	-385.222,23	-361.260,58	-317.520,48	-324.830,63	-4.404.037,00	-
(-) CONTRIB. PREV. DE SERVIDOR ATIVO, INATIVO E PENSION. CIVIL	90.278.617,03	86.513.467,00	112.070.123,33	73.034.362,00	85.540.533,44	1.037.954.583,99	1.088.975.636,00
(-) CONTRIB. PREV. DE SERVIDOR ATIVO, INATIVO E PENSION. MILITAR	15.050.562,40	11.423.149,97	16.542.051,57	10.387.732,31	15.180.150,71	170.688.850,61	179.287.195,00
(-) COMPENSAÇÃO FINANCEIRA ENTRE REGIMES DE PREVIDÊNCIA	11.014.697,77	10.987.593,33	21.890.081,91	12.560.516,06	12.192.816,19	145.693.796,47	185.757.410,00
Recursos do Fundo Constitucional do DF Não Destinados ao Pagamento de Pessoal :	81.744.236,52	45.010.725,93	314.701.773,51	31.324.345,52	84.444.612,84	997.192.541,56	1.238.561.836,00
(+) Total de Recursos do Fundo Constitucional do DF	576.148.705,47	846.142.002,26	1.095.123.421,24	537.387.339,32	1.072.796.008,66	10.012.555.908,80	10.694.936.470,00
(-) Recursos que custeiam Despesas com Pessoal no FCDF	494.404.468,95	801.131.276,33	780.421.647,73	506.062.993,80	988.351.395,82	9.015.363.367,24	9.456.374.634,00
(=) RECEITA CORRENTE LÍQUIDA	1.192.918.001,10	1.087.742.863,89	1.589.547.636,68	1.120.642.154,33	1.083.802.012,78	14.523.292.077,40	16.561.392.488,00

FONTES: SIAC / DF e SIAFI / UNIÃO

Coordenação de Informações Fiscais / Subsecretaria de Contabilidade / SEF

Nota 1: De acordo com as Decisões de nº s 3.968/2007 e 1.953/2008 do Tribunal de Contas do DF.



DISTRITO FEDERAL
RELATÓRIO RESUMIDO DA EXECUÇÃO ORÇAMENTÁRIA
DEMONSTRATIVO DAS RECEITAS E DESPESAS PREVIDENCIÁRIAS
ORÇAMENTO FISCAL E DA SEGURIDADE SOCIAL
ATÉ FEVEREIRO DE 2013

RECEITAS PREVIDENCIÁRIAS	PREVISÃO INICIAL	PREVISÃO PARA O EXERCÍCIO	RECEITAS PREVIDENCIÁRIAS 2013		ANO ANTERIOR ATÉ FEVEREIRO DE 2012
			NO BIMESTRE	ATÉ O BIMESTRE	
I - RECEITAS PREVIDENCIÁRIAS :	1.454.020.241,00	1.454.020.241,00	214.086.492,25	214.086.492,25	239.559.671,18
RECEITA DE CONTRIBUIÇÃO PESSOAL CIVIL	1.088.975.636,00	1.088.975.636,00	158.550.129,15	158.550.129,15	163.115.475,07
CONTRIBUIÇÃO DE SERVIDOR ATIVO CIVIL	879.069.752,00	879.069.752,00	127.671.048,36	127.671.048,36	130.673.907,28
CONTRIBUIÇÃO DE SERVIDOR INATIVO CIVIL	183.917.764,00	183.917.764,00	27.673.326,72	27.673.326,72	28.427.578,11
CONTRIBUIÇÃO DE PENSIONISTA CIVIL	24.680.887,00	24.680.887,00	3.205.301,30	3.205.301,30	4.010.439,36
OUTRAS CONTRIBUIÇÕES DO SERVIDOR PARA O RPPS	1.307.233,00	1.307.233,00	452,77	452,77	3.550,32
RECEITA DE CONTRIBUIÇÃO PESSOAL MILITAR	179.287.195,00	179.287.195,00	25.567.883,02	25.567.883,02	29.360.373,33
CONTRIBUIÇÃO DE SERVIDOR ATIVO MILITAR	146.444.667,00	146.444.667,00	19.774.742,08	19.774.742,08	24.246.369,85
CONTRIBUIÇÃO DE SERVIDOR INATIVO MILITAR	32.838.598,00	32.838.598,00	5.790.206,86	5.790.206,86	5.113.274,20
CONTRIBUIÇÃO DE PENSIONISTA MILITAR	3.930,00	3.930,00	2.934,08	2.934,08	729,28
RECEITA PATRIMONIAL	-	-	5.178.009,38	5.178.009,38	24.266.820,19
OUTRAS RECEITAS	-	-	37.138,45	37.138,45	238,07
COMPENSAÇÃO PREVIDENCIÁRIA ENTRE RGPS E RPPS	185.757.410,00	185.757.410,00	24.753.332,25	24.753.332,25	22.816.764,52
II - RECEITAS INTRA-ORÇAMENTÁRIAS	230.847.724,00	230.847.724,00	44.334.881,32	44.334.881,32	35.648.429,05
CONTRIBUIÇÃO PATRONAL DE SERVIDOR ATIVO CIVIL	230.847.724,00	230.847.724,00	44.334.881,32	44.334.881,32	35.648.429,05
OUTRAS RECEITAS INTRA-ORÇAMENTÁRIAS	-	-	-	-	-
TOTAL DAS RECEITAS PREVIDENCIÁRIAS (A)	1.684.867.965,00	1.684.867.965,00	258.421.373,57	258.421.373,57	275.208.100,23
DESPESAS PREVIDENCIÁRIAS	DOTAÇÃO INICIAL	DOTAÇÃO AUTORIZADA	DESPESAS PREVIDENCIÁRIAS 2013		ANO ANTERIOR ATÉ FEVEREIRO DE 2012
			NO BIMESTRE	ATÉ O BIMESTRE	
III - DESPESAS PREVIDENCIÁRIAS	1.739.226.613,00	1.776.440.055,00	223.760.158,03	223.760.158,03	212.474.134,16
PESSOAL CIVIL	1.485.836.102,00	1.522.539.544,00	216.302.413,70	216.302.413,70	205.495.075,16
Aposentadorias	1.068.507.520,00	1.089.958.939,00	157.133.029,10	157.133.029,10	149.257.798,16
Pensões	417.320.271,00	432.572.294,00	59.169.384,60	59.169.384,60	56.237.277,00
Outros Benefícios Previdenciários	8.311,00	8.311,00	-	-	-
PESSOAL MILITAR	-	-	5.475.276,68	5.475.276,68	5.303.893,07
Reformas	-	-	4.501.825,23	4.501.825,23	4.463.781,20
Pensões	-	-	973.451,45	973.451,45	840.111,87
Outros Benefícios Previdenciários	-	-	-	-	-
DEMAIS DESPESAS	253.390.511,00	253.900.511,00	1.982.467,65	1.982.467,65	1.675.165,93
Reserva de Contingência	230.847.724,00	230.847.724,00	-	-	-
Outras Despesas	22.542.787,00	23.052.787,00	1.982.467,65	1.982.467,65	1.675.165,93
IV - DESPESAS PREVIDENCIÁRIAS INTRA-ORÇAMENTÁRIAS	184.015,00	184.015,00	-	-	-
TOTAL DAS DESPESAS PREVIDENCIÁRIAS (B)	1.739.410.628,00	1.776.624.070,00	223.760.158,03	223.760.158,03	212.474.134,16
RESULTADO PREVIDENCIÁRIO (A - B)	-54.542.663,00	-91.756.105,00	34.661.215,54	34.661.215,54	62.733.966,07

FONTE: SIAC - Sistema Integrado de Administração Financeira e Contábil
Coordenação de Informações Fiscais / Subsecretaria de Contabilidade / SEF

Nota: Os dados previdenciários são da Gestão 32203 (Instituto de Previdência dos Servidores do DF)



DISTRITO FEDERAL
RELATÓRIO RESUMIDO DA EXECUÇÃO ORÇAMENTÁRIA
RESULTADO PRIMÁRIO
ORÇAMENTO FISCAL E DA SEGURIDADE SOCIAL
ATÉ FEVEREIRO DE 2013

RECEITAS FISCAIS	PREVISÃO ATUALIZADA	RECEITAS REALIZADAS EM 2013		ANO ANTERIOR
		NO BIMESTRE	ATÉ O BIMESTRE	ATÉ FEVEREIRO DE 2012
RECEITAS PRIMÁRIAS CORRENTES (I)	16.929.159.784,00	2.280.238.282,23	2.280.238.282,23	2.105.944.741,99
Receta Tributária	11.811.792.350,00	1.549.095.769,82	1.549.095.769,82	1.450.150.556,60
Receta de Contribuição	1.430.358.250,00	200.406.155,42	200.406.155,42	206.241.021,86
Recetas Previdenciárias	1.268.262.831,00	184.142.778,46	184.142.778,46	192.497.376,50
Outras Recetas de Contribuições	162.095.419,00	16.263.376,96	16.263.376,96	13.743.645,36
Receta Patrimonial Líquida	79.950.578,00	5.592.954,48	5.592.954,48	4.560.409,72
Receta Patrimonial	218.768.561,00	24.662.863,64	24.662.863,64	54.485.259,05
(-) Aplicações Financeiras	138.817.983,00	19.069.909,16	19.069.909,16	49.924.849,33
Transferências Correntes (-) Dedução da Receita para Formação do FUNDEB	1.652.633.697,00	305.418.641,09	305.418.641,09	261.113.000,79
Demais Recetas Correntes	1.954.424.909,00	219.724.761,42	219.724.761,42	183.879.753,02
Divida Ativa	396.383.363,00	32.013.884,74	32.013.884,74	35.401.817,00
Diversas Recetas Correntes	1.558.041.546,00	188.353.227,79	188.353.227,79	149.006.128,19
(-) Dedução da receita de Vendas e Serviços	-	642.351,11	642.351,11	528.192,17
RECEITAS DE CAPITAL (II)	1.927.198.712,00	16.096.322,06	16.096.322,06	16.385.377,72
Operações de Crédito (III)	1.007.503.556,00	5.012.972,73	5.012.972,73	-
Alienações de Ativos (IV)	15.915.083,00	180.654,44	180.654,44	3.072.990,95
Amortizações (V)	8.481.208,00	9.416.778,69	9.416.778,69	509.647,89
Transferências de Capital	884.354.637,00	1.485.916,20	1.485.916,20	12.802.738,88
Transferências de Convênios	884.354.637,00	1.485.916,20	1.485.916,20	12.802.738,88
Outras Transferências de Capital	-	-	-	-
Recetas Intra-Orçamentárias de Capital	10.944.228,00	-	-	-
RECEITAS PRIMÁRIAS DE CAPITAL (VI) = (II-III-IV-V)	895.298.865,00	1.485.916,20	1.485.916,20	12.802.738,88
RECEITA PRIMÁRIA TOTAL (VII) = (I + VI)	17.824.458.649,00	2.281.724.198,43	2.281.724.198,43	2.118.747.480,87
DESPESAS FISCAIS	DOTAÇÃO ATUALIZADA	DESPESAS REALIZADAS 2013		ANO ANTERIOR
		NO BIMESTRE	ATÉ O BIMESTRE	ATÉ FEVEREIRO DE 2012
DESPESAS CORRENTES (VIII)	14.459.069.270,00	1.815.629.452,57	1.815.629.452,57	1.546.046.177,71
Pessoal e Encargos Sociais	8.831.078.374,00	1.439.400.126,23	1.439.400.126,23	1.176.757.615,85
Juros e Encargos da Dívida (IX)	194.746.379,00	22.217.045,99	22.217.045,99	24.721.041,93
Outras Despesas Correntes	5.433.244.517,00	354.012.280,35	354.012.280,35	344.567.519,93
DESPESAS PRIMÁRIAS CORRENTES (X) = (VIII - IX)	14.264.322.891,00	1.793.412.406,58	1.793.412.406,58	1.521.325.135,78
DESPESAS DE CAPITAL (XI)	4.305.572.000,00	146.350.159,64	146.350.159,64	29.480.901,27
Investimentos	3.786.141.623,00	77.809.300,00	77.809.300,00	5.797.609,91
Inversões Financeiras	326.325.940,00	45.515.853,52	45.515.853,52	-
Concessão de Empréstimos (XII)	283.354.580,00	5.515.853,52	5.515.853,52	-
Aquisição de Título de Capital já integralizado (XIII)	-	-	-	-
Demais Inversões Financeiras	42.971.360,00	40.000.000,00	40.000.000,00	-
Amortização da Dívida (XIV)	193.104.437,00	23.025.006,12	23.025.006,12	23.683.291,36
DESPESAS PRIMÁRIAS DE CAPITAL (XV) = (XI - XII - XIII - XIV)	3.829.112.983,00	117.809.300,00	117.809.300,00	5.797.609,91
RESERVA ORÇAMENTÁRIA PARA O RPPS (XVI)	-	-	-	-
RESERVA DE CONTINGÊNCIA (XVII)	397.417.801,00	-	-	-
DESPESA PRIMÁRIA TOTAL (XVIII) = (X + XV + XVI + XVII)	18.490.853.675,00	1.911.221.706,58	1.911.221.706,58	1.527.122.745,69
RESULTADO PRIMÁRIO = (VII - XVIII)	-666.395.026,00	370.502.491,85	370.502.491,85	591.624.735,18
SALDOS DE EXERCÍCIOS ANTERIORES (SUPERÁVIT) = (XIX)	144.217.430,00	37.464.896,83	37.464.896,83	30.543.250,86
RESULTADO PRIMÁRIO REAL = ((VII - (XVIII - XIX))	-522.177.596,00	407.967.388,68	407.967.388,68	622.167.986,04

FONTES: SIAC - Sistema Integrado de Administração Financeira e Contábil
 Coordenação de Informações Fiscais / Subsecretaria de Contabilidade / SEF



DISTRITO FEDERAL
RELATÓRIO RESUMIDO DA EXECUÇÃO ORÇAMENTÁRIA
RESULTADO NOMINAL
ORÇAMENTO FISCAL E DA SEGURIDADE SOCIAL
ATÉ FEVEREIRO DE 2013

ESPECIFICAÇÃO	S A L D O			RESULTADO NOMINAL	
	EXERCÍCIO ANTERIOR (A)	BIMESTRE ANTERIOR (C)	BIMESTRE ATUAL (C)	NO BIMESTRE (C-B)	ATÉ O BIMESTRE (C-A)
I - DÍVIDA CONSOLIDADA	4.430.824.187,59	4.430.824.187,59	4.406.962.697,35		
II - DEDUÇÕES :	2.997.893.114,43	2.997.893.114,43	2.680.255.752,41		
Disponibilidade de Caixa Bruta	2.357.824.146,63	2.357.824.146,63	2.248.407.136,60		
Demais Haveres Financeiros	765.192.771,58	765.192.771,58	443.444.036,28		
(-) Restos a Pagar Processado (Saldo a Pagar)	125.123.803,78	125.123.803,78	11.595.420,47		
III - DÍVIDA CONSOLIDADA LÍQUIDA	1.432.931.073,16	1.432.931.073,16	1.726.706.944,94		
IV - RECEITA DE PRIVATIZAÇÕES	-	-	-		
V - PASSIVOS RECONHECIDOS	-	-	-		
VI - DÍVIDA FISCAL LÍQUIDA (III + IV - V)	1.432.931.073,16	1.432.931.073,16	1.726.706.944,94	293.775.871,78	293.775.871,78

FONTES: SIAC - Sistema Integrado de Administração Financeira e Contábil
 Coordenação de Informações Fiscais / Subsecretaria de Contabilidade / SEF

* Os dados de Precatórios das colunas "exercício anterior" e "bimestre anterior" foram extraídos do Sistema de Representação e Consulta Jurídica em 15/03/2012 e os dados do bimestre atual em 15/03/2012.



DISTRITO FEDERAL
RELATÓRIO RESUMIDO DA EXECUÇÃO ORÇAMENTÁRIA
DEMONSTRATIVO DOS RESTOS A PAGAR POR PODER E ÓRGÃO
ORÇAMENTO FISCAL E DA SEGURIDADE SOCIAL
ATÉ FEVEREIRO DE 2013

PODER	ÓRGÃO	RESTOS A PAGAR PROCESSADOS				RESTOS A PAGAR NÃO PROCESSADOS			
		INSCRITOS	CANCELADOS	PAGOS	A PAGAR	INSCRITOS	CANCELADOS	PAGOS	A PAGAR
EXECUTIVO	CASA CIVIL DA GOVERNADORIA DO DF	926.063,63	-	926.063,63	-	10.506.666,32	-	8.714.269,22	1.792.397,10
	VICE-GOVERNADORIA DO DF	956,18	-	956,18	-	61.170,83	-	27.147,66	34.023,17
	SECRETARIA DE GOVERNO DO DF	5.551.487,64	-	4.811.134,42	740.353,22	47.009.001,58	-	14.584.175,96	32.424.825,62
	PROCURADORIA GERAL DO DF	240.499,62	-	240.199,62	300,00	164.722,86	-	41.287,95	123.434,91
	SECRETARIA DE ADMINISTRAÇÃO PÚBLICA DO DF	162.041,61	-	77.179,82	84.861,79	2.729.529,52	-	1.999.309,16	730.220,36
	SECRETARIA DE AGRIC. E DESENV. RURAL DO DF	606.825,20	-	293.203,46	313.621,74	2.395.897,18	-	681.067,00	1.714.830,18
	SECRETARIA DE CULTURA DO DF	876.866,41	-	735.853,31	141.013,10	17.055.809,76	-	7.123.182,75	9.932.627,01
	SEC. DE DESENV. SOCIAL E TRANSF. DE RENDA DO DF	3.549.555,42	-	1.751.545,12	1.798.010,30	18.859.438,33	-	4.623.817,23	14.235.621,10
	SECRETARIA DE EDUCAÇÃO DO DF	34.321.755,40	-	33.698.792,68	622.962,72	125.386.341,07	-	20.493.303,17	104.893.037,90
	SECRETARIA DE ESTADO DE FAZENDA DO DF	10.673.660,23	-	9.968.363,00	705.297,23	15.623.833,30	-	3.310.402,45	12.313.430,85
	SECRETARIA DE DESENVOLV. ECONÔMICO DO DF	599.968,10	-	599.968,10	0,00	387.168,55	-	15.809,69	371.358,86
	SECRETARIA DE MEIO AMB. E REC. HÍDRICOS DO DF	237.254,28	-	193.013,39	44.240,89	9.220.703,25	-	6.487.620,40	2.733.082,85
	SECRETARIA DE OBRAS DO DF	4.364.670,66	-	4.360.680,21	3.990,45	84.901.743,72	-	32.783.883,78	52.117.859,94
	SECRETARIA DE SAÚDE DO DF	18.081.319,38	-	15.511.164,30	2.570.155,08	332.968.471,55	14.935.625,08	92.756.941,63	225.275.904,84
	SECRETARIA DE SEGURANÇA PÚBLICA DO DF	5.363.275,95	-	5.351.369,60	11.906,35	60.574.609,65	-	21.225.246,57	39.349.363,08
	SECRETARIA DE TRABALHO DO DF	177.220,52	25.140,98	151.972,30	107,24	2.874.506,49	-	1.291.637,51	1.582.868,98
	SECRETARIA DE TRANSPORTES DO DF	13.302.059,18	-	10.241.964,36	3.060.094,82	70.586.869,99	-	26.540.653,40	44.046.216,59
	SECRETARIA DE TURISMO DO DF	264.222,20	-	258.322,20	5.900,00	2.854.219,44	-	533.485,21	2.320.734,23
	SECRETARIA DE HAB., REG. E DESENV. URBANO DO DF	1.528.861,61	-	1.528.298,41	563,20	12.808.857,94	-	1.663.462,83	11.145.395,11
	SECRETARIA DE PLANEJAMENTO E ORÇAMENTO DO DF	19.494.276,53	-	18.055.399,23	1.438.877,30	11.470.517,09	-	1.434.456,07	10.036.061,02
	SECRETARIA DE ESPORTE DO DF	1.723.680,19	-	1.705.804,39	17.875,80	8.847.963,82	-	2.872.363,18	5.975.600,64
	SECRETARIA DE CIÊNCIA, TECNOL. E INOVAÇÃO DO DF	74.208,11	-	55.679,21	18.528,90	13.567.916,61	-	2.675,30	13.540.241,31
	SEC. DE JUSTIÇA, DIREITOS HUM. E CIDADANIA DO DF	32.089,07	-	30.535,39	1.553,68	8.205.285,78	-	2.712.990,26	5.492.295,52
SECRETARIA DE TRANSPARÊNCIA E CONTROLE DO DF	141.642,01	-	141.642,01	-	1.420.709,70	-	906.618,34	514.091,36	
CENTRO DE ASSISTÊNCIA JUDICIÁRIA DO DF	77.881,82	-	76.540,38	1.341,44	388.571,87	-	137.611,86	250.960,01	
SECRETARIA DA ORDEM PÚBLICA E SOCIAL DO DF	190.704,35	-	188.994,35	1.710,00	1.628.194,55	-	964.893,68	663.300,87	
SECRETARIA DE PUBLICIDADE INSTITUCIONAL DO DF	2.436.643,46	-	2.436.643,46	-	47.153.684,60	-	33.188.573,67	13.965.110,93	
SECRETARIA DA CRIANÇA DO DF	30.080,44	-	19.108,24	10.972,20	15.239.049,98	-	12.517.787,22	2.721.262,76	
SECRETARIA DE DEFESA CIVIL DO DF	0,01	-	-	0,01	10.380,00	-	2.157,29	8.222,71	
SEC. DE MICRO E PEQ. EMPRESA E ECON. SOLIDÁRIA DO DF	1.183,01	-	-	1.183,01	2.670.034,26	-	223.772,73	2.446.261,53	
SECRETARIA DE ASSUNTOS ESTRATÉGICOS DO DF	-	-	-	-	207.994,00	-	70.884,37	137.109,63	
EXECUTIVO Total		125.030.952,22	25.140,98	113.410.390,77	11.595.420,47	927.779.863,59	14.935.625,08	299.956.487,54	612.887.750,97
LEGISLATIVO	CÂMARA LEGISLATIVA DO DF	92.851,56	-	92.851,56	-	27.967.418,45	6.336,93	8.017.296,51	19.943.785,01
	TRIBUNAL DE CONTAS DO DF	-	-	-	-	4.848.486,03	-	1.801.574,54	3.046.911,49
LEGISLATIVO Total		92.851,56	-	92.851,56	-	32.815.904,48	6.336,93	9.818.871,05	22.990.696,50
Total Global		125.123.803,78	25.140,98	113.503.242,33	11.595.420,47	960.595.768,07	14.941.962,01	309.775.358,59	635.878.447,47

FONTE: SIAC - Sistema Integrado de Administração Financeira e Contábil
 Coordenação de Informações Fiscais / Subsecretaria de Contabilidade / SEF



DISTRITO FEDERAL
RELATÓRIO RESUMIDO DA EXECUÇÃO ORÇAMENTÁRIA
DEMONSTRATIVO DAS RECEITAS DE OPERAÇÕES DE CRÉDITO E DESPESAS DE CAPITAL
ORÇAMENTO FISCAL E DA SEGURIDADE SOCIAL
ATÉ FEVEREIRO DE 2013

RECEITAS	PREVISÃO P/ O EXERCÍCIO (A)	REALIZAÇÃO ATÉ O BIMESTRE (B)	SALDO A REALIZAR (A-B)
Receitas de Operação de Crédito (I)	1.007.503.556,00	5.012.972,73	1.002.490.583,27
DESPESAS	DOTAÇÃO ATUALIZADA P/ O EXERCÍCIO (C)	REALIZAÇÃO ATÉ O BIMESTRE (D)	SALDO A REALIZAR (C-D)
Despesas de Capital	4.305.572.000,00	146.350.159,64	4.159.221.840,36
(-) Incentivo a Contribuinte - LRF, art. 32, inciso I, § 3º	283.354.580,00	5.515.853,52	277.838.726,48
(-) Incentivo a Inst. Financeira - LRF, art. 32, inciso II, § 3º	-	-	-
DESPESAS DE CAPITAL LÍQUIDA (II)	4.022.217.420,00	140.834.306,12	3.881.383.113,88
DIFERENÇA (I) - (II)	-3.014.713.864,00	-135.821.333,39	-2.878.892.530,61

FONTE: SIAC - Sistema Integrado de Administração Financeira e Contábil
 Coordenação de Informações Fiscais / Subsecretaria de Contabilidade / SEF



DISTRITO FEDERAL
RELATÓRIO RESUMIDO DA EXECUÇÃO ORÇAMENTÁRIA
DEMONSTRATIVO DA RECEITA DE ALIENAÇÃO DE ATIVOS E APLICAÇÃO DOS RECURSOS
ORÇAMENTO FISCAL E DA SEGURIDADE SOCIAL
ATÉ FEVEREIRO DE 2013

RECEITAS				PREVISÃO PARA O EXERCÍCIO	RECEITAS REALIZADAS	SALDO A REALIZAR
RECEITAS DE CAPITAL						
ALIENAÇÃO DE ATIVOS (I) :				15.915.083,00	180.654,44	15.734.428,56
Alienação de bens móveis				3.915.083,00	-	3.915.083,00
Fonte 117				3.515.083,00	-	3.515.083,00
Fonte 217				400.000,00	-	400.000,00
Alienação de bens imóveis				12.000.000,00	180.654,44	11.819.345,56
Fonte 107				12.000.000,00	180.654,44	11.819.345,56
DESPESAS				DOTAÇÃO AUTORIZADA PARA O EXERCÍCIO	DESPESAS REALIZADAS	SALDO A REALIZAR
APLICAÇÃO DOS RECURSOS PROVENIENTES DE ALIENAÇÃO DE ATIVOS (II) :				23.915.083,00	-	23.915.083,00
FONTE	UNIDADE GESTORA		NATUREZA			
Fonte 107	220101	SECRETARIA DE ESTADO DE SEGURANÇA PÚBLICA DO DF	449052 Equipamentos e Material Permanente	7.000.000,00	-	7.000.000,00
	320101	SECRETARIA DE EST. DE PLANEJ. E ORÇAMENTO DO DF	449051 Obras e Instalações	4.000.000,00	-	4.000.000,00
			449052 Equipamentos e Material Permanente	1.000.000,00	-	1.000.000,00
TOTAL DA FONTE 107				12.000.000,00	-	12.000.000,00
Fonte 117	220904	FUNDO DE MOD. MANUT. E REEQ. DA PMDF - FUNPM	449052 Equipamentos e Material Permanente	515.083,00	-	515.083,00
	320101	SECRETARIA DE EST. DE PLANEJ. E ORÇAMENTO DO DF	449052 Equipamentos e Material Permanente	3.000.000,00	-	3.000.000,00
TOTAL DA FONTE 117				3.515.083,00	-	3.515.083,00
Fonte 210	190201	COMPANHIA URB. DA NOVA CAPITAL DO BRASIL - NOVACAP	449051 Obras e Instalações	3.000.000,00	-	3.000.000,00
			449052 Equipamentos e material permanente	5.000.000,00	-	5.000.000,00
TOTAL DA FONTE 210				8.000.000,00	-	8.000.000,00
Fonte 217	200201	SOCIED. DE TRANSP. COLETIVOS DE BRASÍLIA - TCB	449052 Equipamentos e material permanente	400.000,00	-	400.000,00
TOTAL DA FONTE 217				400.000,00	-	400.000,00

FONTE: SIAC - Sistema Integrado de Administração Financeira e Contábil
Coordenação de Informações Fiscais / Subsecretaria de Contabilidade / SEF



DISTRITO FEDERAL
RELATÓRIO RESUMIDO DA EXECUÇÃO ORÇAMENTÁRIA
DEMONSTRATIVO DAS TRANSFERÊNCIAS DA UNIÃO
ORÇAMENTO FISCAL E DA SEGURIDADE SOCIAL
ATÉ FEVEREIRO DE 2013

RECEITA	NO BIMESTRE	ATÉ O BIMESTRE
TRANSFERÊNCIAS CORRENTES	272.066.962,09	272.066.962,09
<i>Participação na Receita da União</i>	119.047.346,66	119.047.346,66
Cota-Parte do FPE	93.899.089,60	93.899.089,60
Cota-Parte do FPM	24.120.859,53	24.120.859,53
Cota-Parte do ITR	33.967,56	33.967,56
Cota-Parte do IPI	969.082,93	969.082,93
Cota-Parte Contribuição de Intervenção no Domínio Econômico	24.347,04	24.347,04
<i>Outras transferências da União</i>	916.566,94	916.566,94
Contribuição s/ Rec. De Concursos de Prognósticos Esportivos	916.566,94	916.566,94
Compensação Financeira Esforço Exportador	-	-
<i>Transferência da Compensação Financeira pela Exploração de Recursos Naturais</i>	510.502,01	510.502,01
Compensação Financeira p/ utiliz. de Recursos Hídricos	193.649,86	193.649,86
Cota-Parte da Compensação de Recursos Minerais	316.852,15	316.852,15
<i>Transferências de Recursos do Sistema de Saúde - SUS</i>	98.937.582,79	98.937.582,79
Transferências de Recursos do SUS	98.937.582,79	98.937.582,79
<i>Transferência de Recursos do FNAS</i>	2.500.821,43	2.500.821,43
Transferência de Recursos do FNAS	2.500.821,43	2.500.821,43
<i>Transferência de Recursos do FNDE</i>	50.154.142,26	50.154.142,26
Transferência de Recursos do FNDE	50.154.142,26	50.154.142,26

Transferência do Salário Educação	50.154.142,26	50.154.142,26
Recursos do Prog. Nac. de Alimentação Escolar - PNAE	-	-
Recursos do Prog. Nac. de Transporte Escolar PNATE	-	-
Recursos do Programa Brasil Alfabetizado	-	-
Recursos do Prog. Apoio aos Sistemas Atendimento a Educação de Jovens e Adultos - FAZENDO	-	-
<i>Transferência Financeira do ICMS-Desoneração LC 87/96</i>	-	-
<i>Outras Transferências da União</i>	-	-
TRANSFERÊNCIAS DE CAPITAL	-	-
<i>Transferências da União</i>	-	-
TOTAL	272.066.962,09	272.066.962,09

FONTE: SIAC - Sistema Integrado de Administração Financeira e Contábil

Coordenação de Informações Fiscais / Subsecretaria de Contabilidade / SEF



DISTRITO FEDERAL
RELATÓRIO RESUMIDO DA EXECUÇÃO ORÇAMENTÁRIA
APURAÇÃO DO LIMITE MÍNIMO DE APLICAÇÃO EM : MDE e FUNDEB
ORÇAMENTO FISCAL E DA SEGURIDADE SOCIAL
ATÉ FEVEREIRO DE 2013

R\$ 1,00

RECEITAS DO ENSINO

RECEITAS	Previsão Anual Inicial	Previsão Anual Atualizada (a)	Receitas Realizadas		% c=(b/a) x 100
			No Bimestre	Até o Bimestre (b)	
A	12.106.239.191,00	12.106.239.191,00	1.574.723.544,90	1.574.723.544,90	13,01
A.1	6.341.387.044,00	6.341.387.044,00	931.469.557,95	931.469.557,95	14,69
A.1.1	6.274.616.091,00	6.274.616.091,00	921.592.643,81	921.592.643,81	14,69
A.1.2	49.897.008,00	49.897.008,00	6.295.740,31	6.295.740,31	12,62
A.1.3	13.282.412,00	13.282.412,00	2.696.295,19	2.696.295,19	20,30
A.1.4	3.591.533,00	3.591.533,00	884.878,64	884.878,64	24,64
A.1.5	-	-	-	-	-
A.2	86.001.905,00	86.001.905,00	7.805.628,92	7.805.628,92	9,08
A.2.1	81.396.949,00	81.396.949,00	7.055.181,08	7.055.181,08	8,67
A.2.2	2.388.279,00	2.388.279,00	207.217,39	207.217,39	8,68
A.2.3	1.809.050,00	1.809.050,00	491.216,04	491.216,04	27,15
A.2.4	407.627,00	407.627,00	52.014,41	52.014,41	12,76
A.2.5	-	-	-	-	-
A.3	719.470.698,00	719.470.698,00	46.559.393,82	46.559.393,82	6,47
A.3.1	593.176.054,00	593.176.054,00	36.652.134,22	36.652.134,22	6,18
A.3.2	87.906.868,00	87.906.868,00	6.406.131,90	6.406.131,90	7,29
A.3.3	22.898.397,00	22.898.397,00	1.783.652,97	1.783.652,97	7,79
A.3.4	15.489.379,00	15.489.379,00	1.717.474,73	1.717.474,73	11,09
A.3.5	-	-	-	-	-
A.4	2.152.332.713,00	2.152.332.713,00	296.429.633,04	296.429.633,04	13,77
A.5	942.609.764,00	942.609.764,00	23.051.797,91	23.051.797,91	2,45
A.5.1	782.671.589,00	782.671.589,00	9.517.950,89	9.517.950,89	1,22
A.5.2	129.678.793,00	129.678.793,00	9.588.743,66	9.588.743,66	7,39
A.5.3	8.104.519,00	8.104.519,00	1.267.001,89	1.267.001,89	15,63
A.5.4	22.154.863,00	22.154.863,00	2.678.101,47	2.678.101,47	12,09
A.5.5	-	-	-	-	-
A.6	304.451.261,00	304.451.261,00	45.608.280,38	45.608.280,38	14,98
A.6.1	299.600.025,00	299.600.025,00	45.426.340,15	45.426.340,15	15,16
A.6.2	670.564,00	670.564,00	36.214,20	36.214,20	5,40
A.6.3	3.968.233,00	3.968.233,00	135.486,28	135.486,28	3,41
A.6.4	212.439,00	212.439,00	10.239,75	10.239,75	4,82
A.6.5	-	-	-	-	-
A.7	1.201.159.188,00	1.201.159.188,00	177.723.767,08	177.723.767,08	14,80
A.7.1	1.128.893.922,00	1.128.893.922,00	174.084.725,69	174.084.725,69	15,42
A.7.2	61.925.424,00	61.925.424,00	2.196.859,32	2.196.859,32	3,55
A.7.3	5.950.575,00	5.950.575,00	1.037.493,56	1.037.493,56	17,44
A.7.4	4.389.267,00	4.389.267,00	404.688,51	404.688,51	9,22

A.7.5	(-) Restituições	-	-	-	-	-
A.8	Simplex Candango	349.614.836,00	349.614.836,00	44.659.070,12	44.659.070,12	12,77
A.8.1	Principal	341.720.997,00	341.720.997,00	44.038.601,88	44.038.601,88	12,89
A.8.2	Dívida Ativa	7.893.074,00	7.893.074,00	620.458,49	620.458,49	7,86
A.8.3	Multas e Juros de Mora	-	-	-	-	-
A.8.4	Multas e Juros de Mora da Dívida Ativa	765,00	765,00	9,75	9,75	1,27
A.8.5	(-) Restituições	-	-	-	-	-
A.9	Outros Impostos	9.211.782,00	9.211.782,00	1.416.415,68	1.416.415,68	15,38
A.9.1	Principal	-	-	-	-	-
A.9.2	Dívida Ativa	7.376.217,00	7.376.217,00	1.223.560,55	1.223.560,55	16,59
A.9.3	Multas e Juros de Mora	100.889,00	100.889,00	11.035,91	11.035,91	10,94
A.9.4	Multas e Juros de Mora da Dívida Ativa	1.734.676,00	1.734.676,00	181.819,22	181.819,22	10,48
A.9.5	(-) Restituições	-	-	-	-	-
B	Receita de Transferências Constitucionais e Legais	630.728.777,00	630.728.777,00	119.022.999,62	119.022.999,62	18,87
B.1	Cota-Parte do FPE	472.325.029,00	472.325.029,00	93.899.089,60	93.899.089,60	19,88
B.2	Cota-Parte do FPM	125.459.022,00	125.459.022,00	24.120.859,53	24.120.859,53	19,23
B.3	Cota-Parte ITR	1.444.301,00	1.444.301,00	33.967,56	33.967,56	2,35
B.4	Cota-Parte IPI - Exportação	3.721.857,00	3.721.857,00	969.082,93	969.082,93	26,04
B.5	Lei nº 87/1996 - Desoneração do ICMS	27.778.568,00	27.778.568,00	-	-	-
C	TOTAL DAS RECEITAS COMPATÍVEIS em MDE (A + B)	12.736.967.968,00	12.736.967.968,00	1.693.746.544,52	1.693.746.544,52	13,30
D	LIMITE MÍNIMO DE APLICAÇÃO EM MDE (25% DE C)	3.184.241.992,00	3.184.241.992,00	423.436.636,13	423.436.636,13	13,30
E	LIMITE MÍNIMO DE APLICAÇÃO NO FUNDEB	1.555.517.684,80	1.555.517.684,80	221.803.416,19	221.803.416,19	14,26
E.1	ICMS (20% de A.1)	1.268.277.408,80	1.268.277.408,80	186.293.911,59	186.293.911,59	14,69
E.2	ITCD (20% de A.2)	17.200.381,00	17.200.381,00	1.561.125,78	1.561.125,78	9,08
E.3	IPVA (20% de A.3)	143.894.139,60	143.894.139,60	9.311.878,76	9.311.878,76	6,47
E.4	Cota-Parte FPE (20% de B.1)	94.465.005,80	94.465.005,80	18.779.817,92	18.779.817,92	19,88
E.5	Cota-Parte FPM (20% de B.2)	25.091.804,40	25.091.804,40	4.824.171,91	4.824.171,91	19,23
E.6	Cota-Parte ITR (20% de B.3)	288.860,20	288.860,20	6.793,51	6.793,51	2,35
E.7	Cota-Parte IPI-Exportação (20% de B.4)	744.371,40	744.371,40	193.816,59	193.816,59	26,04
E.8	Lei nº 87/1996 - Desoneração do ICMS (20% de B.5)	5.555.713,60	5.555.713,60	-	-	-
E.9	Aplicação Financeira dos Recursos do Fundeb	-	-	831.900,13	831.900,13	-
E.10	Complementação da União ao Fundeb	-	-	-	-	-
F	LIMITE MÍNIMO DE APLICAÇÃO NO PAGTO. DE PROFISSIONAIS DO MAGISTÉRIO DA EDUCAÇÃO BÁSICA (60% de E)	933.310.610,88	933.310.610,88	133.082.049,72	133.082.049,72	14,26

DESPESAS DO ENSINO

DESPESAS	Dotação Inicial	Dotação Atualizada (a)	Despesas Realizadas		% c=(b/a) x 100	
			No Bimestre	Até o Bimestre (b)		
G	Despesa Bruta em MDE (informações SIAC)	3.209.144.437,00	3.253.573.146,00	517.893.913,02	517.893.913,02	15,92
G.1	Função Educação	3.209.117.988,00	3.253.546.697,00	517.877.948,39	517.877.948,39	15,92
G.2	Função Encargos Especiais	26.449,00	26.449,00	15.964,63	15.964,63	60,36
H	Deduções	3.516.809,00	3.516.809,00	27.457,07	27.457,07	0,78
H.1	Pesquisas	-	-	-	-	-
H.2	Subvenções	-	-	-	-	-
H.3	Formações dos Quadros Especiais	-	-	-	-	-
H.4	Assistência Social	3.295.809,00	3.295.809,00	27.457,07	27.457,07	0,83
H.4.1	Programas Suplementares de Alimentação	94.481,00	94.481,00	-	-	-
H.4.2	Assistência Médica-Odontológica, Farmacêutica e Psicológica	1.146.373,00	1.146.373,00	-	-	-
H.4.3	Benefícios Assistenciais a Servidores	1.000.000,00	1.000.000,00	27.457,07	27.457,07	2,75
H.4.3.1	Outros Benefícios Assistenciais (Aux. Funeral, Natalidade e Creche)	-	300.000,00	27.457,07	27.457,07	9,15
H.4.3.2	Auxílio-Alimentação	-	-	-	-	-
H.4.3.3	Auxílio-Transporte e Vale-Transporte	-	-	-	-	-
H.4.4	Outros Formas de Assistência Social	1.054.955,00	1.054.955,00	-	-	-
H.4.4.1	Bolsa Escola - Apoio a Aprendizagem	-	-	-	-	-
H.4.4.2	Auxílios Financeiros	-	-	-	-	-
H.4.4.3	Bolsa-Auxílio Enfermagem	-	-	-	-	-
H.4.4.4	Programa Reintegra Cidadão	1.054.955,00	1.054.955,00	-	-	-
H.5	Obras de Infra-Estrutura	-	-	-	-	-
H.6	Pessoal em Atividade Alheia à MDE (inclusive cedidos e em exercício de mandato eletivo)	120.000,00	120.000,00	-	-	-
H.7	Ensino Superior e outras	101.000,00	101.000,00	-	-	-
I	DESPESAS REALIZADA EM MDE (G – H)	3.205.627.628,00	3.250.056.337,00	517.866.455,95	517.866.455,95	15,93
J	DESPESAS REALIZADAS COM RECURSOS DO FUNDEB *	1.555.517.685,00	1.599.955.002,00	226.290.000,00	226.290.000,00	14,14
J.1	Educação Infantil	105.814.528,00	105.814.528,00	-	-	-
J.2	Ensino Fundamental	928.502.622,00	963.672.717,00	198.721.779,70	198.721.779,70	20,62
J.3	Ensino Médio	294.054.198,00	303.321.420,00	25.533.769,26	25.533.769,26	8,42
J.4	Educação de Jovens e Adultos	187.032.548,00	187.032.548,00	-	-	-
J.5	Educação Especial integrada ao Ensino Básico	25.421.915,00	25.421.915,00	-	-	-
J.6	Ensino Profissional	14.691.874,00	14.691.874,00	2.034.451,04	2.034.451,04	13,85
J.7	Outras – exceto ensino superior (especificar)	-	-	-	-	-
J.8	PAGAMENTO DE PROFISSIONAIS DO MAGISTÉRIO DA EDUCAÇÃO BÁSICA	1.517.511.331,00	1.517.511.331,00	226.290.000,00	226.290.000,00	14,91

COMPARAÇÃO ENTRE AS APLICAÇÕES E OS LIMITES ESTABELECIDOS :

	RELAÇÃO	LIMITE MÍNIMO LEGAL	APURAÇÃO
MDE	I/C	25%	30,58%
FUNDEB	E	R\$ 221.803.416,19	R\$ 226.290.000,00
PAGAMENTO DE PROFISSIONAIS DO MAGISTÉRIO DA EDUCAÇÃO BÁSICA	J.8/E	60%	102,02%

FONTE: SIAC - Sistema Integrado de Administração Financeira e Contábil

Coordenação de Informações Fiscais / Subsecretaria de Contabilidade / SEF

* J = valores líquidos, já abatidas as deduções de que trata o item II.



DISTRITO FEDERAL
RELATÓRIO RESUMIDO DA EXECUÇÃO ORÇAMENTÁRIA
APLICAÇÕES EM AÇÕES E SERVIÇOS PÚBLICOS DE SAÚDE
VERIFICAÇÃO DO CUMPRIMENTO DA EMENDA CONSTITUCIONAL 29/2000
ORÇAMENTO FISCAL E DA SEGURIDADE SOCIAL
ATÉ FEVEREIRO DE 2013

RECEITAS		PREVISÃO INICIAL	PREVISÃO ATUALIZADA (A)	RECEITA REALIZADA (B)	% (B/A)
I	Receita : Base de cálculo Estadual - B.E	8.199.675.433,75	8.199.675.433,75	1.165.402.099,25	14,21
A1	75% do ICMS	4.705.962.068,25	4.705.962.068,25	691.194.482,86	14,69
A2	75% da Dívida Ativa - ICMS	37.422.756,00	37.422.756,00	4.721.805,23	12,62
A3	75% de Multas/Juros/Correção Monetária -ICMS	9.961.809,00	9.961.809,00	2.022.221,39	20,30
A4	75% de Multas/Juros/Correção Monetária - Div. Ativa do ICMS	2.693.649,75	2.693.649,75	663.658,98	24,64
A5	SIMPLES	341.720.997,00	341.720.997,00	44.038.601,88	12,89
A6	Dívida Ativa - Simples	7.893.074,00	7.893.074,00	620.458,49	7,86
A7	Multas/Juros/Correção Monetária - SIMPLES	-	-	-	0,00
A8	Multas/Juros/Correção Monetária - Div. Ativa do SIMPLES	765,00	765,00	9,75	1,27
A9	50% do IPVA	296.588.027,00	296.588.027,00	18.326.067,11	6,18
A10	50% da Dívida Ativa - IPVA	43.953.434,00	43.953.434,00	3.203.065,95	7,29
A11	50% de Multas/Juros/Correção Monetária -IPVA	11.449.198,50	11.449.198,50	891.826,49	7,79
A12	50% de Multas/Juros/Correção Monetária -Div. Ativa do IPVA	7.744.689,50	7.744.689,50	858.737,37	11,09
A13	ITCD	81.396.949,00	81.396.949,00	7.055.181,08	8,67
A14	Dívida Ativa - ITCD	2.388.279,00	2.388.279,00	207.217,39	8,68
A15	Multas/Juros/Correção Monetária -ITCD	1.809.050,00	1.809.050,00	491.216,04	27,15
A16	Multas/Juros/Correção Monetária -Div. Ativa do ITCD	407.627,00	407.627,00	52.014,41	12,76
A17	Imp. S/ Renda e Prov. de Quer Natureza	2.152.332.713,00	2.152.332.713,00	296.429.633,04	13,77
A18	Quota-parte FPE	472.325.029,00	472.325.029,00	93.899.089,60	19,88
A19	75% Quota-parte IPI-Exportação	2.791.392,75	2.791.392,75	726.812,20	26,04
A20	75% transferência LC 87/96 - Lei Kandir	20.833.926,00	20.833.926,00	-	0,00
II	Receita : Base de cálculo Municipal - B.M	4.528.080.752,25	4.528.080.752,25	526.928.029,59	11,64
B1	25% do ICMS	1.568.654.022,75	1.568.654.022,75	230.398.160,95	14,69
B2	25% da Dívida Ativa - ICMS	12.474.252,00	12.474.252,00	1.573.935,08	12,62
B3	25% de Multas/Juros/Correção Monetária -ICMS	3.320.603,00	3.320.603,00	674.073,80	20,30
B4	25% de Multas/Juros/Correção Monetária - Div. Ativa do ICMS	897.883,25	897.883,25	221.219,66	24,64
B5	50% do IPVA	296.588.027,00	296.588.027,00	18.326.067,11	6,18
B6	50% da Dívida Ativa - IPVA	43.953.434,00	43.953.434,00	3.203.065,95	7,29
B7	50% de Multas/Juros/Correção Monetária -IPVA	11.449.198,50	11.449.198,50	891.826,49	7,79
B8	50% de Multas/Juros/Correção Monetária - Div. Ativa do IPVA	7.744.689,50	7.744.689,50	858.737,37	11,09
B9	IPTU	782.671.589,00	782.671.589,00	9.517.950,89	1,22
B10	Dívida Ativa - IPTU	129.678.793,00	129.678.793,00	9.588.743,66	7,39
B11	Multas/Juros/Correção Monetária -IPTU	8.104.519,00	8.104.519,00	1.267.001,89	15,63
B12	Multas/Juros/Correção Monetária - Div. Ativa do IPTU	22.154.863,00	22.154.863,00	2.678.101,47	12,09
B13	ISS	1.128.893.922,00	1.128.893.922,00	174.084.725,69	15,42
B14	Dívida Ativa - ISS	61.925.424,00	61.925.424,00	2.196.859,32	3,55
B15	Multas/Juros/Correção Monetária - ISS	5.950.575,00	5.950.575,00	1.037.493,56	17,44
B16	Multas/Juros/Correção Monetária - Div. Ativa do ISS	4.389.267,00	4.389.267,00	404.688,51	9,22
B17	ITBI	299.600.025,00	299.600.025,00	45.426.340,15	15,16
B18	Dívida Ativa - ITBI	670.564,00	670.564,00	36.214,20	5,40
B19	Multas/Juros/Correção Monetária -ITBI	3.968.233,00	3.968.233,00	135.486,28	3,41
B20	Multas/Juros/Correção Monetária - Div. Ativa do ITBI	212.439,00	212.439,00	10.239,75	4,82
B21	Quota-parte ITR	1.444.301,00	1.444.301,00	33.967,56	2,35
B22	Quota-parte FPM	125.459.022,00	125.459.022,00	24.120.859,53	19,23
B23	25% Quota-parte IPI-Exportação	930.464,25	930.464,25	242.270,73	26,04
B24	25% transferência LC 87/96 - Lei Kandir	6.944.642,00	6.944.642,00	-	0,00
III	Recursos Mínimos a aplicar (12% da Base Estadual + 15% da Base Municipal)	1.663.173.164,89	1.663.173.164,89	218.887.456,35	13,16

DESPESAS (POR FUNÇÃO E SUBFUNÇÃO)		DOTAÇÃO INICIAL	DOTAÇÃO AUTORIZADA (C)	DESPESAS REALIZADAS (D)	% (D/C)
A	FUNÇÃO 10 : SAÚDE	1.652.013.264,00	1.627.403.523,00	225.883.816,76	13,88
	SUBFUNÇÕES :				
	ADMINISTRAÇÃO GERAL	1.298.952.921,00	1.282.551.421,00	207.193.098,67	16,15
	TECNOLOGIA DA INFORMAÇÃO	4.375.130,00	4.375.130,00	561.571,46	12,84
	FORMAÇÃO DE RECURSOS HUMANOS	28.596.815,00	28.596.815,00	6.285.296,03	21,98
	ASSISTÊNCIA COMUNITÁRIA	-	-	-	-
	ATENÇÃO BÁSICA	3.750.000,00	3.750.000,00	-	-
	ASSISTÊNCIA HOSPITALAR E AMBULATORIAL	139.859.390,00	132.601.149,00	2.153.213,42	1,62
	SUORTE PROFILÁTICO E TERAPÊUTICO	95.295.542,00	95.295.542,00	76.657,60	0,08
	VIGILÂNCIA SANITÁRIA	7.280.350,00	7.280.350,00	-	-
	VIGILÂNCIA EPIDEMIOLÓGICA	2.434.000,00	2.434.000,00	-	-
	ALIMENTAÇÃO E NUTRIÇÃO	70.869.116,00	69.919.116,00	9.611.996,94	13,75
	PROTEÇÃO E BENEFÍCIOS AO TRABALHADOR	-	-	-	-
	CONTROLE AMBIENTAL	-	-	-	-
	DESENVOLVIMENTO CIENTÍFICO	600.000,00	600.000,00	1.982,64	0,33
B	FUNÇÃO 28 : ENCARGOS ESPECIAIS	18.747.119,00	18.747.119,00	-	-
	SUBFUNÇÕES :				
	SERVIÇO DA DÍVIDA INTERNA	1.278.119,00	1.278.119,00	-	-
	OUTROS ENCARGOS ESPECIAIS	17.469.000,00	17.469.000,00	-	-
C	EXCLUSÕES :	1.278.119,00	2.448.119,00	1.982,64	0,08
	Aplicações na Função 28 (encargos especiais) em Gastos que NÃO se referem a custeio de pessoal em atividade de saúde	1.278.119,00	1.278.119,00	-	-
	SUBFUNÇÕES :				
	SERVIÇO DA DÍVIDA INTERNA	1.278.119,00	1.278.119,00	-	-
	OUTROS ENCARGOS ESPECIAIS	-	-	-	-
	FEPECS (Decisão do TCDF 4244/2011)	-	1.170.000,00	1.982,64	0,17
	SUBFUNÇÕES :				
	FORMAÇÃO DE RECURSOS HUMANOS	-	570.000,00	-	-
	DESENVOLVIMENTO CIENTÍFICO	-	600.000,00	1.982,64	0,33
IV	APLICAÇÕES EM AÇÕES E SERVIÇOS PÚBLICOS DE SAÚDE = (A+B+C)	1.669.482.264,00	1.643.702.523,00	225.881.834,12	13,74
V	SUPERÁVIT / DÉFICIT (IV - III)	6.309.099,11	-19.470.641,89	6.994.377,77	

FONTE: SIAC - Sistema Integrado de Administração Financeira e Contábil
Coordenação de Informações Fiscais / Subsecretaria de Contabilidade / SEF

FONTES DE RECURSOS DE FINAL : 00, 01, 02, 05 e 09

Nota 1: De acordo com as Decisões nº 4620/2002 e nº 6608/2010 do Tribunal de Contas do DF.



DISTRITO FEDERAL
RELATÓRIO RESUMIDO DA EXECUÇÃO ORÇAMENTÁRIA
DEMONSTRATIVO SIMPLIFICADO DO RELATÓRIO RESUMIDO DA EXECUÇÃO ORÇAMENTÁRIA
ORÇAMENTO FISCAL E DA SEGURIDADE SOCIAL
ATÉ FEVEREIRO DE 2013

LRF, Art. 48 - Anexo XVII

BALANÇO ORÇAMENTÁRIO - RECEITAS		no bimestre	até o bimestre		
Previsão Inicial da Receita			18.977.998.883,00		
Previsão Atualizada da Receita			18.995.176.479,00		
Receitas Realizadas	2.315.404.513,45		2.315.404.513,45		
Saldos de Exercícios Anteriores (utilizados para Créditos Adicionais)			37.464.896,83		
BALANÇO ORÇAMENTÁRIO - DESPESAS		no bimestre	até o bimestre		
Dotação Inicial			18.977.998.883,00		
Créditos Adicionais			184.060.188,00		
Dotação Atualizada			19.162.059.071,00		
Despesas Empenhadas	3.172.599.595,63		3.172.599.595,63		
Despesas Liquidadas	1.961.979.612,21		1.961.979.612,21		
Superávit Orçamentário			353.424.901,24		
DESPESAS POR FUNÇÃO / SUBFUNÇÃO		no bimestre	até o bimestre		
Despesas Empenhadas		3.172.599.595,63	3.172.599.595,63		
Despesas Liquidadas		1.961.979.612,21	1.961.979.612,21		
RECEITA CORRENTE LÍQUIDA - RCL			Últimos 12 meses		
Receita Corrente Líquida			14.523.292.077,40		
RECEITAS / DESPESAS PREVIDENCIÁRIAS		no bimestre	até o bimestre		
Receitas Previdenciárias (I)		258.421.373,57	258.421.373,57		
Despesas Previdenciárias (II)		223.760.158,03	223.760.158,03		
Resultado Previdenciário (I - II)		34.661.215,54	34.661.215,54		
RESULTADOS NOMINAL E PRIMÁRIO			Resultado Apurado até o bimestre		
Resultado Nominal			293.775.871,78		
Resultado Primário			370.502.491,85		
Resultado Primário Real			407.967.388,68		
MOVIMENTAÇÃO DOS RESTOS A PAGAR		Inscrição	Cancelamento até o bimestre	Pagamento até o bimestre	Saldo a Pagar
POR PODER					
RESTOS A PAGAR PROCESSADOS					
Poder Executivo	125.123.803,78		25.140,98	113.503.242,33	11.595.420,47
Poder Legislativo	125.030.952,22		25.140,98	113.410.390,77	11.595.420,47
	92.851,56		-	92.851,56	-
RESTOS A PAGAR NÃO-PROCESSADOS					
Poder Executivo	960.595.768,07		14.941.962,01	309.775.358,59	635.878.447,47
Poder Legislativo	927.779.863,59		14.935.625,08	299.956.487,54	612.887.750,97
	32.815.904,48		6.336,93	9.818.871,05	22.990.696,50
TOTAL		1.085.719.571,85	14.967.102,99	423.278.600,92	647.473.867,94

DESPESAS COM MANUTENÇÃO E DESENVOLVIMENTO DO ENSINO - MDE	Valor apurado até o bimestre	Limites Constitucionais Anuais	
		Mínimo a Aplicar	Aplicado até o bimestre
Mínimo Anual de 25% dos Impostos na Manutenção e Desenvolvimento do Ensino - MDE	517.866.455,95	25%	30,58%
Mínimo Anual de aplicação no FUNDEB	226.290.000,00	221.803.416,19	226.290.000,00
Mínimo Anual de 60% do FUNDEB na Remuneração dos Profissionais do Ensino Básico	226.290.000,00	60%	102,02%
RECEITAS DE OPERAÇÕES DE CRÉDITO E DESPESAS DE CAPITAL	Valor apurado até o bimestre		Saldo a Realizar
Receita de Operação de Crédito		5.012.972,73	1.002.490.583,27
Despesa de Capital Líquida		140.834.306,12	3.881.383.113,88
RECEITA DA ALIENAÇÃO DE ATIVOS E APLICAÇÃO DOS RECURSOS	Valor apurado até o bimestre		Saldo a Realizar
Receita de Capital Resultante da Alienação de Ativos		180.654,44	15.734.428,56
Aplicação dos Recursos da Alienação de Ativos		-	23.915.083,00
DESPESAS COM AÇÕES E SERVIÇOS PÚBLICOS DE SAÚDE		Limite Constitucional Anual	
	Mínimo a Aplicar até o bimestre		Valor Aplicado até o bimestre
Despesas Próprias com Ações e Serviços Públicos de Saúde		218.887.456,35	225.881.834,12

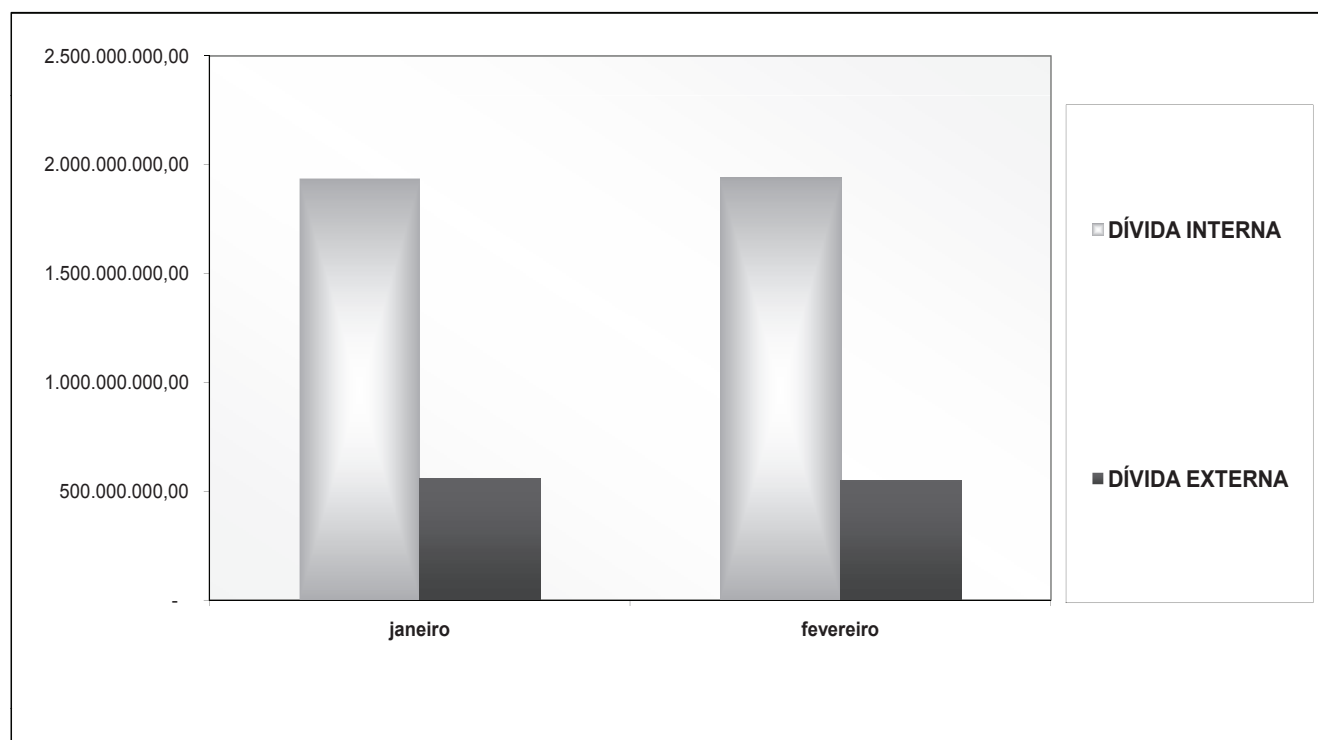
FONTE: SIAC - Sistema Integrado de Administração Financeira e Contábil
Subsecretaria de Contabilidade / SEF

**EVOLUÇÃO DA DÍVIDA PÚBLICA DO DISTRITO FEDERAL
ADMINISTRAÇÃO DIRETA**

MÊS	POSIÇÃO DO SALDO DEVEDOR EM 2013					TOTAL CONSOLIDADO
	DÍVIDA INTERNA			DÍVIDA EXTERNA		
	GDF	PARCELAMENTO TRIBUTOS FEDERAIS	TOTAL	GDF	CAESB/GDF	
janeiro	1.937.381.570,66	434.114,16	1.937.815.684,82	559.561.175,09	146.255.165,50	2.497.376.859,91
fevereiro	1.937.961.300,30	434.114,16	1.938.395.414,46	549.661.658,65	105.272.897,22	2.488.057.073,11

NOTA:

1. no caso de se consolidar os saldos devedores das dívidas fundadas internas e externas, das administrações direta e indireta, excluir, para evitar a dupla contagem, os valores da coluna CAESB/GDF, que referem-se ao compartilhamento dos recursos oriundos do Banco Interamericano de Desenvolvimento- BID, por meio do Contrato n.º 1.288-OC-BR, ajustado por dispositivos contidos no Contrato n.º 001/2001-SO/SEFP/DF.
2. não consta em qualquer ajuste firmado pelo Distrito Federal a concessão de garantias de que trata o art. 55, inciso I, item "c" da Lei Complementar n.º 101, de 4 de maio de 2000.



ELABORAÇÃO: DIDAH/SUTES/SEF
FONTE: Balancete mensais/SUCON/SEF, CAESB e CEB

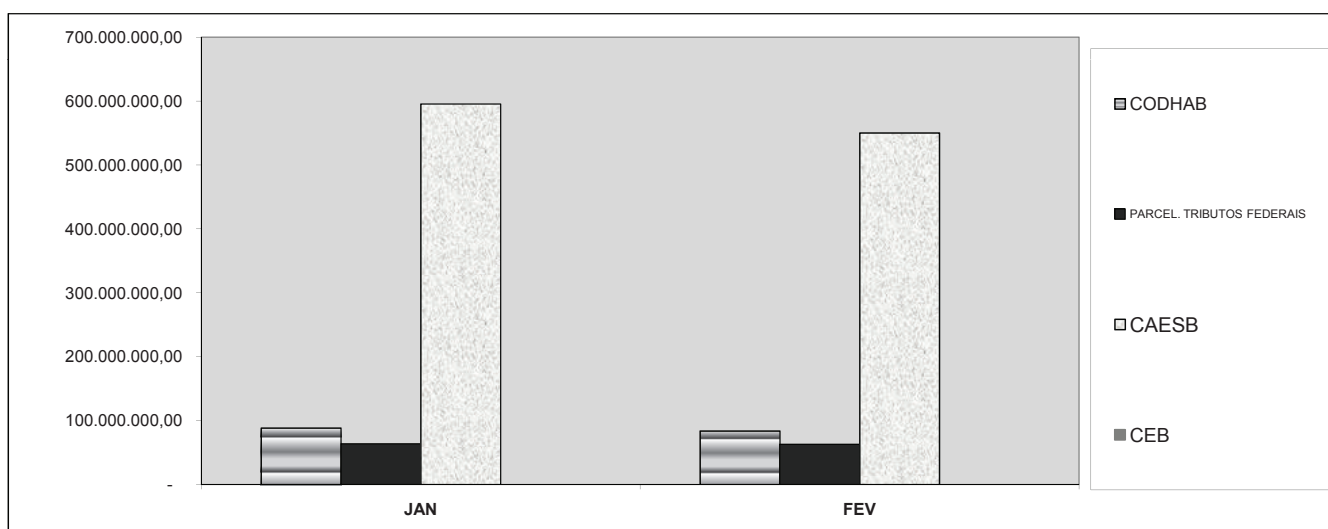
EVOLUÇÃO DA DÍVIDA PÚBLICA DO DISTRITO FEDERAL
ADMINISTRAÇÃO INDIRETA

MÊS	POSIÇÃO DO SALDO DEVEDOR EM 2013								TOTAL
	DÍVIDA INTERNA								
	CODHAB	FCVS/CAIXA	TOTAL CODHAB	PARCEL. TRIBUTOS FEDERAIS	CAESB/GDF	CAESB/OUTROS	TOTAL CAESB	TOTAL CEB	
JAN	396.493.711,46	308.203.801,42	88.289.910,04	63.632.107,83	146.255.165,50	449.381.157,18	595.636.322,68	-	683.926.232,72
FEV	395.045.097,32	311.272.465,32	83.772.632,00	62.989.768,08	105.272.897,22	444.936.985,27	550.209.882,49	-	633.982.514,49

NOTA:

1. CAESB/GDF refere-se à parcela de responsabilidade da CAESB consignada no Contrato n.º 001/2001-SO/SEFP/DF que ajusta, entre outras providências, o compartilhamento dos recursos e das obrigações oriundas do Banco Interamericano de Desenvolvimento- BID, à conta do Contrato n.º 1.288/OC-BR, entre o GDF e aquela empresa;

2. não consta dos ajustes firmados pelas entidades da administração indireta do complexo administrativo do Distrito Federal, a concessão, por aquele ente estatal, de garantias de que trata o art. 55, inciso I, item "c" da Lei Complementar n.º 101, de 4 de 2000.



ELABORAÇÃO: DIDAH/SUTES/SEF

FONTE: Balancete mensais/SUCON/SEF, CAESB e CEB



DISTRITO FEDERAL
Demonstrativo da Execução do Orçamento da Educação 2013
1º Bimestre de 2013
conforme Art. 241 § 2º da LODF
SECRETARIA DE EDUCAÇÃO E FUNDEB
Unidades Orçamentárias : 18101 e 18903

Programa de Trabalho	Natureza da Despesa		Fonte	Até o 1º Bimestre 2013
12122600285020036	319011	VENCIMENTOS E VANTAGENS FIXAS - PESSOAL CIVIL	100	9.368.405,92
	319113	OBRIGAÇÕES PATRONAIS	100	293.140,81
12122600285020036 Total				9.661.546,73
12122600285045276	339008	OUTROS BENEFÍCIOS ASSISTENCIAIS	100	27.457,07
12122600285045276 Total				27.457,07
12122600285170036	339039	OUTROS SERVIÇOS DE TERCEIROS - PESSOA JURÍDICA	100	129.893,03
12122600285170036 Total				129.893,03
12122600285179691	339036	OUTROS SERVIÇOS DE TERCEIROS - PESSOA FÍSICA	100	27.331,11
	339047	OBRIGAÇÕES TRIBUTÁRIAS E CONTRIBUTIVAS	100	3.820,18
12122600285179691 Total				31.151,29
12122621936782787	339039	OUTROS SERVIÇOS DE TERCEIROS - PESSOA JURÍDICA	100	3.080.010,12
12122621936782787 Total				3.080.010,12
12361622123890001	339037	LOCAÇÃO DE MÃO-DE-OBRA	103	11.652.785,75
	339039	OUTROS SERVIÇOS DE TERCEIROS - PESSOA JURÍDICA	103	2.208.959,03

12361622123890001 Total				13.861.744,78
12361622123252716	449051	OBRAS E INSTALAÇÕES	100	200.000,00
12361622123252716 Total				200.000,00
12361622185020015	319011	VENCIMENTOS E VANTAGENS FIXAS - PESSOAL CIVIL	100	193.721.779,70
			101	5.000.000,00
12361622185020015 Total				198.721.779,70
	319004	CONTRATAÇÃO POR TEMPO DETERMINADO	100	24.515.346,94
12361622185026977	319011	VENCIMENTOS E VANTAGENS FIXAS - PESSOAL CIVIL	100	147.501.289,23
	319013	OBRIGAÇÕES PATRONAIS	100	119.593,86
	319113	OBRIGAÇÕES PATRONAIS	100	6.603.103,04
12361622185026977 Total				178.739.333,07
12362622123900001	339037	LOCAÇÃO DE MÃO-DE-OBRA	103	1.403.101,65
	339039	OUTROS SERVIÇOS DE TERCEIROS - PESSOA JURÍDICA	103	581.897,68
12362622123900001 Total				1.984.999,33
	319004	CONTRATAÇÃO POR TEMPO DETERMINADO	100	2.353.743,00
12362622185020038	319011	VENCIMENTOS E VANTAGENS FIXAS - PESSOAL CIVIL	100	75.033.573,24
	319113	OBRIGAÇÕES PATRONAIS	100	1.833.001,08
12362622185020038 Total				79.220.317,32
	319004	CONTRATAÇÃO POR TEMPO DETERMINADO	100	4.702.324,27
12362622185026978	319011	VENCIMENTOS E VANTAGENS FIXAS - PESSOAL CIVIL	100	19.541.444,99
			102	1.290.000,00
12362622185026978 Total				25.533.769,26
12363622123910001	339039	OUTROS SERVIÇOS DE TERCEIROS - PESSOA JURÍDICA	103	5.572.538,07
12363622123910001 Total				5.572.538,07
	319004	CONTRATAÇÃO POR TEMPO DETERMINADO	100	123.081,00
12363622185020039	319113	OBRIGAÇÕES PATRONAIS	100	60.578,93
12363622185020039 Total				183.659,93
	319004	CONTRATAÇÃO POR TEMPO DETERMINADO	100	98.313,82
12363622185026979	319011	VENCIMENTOS E VANTAGENS FIXAS - PESSOAL CIVIL	100	1.936.137,22
12363622185026979 Total				2.034.451,04
	335041	CONTRIBUIÇÕES	103	4.083.192,51
12365622123884380	339037	LOCAÇÃO DE MÃO-DE-OBRA	103	512.789,14
	339039	OUTROS SERVIÇOS DE TERCEIROS - PESSOA JURÍDICA	103	96.817,57
12365622123884380 Total				4.692.799,22
	319004	CONTRATAÇÃO POR TEMPO DETERMINADO	100	157.690,25
12365622185028842	319113	OBRIGAÇÕES PATRONAIS	100	17.441,00
12365622185028842 Total				175.131,25
	319004	CONTRATAÇÃO POR TEMPO DETERMINADO	100	3.784.565,95
12365622185028843	319113	OBRIGAÇÕES PATRONAIS	100	963.546,78
12365622185028843 Total				4.748.112,73
12366622185028844	319011	VENCIMENTOS E VANTAGENS FIXAS - PESSOAL CIVIL	100	15.391.335,85
12366622185028844 Total				15.391.335,85
28846000190500085	339093	INDENIZAÇÕES E RESTITUIÇÕES	100	15.964,63
28846000190500085 Total				15.964,63
Total geral				544.005.994,42

FONTE: SIAC - Sistema Integrado de Administração Financeira e Contábil
Subsecretaria de Contabilidade / SEF

UNIDADE DE CORREGEDORIA FAZENDÁRIA

ORDEM DE SERVIÇO Nº 39, DE 25 DE MARÇO DE 2013.

O CHEFE DA UNIDADE DE CORREGEDORIA FAZENDÁRIA, DA SECRETARIA DE ESTADO DE FAZENDA DO DISTRITO FEDERAL, no uso das atribuições previstas no inciso VIII, do art. 7º, da Lei nº 3.167, de 11 de julho de 2003, e nos incisos IV e IX, do art. 8º, do Decreto nº 23.975, de 14 de agosto de 2003, c/c art. 1º, do Decreto nº 33.370, de 29 de novembro de 2011 e, ainda, tendo em vista o disposto na Lei Complementar nº 840, de 23 de dezembro de 2011, em seus arts. 214 e 229, e ainda o que consta da CI nº 03/2013 – CP 02, referente ao processo 126.000.015/2012, RESOLVE:

Art. 1º Prorrogar por 30 (trinta) dias o prazo concedido à Comissão de Sindicância, reinstaurada pela Ordem de Serviço nº 22, de 19 de fevereiro de 2013, publicada no DODF nº 37, de 20 de fevereiro de 2013 e alterada pela Ordem de Serviço nº 34, de 11 de março de 2013, publicada no DODF nº 51, de 12 de março de 2013.

Art. 2º Esta Ordem de Serviço entra em vigor na data de sua publicação.

EDMAR ANDRADE DE ALMEIDA

ORDEM DE SERVIÇO Nº 40, DE 25 DE MARÇO DE 2013.

O CHEFE DA UNIDADE DE CORREGEDORIA FAZENDÁRIA, DA SECRETARIA DE ESTADO DE FAZENDA DO DISTRITO FEDERAL, no uso das atribuições previstas no inciso VIII, do art. 7º, da Lei nº 3.167, de 11 de julho de 2003, e nos incisos IV e IX, do art. 8º, do Decreto nº 23.975, de 14 de agosto de 2003, c/c art. 1º, do Decreto nº 33.370, de 29 de novembro de 2011 e, ainda, tendo em vista o disposto na Lei Complementar nº 840, de 23 de dezembro de 2011, em seus arts. 217 e 229, e ainda o que consta da CI nº 002/2013 – CP 24, referente ao processo 126.000.023/2011, RESOLVE:

Art. 1º Reinstaurar a Comissão de Processo Administrativo Disciplinar, prorrogada pela Ordem de Serviço nº 12, de 24 de janeiro de 2013, publicada no DODF nº 19, de 25 de janeiro de 2013.

Art. 2º Esta Ordem de Serviço entra em vigor na data de sua publicação.

EDMAR ANDRADE DE ALMEIDA

SUBSECRETARIA DA RECEITA COORDENAÇÃO DE ATENDIMENTO AO CONTRIBUINTE AGÊNCIA DE ATENDIMENTO DA RECEITA DO GAMA

DESPACHO DE INDEFERIMENTO Nº 22, DE 26 DE MARÇO DE 2013.

O GERENTE DA AGÊNCIA DE ATENDIMENTO DA RECEITA DO GAMA, DA COORDENAÇÃO DE ATENDIMENTO AO CONTRIBUINTE, DA SUBSECRETARIA DA RECEITA, DA SECRETARIA DE ESTADO DE FAZENDA DO DISTRITO FEDERAL, no uso das atribuições regimentais previstas no Anexo Único da Portaria nº 648, de 21 de dezembro de 2001, alterado pela Portaria nº 563 de 05 de setembro de 2002, e no uso da delegação de competência conferida pela Ordem de Serviço SUREC nº 10, de 13 de fevereiro de 2009, art. 1º, inciso III, alínea "a", item 1 e Ordem de Serviço DIATE nº 06, de 16 de fevereiro de 2009 e com fundamento nas Leis nº 4.727, de 28 de dezembro de 2011 e 4.022, de 28 de setembro de 2007, DECIDE: INDEFERIR o(s) pedido(s) de isenção do Imposto sobre a Propriedade Predial e Territorial Urbana - IPTU e Taxa de Limpeza Pública - TLP, para o(s) imóvel(is) a seguir relacionado(s), na seguinte ordem de PROCESSO, INTERESSADO, IMÓVEL, INSCRIÇÃO, EXERCÍCIO(S), MOTIVO: 044.001.961/2012, MELQUIADES CORREA DA SILVA, QD 01 CJ GLT 204 SETOR NORTE GAMA, 1710468-8, 2009 a 2013, não reside no imóvel. Cumpre esclarecer que, nos termos do art. 70 da Lei nº 4.567, de 09/05/2011, o(s) interessado(s) poderá(ão) recorrer da presente decisão no prazo de 30 (trinta dias) contados da ciência.

REGINALDO LIMA DE JESUS

SECRETARIA DE ESTADO DE SEGURANÇA PÚBLICA

CONSELHO PENITENCIÁRIO DO DISTRITO FEDERAL

ATA DA TERCEIRA MILÉSIMA SEXCENTÉSIMA QUADRAGÉSIMA SEXTA
SESSÃO ORDINÁRIA DO CONSELHO PENITENCIÁRIO DO DISTRITO FEDERAL
Aos sete dias do mês de fevereiro do ano de dois mil e treze, às dezoito horas, no Plenário