

## SECRETARIA DE ESTADO DE FAZENDA

PORTARIA Nº 100, DE 21 DE MAIO DE 2013.

O SECRETÁRIO DE ESTADO DE FAZENDA DO DISTRITO FEDERAL, no uso de suas atribuições regimentais, considerando o disposto nos arts. 140, 153 e 241 da Lei Orgânica do Distrito Federal e o que dispõe a Lei Complementar nº 101, de 4 de maio de 2000, RESOLVE:

Art. 1º Dar publicidade à execução orçamentária do Governo do Distrito Federal relativa ao mês de abril de 2013, realizada e registrada no SIAC pelos órgãos e unidades orçamentárias do Distrito Federal, nos termos dos anexos a esta Portaria.

Art. 2º Esta Portaria entra em vigor na data de sua publicação.

ADONIAS DOS REIS SANTIAGO



DISTRITO FEDERAL  
RELATÓRIO RESUMIDO DA EXECUÇÃO ORÇAMENTÁRIA  
BALANÇO ORÇAMENTÁRIO  
ORÇAMENTO FISCAL E DA SEGURIDADE SOCIAL  
ATÉ ABRIL DE 2013

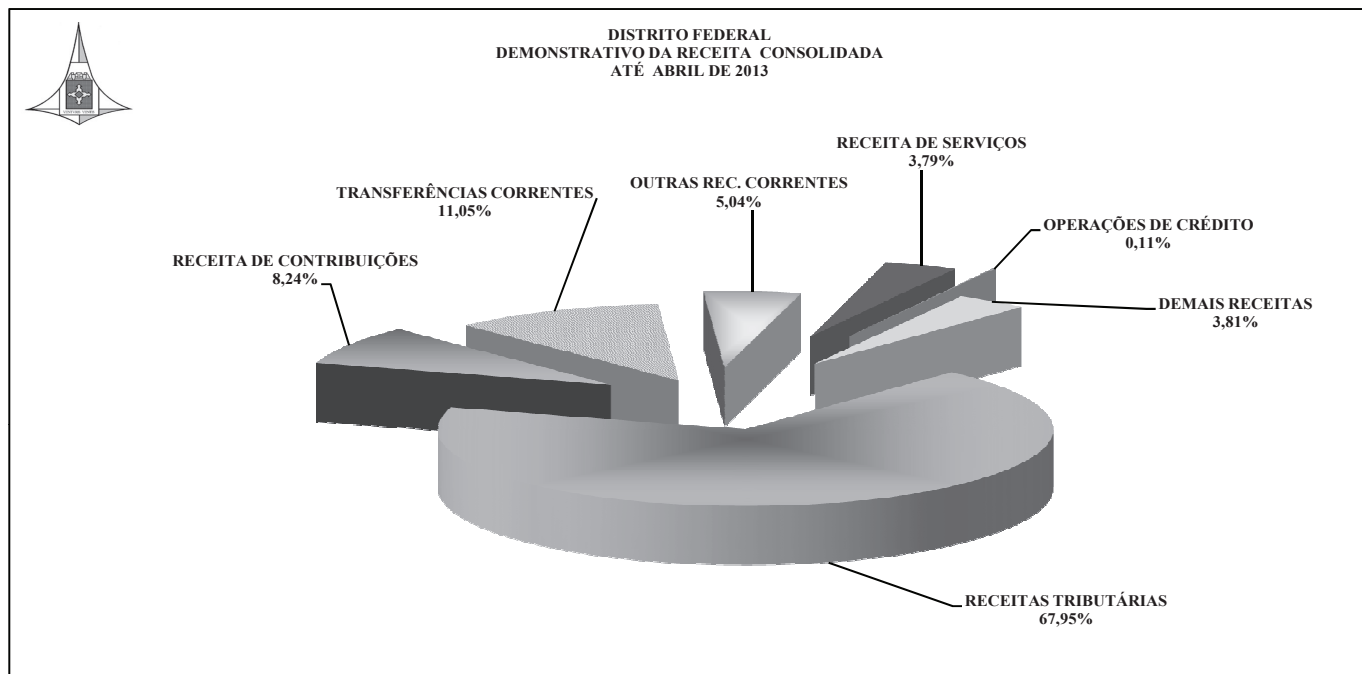
RECEITAS	PREVISÃO INICIAL	PREVISÃO P/O EXERCÍCIO (A)	RECEITAS REALIZADAS				SALDO (A-C)
			NO BIMESTRE (B)	% (B/A)	ATÉ O BIMESTRE (C)	% (C/A)	
<b>RECEITAS CORRENTES (I)</b>	<b>17.059.880.171,00</b>	<b>17.135.623.185,00</b>	<b>2.648.401.738,24</b>	<b>15,46</b>	<b>4.947.709.929,63</b>	<b>28,87</b>	<b>12.187.913.255,37</b>
<b>RECEITAS TRIBUTÁRIAS</b>	<b>11.811.792.350,00</b>	<b>11.811.792.350,00</b>	<b>1.866.311.860,05</b>	<b>15,80</b>	<b>3.415.407.629,87</b>	<b>28,92</b>	<b>8.396.384.720,13</b>
Impostos	11.654.408.340,00	11.654.408.340,00	1.851.950.773,55	15,89	3.386.747.984,31	29,06	8.267.660.355,69
Taxas	157.384.010,00	157.384.010,00	14.361.086,50	9,12	28.659.645,56	18,21	128.724.364,44
<b>RECEITA DE CONTRIBUIÇÕES</b>	<b>1.430.358.250,00</b>	<b>1.430.358.250,00</b>	<b>213.571.741,34</b>	<b>14,93</b>	<b>413.977.896,76</b>	<b>28,94</b>	<b>1.016.380.353,24</b>
Contribuições Sociais	1.268.262.831,00	1.268.262.831,00	203.879.922,46	16,08	388.022.700,92	30,59	880.240.130,08
Contribuições Econômicas	162.095.419,00	162.095.419,00	9.691.818,88	5,98	25.955.195,84	16,01	136.140.223,16
<b>RECEITA PATRIMONIAL</b>	<b>218.750.461,00</b>	<b>219.420.303,00</b>	<b>89.943.301,68</b>	<b>40,99</b>	<b>114.606.165,32</b>	<b>52,23</b>	<b>104.814.137,68</b>
Recargas Imobiliárias	27.954.821,00	27.954.821,00	4.779.590,81	17,10	8.805.793,85	31,50	19.149.027,15
Recargas de Valores Mobiliários	184.109.883,00	184.779.725,00	84.254.217,70	45,60	103.847.716,65	56,20	80.932.008,35
Recargas de Concessões e Permissões	600.000,00	600.000,00	894.830,64	149,14	1.900.397,47	316,73	-1.300.397,47
Outras Recargas Patrimoniais	6.085.757,00	6.085.757,00	14.662,53	0,24	52.257,35	0,86	6.033.499,65
<b>RECEITA AGROPECUÁRIA</b>	<b>18.027,00</b>	<b>18.027,00</b>	<b>2.489,00</b>	<b>13,81</b>	<b>4.185,00</b>	<b>23,22</b>	<b>13.842,00</b>
Recarga de Produção Vegetal	-	-	-	-	-	-	-
Recarga de Produção Animal e Derivados	18.027,00	18.027,00	2.489,00	13,81	4.185,00	23,22	13.842,00
<b>RECEITA INDUSTRIAL</b>	<b>6.506,00</b>	<b>6.506,00</b>	<b>1.938.695,00</b>	<b>29.798,57</b>	<b>2.361.798,86</b>	<b>36.301,86</b>	<b>-2.355.292,86</b>
Recarga de Indústria de Transformação	6.506,00	6.506,00	1.938.695,00	29.798,57	2.361.798,86	36.301,86	-2.355.292,86
<b>RECEITA DE SERVIÇOS</b>	<b>377.124.920,00</b>	<b>417.124.920,00</b>	<b>78.485.975,15</b>	<b>18,82</b>	<b>190.402.515,45</b>	<b>45,65</b>	<b>226.722.404,55</b>
Recarga de Serviços	377.124.920,00	417.124.920,00	78.485.975,15	18,82	190.402.515,45	45,65	226.722.404,55
<b>TRANSFERÊNCIAS CORRENTES</b>	<b>1.644.554.201,00</b>	<b>1.675.355.156,00</b>	<b>250.100.356,51</b>	<b>14,93</b>	<b>555.518.997,60</b>	<b>33,16</b>	<b>1.119.836.158,40</b>
Transferências Intergovernamentais	3.096.047.371,00	3.096.047.371,00	430.053.699,67	13,89	991.130.369,07	32,01	2.104.917.001,93
Transferências de Instituições Privadas	7.090.935,00	7.090.935,00	422.050,71	5,95	619.098,26	8,73	6.471.836,74
Transferências de Pessoas	7.688.094,00	7.688.094,00	1.768.379,18	23,01	2.882.300,39	37,50	4.805.793,61
Transferências de Convênios	37.381.450,00	68.182.405,00	5.595.238,47	8,21	37.635.948,71	55,20	30.546.456,29
Dedução da Rec. de Transfer. Multigov. para Formação do FUNDEB	-1.503.651.649,00	-1.503.651.649,00	-187.739.011,52	12,49	-476.748.718,83	31,71	-1.026.902.930,17
<b>OUTRAS RECEITAS CORRENTES</b>	<b>1.286.148.582,00</b>	<b>1.290.420.799,00</b>	<b>147.161.384,74</b>	<b>11,40</b>	<b>253.450.285,18</b>	<b>19,64</b>	<b>1.036.970.513,82</b>
Multas e Juros de Mora	266.248.613,00	266.248.613,00	48.582.647,19	18,25	82.374.535,53	30,94	183.874.077,47
Indenizações e Restituições	190.567.667,00	190.567.667,00	45.541.627,68	23,90	71.976.127,29	37,77	118.591.539,71
Recarga de Dívida Ativa	396.383.363,00	400.655.580,00	42.635.509,41	10,64	74.649.394,15	18,63	326.006.185,85
Recargas Diversas	432.948.939,00	432.948.939,00	10.401.600,46	2,40	24.450.228,21	5,65	408.498.710,79
<b>RECEITAS INTRA-ORÇAMENTÁRIAS CORRENTES</b>	<b>291.126.874,00</b>	<b>291.126.874,00</b>	<b>1.730.814,95</b>	<b>0,59</b>	<b>3.467.686,88</b>	<b>1,19</b>	<b>287.659.187,12</b>
<b>DEDUÇÕES DA RECEITA</b>	<b>-</b>	<b>-</b>	<b>-844.880,18</b>	<b>-</b>	<b>-1.487.231,29</b>	<b>-</b>	<b>1.487.231,29</b>
Dedução da Recarga de Vendas e Serviços	-	-	-844.880,18	-	-1.487.231,29	-	1.487.231,29
<b>RECEITAS DE CAPITAL (II)</b>	<b>1.918.118.712,00</b>	<b>1.935.323.853,00</b>	<b>62.195.005,86</b>	<b>3,21</b>	<b>78.291.327,92</b>	<b>4,05</b>	<b>1.857.032.525,08</b>
<b>OPERAÇÕES DE CRÉDITO</b>	<b>1.007.503.556,00</b>	<b>1.007.503.556,00</b>	<b>503.799,88</b>	<b>0,05</b>	<b>5.516.772,61</b>	<b>0,55</b>	<b>1.001.986.783,39</b>
Operações de Crédito Internas	890.919.862,00	890.919.862,00	503.799,88	0,06	1.163.766,91	0,13	889.756.095,09
Operações de Crédito Externas	116.583.694,00	116.583.694,00	-	-	4.353.005,70	3,73	112.230.688,30
<b>ALIE NAÇÃO DE BENS</b>	<b>15.915.083,00</b>	<b>15.915.083,00</b>	<b>1.717.455,19</b>	<b>10,79</b>	<b>1.898.109,63</b>	<b>11,93</b>	<b>14.016.973,37</b>
Alienações de Bens Móveis	3.915.083,00	3.915.083,00	1.681.776,55	42,96	1.681.776,55	42,96	2.233.306,45
Alienações de Bens Imóveis	12.000.000,00	12.000.000,00	35.678,64	0,30	216.333,08	1,80	11.783.666,92
<b>AMORTIZAÇÕES</b>	<b>8.481.208,00</b>	<b>8.481.208,00</b>	<b>2.806.941,47</b>	<b>33,10</b>	<b>12.223.720,16</b>	<b>144,13</b>	<b>-3.742.512,16</b>
Amortizações de Empréstimos e Financiamentos	8.481.208,00	8.481.208,00	2.806.941,47	33,10	12.223.720,16	144,13	-3.742.512,16
<b>TRANSFERÊNCIAS DE CAPITAL</b>	<b>875.274.637,00</b>	<b>892.479.778,00</b>	<b>57.166.809,32</b>	<b>0,06</b>	<b>58.652.725,52</b>	<b>6,57</b>	<b>833.827.052,48</b>
Transferências de Pessoas	-	-	-	-	-	-	-
Transferências de Convênios	875.274.637,00	892.479.778,00	57.166.809,32	0,06	58.652.725,52	6,57	833.827.052,48
<b>RECEITAS INTRA-ORÇAMENTÁRIAS DE CAPITAL</b>	<b>10.944.228,00</b>	<b>10.944.228,00</b>	<b>-</b>	<b>-</b>	<b>-</b>	<b>-</b>	<b>10.944.228,00</b>
<b>TOTAL DA RECEITA (V) = (I+II+IV)</b>	<b>18.977.998.883,00</b>	<b>19.070.947.038,00</b>	<b>2.710.596.744,10</b>	<b>14,21</b>	<b>5.026.001.257,55</b>	<b>26,35</b>	<b>14.044.945.780,45</b>

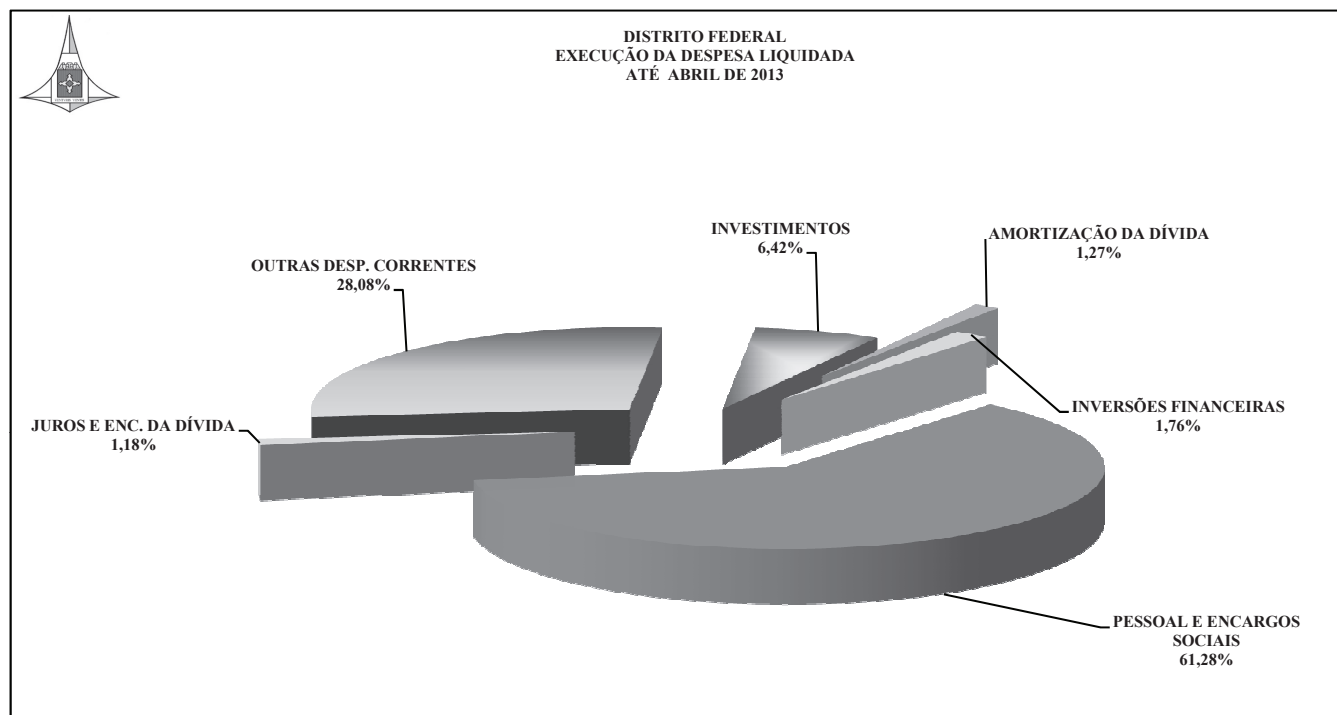
DESPESA	DOTAÇÃO INICIAL	CRÉDITOS ADICIONAIS	DOTAÇÃO AUTORIZADA	DESPESA EMPENHADA		DESPESA LIQUIDADADA			SALDO
				NO BIMESTRE	ATÉ O BIMESTRE	NO BIMESTRE	ATÉ O BIMESTRE	% de	
				D	E	F = D + E	G	H	
<b>DESPESAS CORRENTES</b>	<b>14.380.601.037,00</b>	<b>545.217.808,00</b>	<b>14.925.818.845,00</b>	<b>2.268.815.207,36</b>	<b>5.172.739.436,75</b>	<b>1.972.236.961,79</b>	<b>3.787.866.414,36</b>	<b>25,38</b>	<b>11.137.952.430,64</b>
PESSOAL E ENCARGOS SOCIAIS	8.793.843.831,00	37.704.635,00	8.831.548.466,00	1.138.566.776,25	2.672.540.826,25	1.124.261.935,79	2.563.662.062,02	29,03	6.267.886.403,98
JUROS E ENCARGOS DA DÍVIDA	194.746.379,00	50.000,00	194.796.379,00	41.248.351,45	92.155.345,88	27.303.939,39	49.520.985,38	25,42	145.275.393,62
OUTRAS DESPESAS CORRENTES	5.392.010.827,00	507.463.173,00	5.899.474.000,00	1.089.000.079,66	2.408.043.264,62	820.671.086,61	1.174.683.366,96	19,91	4.724.790.633,04
<b>DESPESAS DE CAPITAL</b>	<b>4.199.980.045,00</b>	<b>555.172.110,00</b>	<b>4.755.152.155,00</b>	<b>453.976.265,14</b>	<b>722.651.631,38</b>	<b>249.329.826,62</b>	<b>395.679.986,26</b>	<b>8,32</b>	<b>4.359.472.168,74</b>
INVESTIMENTOS	3.729.158.830,00	487.138.329,00	4.216.297.159,00	374.509.609,72	552.066.551,77	190.861.497,40	268.670.797,40	6,37	3.947.626.361,60
INVERSÕES FINANCEIRAS	277.716.778,00	57.212.027,00	334.928.805,00	28.306.360,47	73.822.213,99	28.302.096,47	73.817.949,99	22,04	261.110.855,01
AMORTIZAÇÃO DA DÍVIDA	193.104.437,00	10.821.754,00	203.926.191,00	51.160.294,95	96.762.865,62	30.166.232,75	53.191.238,87	26,08	150.734.952,13
RESERVA ORÇAM. PARA O RPPS	-	-	-	-	-	-	-	-	-
RESERVA DE CONTINGÊNCIA	397.417.801,00	-70.696.304,00	326.721.497,00	-	-	-	-	-	326.721.497,00
<b>TOTAL DE DESPESA</b>	<b>18.977.998.883,00</b>	<b>1.029.693.614,00</b>	<b>20.007.692.497,00</b>	<b>2.722.791.472,50</b>	<b>5.895.391.068,13</b>	<b>2.221.566.788,41</b>	<b>4.183.546.400,62</b>	<b>20,91</b>	<b>15.824.146.096,38</b>
<b>SUPERÁVIT = ( C - J )</b>							<b>842.454.856,93</b>		
<b>SALDOS DE EXERCÍCIOS ANTERIORES (SUPERÁVIT) = ( K )</b>							<b>98.094.676,57</b>		
<b>SUPERÁVIT REAL = (( C - ( J - K ) )</b>							<b>940.549.533,50</b>		

FONTE : SIAC - Sistema Integrado de Administração Financeira e Contábil  
Coordenação de Informações Fiscais / Subsecretaria de Contabilidade / SEF

NOTA 1 = Foram deduzidos na receita realizada os valores de receitas de contribuição patronal para o regime próprio de previdência do servidor.

Responsável Técnico : Helvio Ferreira  
Subsecretário de Contabilidade / SEF - CRC-DF/6.659





**RELATÓRIO RESUMIDO DA EXECUÇÃO ORÇAMENTÁRIA  
DEMONSTRATIVO CONSOLIDADO DA EXECUÇÃO DA DESPESA POR FUNÇÃO E SUBFUNÇÃO  
ORÇAMENTOS FISCAL E DA SEGURIDADE SOCIAL  
ATÉ ABRIL DE 2013**

FUNÇÃO / SUBFUNÇÃO	DOTAÇÃO INICIAL	DOTAÇÃO AUTORIZADA	DESPESA EMPENHADA		DESPESA LIQUIDADADA		%	%	SALDO
			NO BIMESTRE	ATÉ O BIMESTRE	NO BIMESTRE	ATÉ O BIMESTRE			
	A	B	C	D	E	F	(F)	F/B	B - F
<b>LEGISLATIVA</b>	<b>625.076.275,00</b>	<b>623.076.275,00</b>	<b>69.773.064,60</b>	<b>165.818.789,34</b>	<b>68.565.573,32</b>	<b>144.621.954,68</b>	<b>3,46</b>	<b>23,21</b>	<b>478.454.320,32</b>
AÇÃO LEGISLATIVA	1.293.000,00	1.293.000,00	3.000,00	101.581,44	17.645,12	29.350,24	0,00	2,27	1.263.649,76
CONTROLE EXTERNO	100.000,00	100.000,00	-	-	-	-	-	-	100.000,00
ADMINISTRAÇÃO GERAL	560.441.775,00	559.191.775,00	68.511.507,92	161.572.620,32	67.723.577,85	143.646.449,27	3,43	25,69	415.545.325,73
TECNOLOGIA DA INFORMAÇÃO	15.346.500,00	15.346.500,00	980.520,02	3.482.788,53	718.453,86	833.784,09	0,02	5,43	14.512.715,91
FORMAÇÃO DE RECURSOS HUMANOS	1.785.000,00	1.785.000,00	208.254,99	364.517,38	39.905,49	40.230,08	0,00	2,25	1.744.769,92
COMUNICAÇÃO SOCIAL	36.820.000,00	36.820.000,00	69.781,67	297.281,67	65.991,00	72.141,00	0,00	0,20	36.747.859,00
POLICIAMENTO	200.000,00	200.000,00	-	-	-	-	-	-	200.000,00
DIFUSÃO CULTURAL	390.000,00	390.000,00	-	-	-	-	-	-	390.000,00
INFRA-ESTRUTURA URBANA	8.700.000,00	7.950.000,00	-	-	-	-	-	-	7.950.000,00
<b>ESSENCIAL À JUSTIÇA</b>	<b>253.628.874,00</b>	<b>300.831.010,00</b>	<b>44.395.840,58</b>	<b>86.901.686,03</b>	<b>37.539.011,06</b>	<b>74.232.716,65</b>	<b>1,77</b>	<b>24,68</b>	<b>226.598.293,35</b>
AÇÃO JUDICIÁRIA	4.324.726,00	4.324.726,00	-	1.448.700,00	315.043,26	381.502,49	0,01	8,82	3.943.223,51
ADMINISTRAÇÃO GERAL	238.295.731,00	244.140.109,00	36.441.756,55	75.237.780,69	36.202.620,22	72.270.080,26	1,73	29,60	171.870.028,74
TECNOLOGIA DA INFORMAÇÃO	6.632.055,00	12.772.055,00	-	75.000,00	-	-	-	-	12.772.055,00
FORMAÇÃO DE RECURSOS HUMANOS	630.000,00	880.000,00	34.553,50	50.393,50	9.270,00	9.270,00	0,00	1,05	870.730,00
ASSISTÊNCIA COMUNITÁRIA	100.000,00	100.000,00	-	-	-	-	-	-	100.000,00
CUSTÓDIA E REINTEGRAÇÃO SOCIAL	599.369,00	599.369,00	-	418.094,38	46.963,28	68.475,80	0,00	11,42	530.893,20
INFRA-ESTRUTURA URBANA	3.046.993,00	38.014.751,00	7.919.530,53	9.671.717,46	965.114,30	1.503.388,10	0,04	3,95	36.511.362,90
<b>ADMINISTRAÇÃO</b>	<b>1.916.015.068,00</b>	<b>2.043.984.144,00</b>	<b>321.825.868,55</b>	<b>760.224.266,15</b>	<b>301.107.851,71</b>	<b>556.229.909,08</b>	<b>13,30</b>	<b>27,21</b>	<b>1.487.754.234,92</b>
ADMINISTRAÇÃO GERAL	1.393.626.322,00	1.453.843.726,00	276.136.360,44	610.706.159,05	254.759.180,76	463.717.944,83	11,08	31,90	990.125.781,17
ADMINISTRAÇÃO FINANCEIRA	2.087.000,00	2.087.000,00	-	-	-	-	-	-	2.087.000,00
CONTROLE INTERNO	800.000,00	800.000,00	7.700,00	157.700,00	-	-	-	-	800.000,00
NORMATIZAÇÃO E FISCALIZAÇÃO	1.753.649,00	1.753.649,00	-	70.000,00	-	-	-	-	1.753.649,00
TECNOLOGIA DA INFORMAÇÃO	62.747.926,00	90.861.645,00	14.356.935,37	21.294.388,95	1.821.247,07	2.061.483,20	0,05	2,27	88.800.161,80
ORDENAMENTO TERRITORIAL	145.000,00	175.010,00	5.000,00	60.810,00	8.517,48	9.881,98	0,00	5,65	165.128,02
FORMAÇÃO DE RECURSOS HUMANOS	5.527.932,00	8.840.315,00	595.003,24	748.501,36	120.537,94	171.164,46	0,00	1,94	8.669.150,54
ADMINISTRAÇÃO DE RECEITAS	20.177.398,00	10.724.779,00	12.197,20	86.917,60	20.415,70	20.415,70	0,00	0,19	10.704.363,30
COMUNICAÇÃO SOCIAL	149.092.067,00	146.092.067,00	2.466.500,00	49.092.401,00	16.367.087,42	16.623.483,58	0,40	11,38	129.468.583,42
ASSISTÊNCIA COMUNITÁRIA	5.257.936,00	5.257.936,00	-	-	-	-	-	-	5.257.936,00
PROTEÇÃO E BENEFÍCIOS AO TRABALHADOR	25.000,00	25.000,00	-	-	-	-	-	-	25.000,00
FOMENTO AO TRABALHO	11.000,00	11.000,00	-	-	-	-	-	-	11.000,00
CUSTÓDIA E REINTEGRAÇÃO SOCIAL	4.490.080,00	6.835.519,00	1.049.003,56	4.093.947,39	818.586,80	1.264.878,84	0,03	18,50	5.570.640,16
INFRA-ESTRUTURA URBANA	10.933.579,00	8.618.157,00	4.890,20	1.552.784,31	-	-	-	-	8.618.157,00

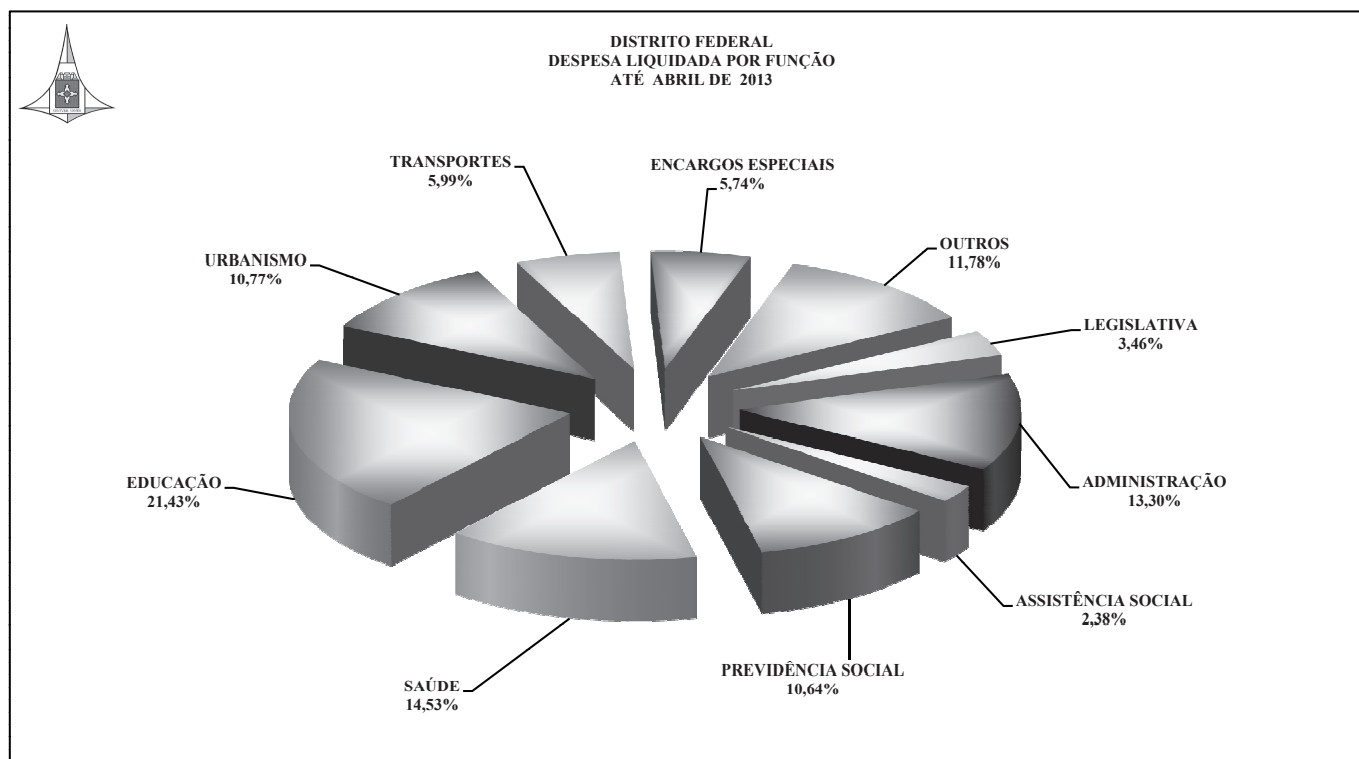


<b>EDUCAÇÃO</b>	<b>3.578.130.456,00</b>	<b>3.788.813.184,00</b>	<b>391.027.813,54</b>	<b>1.061.269.566,55</b>	<b>351.649.608,49</b>	<b>896.493.483,12</b>	<b>21,43</b>	<b>23,66</b>	<b>2.892.319.700,88</b>
ADMINISTRAÇÃO GERAL	200.787.059,00	224.462.903,00	12.902.175,78	31.449.575,01	9.957.671,41	23.711.009,93	0,57	10,56	200.751.893,07
TECNOLOGIA DA INFORMAÇÃO	13.068.502,00	20.701.459,00	4.383.815,96	5.241.373,18	234.385,84	234.385,84	0,01	1,13	20.467.073,16
FORMAÇÃO DE RECURSOS HUMANOS	19.201,00	19.201,00	-	-	-	-	-	-	19.201,00
ASSISTÊNCIA COMUNITÁRIA	500.000,00	500.000,00	-	-	-	-	-	-	500.000,00
ENSINO FUNDAMENTAL	1.974.903.226,00	2.038.419.043,00	253.861.175,05	727.312.071,82	254.375.760,21	645.898.617,76	15,44	31,69	1.392.520.425,24
ENSINO MÉDIO	617.473.369,00	630.214.500,00	69.613.033,72	191.802.812,04	65.524.966,54	172.264.052,45	4,12	27,33	457.950.447,55
ENSINO PROFISSIONAL	47.908.409,00	63.335.162,00	2.187.117,71	10.049.566,27	1.912.402,78	9.703.607,38	0,23	15,32	53.631.554,62
ENSINO SUPERIOR	19.266.920,00	19.266.920,00	421.505,67	504.839,00	108.692,39	138.701,39	0,00	0,72	19.128.218,61
EDUCAÇÃO INFANTIL	287.309.128,00	353.738.895,00	39.963.744,11	68.060.505,04	19.056.389,85	28.672.433,05	0,69	8,11	325.066.461,95
EDUCAÇÃO DE JOVENS E ADULTOS	363.402.343,00	375.601.914,00	826.252,22	17.815.215,22	188.390,81	15.579.726,66	0,37	4,15	360.022.187,34
EDUCAÇÃO ESPECIAL	50.467.383,00	57.528.271,00	6.849.029,32	8.428.296,97	125.100,72	125.100,72	0,00	0,22	57.403.170,28
DIFUSÃO CULTURAL	850.000,00	850.000,00	-	-	-	-	-	-	850.000,00
CUSTÓDIA E REINTEGRAÇÃO SOCIAL	1.054.955,00	3.054.955,00	-	508.208,00	133.927,94	133.927,94	0,00	4,38	2.921.027,06
INFRA-ESTRUTURA URBANA	252.736,00	252.736,00	-	-	-	-	-	-	252.736,00
DESENVOLVIMENTO CIENTÍFICO	190.000,00	190.000,00	-	77.140,00	31.920,00	31.920,00	0,00	16,80	158.080,00
DIFUSÃO DO CONHEC. CIENT. E TECNOLÓGICO	427.225,00	427.225,00	19.964,00	19.964,00	-	-	-	-	427.225,00
DESPORTO COMUNITÁRIO	250.000,00	250.000,00	-	-	-	-	-	-	250.000,00
<b>CULTURA</b>	<b>248.586.755,00</b>	<b>234.645.575,00</b>	<b>38.481.399,27</b>	<b>63.758.134,06</b>	<b>26.244.282,01</b>	<b>44.881.100,53</b>	<b>1,07</b>	<b>19,13</b>	<b>189.764.474,47</b>
ADMINISTRAÇÃO GERAL	60.168.631,00	62.974.631,00	9.871.647,82	19.448.205,91	9.920.481,88	19.126.292,57	0,46	30,37	43.848.338,43
TECNOLOGIA DA INFORMAÇÃO	365.000,00	265.000,00	-	399,00	-	399,00	0,00	0,15	264.601,00
PATRIMÔNIO HIST., ARTÍST. E ARQUEOLÓGICO	39.416.301,00	15.942.642,00	14.362,50	2.014.362,50	1.997,50	1.221.997,50	0,03	7,66	14.720.644,50
DIFUSÃO CULTURAL	145.152.823,00	151.979.302,00	28.230.680,55	41.840.458,25	15.980.787,39	24.187.215,55	0,58	15,91	127.792.086,45
CUSTÓDIA E REINTEGRAÇÃO SOCIAL	58.000,00	58.000,00	-	50.000,00	11.375,24	15.555,91	0,00	26,82	42.444,09
DIREITOS INDIVIDUAIS, COLETIVOS E DIFUSOS	2.126.000,00	2.126.000,00	-	-	-	-	-	-	2.126.000,00
INFRA-ESTRUTURA URBANA	1.300.000,00	1.300.000,00	364.708,40	404.708,40	329.640,00	329.640,00	0,01	25,36	970.360,00
<b>DIREITOS DA CIDADANIA</b>	<b>189.670.416,00</b>	<b>200.886.296,00</b>	<b>56.500.244,52</b>	<b>100.451.834,79</b>	<b>45.848.424,47</b>	<b>82.213.630,91</b>	<b>1,97</b>	<b>40,93</b>	<b>118.672.665,09</b>
ADMINISTRAÇÃO GERAL	108.064.629,00	107.977.639,00	32.591.457,98	65.438.224,57	32.264.329,54	64.290.656,24	1,54	59,54	43.686.982,76
TECNOLOGIA DA INFORMAÇÃO	1.554.137,00	1.281.409,00	7.890,00	8.708,68	818,68	818,68	0,00	0,06	1.280.590,32
FORMAÇÃO DE RECURSOS HUMANOS	51.000,00	51.000,00	-	-	-	-	-	-	51.000,00
COMUNICAÇÃO SOCIAL	15.000,00	15.000,00	-	15.000,00	2.190,00	3.915,00	0,00	26,10	11.085,00
ASSISTÊNCIA AO IDOSO	5.025.000,00	5.025.000,00	-	-	-	-	-	-	5.025.000,00
ASSISTÊNCIA AO PORTADOR DE DEFICIÊNCIA	1.010.000,00	786.000,00	-	-	-	-	-	-	786.000,00
ASSISTÊNCIA À CRIANÇA E AO ADOLESCENTE	21.521.398,00	22.644.126,00	8.403.261,92	14.692.976,32	5.007.394,34	8.124.046,75	0,19	35,88	14.520.079,25
ASSISTÊNCIA COMUNITÁRIA	560.000,00	793.525,00	-	-	-	-	-	-	793.525,00
CUSTÓDIA E REINTEGRAÇÃO SOCIAL	36.214.449,00	34.716.048,00	13.528.602,89	17.427.418,78	8.093.403,59	9.201.118,20	0,22	26,50	25.514.929,80
DIREITOS INDIVIDUAIS, COLETIVOS E DIFUSOS	15.544.803,00	27.586.549,00	1.969.031,73	2.869.506,44	480.288,32	593.076,04	0,01	2,15	26.993.472,96
INFRA-ESTRUTURA URBANA	110.000,00	100.000,00	-	-	-	-	-	-	100.000,00
<b>URBANISMO</b>	<b>2.721.197.569,00</b>	<b>2.963.980.305,00</b>	<b>296.154.467,70</b>	<b>720.440.830,93</b>	<b>276.425.148,49</b>	<b>450.430.616,11</b>	<b>10,77</b>	<b>15,20</b>	<b>2.513.549.688,89</b>
AÇÃO LEGISLATIVA	1.610.000,00	610.000,00	-	-	-	-	-	-	610.000,00
ADMINISTRAÇÃO GERAL	365.798.896,00	364.199.842,00	53.681.493,49	238.028.687,62	71.030.249,92	139.665.492,61	3,34	38,35	224.534.349,39
NORMATIZAÇÃO E FISCALIZAÇÃO	11.500,00	11.500,00	-	-	-	-	-	-	11.500,00
TECNOLOGIA DA INFORMAÇÃO	7.007.052,00	10.507.054,00	192.926,00	836.253,47	100.778,24	126.070,53	0,00	1,20	10.380.983,47
ORDENAMENTO TERRITORIAL	11.872.691,00	35.372.691,00	-	215.780,00	215.780,00	215.780,00	0,01	0,61	35.156.911,00
FORMAÇÃO DE RECURSOS HUMANOS	874.893,00	874.893,00	227.458,00	299.708,00	18.440,00	18.440,00	0,00	2,11	856.453,00
COMUNICAÇÃO SOCIAL	1.637.697,00	1.637.697,00	225.081,00	320.098,00	105.765,00	124.110,00	0,00	7,58	1.513.587,00
POLICIAMENTO	441.000,00	441.000,00	-	-	-	-	-	-	441.000,00
INFORMAÇÃO E INTELIGÊNCIA	200.000,00	200.000,00	-	-	-	-	-	-	200.000,00
ASSISTÊNCIA AO IDOSO	210.000,00	371.264,00	161.263,11	351.263,11	-	-	-	-	371.264,00
ASSISTÊNCIA COMUNITÁRIA	410.000,00	553.041,00	143.040,91	323.040,91	-	-	-	-	553.041,00
ENSINO FUNDAMENTAL	2.395.000,00	2.395.000,00	-	-	-	-	-	-	2.395.000,00
ENSINO MÉDIO	3.435.000,00	3.435.000,00	-	-	-	-	-	-	3.435.000,00
EDUCAÇÃO INFANTIL	700.000,00	700.000,00	-	-	-	-	-	-	700.000,00
PATRIMÔNIO HIST., ARTÍST. ARQUEOLÓGICO	3.250.000,00	3.152.204,00	-	1.064.755,38	-	-	-	-	3.152.204,00
DIFUSÃO CULTURAL	3.660.000,00	3.160.000,00	-	-	-	-	-	-	3.160.000,00
CUSTÓDIA E REINTEGRAÇÃO SOCIAL	126.000,00	126.000,00	-	105.471,02	23.713,83	34.945,79	0,00	27,73	91.054,21
INFRA-ESTRUTURA URBANA	1.430.001.180,00	1.693.876.978,00	163.510.947,94	264.453.960,03	118.618.506,05	194.548.525,32	4,65	11,49	1.499.328.452,68
SERVIÇOS URBANOS	485.817.218,00	452.465.270,00	63.373.741,22	169.283.413,85	84.957.779,06	114.343.115,47	2,73	25,27	338.122.154,53
TRANSPORTES COLETIVOS URBANOS	1.000.000,00	901.102,00	-	-	-	-	-	-	901.102,00
HABITAÇÃO URBANA	69.612.144,00	66.502.574,00	88.638,19	688.035,46	123.079,24	123.079,24	0,00	0,19	66.379.494,76
PRESERVAÇÃO E CONSERVAÇÃO AMBIENTAL	121.000,00	121.000,00	-	60.000,00	-	-	-	-	121.000,00
RECURSOS HÍDRICOS	100.205.957,00	99.259.072,00	50.000,00	2.350.000,00	-	-	-	-	99.259.072,00
DIFUSÃO DO CONHEC. CIENT. E TECNOLÓGICO	240.000,00	220.000,00	-	-	-	-	-	-	220.000,00
ENERGIA ELÉTRICA	67.123.475,00	56.025.927,00	11.081.573,33	34.946.348,93	-	-	-	-	56.025.927,00
TRANSPORTE RODOVIÁRIO	124.406.866,00	123.511.710,00	2.794.617,63	2.991.935,80	196.977,11	196.977,11	0,00	0,16	123.314.732,89
DESPORTO DE RENDIMENTO	6.970.000,00	6.970.000,00	47.132,68	47.132,68	-	-	-	-	6.970.000,00
DESPORTO COMUNITÁRIO	32.060.000,00	36.329.486,00	576.554,20	4.074.946,67	1.034.080,04	1.034.080,04	0,02	2,85	35.295.405,96
LAZER	-	50.000,00	-	-	-	-	-	-	50.000,00
<b>HABITAÇÃO</b>	<b>17.415.003,00</b>	<b>18.772.506,00</b>	<b>3.108.495,82</b>	<b>6.607.052,28</b>	<b>2.846.214,61</b>	<b>4.961.867,53</b>	<b>0,12</b>	<b>26,43</b>	<b>13.810.638,47</b>
ADMINISTRAÇÃO GERAL	12.829.837,00	14.187.340,00	2.643.082,12	5.960.552,78	2.428.279,92	4.487.112,94	0,11	31,63	9.700.227,06
TECNOLOGIA DA INFORMAÇÃO	317.780,00	317.780,00	-	9.485,80	-	9.485,80	0,00	2,99	308.294,20
COMUNICAÇÃO SOCIAL	823.784,00	823.784,00	286.175,00	386.175,00	319.981,50	331.545,00	0,01	40,25	492.239,00
SERVIÇOS URBANOS	1.985.602,00	1.985.602,00	-	-	-	-	-	-	1.985.602,00
HABITAÇÃO URBANA	1.458.000,00	1.458.000,00	179.238,70	250.838,70	97.953,19	133.723,79	0,00	9,17	1.324.276,21
<b>SANEAMENTO</b>	<b>73.395.138,00</b>	<b>71.976.977,00</b>	<b>1.628.212,50</b>	<b>3.260.949,00</b>	<b>617.537,55</b>	<b>971.572,99</b>	<b>0,02</b>	<b>1,35</b>	<b>71.005.404,01</b>
INFRA-ESTRUTURA URBANA	10.000,00	10.000,00	-	-	-	-	-	-	10.000,00
SANEAMENTO BÁSICO URBANO	73.385.138,00	71.966.977,00	1.628.212,50	3.260.949,00	617.537,55	971.572,99	0,02	1,35	70.995.404,01

<b>GESTÃO AMBIENTAL</b>	<b>117.640.071,00</b>	<b>125.334.775,00</b>	<b>16.029.359,13</b>	<b>31.127.078,82</b>	<b>12.893.105,72</b>	<b>23.496.925,50</b>	<b>0,56</b>	<b>18,75</b>	<b>101.837.849,50</b>
ADMINISTRAÇÃO GERAL	68.679.210,00	67.131.335,00	14.836.647,22	27.563.673,57	12.419.012,63	22.923.861,27	0,55	34,15	44.207.473,73
NORMATIZAÇÃO E FISCALIZAÇÃO	4.750.147,00	4.750.147,00	-	192.304,00	54.944,00	54.944,00	0,00	1,16	4.695.203,00
TECNOLOGIA DA INFORMAÇÃO	330.000,00	320.001,00	-	4.524,34	360,02	360,02	0,00	0,11	319.640,98
FORMAÇÃO DE RECURSOS HUMANOS	75.000,00	75.000,00	29.810,00	34.808,00	27.276,00	28.942,00	0,00	38,59	46.058,00
COMUNICAÇÃO SOCIAL	180.089,00	180.089,00	(1.250,00)	124.745,00	31.980,00	70.145,00	0,00	38,95	109.944,00
CUSTÓDIA E REINTEGRAÇÃO SOCIAL	292.651,00	292.651,00	85.542,00	144.540,47	48.873,05	71.691,27	0,00	24,50	220.959,73
INFRA-ESTRUTURA URBANA	32.056.000,00	32.186.000,00	199.999,00	199.999,00	-	-	-	-	32.186.000,00
PRESERVAÇÃO E CONSERVAÇÃO AMBIENTAL	7.596.523,00	16.373.339,00	787.300,91	1.808.955,12	257.647,06	293.968,98	0,01	1,80	16.079.370,02
CONTROLE AMBIENTAL	419.963,00	355.904,00	51.310,00	290.710,00	-	-	-	-	355.904,00
RECUPERAÇÃO DE ÁREAS DEGRADADAS	50.000,00	50.000,00	-	-	-	-	-	-	50.000,00
RECURSOS HÍDRICOS	3.210.488,00	3.620.309,00	40.000,00	762.819,32	53.012,96	53.012,96	0,00	1,46	3.567.296,04
<b>CIÊNCIA E TECNOLOGIA</b>	<b>78.221.004,00</b>	<b>129.460.406,00</b>	<b>5.340.236,56</b>	<b>9.183.311,97</b>	<b>3.229.055,11</b>	<b>4.971.423,92</b>	<b>0,12</b>	<b>3,84</b>	<b>124.488.982,08</b>
ADMINISTRAÇÃO GERAL	20.885.393,00	20.884.100,00	1.803.805,39	4.313.506,49	1.903.549,70	3.635.595,95	0,09	17,41	17.248.504,05
TECNOLOGIA DA INFORMAÇÃO	1.010.000,00	1.010.000,00	-	-	-	-	-	-	1.010.000,00
COMUNICAÇÃO SOCIAL	4.000.000,00	4.000.000,00	220.000,00	220.000,00	11.460,00	11.460,00	0,00	0,29	3.988.540,00
CUSTÓDIA E REINTEGRAÇÃO SOCIAL	125.000,00	125.000,00	-	-	-	-	-	-	125.000,00
INFRA-ESTRUTURA URBANA	10.000,00	10.000,00	-	-	-	-	-	-	10.000,00
DESENVOLVIMENTO CIENTÍFICO	34.556.224,00	74.796.919,00	3.311.621,68	3.862.545,99	1.309.235,92	1.319.558,48	0,03	1,76	73.477.360,52
DESENVOLVIMENTO TECNOL. E ENGENHARIA	4.830.000,00	11.830.000,00	-	-	-	-	-	-	11.830.000,00
DIFUSÃO DO CONHEC. CIENT. E TECNOLÓGICO	12.804.387,00	16.804.387,00	4.809,49	787.259,49	4.809,49	4.809,49	0,00	0,03	16.799.577,51
<b>AGRICULTURA</b>	<b>135.324.432,00</b>	<b>150.320.461,00</b>	<b>21.627.305,61</b>	<b>44.332.414,29</b>	<b>20.379.373,43</b>	<b>40.781.225,69</b>	<b>0,97</b>	<b>27,13</b>	<b>109.539.235,31</b>
ADMINISTRAÇÃO GERAL	120.950.579,00	120.588.437,00	19.887.323,56	42.474.752,99	20.224.848,62	40.585.015,60	0,97	33,66	80.003.421,40
TECNOLOGIA DA INFORMAÇÃO	690.000,00	720.000,00	192.219,75	195.265,71	21.734,86	22.496,35	0,00	3,12	697.503,65
FORMAÇÃO DE RECURSOS HUMANOS	30.000,00	30.000,00	-	216,47	-	216,47	0,00	0,72	29.783,53
COMUNICAÇÃO SOCIAL	-	50.000,00	-	-	-	-	-	-	50.000,00
ASSISTÊNCIA COMUNITÁRIA	200.000,00	200.000,00	-	-	-	-	-	-	200.000,00
ALIMENTAÇÃO E NUTRIÇÃO	50.000,00	1.983.916,00	458.961,08	458.961,08	6.351,01	6.351,01	0,00	0,32	1.977.564,99
EMPREGABILIDADE	89.500,00	89.500,00	-	6.960,00	1.064,00	2.128,00	0,00	2,38	87.372,00
DIFUSÃO CULTURAL	500.000,00	500.000,00	-	-	-	-	-	-	500.000,00
CUSTÓDIA E REINTEGRAÇÃO SOCIAL	300.000,00	300.000,00	98.857,89	137.170,21	35.853,84	74.166,16	0,00	24,72	225.833,84
INFRA-ESTRUTURA URBANA	1.502.987,00	1.661.998,00	60,00	60,00	60,00	60,00	0,00	0,00	1.661.938,00
PRESERVAÇÃO E CONSERVAÇÃO AMBIENTAL	630.000,00	630.000,00	-	-	-	-	-	-	630.000,00
RECUPERAÇÃO DE ÁREAS DEGRADADAS	950.000,00	950.000,00	-	-	-	-	-	-	950.000,00
PROMOÇÃO DA PRODUÇÃO VEGETAL	1.710.000,00	1.680.000,00	1.245,30	6.351,80	5.106,50	5.106,50	0,00	0,30	1.674.893,50
PROMOÇÃO DA PRODUÇÃO ANIMAL	100.000,00	100.000,00	-	2.748,00	2.748,00	2.748,00	0,00	2,75	97.252,00
DEFESA SANITÁRIA VEGETAL	742.363,00	2.479.927,00	1.304,00	24.864,00	11.067,60	11.067,60	0,00	0,45	2.468.859,40
ABASTECIMENTO	2.780.000,00	11.240.177,00	43.938,80	43.938,80	43.938,80	43.938,80	0,00	0,39	11.196.238,20
EXTENSÃO RURAL	3.329.003,00	6.346.506,00	941.929,73	979.659,73	26.600,20	27.931,20	0,00	0,44	6.318.574,80
IRRIGAÇÃO	500.000,00	500.000,00	-	-	-	-	-	-	500.000,00
NORMALIZAÇÃO E QUALIDADE	270.000,00	270.000,00	1.465,50	1.465,50	-	-	-	-	270.000,00
<b>INDÚSTRIA</b>	<b>21.068.877,00</b>	<b>18.332.000,00</b>	<b>-</b>	<b>-</b>	<b>-</b>	<b>-</b>	<b>-</b>	<b>-</b>	<b>18.332.000,00</b>
PROMOÇÃO INDUSTRIAL	21.068.877,00	18.332.000,00	-	-	-	-	-	-	18.332.000,00
<b>COMÉRCIO E SERVIÇOS</b>	<b>63.712.621,00</b>	<b>84.215.597,00</b>	<b>6.865.675,01</b>	<b>10.703.723,91</b>	<b>3.436.070,70</b>	<b>6.521.672,98</b>	<b>0,16</b>	<b>7,74</b>	<b>77.693.924,02</b>
ADMINISTRAÇÃO GERAL	55.058.893,00	56.103.390,00	5.762.828,81	9.336.012,71	3.040.206,77	6.117.819,05	0,15	10,90	49.985.570,95
TECNOLOGIA DA INFORMAÇÃO	100.000,00	100.000,00	-	-	-	-	-	-	100.000,00
FORMAÇÃO DE RECURSOS HUMANOS	5.000,00	13.000,00	-	7.990,00	-	7.990,00	0,00	61,46	5.010,00
INFRA-ESTRUTURA URBANA	110.000,00	110.000,00	-	-	-	-	-	-	110.000,00
PROMOÇÃO COMERCIAL	911.872,00	1.132.372,00	-	-	-	-	-	-	1.132.372,00
COMERCIALIZAÇÃO	300.000,00	150.000,00	-	-	-	-	-	-	150.000,00
TURISMO	7.226.856,00	26.606.835,00	1.102.846,20	1.359.721,20	395.863,93	395.863,93	0,01	1,49	26.210.971,07
<b>ENERGIA</b>	<b>111.814.536,00</b>	<b>111.879.536,00</b>	<b>50.683.467,85</b>	<b>68.783.467,85</b>	<b>14.613.314,73</b>	<b>23.131.982,22</b>	<b>0,55</b>	<b>20,68</b>	<b>88.747.553,78</b>
INFRA-ESTRUTURA URBANA	1.814.000,00	1.879.000,00	72.269,05	72.269,05	-	-	-	-	1.879.000,00
ENERGIA ELÉTRICA	110.000.536,00	110.000.536,00	50.611.198,80	68.711.198,80	14.613.314,73	23.131.982,22	0,55	21,03	86.868.553,78
<b>TRANSPORTE</b>	<b>1.788.729.879,00</b>	<b>1.821.645.234,00</b>	<b>197.163.354,06</b>	<b>438.390.424,18</b>	<b>179.004.105,72</b>	<b>250.505.995,65</b>	<b>5,99</b>	<b>13,75</b>	<b>1.571.139.238,35</b>
ADMINISTRAÇÃO GERAL	280.320.938,00	293.996.960,00	61.215.465,25	120.325.580,84	55.146.018,00	99.876.267,62	2,39	33,97	194.120.692,38
TECNOLOGIA DA INFORMAÇÃO	9.447.000,00	10.447.000,00	771.383,65	1.068.825,28	258.800,48	403.200,64	0,01	3,86	10.043.799,36
FORMAÇÃO DE RECURSOS HUMANOS	1.670.000,00	1.870.000,00	139.597,73	156.347,73	61.233,83	61.233,83	0,00	3,27	1.808.766,17
COMUNICAÇÃO SOCIAL	2.700.000,00	2.835.000,00	91.666,00	426.016,00	268.136,41	298.547,41	0,01	10,53	2.536.452,59
CUSTÓDIA E REINTEGRAÇÃO SOCIAL	370.000,00	370.000,00	320.000,00	369.729,73	38.839,66	79.955,84	0,00	21,61	290.044,16
INFRA-ESTRUTURA URBANA	11.690.000,00	21.690.000,00	800.000,00	808.853,80	-	-	-	-	21.690.000,00
TRANSPORTES COLETIVOS URBANOS	1.161.711.767,00	1.135.230.915,00	99.733.843,16	248.080.378,25	100.048.037,56	122.736.739,15	2,93	10,81	1.012.494.175,85
RECUPERAÇÃO DE ÁREAS DEGRADADAS	30.000,00	30.000,00	-	-	-	-	-	-	30.000,00
TRANSPORTE RODOVIÁRIO	320.740.174,00	355.125.359,00	34.091.398,27	67.154.692,55	23.183.039,78	27.050.051,16	0,65	7,62	328.075.307,84
TRANSPORTES ESPECIAIS	50.000,00	50.000,00	-	-	-	-	-	-	50.000,00
<b>DESPORTO E LAZER</b>	<b>125.456.264,00</b>	<b>126.388.735,00</b>	<b>12.769.876,73</b>	<b>25.626.377,95</b>	<b>10.628.069,08</b>	<b>14.137.114,36</b>	<b>0,34</b>	<b>11,19</b>	<b>112.251.620,64</b>
ADMINISTRAÇÃO GERAL	14.515.904,00	14.515.904,00	2.723.827,95	5.043.306,04	2.565.043,83	4.763.953,36	0,11	32,82	9.751.950,64
TECNOLOGIA DA INFORMAÇÃO	115.000,00	574.255,00	410.628,00	459.255,00	-	-	-	-	574.255,00
INFRA-ESTRUTURA URBANA	130.000,00	130.000,00	-	-	-	-	-	-	130.000,00
SERVIÇOS URBANOS	2.353.332,00	2.037.707,00	-	-	-	-	-	-	2.037.707,00
DESPORTO DE RENDIMENTO	3.552.865,00	5.752.865,00	1.510.627,37	2.379.735,70	417.020,30	684.217,71	0,02	11,89	5.068.647,29
DESPORTO COMUNITÁRIO	98.515.064,00	97.103.905,00	7.895.415,21	17.490.279,21	7.578.524,45	8.611.517,29	0,21	8,87	88.492.387,71
LAZER	6.274.099,00	6.274.099,00	229.378,20	253.802,00	67.480,50	77.426,00	0,00	1,23	6.196.673,00

<b>ENCARGOS ESPECIAIS</b>	<b>1.229.839.224,00</b>	<b>1.256.496.205,00</b>	<b>178.275.511,12</b>	<b>408.267.111,85</b>	<b>138.878.630,41</b>	<b>240.090.955,57</b>	<b>5,74</b>	<b>19,11</b>	<b>1.016.405.249,43</b>
REFINANCIAMENTO DA DÍVIDA INTERNA	126.000.800,00	126.000.800,00	29.757.601,00	69.057.601,00	19.424.540,10	38.789.129,08	0,93	30,78	87.211.670,92
SERVIÇO DA DÍVIDA INTERNA	168.955.016,00	179.826.770,00	29.244.439,40	77.317.004,50	23.890.239,71	42.234.097,54	1,01	23,49	137.592.672,46
SERVIÇO DA DÍVIDA EXTERNA	92.895.000,00	92.895.000,00	33.406.606,00	42.543.606,00	14.155.392,33	21.688.997,63	0,52	23,35	71.206.002,37
OUTRAS TRANSFERÊNCIAS	2.000.000,00	2.000.000,00	500.000,00	750.000,00	178.953,99	266.895,30	0,01	13,34	1.733.104,70
OUTROS ENCARGOS ESPECIAIS	839.988.408,00	855.773.635,00	85.366.864,72	218.598.900,35	81.229.504,28	137.111.836,02	3,28	16,02	718.661.798,98
<b>RESERVA DE CONTINGÊNCIA</b>	<b>166.570.077,00</b>	<b>95.873.773,00</b>	<b>-</b>	<b>-</b>	<b>-</b>	<b>-</b>	<b>-</b>	<b>-</b>	<b>95.873.773,00</b>
RESERVA DE CONTINGÊNCIA	166.570.077,00	95.873.773,00	-	-	-	-	-	-	95.873.773,00
<b>TOTAL DA DESPESA</b>	<b>18.977.998.883,00</b>	<b>20.007.692.497,00</b>	<b>2.722.791.472,50</b>	<b>5.895.391.068,13</b>	<b>2.221.566.788,41</b>	<b>4.183.546.400,62</b>	<b>100,00</b>	<b>20,91</b>	<b>15.824.146.096,38</b>

FONTE: SIAC - Sistema Integrado de Administração Financeira e Contábil  
 Coordenação de Informações Fiscais / Subsecretaria de Contabilidade / SEF



**DISTRITO FEDERAL  
 RELATÓRIO RESUMIDO DE EXECUÇÃO ORÇAMENTÁRIA  
 DEMONSTRATIVO DA RECEITA CORRENTE LÍQUIDA  
 ORÇAMENTOS FISCAL E DA SEGURIDADE SOCIAL  
 MAIO DE 2012 A ABRIL DE 2013**

DESCRIÇÃO	maio-12	junho-12	julho-12	agosto-12	setembro-12	outubro-12	novembro-12
<b>RECEITA CORRENTE</b>	<b>1.389.351.315,48</b>	<b>1.240.384.151,38</b>	<b>1.229.823.777,36</b>	<b>1.193.701.108,45</b>	<b>1.272.326.356,44</b>	<b>1.227.951.622,74</b>	<b>1.152.041.570,49</b>
RECEITA TRIBUTÁRIA	1.027.086.362,72	899.194.921,94	872.353.078,51	818.699.333,70	864.665.899,98	846.109.885,86	793.546.649,44
IPTU	196.330.296,88	52.793.504,58	50.511.543,34	49.360.914,53	46.874.272,92	45.906.244,22	7.912.425,58
IRRF	148.904.181,39	161.051.239,43	154.042.378,59	153.618.618,67	160.579.571,29	167.800.673,12	154.605.685,95
IPVA	91.878.559,50	81.100.090,78	26.510.066,58	20.730.178,18	19.676.025,57	26.894.261,12	10.623.040,63
ITCD	4.420.663,63	3.573.594,81	4.014.320,65	6.169.874,29	4.655.673,23	6.676.873,39	6.004.336,46
ITBI	22.463.992,36	24.027.786,33	25.394.254,18	27.001.222,56	21.232.516,72	32.864.786,53	23.988.236,88
ICMS	425.189.130,95	447.269.349,22	437.604.478,49	441.546.584,62	471.720.792,74	436.986.534,64	492.994.232,84
ISS	79.320.473,66	88.988.461,45	137.779.221,93	89.266.503,88	91.293.155,56	96.103.546,68	80.236.820,70
IMPOSTO SIMPLES	19.631.012,06	18.800.878,80	22.251.012,79	16.881.657,04	35.498.809,07	20.896.154,14	10.511.445,69
TAXAS	38.948.052,29	21.590.016,54	14.245.801,96	14.123.779,93	13.135.082,88	11.980.812,02	6.670.424,71
RECEITA DE CONTRIBUIÇÃO	110.598.670,07	106.586.285,50	106.440.242,51	106.350.235,59	115.594.537,38	115.834.753,05	98.071.735,96
RECEITA PATRIMONIAL	32.868.746,45	17.000.625,02	44.642.010,21	35.017.072,02	55.538.136,63	52.076.967,80	22.128.124,54



RECEITA AGROPECUÁRIA	1.373,00	1.464,00	556,00	484,00	-	360,00	1.420,80
RECEITA INDUSTRIAL	391.356,01	443.418,33	264.567,80	491.793,00	246.992,24	232.520,41	351.124,00
RECEITA DE SERVIÇOS	28.247.929,93	42.722.853,85	31.493.445,96	29.231.633,63	29.521.579,69	31.495.252,36	27.531.113,88
TRANSFERÊNCIAS CORRENTES (-TRANSF. PARA O FUNDEB)	135.006.819,11	121.284.487,61	117.225.211,60	143.289.474,76	154.638.928,06	117.544.401,57	128.947.663,11
OUTRAS RECEITAS CORRENTES	55.150.058,19	53.150.095,13	57.404.664,77	60.621.081,75	52.120.282,46	64.657.481,69	81.463.738,76
DEDUÇÕES DA RECEITA CORRENTE	-402.894,56	-343.333,47	-354.602,42	-370.642,08	-378.110,24	-433.980,96	-385.222,23
deduções das receitas de vendas e serviços	-402.894,56	-343.333,47	-354.602,42	-370.642,08	-378.110,24	-433.980,96	-385.222,23
(-) CONTRIB. PREV. DE SERVIDOR ATIVO, INATIVO E PENSION. CIVIL	84.819.918,40	84.769.229,72	80.507.613,93	80.615.167,07	88.910.333,66	90.278.617,03	86.513.467,00
(-) CONTRIB. PREV. DE SERVIDOR ATIVO, INATIVO E PENSION. MILITAR	14.486.779,02	14.573.294,87	14.560.351,93	14.616.909,64	14.918.485,88	15.050.562,40	11.423.149,97
(-) COMPENSAÇÃO FINANCEIRA ENTRE REGIMES DE PREVIDÊNCIA	11.122.863,57	10.890.104,94	10.838.382,67	11.711.109,92	11.245.324,64	11.014.697,77	10.987.593,33
<b>Recursos do Fundo Constitucional do DF Não Destinados ao Pagamento de Pessoal :</b>	<b>61.496.216,15</b>	<b>52.501.884,80</b>	<b>69.056.117,61</b>	<b>86.301.140,57</b>	<b>84.208.405,15</b>	<b>81.744.236,52</b>	<b>45.010.725,93</b>
(+) Total de Recursos do Fundo Constitucional do DF	873.006.819,26	830.765.746,01	749.142.872,26	915.291.461,21	736.371.477,84	576.148.705,47	846.142.002,26
(-) Recursos que custeiam Despesas com Pessoal no FCDF	811.510.603,11	778.263.861,21	680.086.754,65	828.990.320,64	652.163.072,69	494.404.468,95	801.131.276,33
<b>(=) RECEITA CORRENTE LÍQUIDA</b>	<b>1.340.015.076,08</b>	<b>1.182.310.073,18</b>	<b>1.192.618.944,02</b>	<b>1.172.688.420,31</b>	<b>1.241.082.507,17</b>	<b>1.192.918.001,10</b>	<b>1.087.742.863,89</b>



**DISTRITO FEDERAL**  
**RELATÓRIO RESUMIDO DE EXECUÇÃO ORÇAMENTÁRIA**  
**DEMONSTRATIVO DA RECEITA CORRENTE LÍQUIDA**  
**ORÇAMENTOS FISCAL E DA SEGURIDADE SOCIAL**  
**MAIO DE 2012 A ABRIL DE 2013**

DESCRIÇÃO	dezembro-12	janeiro-13	fevereiro-13	março-13	abril-13	REALIZADA ÚLTIMOS 12 MESES	PREVISÃO ATUALIZADA 2013
<b>RECEITA CORRENTE</b>	<b>1.425.709.380,56</b>	<b>1.185.617.939,66</b>	<b>1.112.595.730,91</b>	<b>1.152.246.307,99</b>	<b>1.495.269.495,48</b>	<b>15.077.018.756,94</b>	<b>16.844.496.311,00</b>
RECEITA TRIBUTÁRIA	994.503.395,63	817.411.793,36	731.683.976,46	821.922.874,27	1.044.388.985,78	10.531.567.157,65	11.811.792.350,00
IPTU	7.130.622,92	5.388.692,86	4.129.258,03	4.353.022,03	18.830.086,21	489.520.884,10	782.671.589,00
IRRF	248.075.374,44	142.347.112,09	154.082.520,95	156.134.254,69	151.482.781,34	1.952.724.391,95	2.152.332.713,00
IPVA	11.775.520,46	20.938.269,28	15.713.864,94	21.507.625,16	240.098.451,23	587.445.953,43	593.176.054,00
ITCD	5.874.242,23	3.205.183,98	3.849.997,10	6.853.246,02	7.316.280,52	62.614.286,31	81.396.949,00
ITBI	27.480.200,83	20.094.503,76	25.331.836,39	27.334.806,70	24.851.180,57	302.065.323,81	299.600.025,00
ICMS	542.954.316,68	511.310.495,23	410.282.148,58	490.072.650,03	478.727.479,80	5.586.658.193,82	6.274.616.091,00
ISS	121.853.078,20	81.882.890,93	92.201.834,76	90.284.519,51	93.424.139,64	1.142.634.646,90	1.128.893.922,00
IMPOSTO SIMPLES	22.753.006,12	23.363.677,91	20.674.923,97	20.194.310,82	20.485.939,28	251.942.827,69	341.720.997,00
TAXAS	6.607.033,75	8.880.967,32	5.417.591,74	5.188.439,31	9.172.647,19	155.960.649,64	157.384.010,00
RECEITA DE CONTRIBUIÇÃO	156.087.330,80	91.547.466,22	108.858.689,20	103.226.892,30	110.344.849,04	1.329.541.687,62	1.430.358.250,00
RECEITA PATRIMONIAL	37.686.037,00	17.873.247,15	6.789.616,49	15.180.339,31	74.762.962,37	411.563.884,99	219.420.303,00
RECEITA AGROPECUÁRIA	1.240,00	1.496,00	200,00	1.366,00	1.123,00	11.082,80	18.027,00
RECEITA INDUSTRIAL	476.435,00	272.075,86	151.028,00	1.312.515,00	626.180,00	5.260.005,65	6.506,00
RECEITA DE SERVIÇOS	30.845.605,02	46.870.069,98	65.046.470,32	28.022.666,34	50.463.308,81	441.491.929,77	417.124.920,00
TRANSFERÊNCIAS CORRENTES (-TRANSF. PARA O FUNDEB)	137.450.239,42	155.557.859,99	149.860.781,10	122.023.922,78	128.076.433,73	1.610.906.222,84	1.675.355.156,00
OUTRAS RECEITAS CORRENTES	68.659.097,69	56.083.931,10	50.204.969,34	60.555.731,99	86.605.652,75	746.676.785,62	1.290.420.799,00
DEDUÇÕES DA RECEITA CORRENTE	-361.260,58	-317.520,48	-324.830,63	-387.271,39	-457.608,79	-4.517.277,83	-
deduções das receitas de vendas e serviços	-361.260,58	-317.520,48	-324.830,63	-387.271,39	-457.608,79	-4.517.277,83	-
(-) CONTRIB. PREV. DE SERVIDOR ATIVO, INATIVO E PENSION. CIVIL	112.070.123,33	73.034.362,00	85.540.533,44	88.032.341,99	85.587.779,72	1.040.679.487,29	1.088.975.636,00
(-) CONTRIB. PREV. DE SERVIDOR ATIVO, INATIVO E PENSION. MILITAR	16.542.051,57	10.387.732,31	15.180.150,71	15.120.613,51	15.139.187,24	171.999.269,05	179.287.195,00
(-) COMPENSAÇÃO FINANCEIRA ENTRE REGIMES DE PREVIDÊNCIA	21.890.081,91	12.560.516,06	12.192.816,19	12.764.172,57	14.940.957,77	152.158.621,34	185.757.410,00
<b>Recursos do Fundo Constitucional do DF Não Destinados ao Pagamento de Pessoal :</b>	<b>314.701.773,51</b>	<b>31.324.345,52</b>	<b>84.444.612,84</b>	<b>52.500.587,14</b>	<b>54.908.312,03</b>	<b>1.018.198.357,77</b>	<b>1.238.561.836,00</b>
(+) Total de Recursos do Fundo Constitucional do DF	1.095.123.421,24	537.387.339,32	1.072.796.006,66	807.118.110,28	1.076.348.984,43	10.115.642.948,24	10.694.936.470,00
(-) Recursos que custeiam Despesas com Pessoal no FCDF	780.421.647,73	506.062.993,80	988.351.395,82	754.617.523,14	1.021.440.672,40	9.097.444.590,47	9.456.374.634,00
<b>(=) RECEITA CORRENTE LÍQUIDA</b>	<b>1.589.547.636,68</b>	<b>1.120.642.154,33</b>	<b>1.083.802.012,78</b>	<b>1.088.442.495,67</b>	<b>1.434.052.273,99</b>	<b>14.725.862.459,20</b>	<b>16.629.037.906,00</b>

FONTES: SIAC / DF e SIAFI / UNIÃO

Coordenação de Informações Fiscais / Subsecretaria de Contabilidade / SEF

Nota 1: De acordo com as Decisões de nºs 3.968/2007 e 1.953/2008 do Tribunal de Contas do DF.





**DISTRITO FEDERAL**  
**RELATÓRIO RESUMIDO DA EXECUÇÃO ORÇAMENTÁRIA**  
**DEMONSTRATIVO DAS RECEITAS E DESPESAS PREVIDENCIÁRIAS**  
**ORÇAMENTO FISCAL E DA SEGURIDADE SOCIAL**  
**ATÉ ABRIL DE 2013**

RECEITAS PREVIDENCIÁRIAS	PREVISÃO INICIAL	PREVISÃO PARA O EXERCÍCIO	RECEITAS PREVIDENCIÁRIAS 2013		ANO ANTERIOR
			NO BIMESTRE	ATÉ O BIMESTRE	ATÉ ABRIL DE 2012
<b>I - RECEITAS PREVIDENCIÁRIAS :</b>	<b>1.454.020.241,00</b>	<b>1.454.020.241,00</b>	<b>256.163.732,54</b>	<b>470.250.224,79</b>	<b>499.750.620,08</b>
<b>RECEITA DE CONTRIBUIÇÃO PESSOAL CIVIL</b>	<b>1.088.975.636,00</b>	<b>1.088.975.636,00</b>	<b>173.508.757,32</b>	<b>332.058.886,47</b>	<b>334.027.734,94</b>
CONTRIBUIÇÃO DE SERVIDOR ATIVO CIVIL	879.069.752,00	879.069.752,00	137.981.448,20	265.652.496,56	267.827.645,88
CONTRIBUIÇÃO DE SERVIDOR INATIVO CIVIL	183.917.764,00	183.917.764,00	30.358.073,92	58.031.400,64	57.580.108,53
CONTRIBUIÇÃO DE PENSIONISTA CIVIL	24.680.887,00	24.680.887,00	4.106.372,53	7.311.673,83	8.550.680,21
OUTRAS CONTRIBUIÇÕES DO SERVIDOR PARA O RPPS	1.307.233,00	1.307.233,00	1.062.862,67	1.063.315,44	69.300,32
<b>RECEITA DE CONTRIBUIÇÃO PESSOAL MILITAR</b>	<b>179.287.195,00</b>	<b>179.287.195,00</b>	<b>30.259.800,75</b>	<b>55.827.683,77</b>	<b>58.309.755,64</b>
CONTRIBUIÇÃO DE SERVIDOR ATIVO MILITAR	146.444.667,00	146.444.667,00	24.402.152,15	44.176.894,23	48.050.472,93
CONTRIBUIÇÃO DE SERVIDOR INATIVO MILITAR	32.838.598,00	32.838.598,00	5.855.363,43	11.645.570,29	10.256.252,11
CONTRIBUIÇÃO DE PENSIONISTA MILITAR	3.930,00	3.930,00	2.285,17	5.219,25	3.030,60
<b>RECEITA PATRIMONIAL</b>	<b>-</b>	<b>-</b>	<b>24.658.883,83</b>	<b>29.836.893,21</b>	<b>63.354.828,21</b>
<b>OUTRAS RECEITAS</b>	<b>-</b>	<b>-</b>	<b>31.160,30</b>	<b>68.298,75</b>	<b>1.231,30</b>
<b>COMPENSAÇÃO PREVIDENCIÁRIA ENTRE RGPS E RPPS</b>	<b>185.757.410,00</b>	<b>185.757.410,00</b>	<b>27.705.130,34</b>	<b>52.458.462,59</b>	<b>44.057.069,99</b>
<b>II - RECEITAS INTRA-ORÇAMENTÁRIAS</b>	<b>230.847.724,00</b>	<b>230.847.724,00</b>	<b>48.517.508,77</b>	<b>92.852.390,09</b>	<b>69.516.905,37</b>
CONTRIBUIÇÃO PATRONAL DE SERVIDOR ATIVO CIVIL	230.847.724,00	230.847.724,00	48.516.372,46	92.851.253,78	69.205.439,70
OUTRAS RECEITAS INTRA-ORÇAMENTÁRIAS	-	-	1.136,31	1.136,31	311.465,67
<b>TOTAL DAS RECEITAS PREVIDENCIÁRIAS ( A )</b>	<b>1.684.867.965,00</b>	<b>1.684.867.965,00</b>	<b>304.681.241,31</b>	<b>563.102.614,88</b>	<b>569.267.525,45</b>
DESPESAS PREVIDENCIÁRIAS	DOTAÇÃO INICIAL	DOTAÇÃO AUTORIZADA	DESPESAS PREVIDENCIÁRIAS 2013		ANO ANTERIOR
			NO BIMESTRE	ATÉ O BIMESTRE	ATÉ ABRIL DE 2012
<b>III - DESPESAS PREVIDENCIÁRIAS</b>	<b>1.739.226.613,00</b>	<b>1.776.440.055,00</b>	<b>220.538.809,98</b>	<b>444.298.968,01</b>	<b>429.167.052,39</b>
<b>PESSOAL CIVIL</b>	<b>1.485.836.102,00</b>	<b>1.522.489.544,00</b>	<b>211.579.609,29</b>	<b>427.882.022,99</b>	<b>413.671.146,42</b>
Aposentadorias	1.068.507.520,00	1.089.908.939,00	152.215.890,27	309.348.919,37	300.393.618,22
Pensões	417.320.271,00	432.572.294,00	59.363.719,02	118.533.103,62	113.277.528,20
Outros Benefícios Previdenciários	8.311,00	8.311,00	-	-	-
<b>PESSOAL MILITAR</b>	<b>-</b>	<b>-</b>	<b>5.491.086,66</b>	<b>10.966.363,34</b>	<b>10.534.849,15</b>
Reformas	-	-	4.472.243,10	8.974.068,33	8.805.008,72
Pensões	-	-	1.018.843,56	1.992.295,01	1.729.840,43
Outros Benefícios Previdenciários	-	-	-	-	-
<b>DEMAIS DESPESAS</b>	<b>253.390.511,00</b>	<b>253.950.511,00</b>	<b>3.468.114,03</b>	<b>5.450.581,68</b>	<b>4.961.056,82</b>
Reserva de Contingência	230.847.724,00	230.847.724,00	-	-	-
Outras Despesas	22.542.787,00	23.102.787,00	3.468.114,03	5.450.581,68	4.961.056,82
<b>IV - DESPESAS PREVIDENCIÁRIAS INTRA-ORÇAMENTÁRIAS</b>	<b>184.015,00</b>	<b>184.015,00</b>	<b>-</b>	<b>-</b>	<b>-</b>
<b>TOTAL DAS DESPESAS PREVIDENCIÁRIAS ( B )</b>	<b>1.739.410.628,00</b>	<b>1.776.624.070,00</b>	<b>220.538.809,98</b>	<b>444.298.968,01</b>	<b>429.167.052,39</b>
<b>RESULTADO PREVIDENCIÁRIO ( A - B )</b>	<b>-54.542.663,00</b>	<b>-91.756.105,00</b>	<b>84.142.431,33</b>	<b>118.803.646,87</b>	<b>140.100.473,06</b>

FONTE: SIAC - Sistema Integrado de Administração Financeira e Contábil  
 Coordenação de Informações Fiscais / Subsecretaria de Contabilidade / SEF

Nota: Os dados previdenciários são da Gestão 32203 (Instituto de Previdência dos Servidores do DF)



**DISTRITO FEDERAL**  
**RELATÓRIO RESUMIDO DA EXECUÇÃO ORÇAMENTÁRIA**  
**RESULTADO PRIMÁRIO**  
**ORÇAMENTO FISCAL E DA SEGURIDADE SOCIAL**  
**ATÉ ABRIL DE 2013**

RECEITAS FISCAIS	PREVISÃO ATUALIZADA	RECEITAS REALIZADAS EM 2013		ANO ANTERIOR
		NO BIMESTRE	ATÉ O BIMESTRE	ATÉ ABRIL DE 2012
<b>RECEITAS PRIMÁRIAS CORRENTES ( I )</b>	<b>16.996.153.460,00</b>	<b>2.587.697.418,11</b>	<b>4.867.935.700,34</b>	<b>4.485.160.627,64</b>
Receita Tributária	11.811.792.350,00	1.866.311.860,05	3.415.407.629,87	3.171.072.176,20
Receita de Contribuição	1.430.358.250,00	213.571.741,34	413.977.896,76	450.105.890,40
Receitas Previdenciárias	1.268.262.831,00	203.879.922,46	388.022.700,92	392.341.977,22
Outras Receitas de Contribuições	162.095.419,00	9.691.818,88	25.955.195,84	57.763.913,18
Receita Patrimonial Líquida	79.950.578,00	29.238.981,55	34.831.936,03	9.687.437,45
Receita Patrimonial	219.420.303,00	89.943.301,68	114.606.165,32	135.987.226,49
(-) Aplicações Financeiras	139.469.725,00	60.704.320,13	79.774.229,29	126.299.789,04
Transferências Correntes ( - ) Dedução da Receita para Formação do FUNDEB	1.675.355.156,00	250.100.356,51	555.518.997,60	496.106.129,63
Demais Receitas Correntes	1.998.697.126,00	228.474.478,66	448.199.240,08	358.188.993,96
Dívida Ativa	400.655.580,00	42.635.509,41	74.649.394,15	70.028.261,10
Diversas Receitas Correntes	1.598.041.546,00	186.683.849,43	375.037.077,22	289.420.564,38
(-) Dedução da receita de Vendas e Serviços	-	844.880,18	1.487.231,29	1.259.831,52
<b>RECEITAS DE CAPITAL ( II )</b>	<b>1.935.323.853,00</b>	<b>62.195.005,86</b>	<b>78.291.327,92</b>	<b>175.709.868,47</b>
Operações de Crédito ( III )	1.007.503.556,00	503.799,88	5.516.772,61	2.896.913,04
Alienações de Ativos ( IV )	15.915.083,00	1.717.455,19	1.898.109,63	5.405.723,08

Amortizações ( V )	8.481.208,00	2.806.941,47	12.223.720,16	1.202.588,17
Transferências de Capital	892.479.778,00	57.166.809,32	58.652.725,52	166.204.644,18
Transferências de Convênios	892.479.778,00	57.166.809,32	58.652.725,52	166.204.644,18
Outras Transferências de Capital	-	-	-	-
Receitas Intra-Orçamentárias de Capital	10.944.228,00	-	-	-
<b>RECEITAS PRIMÁRIAS DE CAPITAL ( VI ) = ( II-III-IV-V )</b>	<b>903.424.006,00</b>	<b>57.166.809,32</b>	<b>58.652.725,52</b>	<b>166.204.644,18</b>
<b>RECEITA PRIMÁRIA TOTAL ( VII ) = ( I + VI )</b>	<b>17.899.577.466,00</b>	<b>2.644.864.227,43</b>	<b>4.926.588.425,86</b>	<b>4.651.365.271,82</b>
DESPESAS FISCAIS	DOTAÇÃO ATUALIZADA	DESPESAS REALIZADAS 2013		ANO ANTERIOR
		NO BIMESTRE	ATÉ O BIMESTRE	ATÉ ABRIL DE 2012
DESPESAS CORRENTES ( VIII )	14.925.818.845,00	1.972.236.961,79	3.787.866.414,36	3.388.157.951,09
Pessoal e Encargos Sociais	8.831.548.466,00	1.124.261.935,79	2.563.662.062,02	2.302.387.937,16
Juros e Encargos da Dívida ( IX )	194.796.379,00	27.303.939,39	49.520.985,38	49.209.034,22
Outras Despesas Correntes	5.899.474.000,00	820.671.086,61	1.174.683.366,96	1.036.560.979,71
<b>DESPESAS PRIMÁRIAS CORRENTES ( X ) = ( VIII - IX )</b>	<b>14.731.022.466,00</b>	<b>1.944.933.022,40</b>	<b>3.738.345.428,98</b>	<b>3.338.948.916,87</b>
DESPESAS DE CAPITAL ( XI )	4.755.152.155,00	249.329.826,62	395.679.986,26	281.034.280,77
Investimentos	4.216.297.159,00	190.861.497,40	268.670.797,40	177.707.113,33
Inversões Financeiras	334.928.805,00	28.302.096,47	73.817.949,99	53.711.227,83
Concessão de Empréstimos ( XII )	291.814.445,00	28.302.096,47	33.817.949,99	53.711.227,83
Aquisição de Título de Capital já integralizado ( XIII )	-	-	-	-
Demais Inversões Financeiras	43.114.360,00	-	40.000.000,00	-
Amortização da Dívida ( XIV )	203.926.191,00	30.166.232,75	53.191.238,87	49.615.939,61
<b>DESPESAS PRIMÁRIAS DE CAPITAL ( XV ) = ( XI - XII - XIII - XIV )</b>	<b>4.259.411.519,00</b>	<b>190.861.497,40</b>	<b>308.670.797,40</b>	<b>177.707.113,33</b>
RESERVA ORÇAMENTÁRIA PARA O RPPS ( XVI )	-	-	-	-
RESERVA DE CONTINGÊNCIA ( XVII )	326.721.497,00	-	-	-
<b>DESPESA PRIMÁRIA TOTAL ( XVIII ) = ( X + XV + XVI + XVII )</b>	<b>19.317.155.482,00</b>	<b>2.135.794.519,80</b>	<b>4.047.016.226,38</b>	<b>3.516.656.030,20</b>
<b>RESULTADO PRIMÁRIO = ( VII - XVIII )</b>	<b>-1.417.578.016,00</b>	<b>509.069.707,63</b>	<b>879.572.199,48</b>	<b>1.134.709.241,62</b>
<b>SALDOS DE EXERCÍCIOS ANTERIORES (SUPERÁVIT) = ( XIX )</b>	<b>851.319.414,00</b>	<b>57.905.910,18</b>	<b>95.370.807,01</b>	<b>53.791.152,23</b>
<b>RESULTADO PRIMÁRIO REAL = (( VII - ( XVIII - XIX ))</b>	<b>-566.258.602,00</b>	<b>566.975.617,81</b>	<b>974.943.006,49</b>	<b>1.188.500.393,85</b>

FONTE: SIAC - Sistema Integrado de Administração Financeira e Contábil  
Coordenação de Informações Fiscais / Subsecretaria de Contabilidade / SEF



**DISTRITO FEDERAL**  
**RELATÓRIO RESUMIDO DA EXECUÇÃO ORÇAMENTÁRIA**  
**RESULTADO NOMINAL**  
**ORÇAMENTO FISCAL E DA SEGURIDADE SOCIAL**  
**ATÉ ABRIL DE 2013**

ESPECIFICAÇÃO	S A L D O			RESULTADO NOMINAL	
	EXERCÍCIO ANTERIOR ( A )	BIMESTRE ANTERIOR ( C )	BIMESTRE ATUAL ( C )	NO BIMESTRE ( C-B )	ATÉ O BIMESTRE ( C-A )
<b>I - DÍVIDA CONSOLIDADA</b>	<b>4.430.824.187,59</b>	<b>4.406.962.697,35</b>	<b>4.391.905.517,67</b>		
<b>II - DEDUÇÕES :</b>	<b>2.997.893.114,43</b>	<b>2.680.255.752,41</b>	<b>3.195.329.062,54</b>		
Disponibilidade de Caixa Bruta	2.357.824.146,60	2.248.407.136,60	2.756.265.100,46		
Demais Haveres Financeiros	765.192.771,58	443.444.036,28	442.437.337,27		
( - ) Restos a Pagar Processado ( Saldo a Pagar )	125.123.803,78	11.595.420,47	3.373.375,19		
<b>III - DÍVIDA CONSOLIDADA LÍQUIDA</b>	<b>1.432.931.073,16</b>	<b>1.726.706.944,94</b>	<b>1.196.576.455,13</b>		
<b>IV - RECEITA DE PRIVATIZAÇÕES</b>	<b>-</b>	<b>-</b>	<b>-</b>		
<b>V - PASSIVOS RECONHECIDOS</b>	<b>-</b>	<b>-</b>	<b>-</b>		
<b>VI - DÍVIDA FISCAL LÍQUIDA ( III + IV - V )</b>	<b>1.432.931.073,16</b>	<b>1.726.706.944,94</b>	<b>1.196.576.455,13</b>	<b>-530.130.489,81</b>	<b>-236.354.618,03</b>

FONTE: SIAC - Sistema Integrado de Administração Financeira e Contábil  
Coordenação de Informações Fiscais / Subsecretaria de Contabilidade / SEF

\* Os dados de Precatórios foram extraídos do Sistema de Representação e Consulta Jurídica em 15/03/2012 .



**DISTRITO FEDERAL**  
**RELATÓRIO RESUMIDO DA EXECUÇÃO ORÇAMENTÁRIA**  
**DEMONSTRATIVO DOS RESTOS A PAGAR POR PODER E ÓRGÃO**  
**ORÇAMENTO FISCAL E DA SEGURIDADE SOCIAL**  
**ATÉ ABRIL DE 2013**

PODER	ÓRGÃO	RESTOS A PAGAR PROCESSADOS				RESTOS A PAGAR NÃO PROCESSADOS			
		INSCRITOS	CANCELADOS	PAGOS	A PAGAR	INSCRITOS	CANCELADOS	PAGOS	A PAGAR
	CASA CIVIL DA GOVERNADORIA DO DF	926.063,63	-	926.063,63	-	10.506.666,32	761.493,72	9.204.892,75	540.279,85
	VICE-GOVERNADORIA DO DF	956,18	-	956,18	-	61.170,83	14.760,32	27.147,66	19.262,85

	SECRETARIA DE GOVERNO DO DF	5.551.487,64	-	4.817.298,20	734.189,44	47.009.001,58	1.393.182,96	31.845.987,19	13.769.831,43
	PROCURADORIA GERAL DO DF	240.499,62	-	240.499,62	-	164.722,86	10.964,50	143.348,44	10.409,92
	SECRETARIA DE ADMINISTRAÇÃO PÚBLICA DO DF	162.041,61	40.359,08	118.270,23	3.412,30	2.729.529,52	272.452,00	2.207.324,52	249.753,00
	SECRETARIA DE AGRIC. E DESENV. RURAL DO DF	606.825,20	297,96	603.117,84	3.409,40	2.395.897,18	51.856,07	1.246.501,00	1.097.540,11
	SECRETARIA DE CULTURA DO DF	876.866,41	-	735.853,31	141.013,10	17.055.809,76	18.330,17	9.461.737,05	7.575.742,54
	SEC. DE DESENV. SOCIAL E TRANSF. DE RENDA DO DF	3.549.555,42	1.666.406,69	1.863.159,44	19.989,29	18.859.438,33	5.848.346,79	5.968.972,77	7.042.118,77
	SECRETARIA DE EDUCAÇÃO DO DF	34.321.755,40	-	34.281.988,07	39.767,33	125.386.341,07	38.430.581,99	32.693.623,96	54.262.135,12
	SECRETARIA DE ESTADO DE FAZENDA DO DF	10.673.660,23	695.461,36	9.971.071,00	7.127,87	15.623.833,30	2.708.532,81	11.547.529,71	1.367.770,78
	SECRETARIA DE DESENVOLV. ECONÔMICO DO DF	599.968,10	-	599.968,10	-	387.168,55	20.414,93	320.797,69	45.955,93
	SECRETARIA DE MEIO AMB. E REC. HÍDRICOS DO DF	237.254,28	-	237.254,28	-	9.220.703,25	349.713,15	8.322.393,77	548.596,33
	SECRETARIA DE OBRAS DO DF	4.364.670,66	1.198,81	4.363.471,85	-	84.901.743,72	1.104.194,43	50.615.730,04	33.181.819,25
	SECRETARIA DE SAÚDE DO DF	18.081.319,38	2.500,00	17.163.876,05	914.943,33	332.968.471,55	19.244.464,56	178.749.027,31	134.974.979,68
	SECRETARIA DE SEGURANÇA PÚBLICA DO DF	5.363.275,95	10.282,40	5.352.993,55	-	60.574.609,65	9.215.625,21	41.876.085,47	9.482.898,97
EXECUTIVO	SECRETARIA DE TRABALHO DO DF	177.220,52	25.140,98	151.972,30	107,24	2.874.506,49	525.756,00	1.401.460,79	947.289,70
	SECRETARIA DE TRANSPORTES DO DF	13.302.059,18	500.606,61	12.654.003,20	147.449,37	70.586.869,99	29.406.580,32	33.230.167,88	7.950.121,79
	SECRETARIA DE TURISMO DO DF	264.222,20	-	264.222,20	-	2.854.219,44	126.250,63	2.640.652,55	87.316,26
	SECRETARIA DE HAB., REG. E DESENV. URBANO DO DF	1.528.861,61	-	1.528.298,41	563,20	12.808.857,94	499.842,33	5.186.024,64	7.122.990,97
	SECRETARIA DE PLANEJAMENTO E ORÇAMENTO DO DF	19.494.276,53	0,10	18.167.064,84	1.327.211,59	11.470.517,09	2.481.791,16	5.903.695,59	3.085.030,34
	SECRETARIA DE ESPORTE DO DF	1.723.680,19	-	1.720.598,98	3.081,21	8.847.963,82	3.406.211,09	3.439.124,00	2.002.628,73
	SECRETARIA DE CIÊNCIA, TECNOL. E INOVAÇÃO DO DF	74.208,11	-	56.059,49	18.148,62	13.567.916,61	-	3.670.331,59	9.897.585,02
	SEC. DE JUSTIÇA, DIREITOS HUM. E CIDADANIA DO DF	32.089,07	-	31.809,39	279,68	8.205.285,78	1.364.754,80	3.964.858,86	2.875.672,12
	SECRETARIA DE TRANSPARÊNCIA E CONTROLE DO DF	141.642,01	-	141.642,01	-	1.420.709,70	-	1.355.269,33	65.440,37
	CENTRO DE ASSISTENCIA JUDICIÁRIA DO DF	77.881,82	-	77.881,82	-	388.571,87	72.637,41	269.126,17	46.808,29
	SECRETARIA DA ORDEM PÚBLICA E SOCIAL DO DF	190.704,35	-	188.994,35	1.710,00	1.628.194,55	33.413,46	1.581.264,03	13.517,06
	SECRETARIA DE PUBLICIDADE INSTITUCIONAL DO DF	2.436.643,46	-	2.436.643,46	-	47.153.684,60	872.022,87	42.122.925,97	4.158.735,76
	SECRETARIA DA CRIANÇA DO DF	30.080,44	-	19.108,24	10.972,20	15.239.049,98	293.879,77	14.458.740,94	486.429,27
	SECRETARIA DE DEFESA CIVIL DO DF	0,01	-	-	0,01	10.380,00	8.222,71	2.157,29	-
	SEC. DE MICRO E PEQ. EMPRESA E ECON. SOLIDÁRIA DO DF	1.183,01	-	1.183,00	0,01	2.670.034,26	58.428,74	736.588,17	1.875.017,35
	SECRETARIA DE ASSUNTOS ESTRATÉGICOS DO DF	-	-	-	-	207.994,00	-	92.276,93	115.717,07
EXECUTIVO	<b>Total</b>	<b>125.030.952,22</b>	<b>2.942.253,99</b>	<b>118.715.323,04</b>	<b>3.373.375,19</b>	<b>927.779.863,59</b>	<b>118.594.704,90</b>	<b>504.285.764,06</b>	<b>304.899.394,63</b>
LEGISLATIVO	CÂMARA LEGISLATIVA DO DF	92.851,56	-	92.851,56	-	27.967.418,45	6.336,93	8.741.947,62	19.219.133,90
	TRIBUNAL DE CONTAS DO DF	-	-	-	-	4.848.486,03	11.369,00	2.223.565,35	2.613.551,68
LEGISLATIVO	<b>Total</b>	<b>92.851,56</b>	<b>-</b>	<b>92.851,56</b>	<b>-</b>	<b>32.815.904,48</b>	<b>17.705,93</b>	<b>10.965.512,97</b>	<b>21.832.685,58</b>
<b>Total Global</b>		<b>125.123.803,78</b>	<b>2.942.253,99</b>	<b>118.808.174,60</b>	<b>3.373.375,19</b>	<b>960.595.768,07</b>	<b>118.612.410,83</b>	<b>515.251.277,03</b>	<b>326.732.080,21</b>

FONTE: SIAC - Sistema Integrado de Administração Financeira e Contábil  
Coordenação de Informações Fiscais / Subsecretaria de Contabilidade / SEF



**DISTRITO FEDERAL**  
**RELATÓRIO RESUMIDO DA EXECUÇÃO ORÇAMENTÁRIA**  
**DEMONSTRATIVO DAS RECEITAS DE OPERAÇÕES DE CRÉDITO E DESPESAS DE CAPITAL**  
**ORÇAMENTO FISCAL E DA SEGURIDADE SOCIAL**  
**ATÉ ABRIL DE 2013**

RECEITAS	PREVISÃO P/ O EXERCÍCIO ( A )	REALIZAÇÃO ATÉ O BIMESTRE ( B )	SALDO A REALIZAR ( A-B )
Receitas de Operação de Crédito ( I )	1.007.503.556,00	5.516.772,61	1.001.986.783,39
DESPESAS	DOTAÇÃO ATUALIZADA P/ O EXERCÍCIO ( C )	REALIZAÇÃO ATÉ O BIMESTRE ( D )	SALDO A REALIZAR ( C-D )
Despesas de Capital	4.755.152.155,00	395.679.986,26	4.359.472.168,74
(-) Incentivo a Contribuinte - LRF, art. 32, inciso I, § 3º	291.814.445,00	33.817.949,99	257.996.495,01
(-) Incentivo a Inst. Financeira - LRF, art. 32, inciso II, § 3º	-	-	-
DESPESAS DE CAPITAL LÍQUIDA ( II )	4.463.337.710,00	361.862.036,27	4.101.475.673,73
DIFERENÇA ( I ) - ( II )	-3.455.834.154,00	-356.345.263,66	-3.099.488.890,34

FONTE: SIAC - Sistema Integrado de Administração Financeira e Contábil  
Coordenação de Informações Fiscais / Subsecretaria de Contabilidade / SEF



DISTRITO FEDERAL  
RELATÓRIO RESUMIDO DA EXECUÇÃO ORÇAMENTÁRIA  
DEMONSTRATIVO DA RECEITA DE ALIENAÇÃO DE ATIVOS E APLICAÇÃO DOS RECURSOS  
ORÇAMENTO FISCAL E DA SEGURIDADE SOCIAL  
ATÉ ABRIL DE 2013

RECEITAS			PREVISÃO PARA O EXERCÍCIO	RECEITAS REALIZADAS	SALDO A REALIZAR
<b>RECEITAS DE CAPITAL</b>					
<b>ALIENAÇÃO DE ATIVOS ( I ) :</b>			<b>15.915.083,00</b>	<b>1.898.109,63</b>	<b>14.016.973,37</b>
Alienação de bens móveis			3.915.083,00	1.681.776,55	2.233.306,45
Fonte 117			3.515.083,00	-	3.515.083,00
Fonte 217			400.000,00	1.681.776,55	(1.281.776,55)
Alienação de bens imóveis			12.000.000,00	216.333,08	11.783.666,92
Fonte 107			12.000.000,00	216.333,08	11.783.666,92
DESPESAS			DOTAÇÃO AUTORIZADA PARA O EXERCÍCIO	DESPESAS REALIZADAS	SALDO A REALIZAR
<b>APLICAÇÃO DOS RECURSOS PROVENIENTES DE ALIENAÇÃO DE ATIVOS ( II ) :</b>			<b>23.915.083,00</b>	<b>-</b>	<b>23.915.083,00</b>
FUNTE	UNIDADE GESTORA	NATUREZA			
Fonte 107	220101 SECRETARIA DE ESTADO DE SEGURANÇA PÚBLICA DO DF	449052 Equipamentos e Material Permanente	7.000.000,00	-	7.000.000,00
	320101 SECRETARIA DE EST. DE PLANEJ. E ORÇAMENTO DO DF	449051 Obras e Instalações	-	-	-
		449052 Equipamentos e Material Permanente	5.000.000,00	-	5.000.000,00
<b>TOTAL DA FONTE 107</b>			<b>12.000.000,00</b>	<b>-</b>	<b>12.000.000,00</b>
Fonte 117	220904 FUNDO DE MOD. MANUT. E REQ. DA PMDF - FUNPM	449052 Equipamentos e Material Permanente	515.083,00	-	515.083,00
	320101 SECRETARIA DE EST. DE PLANEJ. E ORÇAMENTO DO DF	449052 Equipamentos e Material Permanente	3.000.000,00	-	3.000.000,00
<b>TOTAL DA FONTE 117</b>			<b>3.515.083,00</b>	<b>-</b>	<b>3.515.083,00</b>
Fonte 210	190201 COMPANHIA URB. DA NOVA CAPITAL DO BRASIL - NOVACAP	449051 Obras e Instalações	3.000.000,00	-	3.000.000,00
		449052 Equipamentos e material permanente	5.000.000,00	-	5.000.000,00
<b>TOTAL DA FONTE 210</b>			<b>8.000.000,00</b>	<b>-</b>	<b>8.000.000,00</b>
Fonte 217	200201 SOCIED. DE TRANSP. COLETIVOS DE BRASÍLIA - TCB	449052 Equipamentos e material permanente	400.000,00	-	400.000,00
<b>TOTAL DA FONTE 217</b>			<b>400.000,00</b>	<b>-</b>	<b>400.000,00</b>

FONTE: SIAC - Sistema Integrado de Administração Financeira e Contábil  
Coordenação de Informações Fiscais / Subsecretaria de Contabilidade / SEF



DISTRITO FEDERAL  
RELATÓRIO RESUMIDO DA EXECUÇÃO ORÇAMENTÁRIA  
DEMONSTRATIVO DAS TRANSFERÊNCIAS DA UNIÃO  
ORÇAMENTO FISCAL E DA SEGURIDADE SOCIAL  
ATÉ ABRIL DE 2013

RECEITA	NO BIMESTRE	ATÉ O BIMESTRE
<b>TRANSFERÊNCIAS CORRENTES</b>	<b>242.314.688,15</b>	<b>514.381.650,24</b>
<i>Participação na Receita da União</i>	<b>82.104.767,06</b>	<b>201.152.113,72</b>
Cota-Parte do FPE	64.306.665,37	158.205.754,97
Cota-Parte do FPM	16.257.540,22	40.378.399,75
Cota-Parte do ITR	48.369,83	82.337,39
Cota-Parte do IPI	712.951,31	1.682.034,24
Cota-Parte Contribuição de Intervenção no Domínio Econômico	779.240,33	803.587,37
<i>Outras transferências da União</i>	<b>588.540,46</b>	<b>1.505.107,40</b>
Contribuição s/ Rec. De Concursos de Prognósticos Esportivos	588.540,46	1.505.107,40
Compensação Financeira Esforço Exportador	-	-
<i>Transferência da Compensação Financeira pela Exploração de Recursos Naturais</i>	<b>441.429,15</b>	<b>951.931,16</b>
Compensação Financeira p/ utiliz. de Recursos Hídricos	83.077,99	276.727,85
Cota-Parte da Compensação de Recursos Minerais	358.351,16	675.203,31
<i>Transferências de Recursos do Sistema de Saúde - SUS</i>	<b>106.352.787,08</b>	<b>205.290.369,87</b>
Transferências de Recursos do SUS	106.352.787,08	205.290.369,87
<i>Transferência de Recursos do FNAS</i>	<b>2.096.773,23</b>	<b>4.597.594,66</b>

<b>Transferência de Recursos do FNDE</b>		<b>45.467.016,17</b>	<b>95.621.158,43</b>
Transferência do Salário Educação		38.966.772,17	89.120.914,43
Recursos do Prog. Nac.de Alimentação Escolar - PNAE		6.500.244,00	6.500.244,00
Recursos do Prog. Nac. de Transporte Escolar PNATE		-	-
Recursos do Programa Brasil Alfabetizado		-	-
Recursos do Prog. Apoio aos Sistemas Atendimento a Educação de Jovens e Adultos - FAZENDO		-	-
<b>Transferência Financeira do ICMS-Desoneração LC 87/96</b>		<b>5.263.375,00</b>	<b>5.263.375,00</b>
<b>Outras Transferências da União</b>		<b>-</b>	<b>-</b>
<b>TRANSFERÊNCIAS DE CAPITAL</b>		<b>-</b>	<b>-</b>
<b>Transferências da União</b>		<b>-</b>	<b>-</b>
<b>TOTAL</b>		<b>242.314.688,15</b>	<b>514.381.650,24</b>

FONTE: SIAC - Sistema Integrado de Administração Financeira e Contábil

Coordenação de Informações Fiscais / Subsecretaria de Contabilidade / SEF



**DISTRITO FEDERAL**  
**RELATÓRIO RESUMIDO DA EXECUÇÃO ORÇAMENTÁRIA**  
**APURAÇÃO DO LIMITE MÍNIMO DE APLICAÇÃO EM: MDE e FUNDEB**  
**ORÇAMENTO FISCAL E DA SEGURIDADE SOCIAL**  
**ATÉ ABRIL DE 2013**

RS 1,00

**RECEITAS DO ENSINO**

RECEITAS	Previsão Anual Inicial	Previsão Anual Atualizada ( a )	Receitas Realizadas		% c=(b/a) x 100	
			No Bimestre	Até o Bimestre ( b )		
<b>A</b>	<b>12.106.239.191,00</b>	<b>12.106.239.191,00</b>	<b>1.899.947.238,16</b>	<b>3.474.670.783,06</b>	<b>28,70</b>	
<b>A.1</b>	<b>ICMS</b>	<b>6.341.387.044,00</b>	<b>976.870.879,84</b>	<b>1.908.340.437,79</b>	<b>30,09</b>	
A.1.1	Principal	6.274.616.091,00	6.274.616.091,00	968.800.129,83	1.890.392.773,64	30,13
A.1.2	Divida Ativa	49.897.008,00	49.897.008,00	5.504.523,03	11.800.263,34	23,65
A.1.3	Multas e Juros de Mora	13.282.412,00	13.282.412,00	1.466.271,40	4.162.566,59	31,34
A.1.4	Multas e Juros de Mora da Divida Ativa	3.591.533,00	3.591.533,00	1.099.955,58	1.984.834,22	55,26
A.1.5	(-) Restituições	-	-	-	-	-
<b>A.2</b>	<b>ITCD</b>	<b>86.001.905,00</b>	<b>86.001.905,00</b>	<b>15.942.603,35</b>	<b>23.748.232,27</b>	<b>27,61</b>
A.2.1	Principal	81.396.949,00	81.396.949,00	14.169.526,54	21.224.707,62	26,08
A.2.2	Divida Ativa	2.388.279,00	2.388.279,00	813.654,09	1.020.871,48	42,75
A.2.3	Multas e Juros de Mora	1.809.050,00	1.809.050,00	721.017,04	1.212.233,08	67,01
A.2.4	Multas e Juros de Mora da Divida Ativa	407.627,00	407.627,00	238.405,68	290.420,09	71,25
A.2.5	(-) Restituições	-	-	-	-	-
<b>A.3</b>	<b>IPVA</b>	<b>719.470.698,00</b>	<b>719.470.698,00</b>	<b>275.915.483,83</b>	<b>322.474.877,65</b>	<b>44,82</b>
A.3.1	Principal	593.176.054,00	593.176.054,00	261.606.076,39	298.258.210,61	50,28
A.3.2	Divida Ativa	87.906.868,00	87.906.868,00	10.373.306,31	16.779.438,21	19,09
A.3.3	Multas e Juros de Mora	22.898.397,00	22.898.397,00	1.007.328,62	2.790.981,59	12,19
A.3.4	Multas e Juros de Mora da Divida Ativa	15.489.379,00	15.489.379,00	2.928.772,51	4.646.247,24	30,00
A.3.5	(-) Restituições	-	-	-	-	-
<b>A.4</b>	<b>IRRF</b>	<b>2.152.332.713,00</b>	<b>2.152.332.713,00</b>	<b>307.617.036,03</b>	<b>604.046.669,07</b>	<b>28,06</b>
<b>A.5</b>	<b>IPTU</b>	<b>942.609.764,00</b>	<b>942.609.764,00</b>	<b>34.746.104,86</b>	<b>57.797.902,77</b>	<b>6,13</b>
A.5.1	Principal	782.671.589,00	782.671.589,00	23.183.108,24	32.701.059,13	4,18
A.5.2	Divida Ativa	129.678.793,00	129.678.793,00	9.269.593,54	18.858.337,20	14,54
A.5.3	Multas e Juros de Mora	8.104.519,00	8.104.519,00	571.830,47	1.838.832,36	22,69
A.5.4	Multas e Juros de Mora da Divida Ativa	22.154.863,00	22.154.863,00	1.721.572,61	4.399.674,08	19,86
A.5.5	(-) Restituições	-	-	-	-	-
<b>A.6</b>	<b>ITBI</b>	<b>304.451.261,00</b>	<b>304.451.261,00</b>	<b>52.409.607,64</b>	<b>98.017.888,02</b>	<b>32,19</b>
A.6.1	Principal	299.600.025,00	299.600.025,00	52.185.987,27	97.612.327,42	32,58
A.6.2	Divida Ativa	670.564,00	670.564,00	72.472,58	108.686,78	16,21
A.6.3	Multas e Juros de Mora	3.968.233,00	3.968.233,00	145.992,03	281.478,31	7,09
A.6.4	Multas e Juros de Mora da Divida Ativa	212.439,00	212.439,00	5.155,76	15.395,51	7,25
A.6.5	(-) Restituições	-	-	-	-	-
<b>A.7</b>	<b>ISS</b>	<b>1.201.159.188,00</b>	<b>1.201.159.188,00</b>	<b>187.887.056,48</b>	<b>365.610.823,56</b>	<b>30,44</b>
A.7.1	Principal	1.128.893.922,00	1.128.893.922,00	183.708.659,15	357.793.384,84	31,69
A.7.2	Divida Ativa	61.925.424,00	61.925.424,00	2.859.972,27	5.056.831,59	8,17
A.7.3	Multas e Juros de Mora	5.950.575,00	5.950.575,00	886.628,73	1.924.122,29	32,34
A.7.4	Multas e Juros de Mora da Divida Ativa	4.389.267,00	4.389.267,00	431.796,33	836.484,84	19,06
A.7.5	(-) Restituições	-	-	-	-	-
<b>A.8</b>	<b>Simplex Candango</b>	<b>349.614.836,00</b>	<b>349.614.836,00</b>	<b>41.340.425,22</b>	<b>85.999.495,34</b>	<b>24,60</b>
A.8.1	Principal	341.720.997,00	341.720.997,00	40.680.250,10	84.718.851,98	24,79
A.8.2	Divida Ativa	7.893.074,00	7.893.074,00	660.134,93	1.280.593,42	16,22
A.8.3	Multas e Juros de Mora	-	-	-	-	-
A.8.4	Multas e Juros de Mora da Divida Ativa	765,00	765,00	40,19	49,94	6,53
A.8.5	(-) Restituições	-	-	-	-	-

A.9	<b>Outros Impostos</b>	<b>9.211.782,00</b>	<b>9.211.782,00</b>	<b>7.218.040,91</b>	<b>8.634.456,59</b>	<b>93,73</b>
A.9.1	Principal	-	-	-	-	-
A.9.2	Divida Ativa	7.376.217,00	7.376.217,00	7.061.113,50	8.284.674,05	112,32
A.9.3	Multas e Juros de Mora	100.889,00	100.889,00	12.367,58	23.403,49	23,20
A.9.4	Multas e Juros de Mora da Divida Ativa	1.734.676,00	1.734.676,00	144.559,83	326.379,05	18,81
A.9.5	(-) Restituições	-	-	-	-	-
<b>B</b>	<b>Receita de Transferências Constitucionais e Legais</b>	<b>630.728.777,00</b>	<b>630.728.777,00</b>	<b>86.588.901,73</b>	<b>205.611.901,35</b>	<b>32,60</b>
B.1	Cota-Parte do FPE	472.325.029,00	472.325.029,00	64.306.665,37	158.205.754,97	33,50
B.2	Cota-Parte do FPM	125.459.022,00	125.459.022,00	16.257.540,22	40.378.399,75	32,18
B.3	Cota-Parte ITR	1.444.301,00	1.444.301,00	48.369,83	82.337,39	5,70
B.4	Cota-Parte IPI - Exportação	3.721.857,00	3.721.857,00	712.951,31	1.682.034,24	45,19
B.5	Lei nº 87/1996 - Desoneração do ICMS	27.778.568,00	27.778.568,00	5.263.375,00	5.263.375,00	18,95
<b>C</b>	<b>TOTAL DAS RECEITAS COMPATÍVEIS em MDE ( A + B )</b>	<b>12.736.967.968,00</b>	<b>12.736.967.968,00</b>	<b>1.986.536.139,89</b>	<b>3.680.282.684,41</b>	<b>28,89</b>
<b>D</b>	<b>LIMITE MÍNIMO DE APLICAÇÃO EM MDE ( 25% DE C )</b>	<b>3.184.241.992,00</b>	<b>3.184.241.992,00</b>	<b>496.634.034,97</b>	<b>920.070.671,10</b>	<b>28,89</b>
<b>E</b>	<b>LIMITE MÍNIMO DE APLICAÇÃO NO FUNDEB</b>	<b>1.555.517.684,80</b>	<b>1.555.517.684,80</b>	<b>271.999.748,38</b>	<b>493.803.164,57</b>	<b>31,75</b>
E.1	ICMS (20% de A.1)	1.268.277.408,80	1.268.277.408,80	195.374.175,97	381.668.087,56	30,09
E.2	ITCD (20% de A.2)	17.200.381,00	17.200.381,00	3.188.520,67	4.749.646,45	27,61
E.3	IPVA (20% de A.3)	143.894.139,60	143.894.139,60	55.183.096,77	64.494.975,53	44,82
E.4	Cota-Parte FPE (20% de B.1)	94.465.005,80	94.465.005,80	12.861.333,07	31.641.150,99	33,50
E.5	Cota-Parte FPM (20% de B.2)	25.091.804,40	25.091.804,40	3.251.508,04	8.075.679,95	32,18
E.6	Cota-Parte ITR (20% de B.3)	288.860,20	288.860,20	9.673,97	16.467,48	5,70
E.7	Cota-Parte IPI-Exportação (20% de B.4)	744.371,40	744.371,40	142.590,26	336.406,85	45,19
E.8	Lei nº 87/1996 - Desoneração do ICMS (20% de B.5)	5.555.713,60	5.555.713,60	1.052.675,00	1.052.675,00	18,95
E.9	Aplicação Financeira dos Recursos do Fundeb	-	-	936.174,63	1.768.074,76	-
E.10	Complementação da União ao Fundeb	-	-	-	-	-
<b>F</b>	<b>LIMITE MÍNIMO DE APLICAÇÃO NO PAGTO. DE PROFISSIONAIS DO MAGISTÉRIO DA EDUCAÇÃO BÁSICA (60% de E)</b>	<b>933.310.610,88</b>	<b>933.310.610,88</b>	<b>163.199.849,03</b>	<b>296.281.898,74</b>	<b>31,75</b>

## DESPESAS DO ENSINO

DESPESAS	Dotação Inicial	Dotação Atualizada ( a )	Despesas Realizadas		% c=(b/a) x 100	
			No Bimestre	Até o Bimestre ( b )		
<b>G</b>	<b>Despesa Bruta em MDE ( informações SIAC )</b>	<b>3.209.144.437,00</b>	<b>3.273.610.876,00</b>	<b>276.344.620,47</b>	<b>794.238.533,49</b>	<b>24,26</b>
G.1	Função Educação	3.209.117.988,00	3.273.557.978,00	276.342.812,47	794.220.760,86	24,26
G.2	Função Encargos Especiais	26.449,00	52.898,00	1.808,00	17.772,63	33,60
<b>H</b>	<b>Deduções</b>	<b>3.516.809,00</b>	<b>8.419.129,00</b>	<b>185.976,43</b>	<b>213.433,50</b>	<b>2,54</b>
H.1	Pesquisas	-	-	-	-	-
H.2	Subvenções	-	-	-	-	-
H.3	Formações dos Quadros Especiais	-	-	-	-	-
H.4	Assistência Social	3.295.809,00	8.198.129,00	185.976,43	213.433,50	2,60
H.4.1	Programas Suplementares de Alimentação	94.481,00	2.996.801,00	-	-	-
H.4.2	Assistência Médica-Odontológica, Farmacêutica e Psicológica	1.146.373,00	1.146.373,00	-	-	-
H.4.3	Benefícios Assistenciais a Servidores	1.000.000,00	1.000.000,00	52.048,49	79.505,56	7,95
H.4.3.1	Outros Benefícios Assistenciais (Aux. Funeral, Natalidade e Creche)	-	300.000,00	52.048,49	79.505,56	26,50
H.4.3.2	Auxílio-Alimentação	-	-	-	-	-
H.4.3.3	Auxílio-Transporte e Vale-Transporte	-	-	-	-	-
H.4.3.3	Auxílio Financeiro	1.000.000,00	700.000,00	-	-	-
H.4.4	Outros Formas de Assistência Social	1.054.955,00	3.054.955,00	133.927,94	133.927,94	4,38
H.4.4.1	Bolsa Escola - Apoio a Aprendizagem	-	-	-	-	-
H.4.4.2	Auxílios Financeiros	-	-	-	-	-
H.4.4.3	Bolsa-Auxílio Enfermagem	-	-	-	-	-
H.4.4.4	Programa Reintegra Cidadão	1.054.955,00	3.054.955,00	133.927,94	133.927,94	4,38
H.5	Obras de Infra-Estrutura	-	-	-	-	-
H.6	Pessoal em Atividade Alheia à MDE (inclusive cedidos e em exercício de mandato eletivo)	120.000,00	120.000,00	-	-	-
H.7	Ensino Superior e outras	101.000,00	101.000,00	-	-	-
<b>I</b>	<b>DEPESAS REALIZADA EM MDE ( G – H )</b>	<b>3.205.627.628,00</b>	<b>3.265.191.747,00</b>	<b>276.158.644,04</b>	<b>794.025.099,99</b>	<b>24,32</b>
<b>J</b>	<b>DESPESAS REALIZADAS COM RECURSOS DO FUNDEB *</b>	<b>1.555.517.685,00</b>	<b>1.563.248.906,00</b>	<b>148.116.901,73</b>	<b>374.406.901,73</b>	<b>23,95</b>
J.1	Educação Infantil	105.814.528,00	105.814.528,00	2.259.165,15	2.259.165,15	2,14
J.2	Ensino Fundamental	928.502.622,00	940.059.302,00	93.679.336,72	292.401.116,42	31,10
J.3	Ensino Médio	294.054.198,00	290.228.739,00	50.475.438,60	76.009.207,86	26,19
J.4	Educação de Jovens e Adultos	187.032.548,00	187.032.548,00	-	-	-
J.5	Educação Especial integrada ao Ensino Básico	25.421.915,00	25.421.915,00	-	-	-
J.6	Ensino Profissional	14.691.874,00	14.691.874,00	1.702.961,26	3.737.412,30	25,44
J.7	Outras – exceto ensino superior (especificar)	-	-	-	-	-
<b>J.8</b>	<b>PAGAMENTO DE PROFISSIONAIS DO MAGISTÉRIO DA EDUCAÇÃO BÁSICA</b>	<b>1.517.511.331,00</b>	<b>1.517.511.331,00</b>	<b>133.200.000,00</b>	<b>359.490.000,00</b>	<b>23,69</b>

## COMPARAÇÃO ENTRE AS APLICAÇÕES E OS LIMITES ESTABELECIDOS :

	RELAÇÃO	LIMITE MÍNIMO LEGAL	APURAÇÃO
MDE	I/C	25%	21,58%
FUNDEB	E	R\$ 493.803.164,57	R\$ 374.406.901,73
PAGAMENTO DE PROFISSIONAIS DO MAGISTÉRIO DA EDUCAÇÃO BÁSICA	J.8/E	60%	72,80%

FONTE: SIAC - Sistema Integrado de Administração Financeira e Contábil

Coordenação de Informações Fiscais / Subsecretaria de Contabilidade / SEF

\* J = valores líquidos, já abatidas as deduções de que trata o item H.



DISTRITO FEDERAL  
RELATÓRIO RESUMIDO DA EXECUÇÃO ORÇAMENTÁRIA  
APLICAÇÕES EM AÇÕES E SERVIÇOS PÚBLICOS DE SAÚDE  
VERIFICAÇÃO DO CUMPRIMENTO DA EMENDA CONSTITUCIONAL 29/2000  
ORÇAMENTO FISCAL E DA SEGURIDADE SOCIAL  
ATÉ ABRIL DE 2013

RECEITAS		PREVISÃO INICIAL	PREVISÃO ATUALIZADA ( A )	RECEITA REALIZADA ( B )	% ( B/A )
<b>I Receita : Base de cálculo Estadual - B.E</b>		<b>8.199.675.433,75</b>	<b>8.199.675.433,75</b>	<b>2.469.701.975,75</b>	<b>30,12</b>
A1	75% do ICMS	4.705.962.068,25	4.705.962.068,25	1.417.794.580,23	30,13
A2	75% da Dívida Ativa - ICMS	37.422.756,00	37.422.756,00	8.850.197,51	23,65
A3	75% de Multas/Juros/Correção Monetária -ICMS	9.961.809,00	9.961.809,00	3.121.924,94	31,34
A4	75% de Multas/Juros/Correção Monetária - Div. Ativa do ICMS	2.693.649,75	2.693.649,75	1.488.625,67	55,26
A5	SIMPLES	341.720.997,00	341.720.997,00	84.718.851,98	24,79
A6	Dívida Ativa - Simples	7.893.074,00	7.893.074,00	1.280.593,42	16,22
A7	Multas/Juros/Correção Monetária - SIMPLES	-	-	-	0,00
A8	Multas/Juros/Correção Monetária - Div. Ativa do SIMPLES	765,00	765,00	49,94	6,53
A9	50% do IPVA	296.588.027,00	296.588.027,00	149.129.105,31	50,28
A10	50% da Dívida Ativa - IPVA	43.953.434,00	43.953.434,00	8.389.719,11	19,09
A11	50% de Multas/Juros/Correção Monetária -IPVA	11.449.198,50	11.449.198,50	1.395.490,80	12,19
A12	50% de Multas/Juros/Correção Monetária -Div. Ativa do IPVA	7.744.689,50	7.744.689,50	2.323.123,62	30,00
A13	ITCD	81.396.949,00	81.396.949,00	21.224.707,62	26,08
A14	Dívida Ativa - ITCD	2.388.279,00	2.388.279,00	1.020.871,48	42,75
A15	Multas/Juros/Correção Monetária -ITCD	1.809.050,00	1.809.050,00	1.212.233,08	67,01
A16	Multas/Juros/Correção Monetária -Div. Ativa do ITCD	407.627,00	407.627,00	290.420,09	71,25
A17	Imp. S/ Renda e Prov. de Querer Natureza	2.152.332.713,00	2.152.332.713,00	604.046.669,07	28,06
A18	Quota-parte FPE	472.325.029,00	472.325.029,00	158.205.754,97	33,50
A19	75% Quota-parte IPI-Exportação	2.791.392,75	2.791.392,75	1.261.525,68	45,19
A20	75% transferência LC 87/96 - Lei Kandir	20.833.926,00	20.833.926,00	3.947.531,25	18,95
<b>II Receita : Base de cálculo Municipal - B.M</b>		<b>4.528.080.752,25</b>	<b>4.528.080.752,25</b>	<b>1.201.946.252,07</b>	<b>26,54</b>
B1	25% do ICMS	1.568.654.022,75	1.568.654.022,75	472.598.193,41	30,13
B2	25% da Dívida Ativa - ICMS	12.474.252,00	12.474.252,00	2.950.065,84	23,65
B3	25% de Multas/Juros/Correção Monetária -ICMS	3.320.603,00	3.320.603,00	1.040.641,65	31,34
B4	25% de Multas/Juros/Correção Monetária - Div. Ativa do ICMS	897.883,25	897.883,25	496.208,56	55,26
B5	50% do IPVA	296.588.027,00	296.588.027,00	149.129.105,31	50,28
B6	50% da Dívida Ativa - IPVA	43.953.434,00	43.953.434,00	8.389.719,11	19,09
B7	50% de Multas/Juros/Correção Monetária -IPVA	11.449.198,50	11.449.198,50	1.395.490,80	12,19
B8	50% de Multas/Juros/Correção Monetária - Div. Ativa do IPVA	7.744.689,50	7.744.689,50	2.323.123,62	30,00
B9	IPTU	782.671.589,00	782.671.589,00	32.701.059,13	4,18
B10	Dívida Ativa - IPTU	129.678.793,00	129.678.793,00	18.858.337,20	14,54
B11	Multas/Juros/Correção Monetária -IPTU	8.104.519,00	8.104.519,00	1.838.832,36	22,69
B12	Multas/Juros/Correção Monetária - Div. Ativa do IPTU	22.154.863,00	22.154.863,00	4.399.674,08	19,86
B13	ISS	1.128.893.922,00	1.128.893.922,00	357.793.384,84	31,69
B14	Dívida Ativa - ISS	61.925.424,00	61.925.424,00	5.056.831,59	8,17
B15	Multas/Juros/Correção Monetária - ISS	5.950.575,00	5.950.575,00	1.924.122,29	32,34
B16	Multas/Juros/Correção Monetária - Div. Ativa do ISS	4.389.267,00	4.389.267,00	836.484,84	19,06
B17	ITBI	299.600.025,00	299.600.025,00	97.612.327,42	32,58
B18	Dívida Ativa - ITBI	670.564,00	670.564,00	108.686,78	16,21
B19	Multas/Juros/Correção Monetária -ITBI	3.968.233,00	3.968.233,00	281.478,31	7,09
B20	Multas/Juros/Correção Monetária - Div. Ativa do ITBI	212.439,00	212.439,00	15.395,51	7,25
B21	Quota-parte ITR	1.444.301,00	1.444.301,00	82.337,39	5,70
B22	Quota-parte FPM	125.459.022,00	125.459.022,00	40.378.399,75	32,18
B23	25% Quota-parte IPI-Exportação	930.464,25	930.464,25	420.508,56	45,19
B24	25% transferência LC 87/96 - Lei Kandir	6.944.642,00	6.944.642,00	1.315.843,75	18,95
<b>III Recursos Mínimos a aplicar ( 12% da Base Estadual + 15% da Base Municipal )</b>		<b>1.663.173.164,89</b>	<b>1.663.173.164,89</b>	<b>476.656.174,90</b>	<b>28,66</b>

DESPESAS (POR FUNÇÃO E SUBFUNÇÃO)		DOTAÇÃO INICIAL	DOTAÇÃO AUTORIZADA ( C )	DESPESAS REALIZADAS ( D )	% ( D/C )
<b>A</b>	<b>FUNÇÃO 10 : SAÚDE</b>	<b>1.652.013.264,00</b>	<b>1.627.120.243,00</b>	<b>478.262.881,12</b>	<b>29,39</b>
	<b>SUBFUNÇÕES :</b>				
	ADMINISTRAÇÃO GERAL	1.298.952.921,00	1.279.864.350,00	389.842.689,02	30,46
	TECNOLOGIA DA INFORMAÇÃO	4.375.130,00	4.375.130,00	777.850,24	17,78
	FORMAÇÃO DE RECURSOS HUMANOS	28.596.815,00	28.596.815,00	12.751.753,36	44,59
	ASSISTÊNCIA COMUNITÁRIA	-	-	-	-
	ATENÇÃO BÁSICA	3.750.000,00	5.449.095,00	-	-
	ASSISTÊNCIA HOSPITALAR E AMBULATORIAL	139.859.390,00	133.270.845,00	31.778.659,23	23,85
	SUORTE PROFILÁTICO E TERAPÊUTICO	95.295.542,00	95.330.542,00	14.335.623,99	15,04
	VIGILÂNCIA SANITÁRIA	7.280.350,00	7.280.350,00	-	-
	VIGILÂNCIA EPIDEMIOLÓGICA	2.434.000,00	2.434.000,00	-	-



	ALIMENTAÇÃO E NUTRIÇÃO	70.869.116,00	69.919.116,00	28.763.448,27	41,14
	PROTEÇÃO E BENEFÍCIOS AO TRABALHADOR	-	-	-	-
	CONTROLE AMBIENTAL	-	-	-	-
	DESENVOLVIMENTO CIENTÍFICO	600.000,00	600.000,00	12.857,01	2,14
<b>B</b>	<b>FUNÇÃO 28 : ENCARGOS ESPECIAIS</b>	<b>18.747.119,00</b>	<b>18.447.119,00</b>	<b>3.231.191,79</b>	<b>17,52</b>
	<b>SUBFUNÇÕES :</b>				
	SERVIÇO DA DÍVIDA INTERNA	1.278.119,00	1.278.119,00	315.065,54	24,65
	OUTROS ENCARGOS ESPECIAIS	17.469.000,00	17.169.000,00	2.916.126,25	16,98
<b>C</b>	<b>EXCLUSÕES :</b>	<b>1.278.119,00</b>	<b>2.448.119,00</b>	<b>367.922,55</b>	<b>15,03</b>
	Aplicações na Função 28 (encargos especiais) em Gastos que NÃO se referem a custeio de pessoal em atividade de saúde	1.278.119,00	1.278.119,00	315.065,54	24,65
	<b>SUBFUNÇÕES :</b>				
	SERVIÇO DA DÍVIDA INTERNA	1.278.119,00	1.278.119,00	315.065,54	24,65
	OUTROS ENCARGOS ESPECIAIS	-	-	-	-
	<b>FEPECS (Decisão do TCDF 4244/2011)</b>	<b>-</b>	<b>1.170.000,00</b>	<b>52.857,01</b>	<b>4,52</b>
	<b>SUBFUNÇÕES :</b>				
	FORMAÇÃO DE RECURSOS HUMANOS	-	570.000,00	40.000,00	7,02
	DESENVOLVIMENTO CIENTÍFICO	-	600.000,00	12.857,01	2,14
<b>IV</b>	<b>APLICAÇÕES EM AÇÕES E SERVIÇOS PÚBLICOS DE SAÚDE = ( A+B+C )</b>	<b>1.669.482.264,00</b>	<b>1.643.119.243,00</b>	<b>481.126.150,36</b>	<b>29,28</b>
<b>V</b>	<b>SUPERÁVIT / DÉFICIT (IV - III)</b>	<b>6.309.099,11</b>	<b>-20.053.921,89</b>	<b>4.469.975,46</b>	

FONTE: SIAC - Sistema Integrado de Administração Financeira e Contábil  
Coordenação de Informações Fiscais / Subsecretaria de Contabilidade / SEF

FONTES DE RECURSOS DE FINAL : 00, 01, 02, 05 e 09

Nota 1: De acordo com as Decisões nº 4620/2002 ; nº 6608/2010 e nº 1123/2013 do Tribunal de Contas do DF.



**DISTRITO FEDERAL**  
**RELATÓRIO RESUMIDO DA EXECUÇÃO ORÇAMENTÁRIA**  
**DEMONSTRATIVO SIMPLIFICADO DO RELATÓRIO RESUMIDO DA EXECUÇÃO ORÇAMENTÁRIA**  
**ORÇAMENTO FISCAL E DA SEGURIDADE SOCIAL**  
**ATÉ ABRIL DE 2013**

LRF, Art. 48 - Anexo XVII

BALANÇO ORÇAMENTÁRIO - RECEITAS		no bimestre	até o bimestre	
Previsão Inicial da Receita				18.977.998.883,00
Previsão Atualizada da Receita				19.070.947.038,00
Receitas Realizadas	2.710.596.744,10			5.026.001.257,55
Saldos de Exercícios Anteriores (utilizados para Créditos Adicionais)				98.094.676,57
BALANÇO ORÇAMENTÁRIO - DESPESAS		no bimestre	até o bimestre	
Dotação Inicial				18.977.998.883,00
Créditos Adicionais				1.029.693.614,00
Dotação Atualizada				20.007.692.497,00
Despesas Empenhadas	2.722.791.472,50			5.895.391.068,13
Despesas Liquidadas	2.221.566.788,41			4.183.546.400,62
Superávit Orçamentário				842.454.856,93
DESPESAS POR FUNÇÃO / SUBFUNÇÃO		no bimestre	até o bimestre	
Despesas Empenhadas		2.722.791.472,50		5.895.391.068,13
Despesas Liquidadas		2.221.566.788,41		4.183.546.400,62
RECEITA CORRENTE LÍQUIDA - RCL		Últimos 12 meses		
Receita Corrente Líquida				14.725.862.459,20
RECEITAS / DESPESAS PREVIDENCIÁRIAS		no bimestre	até o bimestre	
Receitas Previdenciárias (I)		304.681.241,31		563.102.614,88
Despesas Previdenciárias (II)		220.538.809,98		444.298.968,01
Resultado Previdenciário (I - II)		84.142.431,33		118.803.646,87
RESULTADOS NOMINAL E PRIMÁRIO		Resultado Apurado até o bimestre		
Resultado Nominal				-236.354.618,03
Resultado Primário				879.572.199,48
Resultado Primário Real				974.943.006,49
MOVIMENTAÇÃO DOS RESTOS A PAGAR				
	Inscrição	Cancelamento até o bimestre	Pagamento até o bimestre	Saldo a Pagar
<b>POR PODER</b>				
<b>RESTOS A PAGAR PROCESSADOS</b>				
Poder Executivo	125.123.803,78	2.942.253,99	118.808.174,60	3.373.375,19
Poder Legislativo	125.030.952,22	2.942.253,99	118.715.323,04	3.373.375,19
	92.851,56	-	92.851,56	-
<b>RESTOS A PAGAR NÃO-PROCESSADOS</b>				
Poder Executivo	960.595.768,07	118.612.410,83	515.251.277,03	326.732.080,21
Poder Legislativo	927.779.863,59	118.594.704,90	504.285.764,06	304.899.394,63
	32.815.904,48	17.705,93	10.965.512,97	21.832.685,58
<b>TOTAL</b>	<b>1.085.719.571,85</b>	<b>121.554.664,82</b>	<b>634.059.451,63</b>	<b>330.105.455,40</b>
DESPESAS COM MANUTENÇÃO E DESENVOLVIMENTO DO ENSINO - MDE		Valor apurado até o bimestre	Limites Constitucionais Anuais	
			Mínimo a Aplicar	Aplicado até o bimestre
Mínimo Anual de 25% dos Impostos na Manutenção e Desenvolvimento do Ensino - MDE	794.025.099,99		25%	21,58%
Mínimo Anual de aplicação no FUNDEB	374.406.901,73		493.803.164,57	374.406.901,73
Mínimo Anual de 60% do FUNDEB na Remuneração dos Profissionais do Ensino Básico	359.490.000,00		60%	72,80%
RECEITAS DE OPERAÇÕES DE CRÉDITO E DESPESAS DE CAPITAL		Valor apurado até o bimestre	Saldo a Realizar	
Receita de Operação de Crédito		5.516.772,61		1.001.986.783,39
Despesa de Capital Líquida		361.862.036,27		4.101.475.673,73
RECEITA DA ALIENAÇÃO DE ATIVOS E APLICAÇÃO DOS RECURSOS		Valor apurado até o bimestre	Saldo a Realizar	
Receita de Capital Resultante da Alienação de Ativos		1.898.109,63		14.016.973,37
Aplicação dos Recursos da Alienação de Ativos		-		23.915.083,00
DESPESAS COM AÇÕES E SERVIÇOS PÚBLICOS DE SAÚDE		Limite Constitucional Anual		
		Mínimo a Aplicar até o bimestre	Valor Aplicado até o bimestre	
Despesas Próprias com Ações e Serviços Públicos de Saúde		476.656.174,90	481.126.150,36	

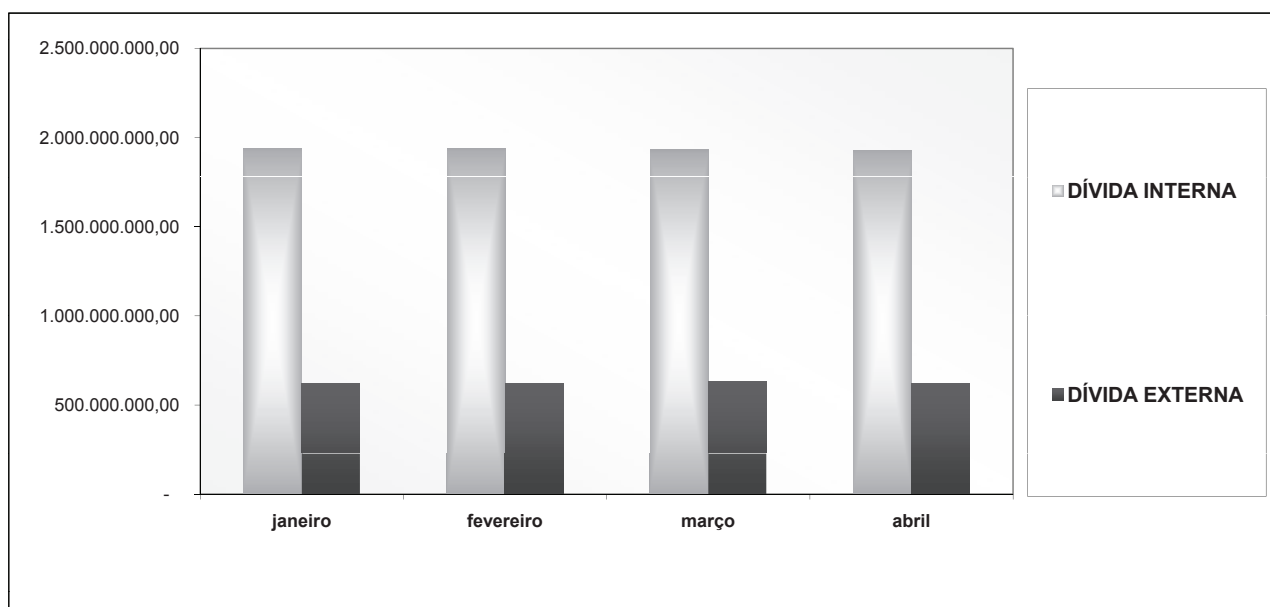
FONTE: SIAC - Sistema Integrado de Administração Financeira e Contábil  
Subsecretaria de Contabilidade / SEF

**EVOLUÇÃO DA DÍVIDA PÚBLICA DO DISTRITO FEDERAL  
ADMINISTRAÇÃO DIRETA**

MÊS	POSIÇÃO DO SALDO DEVEDOR EM 2013					TOTAL CONSOLIDADO
	DÍVIDA INTERNA			DÍVIDA EXTERNA		
	GDF	PARCELAMENTO TRIBUTOS FEDERAIS	TOTAL	GDF	CAESB/GDF	
<b>janeiro</b>	1.937.381.570,66	434.114,97	<b>1.937.815.685,63</b>	<b>622.156.649,11</b>	146.255.165,50	<b>2.559.972.334,74</b>
<b>fevereiro</b>	1.937.961.300,30	434.114,97	<b>1.938.395.415,27</b>	<b>622.454.152,66</b>	105.272.897,22	<b>2.560.849.567,93</b>
<b>março</b>	1.931.771.454,42	217.057,11	<b>1.931.988.511,53</b>	<b>629.466.737,24</b>	107.512.291,70	<b>2.561.455.248,77</b>
<b>abril</b>	1.930.166.051,81	217.057,11	<b>1.930.383.108,92</b>	<b>618.955.172,68</b>		<b>2.549.338.281,60</b>

**NOTA:**

- no caso de se consolidar os saldos devedores das dívidas fundadas internas e externas, das administrações direta e indireta, excluir, para evitar a dupla contagem, os valores da coluna CAESB/GDF, que referem-se ao compartilhamento dos recursos oriundos do Banco Interamericano de Desenvolvimento- BID, por meio do Contrato n.º 1.288-OC-BR, ajustado por dispositivos contidos no Contrato n.º 001/2001-SO/SEFP/DF.
- não consta em qualquer ajuste firmado pelo Distrito Federal a concessão de garantias de que trata o art. 55, inciso I, item "c" da Lei Complementar n.º 101, de 4 de maio de 2000.



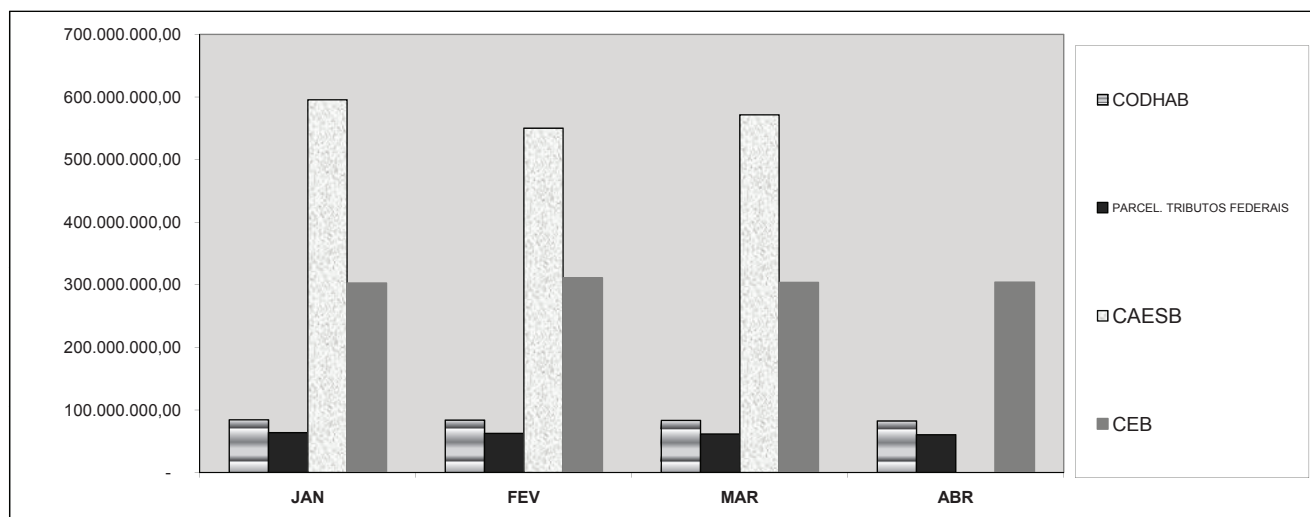
ELABORAÇÃO: DIDAH/SUTES/SEF  
FONTE: Balancete mensais/SUCON/SEF, CAESB e CEB

**EVOLUÇÃO DA DÍVIDA PÚBLICA DO DISTRITO FEDERAL  
ADMINISTRAÇÃO INDIRETA**

MÊS	POSIÇÃO DO SALDO DEVEDOR EM 2013								TOTAL
	DÍVIDA INTERNA								
	CODHAB	FCVS/CAIXA	TOTAL CODHAB	PARCEL. TRIBUTOS FEDERAIS	CAESB/GDF	CAESB/OUTROS	TOTAL CAESB	TOTAL CEB	
<b>JAN</b>	395.535.563,33	311.272.465,32	<b>84.263.098,01</b>	<b>63.632.107,83</b>	146.255.165,50	449.381.157,18	<b>595.636.322,68</b>	302.620.187,91	<b>982.519.608,60</b>
<b>FEV</b>	395.045.097,32	311.272.465,32	<b>83.772.632,00</b>	<b>62.555.653,92</b>	105.272.897,22	444.936.985,27	<b>550.209.882,49</b>	310.974.133,98	<b>944.956.648,47</b>
<b>MAR</b>	394.554.878,04	311.272.465,32	<b>83.282.412,72</b>	<b>61.477.184,25</b>	107.512.291,70	464.108.863,65	<b>571.621.155,35</b>	303.562.223,41	<b>958.465.791,48</b>
<b>ABR</b>	394.057.430,45	311.677.725,64	<b>82.379.704,81</b>	<b>60.396.451,99</b>	-	-		304.000.336,93	<b>386.380.041,74</b>

**NOTA:**

- CAESB/GDF refere-se à parcela de responsabilidade da CAESB consignada no Contrato n.º 001/2001-SO/SEFP/DF que ajusta, entre outras providências, o compartilhamento dos recursos e das obrigações oriundos do Banco Interamericano de Desenvolvimento- BID, à conta do Contrato n.º 1.288/OC-BR, entre o GDF e aquela empresa;
- não consta dos ajustes firmados pelas entidades da administração indireta do complexo administrativo do Distrito Federal, a concessão, por aquele ente estatal, de garantias de que trata o art. 55, inciso I, item "c" da Lei Complementar n.º 101, de 4 de 2000.



ELABORAÇÃO: DIDAH/SUTES/SEF  
 FONTE: Balancete mensais/SUCON/SEF, CAESB e CEB



**DISTRITO FEDERAL**  
**Demonstrativo da Execução do Orçamento da Educação 2013**  
**2º Bimestre de 2013**  
 conforme Art. 241 § 2º da LODF  
**SECRETARIA DE EDUCAÇÃO E FUNDEB**  
 Unidades Orçamentárias : 18101 e 18903

Programa de Trabalho	Natureza da Despesa		Fonte	Até o 2º Bimestre 2013
12122600285020036	319011	VENCIMENTOS E VANTAGENS FIXAS - PESSOAL CIVIL	100	14.303.665,46
			101	2.504.086,00
	319016	OUTRAS DESPESAS VARIÁVEIS - PESSOAL CIVIL	100	29.402,38
			101	18.312,62
	319113	OBRIGAÇÕES PATRONAIS	100	633.615,18
<b>12122600285020036 Total</b>				<b>17.489.081,64</b>
12122600285045276	339008	OUTROS BENEFÍCIOS ASSISTENCIAIS	100	79.505,56
<b>12122600285045276 Total</b>				<b>79.505,56</b>
12122600285170036	339014	DIÁRIAS - CIVIL	100	6.798,03
		MATERIAL DE CONSUMO	100	54.213,56
		OUTROS SERVIÇOS DE TERCEIROS - PESSOA JURÍDICA	100	1.093.416,21
<b>12122600285170036 Total</b>				<b>1.154.427,80</b>
12122600285179691	339036	OUTROS SERVIÇOS DE TERCEIROS - PESSOA FÍSICA	100	54.490,76
		OBRIGAÇÕES TRIBUTÁRIAS E CONTRIBUTIVAS	100	8.017,58
<b>12122600285179691 Total</b>				<b>62.508,34</b>
12122621936782787	339039	OUTROS SERVIÇOS DE TERCEIROS - PESSOA JURÍDICA	100	3.209.363,32
<b>12122621936782787 Total</b>				<b>3.209.363,32</b>
12126600225572576	339039	OUTROS SERVIÇOS DE TERCEIROS - PESSOA JURÍDICA	100	211.200,00
<b>12126600225572576 Total</b>				<b>211.200,00</b>
12361622121600001	339039	OUTROS SERVIÇOS DE TERCEIROS - PESSOA JURÍDICA	103	17.100,00
<b>12361622121600001 Total</b>				<b>17.100,00</b>
12361622123890001	339037	LOCAÇÃO DE MÃO-DE-OBRA	103	32.444.479,32
			303	2.686.181,54
			100	71.778,84
	339039	OUTROS SERVIÇOS DE TERCEIROS - PESSOA JURÍDICA	103	8.131.510,68
			303	149.968,81
339048	OUTROS AUXÍLIOS FINANCEIROS A PESSOAS FÍSICAS	103	13.643.140,00	
<b>12361622123890001 Total</b>				<b>57.127.059,19</b>
12361622123890002	339036	OUTROS SERVIÇOS DE TERCEIROS - PESSOA FÍSICA	300	57.304,47
			300	4.464.323,03
	339039	OUTROS SERVIÇOS DE TERCEIROS - PESSOA JURÍDICA	300	1.261.882,32
			300	7.294.195,00
<b>12361622123890002 Total</b>				<b>13.077.704,82</b>
12361622129640001	339030	MATERIAL DE CONSUMO	140	2.254.533,69
			103	99.203,07
<b>12361622129640001 Total</b>				<b>2.353.736,76</b>
12361622132322712	449092	DESPESAS DE EXERCÍCIOS ANTERIORES	303	346.711,15
<b>12361622132322712 Total</b>				<b>346.711,15</b>

12361622132352716	449051	OBRAS E INSTALAÇÕES	100	200.000,00
			303	1.572.407,86
<b>12361622132352716 Total</b>				<b>1.772.407,86</b>
12361622136320001	339030	MATERIAL DE CONSUMO	103	11.758,50
<b>12361622136320001 Total</b>				<b>11.758,50</b>
12361622149760002	339039	OUTROS SERVIÇOS DE TERCEIROS - PESSOA JURÍDICA	103	1.351.063,07
<b>12361622149760002 Total</b>				<b>1.351.063,07</b>
12361622185020015	319004	CONTRATAÇÃO POR TEMPO DETERMINADO	100	10.908.115,00
			101	7.397.935,41
	319011	VENCIMENTOS E VANTAGENS FIXAS - PESSOAL CIVIL	100	252.252.728,88
			101	5.000.000,00
			102	2.219.205,00
319013	OBRIGAÇÕES PATRONAIS	101	1.545.427,31	
<b>12361622185020015 Total</b>				<b>279.323.411,60</b>
12361622185026977	319004	CONTRATAÇÃO POR TEMPO DETERMINADO	100	24.515.346,94
			100	233.880.435,51
	319011	VENCIMENTOS E VANTAGENS FIXAS - PESSOAL CIVIL	101	11.212.500,00
			100	5.501.745,05
	319013	OBRIGAÇÕES PATRONAIS	101	61.070,64
			100	662.337,62
319113	OBRIGAÇÕES PATRONAIS	101	412.522,39	
<b>12361622185026977 Total</b>				<b>290.517.664,81</b>
12362622123900001	339037	LOCAÇÃO DE MÃO-DE-OBRA	103	5.516.720,52
			303	929.708,89
	339039	OUTROS SERVIÇOS DE TERCEIROS - PESSOA JURÍDICA	103	2.228.560,57
	339048	OUTROS AUXÍLIOS FINANCEIROS A PESSOAS FÍSICAS	103	2.132.312,00
<b>12362622123900001 Total</b>				<b>10.807.301,98</b>
12362622123903115	339037	LOCAÇÃO DE MÃO-DE-OBRA	301	712.758,54
			322	370.709,37
	339039	OUTROS SERVIÇOS DE TERCEIROS - PESSOA JURÍDICA	302	334.396,37
			301	792.042,00
<b>12362622123903115 Total</b>				<b>2.209.906,28</b>
12362622129640004	339030	MATERIAL DE CONSUMO	140	251.676,30
	339039	OUTROS SERVIÇOS DE TERCEIROS - PESSOA JURÍDICA	103	18.362,07
<b>12362622129640004 Total</b>				<b>270.038,37</b>
12362622185020038	319004	CONTRATAÇÃO POR TEMPO DETERMINADO	100	2.353.743,00
			100	75.033.573,24
	319011	VENCIMENTOS E VANTAGENS FIXAS - PESSOAL CIVIL	101	3.159.000,00
			100	183.862,88
			101	114.514,94
319113	OBRIGAÇÕES PATRONAIS	100	3.962.100,81	
<b>12362622185020038 Total</b>				<b>84.806.794,87</b>
12362622185026978	319004	CONTRATAÇÃO POR TEMPO DETERMINADO	100	7.165.521,27
			101	2.811.337,22
	319011	VENCIMENTOS E VANTAGENS FIXAS - PESSOAL CIVIL	100	53.407.578,65
			101	6.612.778,81
			102	4.172.795,00
<b>12362622185026978 Total</b>				<b>74.170.010,95</b>
12363622123910001	339037	LOCAÇÃO DE MÃO-DE-OBRA	103	55.122,20
	339039	OUTROS SERVIÇOS DE TERCEIROS - PESSOA JURÍDICA	103	5.646.185,85
<b>12363622123910001 Total</b>				<b>5.701.308,05</b>
12363622185020039	319004	CONTRATAÇÃO POR TEMPO DETERMINADO	100	123.081,00
			100	6.076,49
	319016	OUTRAS DESPESAS VARIÁVEIS - PESSOAL CIVIL	101	3.784,61
			100	130.943,63
<b>12363622185020039 Total</b>				<b>263.885,73</b>
12363622185026979	319004	CONTRATAÇÃO POR TEMPO DETERMINADO	100	134.899,96
			101	128.910,37
	319011	VENCIMENTOS E VANTAGENS FIXAS - PESSOAL CIVIL	100	3.473.601,97
<b>12363622185026979 Total</b>				<b>3.737.412,30</b>
12365622123884380	335041	CONTRIBUIÇÕES	103	10.265.875,54
			303	7.695.465,00
	339037	LOCAÇÃO DE MÃO-DE-OBRA	103	1.295.837,08
			303	93.673,36
339039	OUTROS SERVIÇOS DE TERCEIROS - PESSOA JURÍDICA	103	599.695,20	
<b>12365622123884380 Total</b>				<b>19.950.546,18</b>
12365622129649316	339030	MATERIAL DE CONSUMO	140	233.031,15
<b>12365622129649316 Total</b>				<b>233.031,15</b>
12365622129649317	339030	MATERIAL DE CONSUMO	140	7.306,14
<b>12365622129649317 Total</b>				<b>7.306,14</b>
12365622185028842	319004	CONTRATAÇÃO POR TEMPO DETERMINADO	100	157.690,25
	319113	OBRIGAÇÕES PATRONAIS	100	17.441,00
<b>12365622185028842 Total</b>				<b>175.131,25</b>
12365622185028843	319004	CONTRATAÇÃO POR TEMPO DETERMINADO	100	3.784.565,95
			100	101.686,22
	319016	OUTRAS DESPESAS VARIÁVEIS - PESSOAL CIVIL	101	58.000,00
			100	2.103.001,01
<b>12365622185028843 Total</b>				<b>6.047.253,18</b>

12365622185028843 Total				6.047.253,18
12365622185028849	319004	CONTRATAÇÃO POR TEMPO DETERMINADO	100	771.554,27
			101	1.487.610,88
12365622185028849 Total				2.259.165,15
12366622123920003	339039	OUTROS SERVIÇOS DE TERCEIROS - PESSOA JURÍDICA	103	49.898,82
12366622123920003 Total				49.898,82
12366622129649314	339030	MATERIAL DE CONSUMO	140	138.491,99
12366622129649314 Total				138.491,99
12366622185028844	319011	VENCIMENTOS E VANTAGENS FIXAS - PESSOAL CIVIL	100	15.391.335,85
12366622185028844 Total				15.391.335,85
12367622123930001	339037	LOCAÇÃO DE MÃO-DE-OBRA	303	1.578,45
	339039	OUTROS SERVIÇOS DE TERCEIROS - PESSOA JURÍDICA	103	112.700,22
12367622123930001 Total				114.278,67
12367622129649319	339030	MATERIAL DE CONSUMO	140	10.822,05
12367622129649319 Total				10.822,05
1242162224268424	339139	OUTROS SERVIÇOS DE TERCEIROS - PESSOA JURÍDICA	100	133.927,94
1242162224268424 Total				133.927,94
28846000190500085	339092	DESPESAS DE EXERCÍCIOS ANTERIORES	303	397.015,42
	339093	INDENIZAÇÕES E RESTITUIÇÕES	100	17.772,63
28846000190500085 Total				414.788,05
Total geral				894.997.339,37

FONTE: SIAC - Sistema Integrado de Administração Financeira e Contábil

Coordenação de Informações Fiscais / Subsecretaria de Contabilidade / SEF

## SUBSECRETARIA DA RECEITA COORDENAÇÃO DE FISCALIZAÇÃO TRIBUTÁRIA

ATO DECLARATÓRIO Nº 02, DE 07 DE MAIO DE 2013.

A COORDENADORA DE FISCALIZAÇÃO TRIBUTÁRIA, DA SUBSECRETARIA DA RECEITA, DA SECRETARIA DE ESTADO DE FAZENDA DO DISTRITO FEDERAL, no uso das atribuições previstas no artigo 217, inciso IX, do Regimento Geral da Secretaria de Estado de Fazenda, aprovada pela Portaria nº 648, de 21 de dezembro de 2001, e com base no art. 2º, parágrafo 3º da Portaria nº 82, de 29 de junho de 2011, RESOLVE:

Art. 1º Fica excluído da condição de substituto tributário interno das mercadorias relacionadas no item 28 do Caderno I do Anexo IV do Decreto nº 18.955, de 22 de dezembro de 1997, o contribuinte atacadista abaixo relacionado.

Art. 2º Revogam-se as disposições em contrário, em especial o Ato Declaratório nº 20, de 02 de Agosto de 2011.

Art. 3º Este Ato Declaratório entra em vigor na data da sua publicação.

ENEIDA APARECIDA MONTEIRO VIEIRA

ANEXO ÚNICO AO ATO DECLARATÓRIO Nº 002/2013

CNPJ	CF/DF	NOME_ RAZÃO	NOME_FANTASIA
11.139.947/0001-02	07.527.117/001-06	DBA Distribuidora de Peças Automotivas Ltda.	DBA DISTRIBUIDORA

## COORDENAÇÃO DE ATENDIMENTO AO CONTRIBUINTE AGÊNCIA DE ATENDIMENTO DA RECEITA DO GAMA

DESPACHO DE INDEFERIMENTO Nº 32, DE 23 DE MAIO DE 2013.

O GERENTE DA AGÊNCIA DE ATENDIMENTO DA RECEITA DO GAMA, DA COORDENAÇÃO DE ATENDIMENTO AO CONTRIBUINTE, DA SUBSECRETARIA DA RECEITA, DA SECRETARIA DE ESTADO DE FAZENDA DO DISTRITO FEDERAL, no uso das atribuições regimentais previstas no Anexo Único da Portaria Nº 648, de 21 de dezembro de 2001, alterado pela Portaria Nº 563 de 05 de setembro de 2002, e no uso da delegação de competência conferida pela Ordem de Serviço Nº 10, de 13 de fevereiro de 2009, art. 1º, inciso III, alínea "a", item I e Ordem de Serviço Nº 06, de 16 de fevereiro de 2009, com fundamento na Lei Nº 7.431, de 17 de dezembro de 1985, alterada pela Lei Nº 2.670, de 11 de janeiro de 2001 e/ou Lei Nº 4.071, de 27 de dezembro de 2007 e/ou Lei Nº 4.727 de dezembro de 2011, DECIDE: INDEFERIR o(s) pedido(s) de isenção do Imposto sobre a Propriedade de Veículos Automotores - IPVA, para o(s) veículo(s) de propriedade de pessoa(s) portadora(s) de deficiência física, visual, mental severa ou profunda, ou autista, a seguir relacionado na seguinte ordem de PROCESSO, INTERESSADO, PLACA, EXERCÍCIO, MOTIVO: 043.000.367/2013, ROBERIO HICELIO BARROSO, JGX 6240, 2013, o interessado não é proprietário do veículo; 127.010.875/2012, PERICLES RAMALHO DE FARIAS FILHO, JGP 0406, 2013, o laudo do DETRAN/DF atesta que o interessado não apresenta qualquer condição que necessita de adaptação veicular. Cabe ressaltar que o interessado tem o prazo de vinte dias para recorrer da presente decisão, conforme o disposto no parágrafo 3º, inciso II, do art. 70 do Dec. nº 16.106/94.

REGINALDO LIMA DE JESUS

DESPACHO DE INDEFERIMENTO Nº 33, DE 23 DE MAIO DE 2013.

O GERENTE DA AGÊNCIA DE ATENDIMENTO DA RECEITA DO GAMA, DA COORDENAÇÃO DE ATENDIMENTO AO CONTRIBUINTE, DA SUBSECRETARIA DA RECEITA, DA

SECRETARIA DE ESTADO DE FAZENDA DO DISTRITO FEDERAL, no uso das atribuições regimentais previstas no Anexo Único da Portaria Nº 648, de 21 de dezembro de 2001, alterado pela Portaria Nº 563 de 05 de setembro de 2002, e no uso da delegação de competência conferida pela Ordem de Serviço Nº 10, de 13 de fevereiro de 2009, art. 1º, inciso III, alínea "a", item I e Ordem de Serviço Nº 06, de 16 de fevereiro de 2009 e com fundamento nas Leis Nº 4.727, de 28 de dezembro de 2011 e 4.022, de 28 de setembro de 2007, DECIDE: INDEFERIR o(s) pedido(s) de isenção do Imposto sobre a Propriedade Predial e Territorial Urbana - IPTU e Taxa de Limpeza Pública - TLP, para o(s) imóvel(is) a seguir relacionado(s), na seguinte ordem de PROCESSO, INTERESSADO, IMÓVEL, INSCRIÇÃO, EXERCÍCIO(S), MOTIVO: 044.000.630/2012, JOÃO MIRO FREIRE, QD 09 LOTE 33 SETOR LESTE GAMA, 1731777-0, 2013, área superior a 120 m². Cumpre esclarecer que, nos termos do art. 70 da Lei nº. 4.567, de 09/05/2011, o(s) interessado(s) poderá(ão) recorrer da presente decisão no prazo de 30 (trinta dias) contados da ciência.

REGINALDO LIMA DE JESUS

DESPACHO DE CASSAÇÃO Nº 34, DE 23 DE MAIO DE 2013.

O GERENTE DA AGÊNCIA DE ATENDIMENTO DA RECEITA DO GAMA, DA COORDENAÇÃO DE ATENDIMENTO AO CONTRIBUINTE, DA SUBSECRETARIA DA RECEITA, DA SECRETARIA DE ESTADO DE FAZENDA DO DISTRITO FEDERAL, no uso das atribuições regimentais previstas no Anexo Único da Portaria Nº 648, de 21 de dezembro de 2001, alterado pela Portaria Nº 563 de 05 de setembro de 2002, e no uso da delegação de competência conferida pela Ordem de Serviço Nº 10, de 13 de fevereiro de 2009, art. 1º, inciso III, alínea "a", item I e Ordem de Serviço Nº 06, de 16 de fevereiro de 2009 e com fundamento nas Leis Nº 4.727, de 28 de dezembro de 2011 e 4.022, de 28 de setembro de 2007, DECIDE: CASSAR a isenção do Imposto sobre a Propriedade Predial e Territorial Urbana - IPTU e Taxa de Limpeza Pública - TLP, para o(s) imóvel(is) abaixo relacionado(s), na seguinte ordem de PROCESSO, INTERESSADO, IMÓVEL, INSCRIÇÃO, EXERCÍCIO(S), MOTIVO: 044.000.143/2004, JOSE DUARTE DA COSTA, QD 09 LT 56 ST OESTE GAMA, 1741823-2, MAR/2013, óbito do titular do imóvel: 044.000.257/2004, LUIZ FRANCISCO DE ARAUJO, QD 06 LT 05 ST OESTE GAMA, 1741474-1, AGO/2012, óbito do titular do imóvel: 044.001.277/2004, DEOLINDA DA SILVA BRITO, QD 206 CJ 04 LT 01 RECANTO DAS EMAS, 4699297-9, JUN/2011, óbito da titular do imóvel: 042.001.886/2005, GONSALVINA FERREIRA DO NASCIMENTO, QD 203 CJ 04 LT 24 RECANTO DAS EMAS, 4801307-2, 2013, não reside no imóvel. Cumpre esclarecer que, nos termos do art. 70 da Lei nº. 4.567, de 09/05/2011, o(s) interessado(s) poderá(ão) recorrer da presente decisão no prazo de 30 (trinta) dias contados da publicação.

REGINALDO LIMA DE JESUS

## AGÊNCIA DE ATENDIMENTO DA RECEITA DO NÚCLEO BANDEIRANTE

DESPACHO DE INDEFERIMENTO Nº 20, DE 22 DE ABRIL DE 2013.

Paralisação Temporária de Atividades - Indeferimento

O GERENTE DA AGÊNCIA DE ATENDIMENTO DA RECEITA DO NÚCLEO BANDEIRANTE, DA COORDENAÇÃO DE ATENDIMENTO AO CONTRIBUINTE, DA SUBSECRETARIA DA RECEITA, DA SECRETARIA DE ESTADO DE FAZENDA DO DISTRITO FEDERAL, no uso das atribuições previstas no artigo 134, inciso IX, da Portaria SEFP 648, de 21 de dezembro de 2001, e tendo em vista a delegação de competência conferida pela Ordem de Serviço SUREC nº 10, de 13 de fevereiro de 2009, subdelegada pela Ordem de Serviço DIATE nº 006 de 16 de fevereiro de 2009, resolve: Indeferir, o pedido de paralisação temporária de atividades, conforme Número do Processo, Interessado(a), CPF/CNPJ, CF/DF e Motivo: 047-000409/2013, GGP Confecções de Uniformes em Geral Ltda Me, 03.577.972/0001-31, 07.447.813/001-90, empresa com CF/DF suspenso desde 25/03/2013 e não apresentação do inventário do estoque existente na data de início da paralisação temporária, o que conflita com o disposto no § 6º do Art. 27-A do Decreto 18.955/1997; 047-000410/2013, Magali Araujo Silva Me, 06.074.770/0001-65,