

JUROS E ENCARGOS DA DÍVIDA	194.746.379,00	50.000,00	194.796.379,00	795.122,64	92.950.468,52	27.668.838,43	77.189.823,81	39,63	117.606.555,19
OUTRAS DESPESAS CORRENTES	5.392.010.827,00	764.070.140,00	6.156.080.967,00	970.797.363,09	3.378.840.627,71	888.589.651,46	2.063.273.018,42	33,52	4.092.807.948,58
DESPESAS DE CAPITAL	4.199.980.045,00	1.091.907.973,00	5.291.888.018,00	466.460.764,65	1.189.112.396,03	283.955.041,22	679.635.027,48	12,84	4.612.252.990,52
INVESTIMENTOS	3.729.158.830,00	1.019.341.099,00	4.748.499.929,00	430.000.297,59	982.066.849,36	224.121.863,21	492.792.660,61	10,38	4.255.707.268,39
INVERSÕES FINANCEIRAS	277.716.778,00	63.355.120,00	341.071.898,00	33.781.575,04	107.603.789,03	33.658.245,14	107.476.195,13	31,51	233.595.702,87
AMORTIZAÇÃO DA DÍVIDA	193.104.437,00	9.211.754,00	202.316.191,00	2.678.892,02	99.441.757,64	26.174.932,87	79.366.171,74	39,23	122.950.019,26
RESERVA ORÇAM. PARA O RPPS	-	-	-	-	-	-	-	-	-
RESERVA DE CONTINGÊNCIA	397.417.801,00	-73.726.304,00	323.691.497,00	-	-	-	-	-	323.691.497,00
TOTAL DE DESPESA	18.977.998.883,00	1.825.583.123,00	20.803.582.006,00	3.054.133.943,91	8.949.525.012,04	2.849.158.499,37	7.032.704.899,99	33,81	13.770.877.106,01

SUPERÁVIT = (C - J)

1.214.595.777,49

SALDOS DE EXERCÍCIOS ANTERIORES (SUPERÁVIT) = (K)

163.662.819,58

SUPERÁVIT REAL = ((C - (J - K))

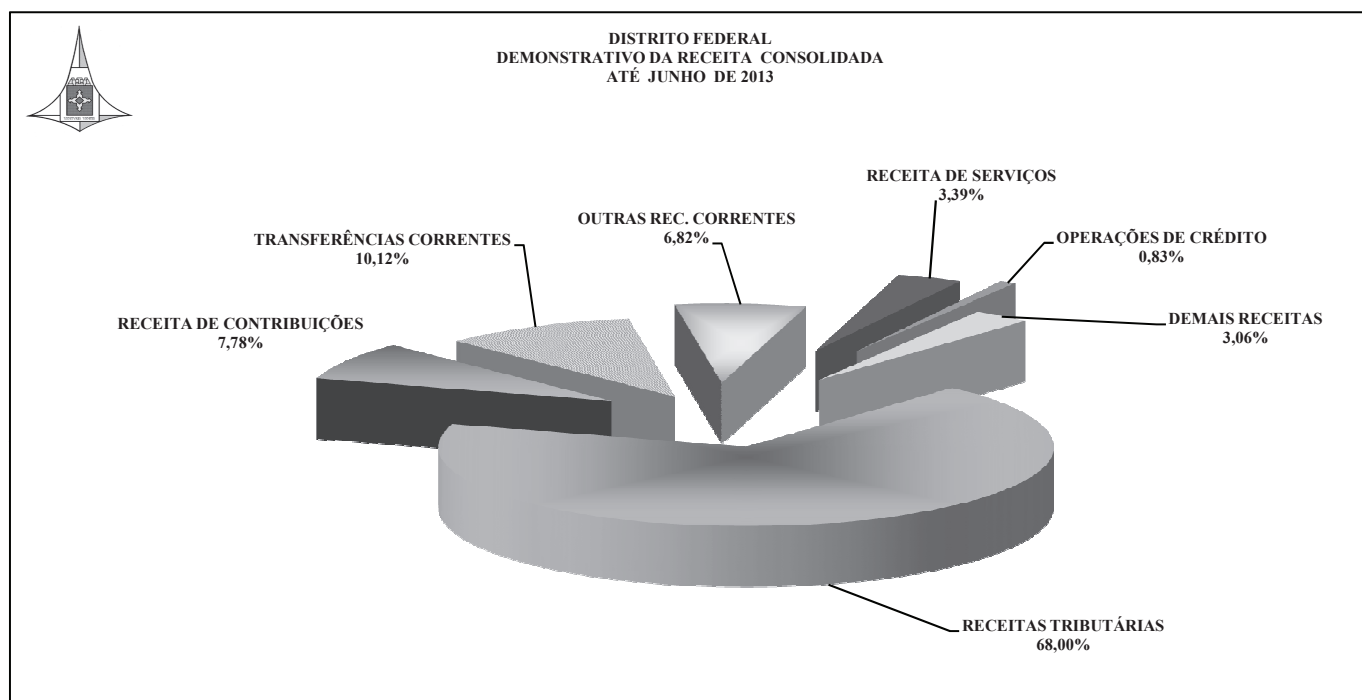
1.378.258.597,07

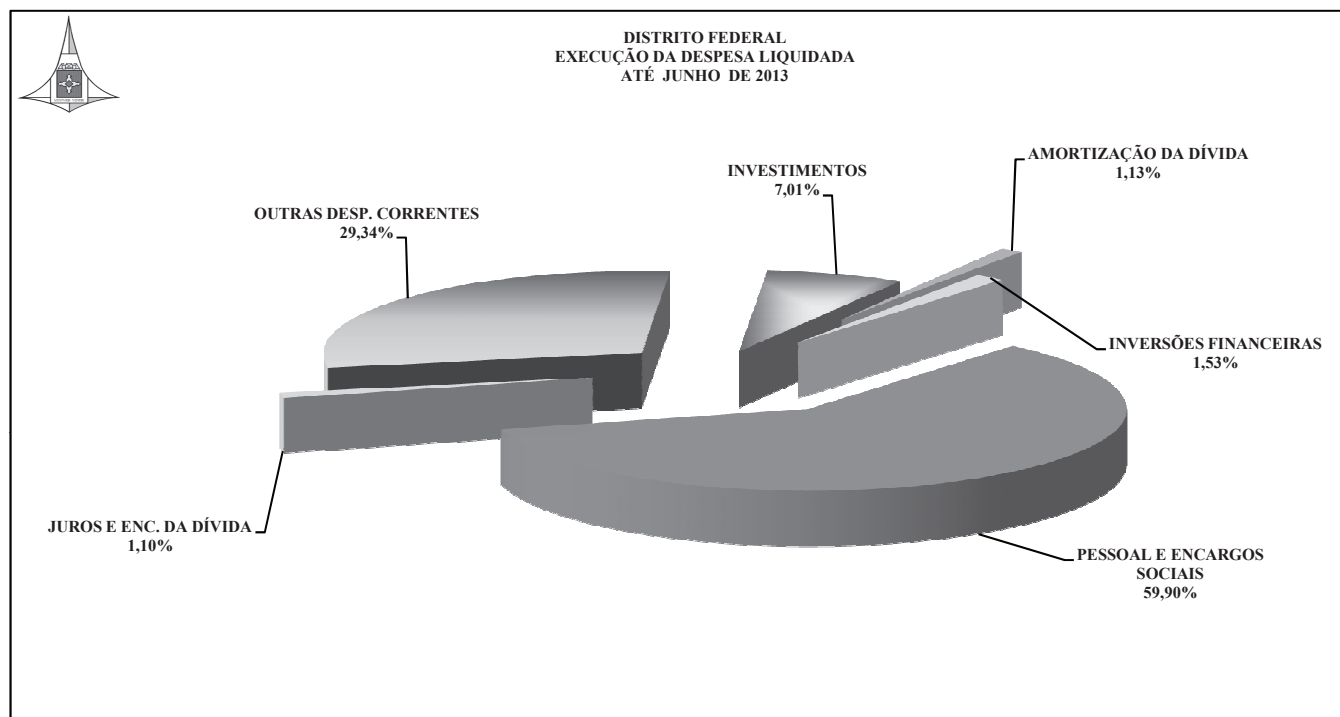
FONTE : SIAC - Sistema Integrado de Administração Financeira e Contábil

Coordenação de Informações Fiscais / Subsecretaria de Contabilidade / SEF

NOTA 1 = Foram deduzidos na receita realizada os valores de receitas de contribuição patronal para o regime próprio de previdência do servidor.

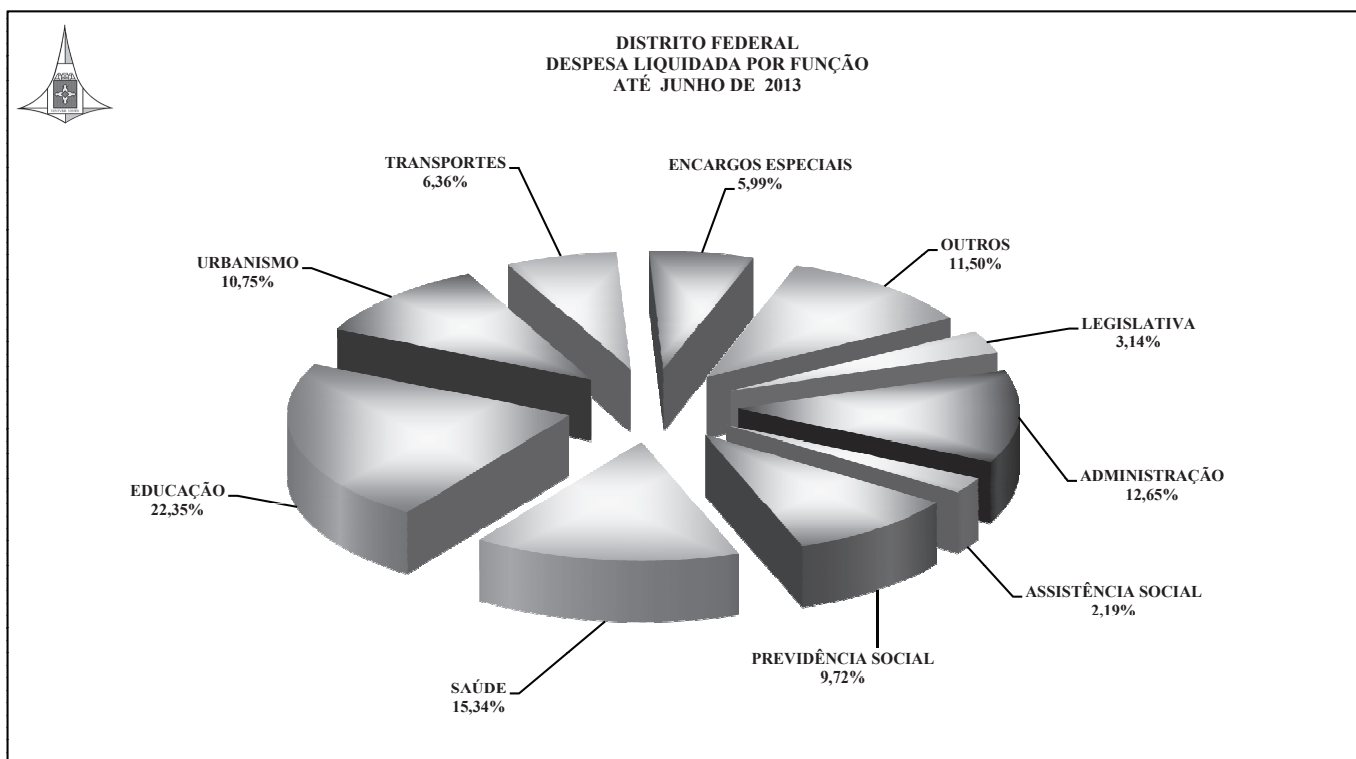
Responsável Técnico : Ireunice Cardoso da Silva
Subsecretária de Contabilidade - Substituta / SEF - CRC-DF/6.353





**RELATÓRIO RESUMIDO DA EXECUÇÃO ORÇAMENTÁRIA
DEMONSTRATIVO CONSOLIDADO DA EXECUÇÃO DA DESPESA POR FUNÇÃO E SUBFUNÇÃO
ORÇAMENTOS FISCAL E DA SEGURIDADE SOCIAL
ATÉ JUNHO DE 2013**

FUNÇÃO / SUBFUNÇÃO	DOTAÇÃO INICIAL	DOTAÇÃO AUTORIZADA	DESPESA EMPENHADA		DESPESA LIQUIDADA		%	%	SALDO
			NO BIMESTRE	ATÉ O BIMESTRE	NO BIMESTRE	ATÉ O BIMESTRE			
	A	B	C	D	E	F	(F)	F/B	B - F
LEGISLATIVA	625.076.275,00	623.410.414,00	81.028.615,42	246.847.404,76	76.163.039,54	220.784.994,22	3,14	35,42	402.625.419,78
AÇÃO LEGISLATIVA	1.293.000,00	1.293.000,00	67.752,70	169.334,14	28.906,00	58.256,24	0,00	4,51	1.234.743,76
CONTROLE EXTERNO	100.000,00	434.139,00	334.138,50	334.138,50	334.138,50	334.138,50	0,00	76,97	100.000,50
ADMINISTRAÇÃO GERAL	560.441.775,00	559.191.775,00	78.593.467,58	240.166.087,90	74.968.735,49	218.615.184,76	3,11	39,09	340.576.590,24
TECNOLOGIA DA INFORMAÇÃO	15.346.500,00	15.346.500,00	288.505,83	3.771.294,36	548.285,05	1.382.069,14	0,02	9,01	13.964.430,86
FORMAÇÃO DE RECURSOS HUMANOS	1.785.000,00	1.785.000,00	181.598,60	546.115,98	211.700,50	251.930,58	0,00	14,11	1.533.069,42
COMUNICAÇÃO SOCIAL	36.820.000,00	36.820.000,00	1.300.516,81	1.597.798,48	71.274,00	143.415,00	0,00	0,39	36.676.585,00
POLICIAMENTO	200.000,00	200.000,00	-	-	-	-	-	-	200.000,00
DIFUSÃO CULTURAL	390.000,00	390.000,00	-	-	-	-	-	-	390.000,00
INFRA-ESTRUTURA URBANA	8.700.000,00	7.950.000,00	262.635,40	262.635,40	-	-	-	-	7.950.000,00
ESSENCIAL À JUSTIÇA	253.628.874,00	300.831.010,00	38.165.344,15	125.067.030,18	41.034.069,49	115.266.786,14	1,64	38,32	185.564.223,86
AÇÃO JUDICIÁRIA	4.324.726,00	4.324.726,00	-	1.448.700,00	-	381.502,49	0,01	8,82	3.943.223,51
ADMINISTRAÇÃO GERAL	238.295.731,00	244.140.109,00	38.092.914,15	113.330.694,84	38.499.606,45	110.769.686,71	1,58	45,37	133.370.422,29
TECNOLOGIA DA INFORMAÇÃO	6.632.055,00	12.772.055,00	-	75.000,00	-	-	-	-	12.772.055,00
FORMAÇÃO DE RECURSOS HUMANOS	630.000,00	880.000,00	72.430,00	122.823,50	97.933,50	107.203,50	0,00	12,18	772.796,50
ASSISTÊNCIA COMUNITÁRIA	100.000,00	100.000,00	-	-	-	-	-	-	100.000,00
CUSTÓDIA E REINTEGRAÇÃO SOCIAL	599.369,00	599.369,00	-	418.094,38	47.022,33	115.498,13	0,00	19,27	483.870,87
INFRA-ESTRUTURA URBANA	3.046.993,00	38.014.751,00	-	9.671.717,46	2.389.507,21	3.892.895,31	0,06	10,24	34.121.855,69
ADMINISTRAÇÃO	1.916.015.068,00	2.084.362.602,00	335.560.097,39	1.095.784.363,54	333.545.825,96	889.775.735,04	12,65	42,69	1.194.586.866,96
ADMINISTRAÇÃO GERAL	1.393.626.322,00	1.492.187.700,00	270.472.518,64	881.178.677,69	265.348.940,60	729.066.885,43	10,37	48,86	763.120.814,57
ADMINISTRAÇÃO FINANCEIRA	2.087.000,00	2.587.000,00	-	-	-	-	-	-	2.587.000,00
CONTROLE INTERNO	800.000,00	300.000,00	900,00	158.600,00	90.058,00	90.058,00	0,00	30,02	209.942,00
NORMATIZAÇÃO E FISCALIZAÇÃO	1.753.649,00	1.553.649,00	-	70.000,00	70.000,00	70.000,00	0,00	4,51	1.483.649,00
TECNOLOGIA DA INFORMAÇÃO	62.747.926,00	91.319.156,00	9.364.199,48	30.658.588,43	5.794.497,56	7.855.980,76	0,11	8,60	83.463.175,24
ORDENAMENTO TERRITORIAL	145.000,00	175.010,00	64.200,00	125.010,00	10.010,00	19.891,98	0,00	11,37	155.118,02
FORMAÇÃO DE RECURSOS HUMANOS	5.527.932,00	8.910.315,00	509.492,80	1.257.994,16	433.136,53	604.300,99	0,01	6,78	8.306.014,01
ADMINISTRAÇÃO DE RECEITAS	20.177.398,00	10.724.779,00	1.695,70	88.613,30	23.199,30	43.615,00	0,00	0,41	10.681.164,00
COMUNICAÇÃO SOCIAL	149.092.067,00	146.092.067,00	22.088.333,11	71.180.734,11	29.391.475,33	46.014.958,91	0,65	31,50	100.077.108,09
ASSISTÊNCIA COMUNITÁRIA	5.257.936,00	5.808.443,00	-	-	-	-	-	-	5.808.443,00
PROTEÇÃO E BENEFÍCIOS AO TRABALHADOR	25.000,00	25.000,00	-	-	-	-	-	-	25.000,00
FOMENTO AO TRABALHO	11.000,00	11.000,00	-	-	-	-	-	-	11.000,00
CUSTÓDIA E REINTEGRAÇÃO SOCIAL	4.490.080,00	8.020.985,00	1.683.997,14	5.777.944,53	894.971,85	2.159.850,69	0,03	26,93	5.861.134,31
INFRA-ESTRUTURA URBANA	10.933.579,00	8.589.157,00	-	1.552.784,31	114.776,27	114.776,27	0,00	1,34	8.474.380,73
PRESERVAÇÃO E CONSERVAÇÃO AMBIENTAL	10.000,00	10.000,00	-	-	-	-	-	-	10.000,00
PROMOÇÃO INDUSTRIAL	259.330.179,00	228.008.341,00	31.374.760,52	63.735.417,01	31.374.760,52	63.735.417,01	0,91	27,95	164.272.923,99



DISTRITO FEDERAL
RELATÓRIO RESUMIDO DE EXECUÇÃO ORÇAMENTÁRIA
DEMONSTRATIVO DA RECEITA CORRENTE LÍQUIDA
ORÇAMENTOS FISCAL E DA SEGURIDADE SOCIAL
JULHO DE 2012 A JUNHO DE 2013

DESCRIÇÃO	julho-12	agosto-12	setembro-12	outubro-12	novembro-12	dezembro-12	janeiro-13
RECEITA CORRENTE	1.229.823.777,36	1.193.701.108,45	1.272.326.356,44	1.227.951.622,74	1.152.041.570,49	1.425.709.380,56	1.185.617.939,66
RECEITA TRIBUTÁRIA	872.353.078,51	818.699.333,70	864.665.899,98	846.109.885,86	793.546.649,44	994.503.395,63	817.411.793,36
IPTU	50.511.543,34	49.360.914,53	46.874.272,92	45.906.244,22	7.912.425,58	7.130.622,92	5.388.692,86
IRRF	154.042.378,59	153.618.618,67	160.579.571,29	167.800.673,12	154.605.685,95	248.075.374,44	142.347.112,09
IPVA	26.510.066,58	20.730.178,18	19.676.025,57	26.894.261,12	10.623.040,63	11.775.520,46	20.938.269,28
ITCD	4.014.320,65	6.169.874,29	4.655.673,23	6.676.873,39	6.004.336,46	5.874.242,23	3.205.183,98
ITBI	25.394.254,18	27.001.222,56	21.232.516,72	32.864.786,53	23.988.236,88	27.480.200,83	20.094.503,76
ICMS	437.604.478,49	441.546.584,62	471.720.792,74	436.986.534,64	492.994.232,84	542.954.316,68	511.310.495,23
ISS	137.779.221,93	89.266.503,88	91.293.155,56	96.103.546,68	80.236.820,70	121.853.078,20	81.882.890,93
IMPOSTO SIMPLES	22.251.012,79	16.881.657,04	35.498.809,07	20.896.154,14	10.511.445,69	22.753.006,12	23.363.677,91
TAXAS	14.245.801,96	14.123.779,93	13.135.082,88	11.980.812,02	6.670.424,71	6.607.033,75	8.880.967,32
RECEITA DE CONTRIBUIÇÃO	106.440.242,51	106.350.235,59	115.594.537,38	115.834.753,05	98.071.735,96	156.087.330,80	91.547.466,22
RECEITA PATRIMONIAL	44.642.010,21	35.017.072,02	55.538.136,63	52.076.967,80	22.128.124,54	37.686.037,00	17.873.247,15
RECEITA AGROPECUÁRIA	556,00	484,00	-	360,00	1.420,80	1.240,00	1.496,00
RECEITA INDUSTRIAL	264.567,80	491.793,00	246.992,24	232.520,41	351.124,00	476.435,00	272.075,86
RECEITA DE SERVIÇOS	31.493.445,96	29.231.633,63	29.521.579,69	31.495.252,36	27.531.113,88	30.845.605,02	46.870.069,98
TRANSFERÊNCIAS CORRENTES (-TRANSF. PARA O FUNDEB)	117.225.211,60	143.289.474,76	154.638.928,06	117.544.401,57	128.947.663,11	137.450.239,42	155.557.859,99
OUTRAS RECEITAS CORRENTES	57.404.664,77	60.621.081,75	52.120.282,46	64.657.481,69	81.463.738,76	68.659.097,69	56.083.931,10
DEDUÇÕES DA RECEITA CORRENTE	-354.602,42	-370.642,08	-378.110,24	-433.980,96	-385.222,23	-361.260,58	-317.520,48
deduções das receitas de vendas e serviços	-354.602,42	-370.642,08	-378.110,24	-433.980,96	-385.222,23	-361.260,58	-317.520,48
(-) CONTRIB. PREV. DE SERVIDOR ATIVO, INATIVO E PENSION. CIVIL	80.507.613,93	80.615.167,07	88.910.333,66	90.278.617,03	86.513.467,00	112.070.123,33	73.034.362,00
(-) CONTRIB. PREV. DE SERVIDOR ATIVO, INATIVO E PENSION. MILITAR	14.560.351,93	14.616.909,64	14.918.485,88	15.050.562,40	11.423.149,97	16.542.051,57	10.387.732,31
(-) COMPENSAÇÃO FINANCEIRA ENTRE REGIMES DE PREVIDÊNCIA	10.838.382,67	11.711.109,92	11.245.324,64	11.014.697,77	10.987.593,33	21.890.081,91	12.560.516,06
Recursos do Fundo Constitucional do DF Não Destinados ao Pagamento de Pessoal :	69.056.117,61	86.301.140,57	84.208.405,15	81.744.236,52	45.010.725,93	314.701.773,51	31.324.345,52
(+) Total de Recursos do Fundo Constitucional do DF	749.142.872,26	915.291.461,21	736.371.477,84	576.148.705,47	846.142.002,26	1.095.123.421,24	537.387.339,32
(-) Recursos que custeiam Despesas com Pessoal no FCDF	680.086.754,65	828.990.320,64	652.163.072,69	494.404.468,95	801.131.276,33	780.421.647,73	506.062.993,80
(=) RECEITA CORRENTE LÍQUIDA	1.192.618.944,02	1.172.688.420,31	1.241.082.507,17	1.192.918.001,10	1.087.742.863,89	1.589.547.636,68	1.120.642.154,33



DISTRITO FEDERAL
RELATÓRIO RESUMIDO DE EXECUÇÃO ORÇAMENTÁRIA
DEMONSTRATIVO DA RECEITA CORRENTE LÍQUIDA
ORÇAMENTOS FISCAL E DA SEGURIDADE SOCIAL
JULHO DE 2012 A JUNHO DE 2013

DESCRIÇÃO	fevereiro-13	março-13	abril-13	maio-13	junho-13	REALIZADA ÚLTIMOS 12 MESES	PREVISÃO ATUALIZADA 2013
RECEITA CORRENTE	1.112.595.730,91	1.152.246.307,99	1.495.269.495,48	1.720.282.139,14	1.387.280.880,46	15.554.846.309,68	16.916.020.496,00
RECEITA TRIBUTÁRIA	731.683.976,46	821.922.874,27	1.044.388.985,78	1.210.675.770,58	982.459.105,52	10.798.420.749,09	11.825.310.884,00
IPTU	4.129.258,03	4.353.022,03	18.830.086,21	214.498.510,24	54.886.966,17	509.782.559,05	782.671.589,00
IRRF	154.082.520,95	156.134.254,69	151.482.781,34	156.436.459,36	187.642.691,88	1.986.848.122,37	2.152.332.713,00
IPVA	15.713.864,94	21.507.625,16	240.098.451,23	96.177.137,08	83.974.876,00	594.619.316,23	593.176.054,00
ITCD	3.849.997,10	6.853.246,02	7.316.280,52	64.818.822,54	8.091.285,48	127.530.135,89	94.915.483,00
ITBI	25.331.836,39	27.334.806,70	24.851.180,57	30.536.178,99	24.978.153,75	311.087.877,86	299.600.025,00
ICMS	410.282.148,58	490.072.650,03	478.727.479,80	452.775.030,81	479.653.527,75	5.646.628.272,21	6.274.616.091,00
ISS	92.201.834,76	90.284.519,51	93.424.139,64	122.085.405,54	102.424.624,98	1.198.835.742,31	1.128.893.922,00
IMPOSTO SIMPLES	20.674.923,97	20.194.310,82	20.485.939,28	23.042.933,19	23.000.971,61	259.554.841,63	341.720.997,00
TAXAS	5.417.591,74	5.188.439,31	9.172.647,19	50.305.292,83	17.806.007,90	163.533.881,54	157.384.010,00
RECEITA DE CONTRIBUIÇÃO	108.858.689,20	103.226.892,30	110.344.849,04	110.256.078,67	117.118.545,06	1.339.731.355,78	1.430.358.250,00
RECEITA PATRIMONIAL	6.789.616,49	15.180.339,31	74.762.962,37	3.229.827,95	5.808.034,66	370.732.376,13	219.690.269,00
RECEITA AGROPECUÁRIA	200,00	1.366,00	1.123,00	-	482,00	8.727,80	18.027,00
RECEITA INDUSTRIAL	151.028,00	1.312.515,00	626.180,00	611.730,60	290.568,40	5.327.530,31	6.506,00
RECEITA DE SERVIÇOS	65.046.470,32	28.022.666,34	50.463.308,81	41.220.082,96	47.641.351,61	459.382.580,56	452.124.920,00
TRANSFERÊNCIAS CORRENTES (-TRANSF. PARA O FUNDEB)	149.860.781,10	122.023.922,78	128.076.433,73	139.842.077,81	139.641.244,39	1.634.098.238,32	1.686.609.641,00
OUTRAS RECEITAS CORRENTES	50.204.969,34	60.555.731,99	86.605.652,75	214.446.570,57	94.321.548,82	947.144.751,69	1.301.901.999,00
DEDUÇÕES DA RECEITA CORRENTE	-324.830,63	-387.271,39	-457.608,79	-481.023,54	-77.630,14	-4.329.703,48	-
deduções das receitas de vendas e serviços	-324.830,63	-387.271,39	-457.608,79	-481.023,54	-77.630,14	-4.329.703,48	-
(-) CONTRIB. PREV. DE SERVIDOR ATIVO, INATIVO E PENSION. CIVIL	85.540.533,44	88.032.341,99	85.587.779,72	88.008.928,16	92.772.930,92	1.051.872.198,25	1.088.975.636,00
(-) CONTRIB. PREV. DE SERVIDOR ATIVO, INATIVO E PENSION. MILITAR	15.180.150,71	15.120.613,51	15.139.187,24	15.158.910,83	17.230.492,38	175.328.598,37	179.287.195,00
(-) COMPENSAÇÃO FINANCEIRA ENTRE REGIMES DE PREVIDÊNCIA	12.192.816,19	12.764.172,57	14.940.957,77	13.073.978,22	12.710.085,89	155.929.716,94	185.757.410,00
Recursos do Fundo Constitucional do DF Não Destinados ao Pagamento de Pessoal :	84.444.612,84	52.500.587,14	54.908.312,03	66.703.331,64	72.929.264,75	1.043.832.853,21	1.238.561.836,00
(+) Total de Recursos do Fundo Constitucional do DF	1.072.796.008,66	807.118.110,28	1.076.348.984,43	852.051.528,78	891.364.416,74	10.155.286.328,49	10.694.936.470,00
(-) Recursos que custeiam Despesas com Pessoal no FCDF	988.351.395,82	754.617.523,14	1.021.440.672,40	785.348.197,14	818.435.151,99	9.111.453.475,28	9.456.374.634,00
(=) RECEITA CORRENTE LÍQUIDA	1.083.802.012,78	1.088.442.495,67	1.434.052.273,99	1.670.262.630,03	1.337.419.005,88	15.211.218.945,85	16.700.562.091,00

FONTES: SIAC / DF e SIAFI / UNIÃO

Coordenação de Informações Fiscais / Subsecretaria de Contabilidade / SEF

Nota 1: De acordo com as Decisões de nºs 3.968/2007 e 1.953/2008 do Tribunal de Contas do DF.



DISTRITO FEDERAL
RELATÓRIO RESUMIDO DA EXECUÇÃO ORÇAMENTÁRIA
DEMONSTRATIVO DAS RECEITAS E DESPESAS PREVIDENCIÁRIAS DO REGIME PRÓPRIO DE PREVIDÊNCIA DOS SERVIDORES
PLANO PREVIDENCIÁRIO
FUNDO CAPITALIZADO DE PREVIDÊNCIA DO DF
ORÇAMENTO FISCAL E DA SEGURIDADE SOCIAL
ATÉ JUNHO DE 2013

RECEITAS PREVIDENCIÁRIAS	PREVISÃO INICIAL	PREVISÃO PARA O EXERCÍCIO	RECEITAS PREVIDENCIÁRIAS 2013		ANO ANTERIOR ATÉ JUNHO DE 2012
			NO BIMESTRE	ATÉ O BIMESTRE	
I - RECEITAS PREVIDENCIÁRIAS :	-	-	30.757.076,58	105.536.439,43	130.787.663,01
RECEITA DE CONTRIBUIÇÃO PESSOAL CIVIL	-	-	26.351.275,12	72.693.907,95	60.260.153,90
Contribuição de Servidor Ativo Civil	-	-	26.346.105,15	72.681.138,58	60.256.990,17
Contribuição de Servidor Inativo Civil	-	-	3.152,92	9.458,46	3.064,12
Contribuição de Pensionista Civil	-	-	2.017,05	3.310,91	99,61
RECEITA DE CONTRIBUIÇÃO PESSOAL MILITAR	-	-	-	-	-
Contribuição de Servidor Ativo Militar	-	-	-	-	-
Contribuição de Servidor Inativo Militar	-	-	-	-	-
Contribuição de Pensionista Militar	-	-	-	-	-
Outras Contribuições do Servidor para o RPPS	-	-	-	-	-
RECEITA PATRIMONIAL	-	-	4.405.801,46	32.842.531,48	70.527.509,11
OUTRAS RECEITAS	-	-	-	-	-
COMPENSAÇÃO PREVIDENCIÁRIA ENTRE RGPS E RPPS	-	-	-	-	-
II - RECEITAS INTRA-ORÇAMENTÁRIAS	-	-	52.806.605,93	145.563.777,67	107.747.980,02
Contribuição Patronal de Servidor Ativo Civil	-	-	52.806.605,93	145.562.641,36	107.436.362,92
Outras Receitas Intra-Orçamentárias	-	-	-	1.136,31	311.617,10
TOTAL DAS RECEITAS PREVIDENCIÁRIAS (A)	-	-	83.563.682,51	251.100.217,10	238.535.643,03

DESPESAS PREVIDENCIÁRIAS	DOTAÇÃO INICIAL	DOTAÇÃO AUTORIZADA	DESPESAS PREVIDENCIÁRIAS 2013		ANO ANTERIOR
			NO BIMESTRE	ATÉ O BIMESTRE	ATÉ JUNHO DE 2012
III - DESPESAS PREVIDENCIÁRIAS	-	1.025.503,00	217.913,27	558.149,73	70.035,07
PESSOAL CIVIL	-	1.025.503,00	217.913,27	558.149,73	70.035,07
Aposentadorias	-	690.001,00	122.314,35	338.448,27	53.931,58
Pensões	-	334.168,00	95.598,92	219.701,46	16.103,49
Outros Benefícios Previdenciários	-	1.334,00	-	-	-
PESSOAL MILITAR	-	-	-	-	-
Reformas	-	-	-	-	-
Pensões	-	-	-	-	-
Outros Benefícios Previdenciários	-	-	-	-	-
DEMAIS DESPESAS	-	-	-	-	-
Reserva de Contingência	-	-	-	-	-
Outras Despesas	-	-	-	-	-
IV - DESPESAS PREVIDENCIÁRIAS INTRA-ORÇAMENTÁRIAS	-	-	-	-	-
TOTAL DAS DESPESAS PREVIDENCIÁRIAS (B)	-	1.025.503,00	217.913,27	558.149,73	70.035,07
RESULTADO PREVIDENCIÁRIO (A - B)	-	-1.025.503,00	83.345.769,24	250.542.067,37	238.465.607,96

APORTES DE RECURSOS PARA O REGIME PRÓPRIO DE PREVIDÊNCIA DO SERVIDOR	PREVISÃO INICIAL	PREVISÃO ATUALIZADA	RECEITAS REALIZADAS		
			NO BIMESTRE	ATÉ O BIMESTRE	ATÉ JUNHO DE 2012
TOTAL DOS APORTES PARA O RPPS	-	-	-	-	-
Plano Previdenciário	-	-	-	-	-
Recursos para Cobertura de Déficit Financeiro	-	-	-	-	-
Recursos para Cobertura de Déficit Atuarial	-	-	-	-	-
Outros Aportes para o RPPS	-	-	-	-	-

FONTE: SIAC - Sistema Integrado de Administração Financeira e Contábil
Coordenação de Informações Fiscais / Subsecretaria de Contabilidade / SEF

Nota: Os dados previdenciários são da Unidade Gestora 32204 (IPREV - FUNDO CAPITALIZADO DE PREVIDÊNCIA DO DF)



DISTRITO FEDERAL
RELATÓRIO RESUMIDO DA EXECUÇÃO ORÇAMENTÁRIA
DEMONSTRATIVO DAS RECEITAS E DESPESAS PREVIDENCIÁRIAS DO REGIME PRÓPRIO DE PREVIDÊNCIA DOS SERVIDORES
PLANO FINANCEIRO
INSTITUTO DE PREVIDÊNCIA DOS SERVIDORES DO DF
ORÇAMENTO FISCAL E DA SEGURIDADE SOCIAL
ATÉ JUNHO DE 2013

RECEITAS PREVIDENCIÁRIAS	PREVISÃO INICIAL	PREVISÃO PARA O EXERCÍCIO	RECEITAS PREVIDENCIÁRIAS 2013		ANO ANTERIOR
			NO BIMESTRE	ATÉ O BIMESTRE	ATÉ JUNHO DE 2012
I - RECEITAS PREVIDENCIÁRIAS :	1.454.020.241,00	1.454.020.241,00	213.229.563,36	608.700.425,20	600.298.519,46
RECEITA DE CONTRIBUIÇÃO PESSOAL CIVIL	1.087.668.403,00	1.087.668.403,00	154.380.025,23	439.032.963,33	442.585.444,55
Contribuição de Servidor Ativo Civil	879.069.752,00	879.069.752,00	117.459.927,76	336.777.390,89	342.918.328,78
Contribuição de Servidor Inativo Civil	183.917.764,00	183.917.764,00	32.658.019,17	90.683.114,17	87.491.807,95
Contribuição de Pensionista Civil	24.680.887,00	24.680.887,00	4.262.078,30	11.572.458,27	12.175.307,82
RECEITA DE CONTRIBUIÇÃO PESSOAL MILITAR	180.594.428,00	180.594.428,00	32.573.478,63	89.464.477,84	88.132.086,92
Contribuição de Servidor Ativo Militar	146.444.667,00	146.444.667,00	26.010.378,64	70.187.272,87	71.897.295,39
Contribuição de Servidor Inativo Militar	32.838.598,00	32.838.598,00	6.376.745,01	18.022.315,30	15.467.702,58
Contribuição de Pensionista Militar	3.930,00	3.930,00	2.279,56	7.498,81	4.831,56
Outras Contribuições do Servidor para o RPPS	1.307.233,00	1.307.233,00	184.075,42	1.247.390,86	762.257,39
RECEITA PATRIMONIAL	-	-	439.356,87	1.839.520,06	3.430.862,40
OUTRAS RECEITAS	-	-	120.937,27	120.937,27	80.087,09
COMPENSAÇÃO PREVIDENCIÁRIA ENTRE RGPS E RPPS	185.757.410,00	185.757.410,00	25.715.765,36	78.242.526,70	66.070.038,50
II - RECEITAS INTRA-ORÇAMENTÁRIAS	230.847.724,00	230.847.724,00	44.961,35	140.179,70	167.987,46
Contribuição Patronal de Servidor Ativo Civil	230.847.724,00	230.847.724,00	44.961,35	140.179,70	167.895,92
Outras Receitas Intra-Orçamentárias	-	-	-	-	91,54
TOTAL DAS RECEITAS PREVIDENCIÁRIAS (A)	1.684.867.965,00	1.684.867.965,00	213.274.524,71	608.840.604,90	600.466.506,92

DESPESAS PREVIDENCIÁRIAS	DOTAÇÃO INICIAL	DOTAÇÃO AUTORIZADA	DESPESAS PREVIDENCIÁRIAS 2013		ANO ANTERIOR
			NO BIMESTRE	ATÉ O BIMESTRE	ATÉ JUNHO DE 2012
III - DESPESAS PREVIDENCIÁRIAS	1.739.226.613,00	1.796.514.552,00	237.839.433,93	681.798.165,48	651.793.911,21
PESSOAL CIVIL	1.485.836.102,00	1.542.224.041,00	228.375.026,00	655.916.812,53	627.141.590,88
Aposentadorias	1.068.507.520,00	1.084.878.938,00	168.390.768,37	477.523.553,82	455.495.377,65
Pensões	417.320.271,00	457.338.126,00	59.984.257,63	178.393.258,71	171.646.213,23
Outros Benefícios Previdenciários	8.311,00	6.977,00	-	-	-
PESSOAL MILITAR	-	-	5.748.235,37	16.714.598,71	16.066.267,58
Reformas	-	-	4.731.279,26	13.705.347,59	13.458.435,15
Pensões	-	-	1.016.956,11	3.009.251,12	2.607.832,43

Outros Benefícios Previdenciários	-	-	-	-	-
DEMAIS DESPESAS	253.390.511,00	254.290.511,00	3.716.172,56	9.166.754,24	8.586.052,75
Reserva de Contingência	230.847.724,00	230.847.724,00	-	-	-
Outras Despesas	22.542.787,00	23.442.787,00	3.716.172,56	9.166.754,24	8.586.052,75
IV - DESPESAS PREVIDENCIÁRIAS INTRA-ORÇAMENTÁRIAS	184.015,00	184.015,00	-	-	-
TOTAL DAS DESPESAS PREVIDENCIÁRIAS (B)	1.739.410.628,00	1.796.698.567,00	237.839.433,93	681.798.165,48	651.793.911,21
RESULTADO PREVIDENCIÁRIO (A - B)	-54.542.663,00	-111.830.602,00	-24.564.909,22	-72.957.560,58	-51.327.404,29

APORTES DE RECURSOS PARA O REGIME PRÓPRIO DE PREVIDÊNCIA DO SERVIDOR	PREVISÃO INICIAL	PREVISÃO ATUALIZADA	RECEITAS REALIZADAS		
			NO BIMESTRE	ATÉ O BIMESTRE	ATÉ JUNHO DE 2012
TOTAL DOS APORTES PARA O RPPS	54.542.663,00	54.542.663,00	34.498.414,21	50.942.769,01	24.664.412,89
Plano Financeiro	54.542.663,00	54.542.663,00	34.498.414,21	50.942.769,01	24.664.412,89
Recursos para Cobertura de Insuficiências Financeiras	54.542.663,00	54.542.663,00	34.498.414,21	50.942.769,01	24.664.412,89
Recursos para Formação de Reserva	-	-	-	-	-
Outros Aportes para o RPPS	-	-	-	-	-

Fonte: SIAC - Sistema Integrado de Administração Financeira e Contábil
Coordenação de Informações Fiscais / Subsecretaria de Contabilidade / SEF

Nota: Os dados previdenciários são da Unidade Gestora 32203 (INSTITUTO DE PREV. DOS SERVIDORES DO DF - IPREV/DF)



DISTRITO FEDERAL
RELATÓRIO RESUMIDO DA EXECUÇÃO ORÇAMENTÁRIA
RESULTADO PRIMÁRIO
ORÇAMENTO FISCAL E DA SEGURIDADE SOCIAL
ATÉ JUNHO DE 2013

RECEITAS FISCAIS	PREVISÃO ATUALIZADA	RECEITAS REALIZADAS EM 2013		ANO ANTERIOR
		NO BIMESTRE	ATÉ O BIMESTRE	ATÉ JUNHO DE 2012
RECEITAS PRIMÁRIAS CORRENTES (I)	17.067.612.955,00	3.117.044.566,18	7.984.980.266,52	7.072.452.432,49
Receita Tributária	11.825.310.884,00	2.193.134.876,10	5.608.542.505,97	5.097.353.460,86
Receita de Contribuição	1.430.358.250,00	227.374.623,73	641.352.520,49	667.290.845,97
Recargas Previdenciárias	1.268.262.831,00	213.171.262,29	601.193.963,21	590.991.199,23
Outras Recargas de Contribuições	162.095.419,00	14.203.361,44	40.158.557,28	76.299.646,74
Receita Patrimonial Líquida	80.155.854,00	5.972.660,05	40.804.596,08	17.124.591,53
Receita Patrimonial	219.690.269,00	9.037.862,61	123.644.027,93	185.856.597,96
(-) Aplicações Financeiras	139.534.415,00	3.065.202,56	82.839.431,85	168.732.006,43
Transferências Correntes (-) Dedução da Receita para Formação do FUNDEB	1.686.609.641,00	279.483.322,20	835.002.319,80	752.397.436,35
Demais Receitas Correntes	2.045.178.326,00	411.079.084,10	859.278.324,18	538.286.097,78
Divida Ativa	400.655.580,00	142.964.954,24	217.614.348,39	105.668.376,77
Diversas Receitas Correntes	1.644.522.746,00	268.672.783,54	643.709.860,76	434.623.780,56
(-) Dedução da receita de Vendas e Serviços	-	558.653,68	2.045.884,97	2.006.059,55
RECEITAS DE CAPITAL (II)	2.340.250.336,00	101.189.651,19	179.480.979,11	336.305.030,64
Operações de Crédito (III)	1.390.165.481,00	62.631.847,46	68.148.620,07	29.512.782,96
Alienações de Ativos (IV)	26.111.503,00	6.768.402,41	8.666.512,04	8.287.064,76
Amortizações (V)	8.481.208,00	3.455.877,88	15.679.598,04	5.675.845,90
Transferências de Capital	904.547.916,00	28.333.523,44	86.986.248,96	292.829.337,02
Transferências de Convênios	904.547.916,00	28.333.523,44	86.986.248,96	292.829.337,02
Outras Transferências de Capital	-	-	-	-
Receitas Intra-Orçamentárias de Capital	10.944.228,00	-	-	-
RECEITAS PRIMÁRIAS DE CAPITAL (VI) = (II-III-IV-V)	915.492.144,00	28.333.523,44	86.986.248,96	292.829.337,02
RECEITA PRIMÁRIA TOTAL (VII) = (I+VI)	17.983.105.099,00	3.145.378.089,62	8.071.966.515,48	7.365.281.769,51
DESPESAS FISCAIS	DOTAÇÃO ATUALIZADA	DESPESAS REALIZADAS 2013		ANO ANTERIOR
		NO BIMESTRE	ATÉ O BIMESTRE	ATÉ JUNHO DE 2012
DESPESAS CORRENTES (VIII)	15.188.002.491,00	2.565.203.458,15	6.353.069.872,51	5.629.851.948,69
Pessoal e Encargos Sociais	8.837.125.145,00	1.648.944.968,26	4.212.607.030,28	3.776.335.757,07
Juros e Encargos da Dívida (IX)	194.796.379,00	27.668.838,43	77.189.823,81	73.604.906,25
Outras Despesas Correntes	6.156.080.967,00	888.589.651,46	2.063.273.018,42	1.779.911.285,37
DESPESAS PRIMÁRIAS CORRENTES (X) = (VIII - IX)	14.993.206.112,00	2.537.534.619,72	6.275.880.048,70	5.556.247.042,44
DESPESAS DE CAPITAL (XI)	5.291.888.018,00	283.955.041,22	679.635.027,48	487.915.359,41
Investimentos	4.748.499.929,00	224.121.863,21	492.792.660,61	349.788.399,10
Inversões Financeiras	341.071.898,00	33.658.245,14	107.476.195,13	58.374.468,85
Concessão de Empréstimos (XII)	300.351.397,00	33.658.245,14	67.476.195,13	58.374.468,85
Aquisição de Título de Capital já integralizado (XIII)	-	-	-	-
Demais Inversões Financeiras	40.720.501,00	-	40.000.000,00	-
Amortização da Dívida (XIV)	202.316.191,00	26.174.932,87	79.366.171,74	79.752.491,46
DESPESAS PRIMÁRIAS DE CAPITAL (XV) = (XI - XII - XIII - XIV)	4.789.220.430,00	224.121.863,21	532.792.660,61	349.788.399,10
RESERVA ORÇAMENTÁRIA PARA O RPPS (XVI)	-	-	-	-
RESERVA DE CONTINGÊNCIA (XVII)	323.691.497,00	-	-	-
DESPESA PRIMÁRIA TOTAL (XVIII) = (X + XV + XVI + XVII)	20.106.118.039,00	2.761.656.482,93	6.808.672.709,31	5.906.035.441,54
RESULTADO PRIMÁRIO = (VII - XVIII)	-2.123.012.940,00	383.721.606,69	1.263.293.806,17	1.459.246.327,97
SALDOS DE EXERCÍCIOS ANTERIORES (SUPERÁVIT) = (XIX)	1.206.270.049,00	62.913.167,75	158.283.974,76	65.853.029,96
RESULTADO PRIMÁRIO REAL = ((VII - XVIII - XIX))	-916.742.891,00	446.634.774,44	1.421.577.780,93	1.525.099.357,93

PARCERIAS PÚBLICO-PRIVADAS (PPP)	PREVISÃO ATUALIZADA	EXECUÇÃO		ANO ANTERIOR
		NO BIMESTRE	ATÉ O BIMESTRE	ATÉ JUNHO DE 2012
Receitas Primárias Advindas de PPP (A)	-	-	-	-
Despesas Primárias Geradas por PPP (B)	2.105.602,00	528.677,94	528.677,94	-
Impacto do Saldo das PPP (C) = (A-B)	-2.105.602,00	-528.677,94	-528.677,94	-

FONTE: SIAC - Sistema Integrado de Administração Financeira e Contábil

Coordenação de Informações Fiscais / Subsecretaria de Contabilidade / SEF



DISTRITO FEDERAL
RELATÓRIO RESUMIDO DA EXECUÇÃO ORÇAMENTÁRIA
RESULTADO NOMINAL
ORÇAMENTO FISCAL E DA SEGURIDADE SOCIAL
ATÉ JUNHO DE 2013

ESPECIFICAÇÃO	S A L D O			RESULTADO NOMINAL	
	EXERCÍCIO ANTERIOR (A)	BIMESTRE ANTERIOR (C)	BIMESTRE ATUAL (C)	NO BIMESTRE (C-B)	ATÉ O BIMESTRE (C-A)
I - DÍVIDA CONSOLIDADA	4.430.824.187,59	4.391.905.517,67	4.504.791.317,70		
II - DEDUÇÕES :	2.997.893.114,43	3.195.329.062,54	3.359.542.332,51		
Disponibilidade de Caixa Bruta	2.357.824.146,63	2.756.265.100,46	2.912.619.127,69		
Demais Haveres Financeiros	765.192.771,58	442.437.337,27	450.290.502,61		
(-) Restos a Pagar Processado (Saldo a Pagar)	125.123.803,78	3.373.375,19	3.367.297,79		
III - DÍVIDA CONSOLIDADA LÍQUIDA	1.432.931.073,16	1.196.576.455,13	1.145.248.985,19		
IV - RECEITA DE PRIVATIZAÇÕES	-	-	-		
V - PASSIVOS RECONHECIDOS	-	-	-		
VI - DÍVIDA FISCAL LÍQUIDA (III + IV - V)	1.432.931.073,16	1.196.576.455,13	1.145.248.985,19	-51.327.469,94	-287.682.087,97

FONTE: SIAC - Sistema Integrado de Administração Financeira e Contábil

Coordenação de Informações Fiscais / Subsecretaria de Contabilidade / SEF

* Os dados de Precatórios foram extraídos do Sistema de Representação e Consulta Jurídica em 15/03/2012 .



DISTRITO FEDERAL
RELATÓRIO RESUMIDO DA EXECUÇÃO ORÇAMENTÁRIA
DEMONSTRATIVO DOS RESTOS A PAGAR POR PODER E ÓRGÃO
ORÇAMENTO FISCAL E DA SEGURIDADE SOCIAL
ATÉ JUNHO DE 2013

PODER	ÓRGÃO	RESTOS A PAGAR PROCESSADOS			RESTOS A PAGAR NÃO PROCESSADOS				
		INSCRITOS	CANCELADOS	PAGOS	A PAGAR	INSCRITOS	CANCELADOS	PAGOS	A PAGAR
EXECUTIVO	CASA CIVIL DA GOVERNADORIA DO DF	926.063,63	-	926.063,63	-	10.506.666,32	761.493,72	9.422.332,26	322.840,34
	VICE-GOVERNADORIA DO DF	956,18	-	956,18	-	61.170,83	14.760,32	27.147,66	19.262,85
	SECRETARIA DE GOVERNO DO DF	5.551.487,64	-	4.817.298,20	734.189,44	47.009.001,58	1.342.532,56	35.608.430,06	10.058.038,96
	PROCURADORIA GERAL DO DF	240.499,62	-	240.499,62	(0,00)	164.722,86	10.964,50	143.348,44	10.409,92
	SECRETARIA DE ADMINISTRAÇÃO PÚBLICA DO DF	162.041,61	40.359,08	118.270,23	3.412,30	2.729.529,52	272.452,00	2.453.407,52	3.670,00
	SECRETARIA DE AGRIC. E DESENV. RURAL DO DF	606.825,20	297,96	603.117,84	3.409,40	2.395.897,18	775.200,59	1.361.537,67	259.158,92
	SECRETARIA DE CULTURA DO DF	876.866,41	-	736.708,59	140.157,82	17.055.809,76	18.330,17	10.477.944,73	6.559.534,86
	SEC. DE DESENV. SOCIAL E TRANSF. DE RENDA DO DF	3.549.555,42	1.666.406,69	1.864.539,44	18.609,29	18.859.438,33	5.848.346,79	6.386.771,83	6.624.319,71
	SECRETARIA DE EDUCAÇÃO DO DF	34.321.755,40	-	34.291.737,37	30.018,03	125.386.341,07	38.616.408,86	49.356.265,11	37.413.667,10
	SECRETARIA DE ESTADO DE FAZENDA DO DF	10.673.660,23	695.461,36	9.971.071,00	7.127,87	15.623.833,30	2.708.532,81	11.905.846,52	1.009.453,97
	SECRETARIA DE DESENVOLV. ECONÔMICO DO DF	599.968,10	-	599.968,10	-	387.168,55	20.414,93	322.969,75	43.783,87
	SECRETARIA DE MEIO AMB. E REC. HÍDRICOS DO DF	237.254,28	-	237.254,28	-	9.220.703,25	349.713,15	8.385.153,98	485.836,12
	SECRETARIA DE OBRAS DO DF	4.364.670,66	1.198,81	4.363.471,85	-	84.901.743,72	1.103.942,77	57.662.787,60	26.135.013,35
	SECRETARIA DE SAÚDE DO DF	18.081.319,38	2.500,00	17.179.254,13	899.565,25	332.968.471,55	30.847.093,39	216.449.735,85	85.671.642,31
	SECRETARIA DE SEGURANÇA PÚBLICA DO DF	5.363.275,95	10.282,40	5.352.993,55	-	60.574.609,65	9.215.625,21	42.757.548,79	8.601.435,65
	SECRETARIA DE TRABALHO DO DF	177.220,52	25.140,98	151.972,30	107,24	2.874.506,49	525.756,00	1.415.126,72	933.623,77
	SECRETARIA DE TRANSPORTES DO DF	13.302.059,18	444.058,83	12.654.003,20	203.997,15	70.586.869,99	29.406.580,32	36.808.886,13	4.371.403,54
	SECRETARIA DE TURISMO DO DF	264.222,20	-	264.222,20	0,00	2.854.219,44	126.250,63	2.688.047,32	39.921,49
	SECRETARIA DE HAB., REG. E DESENV. URBANO DO DF	1.528.861,61	-	1.528.861,61	(0,00)	12.808.857,94	499.842,33	6.984.563,10	5.324.452,51
	SECRETARIA DE PLANEJAMENTO E ORÇAMENTO DO DF	19.494.276,53	0,10	18.201.764,16	1.292.512,27	11.470.517,09	2.481.791,16	7.136.949,15	1.851.776,78
	SECRETARIA DE ESPORTE DO DF	1.723.680,19	-	1.720.598,98	3.081,21	8.847.963,82	3.406.211,09	3.762.137,91	1.679.614,82
	SECRETARIA DE CIÊNCIA, TECNOL. E INOVAÇÃO DO DF	74.208,11	-	56.059,49	18.148,62	13.567.916,61	-	3.751.927,77	9.815.988,84
	SEC. DE JUSTIÇA, DIREITOS HUM. E CIDADANIA DO DF	32.089,07	-	31.809,39	279,68	8.205.285,78	1.364.754,80	6.653.733,60	186.797,38

	SECRETARIA DE TRANSPARÊNCIA E CONTROLE DO DF	141.642,01	-	141.642,01	-	1.420.709,70	-	1.361.111,65	59.598,05
	CENTRO DE ASSISTENCIA JUDICIÁRIA DO DF	77.881,82	-	77.881,82	-	388.571,87	72.637,41	269.126,17	46.808,29
	SECRETARIA DA ORDEM PUBLICA E SOCIAL DO DF	190.704,35	-	188.994,35	1.710,00	1.628.194,55	33.413,46	1.581.264,03	13.517,06
	SECRETARIA DE PUBLICIDADE INSTITUCIONAL DO DF	2.436.643,46	-	2.436.643,46	-	47.153.684,60	872.022,87	42.791.069,91	3.490.591,82
	SECRETARIA DA CRIANÇA DO DF	30.080,44	-	19.108,24	10.972,20	15.239.049,98	293.879,77	14.695.653,94	249.516,27
	SECRETARIA DE DEFESA CIVIL DO DF	0,01	-	-	0,01	10.380,00	8.222,71	2.157,29	(0,00)
	SEC. DE MICRO E PEQ. EMPRESA E ECON. SOLIDÁRIA DO DF	1.183,01	-	1.183,00	0,01	2.670.034,26	58.428,74	736.588,17	1.875.017,35
	SECRETARIA DE ASSUNTOS ESTRATÉGICOS DO DF	-	-	-	-	207.994,00	-	92.276,93	115.717,07
EXECUTIVO	Total	125.030.952,22	2.885.706,21	118.777.948,22	3.367.297,79	927.779.863,59	131.055.603,06	583.451.847,56	213.272.412,97
LEGISLATIVO	CÂMARA LEGISLATIVA DO DF	92.851,56	-	92.851,56	-	27.967.418,45	6.336,93	13.048.320,90	14.912.760,62
	TRIBUNAL DE CONTAS DO DF	-	-	-	-	4.848.486,03	1.540.150,09	2.262.390,53	1.045.945,41
LEGISLATIVO	Total	92.851,56	-	92.851,56	-	32.815.904,48	1.546.487,02	15.310.711,43	15.958.706,03
Total Global		125.123.803,78	2.885.706,21	118.870.799,78	3.367.297,79	960.595.768,07	132.602.090,08	598.762.558,99	229.231.119,00

FONTE: SIAC - Sistema Integrado de Administração Financeira e Contábil
Coordenação de Informações Fiscais / Subsecretaria de Contabilidade / SEF



DISTRITO FEDERAL
RELATÓRIO RESUMIDO DA EXECUÇÃO ORÇAMENTÁRIA
DEMONSTRATIVO DAS RECEITAS DE OPERAÇÕES DE CRÉDITO E DESPESAS DE CAPITAL
ORÇAMENTO FISCAL E DA SEGURIDADE SOCIAL
ATÉ JUNHO DE 2013

RECEITAS	PREVISÃO P/ O EXERCÍCIO (A)	REALIZAÇÃO ATÉ O BIMESTRE (B)	SALDO A REALIZAR (A-B)
Receitas de Operação de Crédito (I)	1.390.165.481,00	68.148.620,07	1.322.016.860,93
DESPESAS	DOTAÇÃO ATUALIZADA P/ O EXERCÍCIO (C)	REALIZAÇÃO ATÉ O BIMESTRE (D)	SALDO A REALIZAR (C-D)
Despesas de Capital	5.291.888.018,00	679.635.027,48	4.612.252.990,52
(-) Incentivo a Contribuinte - LRF, art. 32, inciso I, § 3º	300.351.397,00	67.476.195,13	232.875.201,87
(-) Incentivo a Inst. Financeira - LRF, art. 32, inciso II, § 3º	-	-	-
DESPESAS DE CAPITAL LÍQUIDA (II)	4.991.536.621,00	612.158.832,35	4.379.377.788,65
DIFERENÇA (I) - (II)	-3.601.371.140,00	-544.010.212,28	-3.057.360.927,72

FONTE: SIAC - Sistema Integrado de Administração Financeira e Contábil
Coordenação de Informações Fiscais / Subsecretaria de Contabilidade / SEF



DISTRITO FEDERAL
RELATÓRIO RESUMIDO DA EXECUÇÃO ORÇAMENTÁRIA
DEMONSTRATIVO DA RECEITA DE ALIENAÇÃO DE ATIVOS E APLICAÇÃO DOS RECURSOS
ORÇAMENTO FISCAL E DA SEGURIDADE SOCIAL
ATÉ JUNHO DE 2013

RECEITAS	PREVISÃO PARA O EXERCÍCIO	RECEITAS REALIZADAS	SALDO A REALIZAR
RECEITAS DE CAPITAL			
ALIENAÇÃO DE ATIVOS (I) :	26.111.503,00	8.666.512,04	17.444.990,96
Alienação de bens móveis	14.111.503,00	8.387.950,14	5.723.552,86
Fonte 117	5.626.844,00	2.111.760,88	3.515.083,12
Fonte 210	8.000.000,00	4.472.225,80	3.527.774,20
Fonte 217	484.659,00	1.803.963,46	(1.319.304,46)
Alienação de bens imóveis	12.000.000,00	278.561,90	11.721.438,10
Fonte 107	12.000.000,00	278.561,90	11.721.438,10

DESPESAS				DOTAÇÃO AUTORIZADA PARA O EXERCÍCIO	DESPESAS REALIZADAS	SALDO A REALIZAR
APLICAÇÃO DOS RECURSOS PROVENIENTES DE ALIENAÇÃO DE ATIVOS (II) :				26.111.503,00	2.042.074,00	24.069.429,00
FONTE	UNIDADE GESTORA		NATUREZA			
Fonte 107	220101	SECRETARIA DE ESTADO DE SEGURANÇA PÚBLICA DO DF	449052 Equipamentos e Material Permanente	7.000.000,00	-	7.000.000,00
	320101	SECRETARIA DE EST. DE PLANEJ. E ORÇAMENTO DO DF	449051 Obras e Instalações	-	-	-
			449052 Equipamentos e Material Permanente	5.000.000,00	-	5.000.000,00
TOTAL DA FONTE 107				12.000.000,00	-	12.000.000,00
Fonte 117	220904	FUNDO DE MOD. MANUT. E REEQ. DA PMDF - FUNPM	449052 Equipamentos e Material Permanente	515.083,00	-	515.083,00
	320101	SECRETARIA DE EST. DE PLANEJ. E ORÇAMENTO DO DF	449052 Equipamentos e Material Permanente	5.111.761,00	-	5.111.761,00
	TOTAL DA FONTE 117				5.626.844,00	-
Fonte 210	190201	COMPANHIA URB. DA NOVA CAPITAL DO BRASIL - NOVACAP	449051 Obras e Instalações	3.000.000,00	-	3.000.000,00
			449052 Equipamentos e material permanente	5.000.000,00	2.042.074,00	2.957.926,00
	TOTAL DA FONTE 210				8.000.000,00	2.042.074,00
Fonte 217	200201	SOCIED. DE TRANSP. COLETIVOS DE BRASÍLIA - TCB	449052 Equipamentos e material permanente	400.000,00	-	400.000,00
	210203	EMPRESA DE ASSIST. TÉCN. E EXT. RURAL DO DF-EMATER	449052 Equipamentos e Material Permanente	84.659,00	-	84.659,00
	TOTAL DA FONTE 217				484.659,00	-

FONTE: SIAC - Sistema Integrado de Administração Financeira e Contábil
Coordenação de Informações Fiscais / Subsecretaria de Contabilidade / SEF



DISTRITO FEDERAL
RELATÓRIO RESUMIDO DA EXECUÇÃO ORÇAMENTÁRIA
DEMONSTRATIVO DAS TRANSFERÊNCIAS DA UNIÃO
ORÇAMENTO FISCAL E DA SEGURIDADE SOCIAL
ATÉ JUNHO DE 2013

RECEITA	NO BIMESTRE	ATÉ O BIMESTRE
TRANSFERÊNCIAS CORRENTES	266.174.713,60	780.556.363,84
<i>Participação na Receita da União</i>	111.010.658,29	312.162.772,01
Cota-Parte do FPE	87.727.610,31	245.933.365,28
Cota-Parte do FPM	22.275.744,86	62.654.144,61
Cota-Parte do ITR	71.358,86	153.696,25
Cota-Parte do IPI	935.698,34	2.617.732,58
Cota-Parte Contribuição de Intervenção no Domínio Econômico	245,92	803.833,29
<i>Outras transferências da União</i>	729.340,59	2.234.447,99
Contribuição s/ Rec. De Concursos de Prognósticos Esportivos	729.340,59	2.234.447,99
Compensação Financeira Esforço Exportador	-	-
<i>Transferência da Compensação Financeira pela Exploração de Recursos Naturais</i>	624.544,54	1.576.475,70
Compensação Financeira p/ utiliz. de Recursos Hídricos	245.525,51	522.253,36
Cota-Parte da Compensação de Recursos Minerais	379.019,03	1.054.222,34
<i>Transferências de Recursos do Sistema de Saúde - SUS</i>	106.137.138,39	311.427.508,26
Transferências de Recursos do SUS	106.137.138,39	311.427.508,26
<i>Transferência de Recursos do FNAS</i>	1.154.899,86	5.752.494,52
<i>Transferência de Recursos do FNDE</i>	43.886.444,43	139.507.602,86
Transferência do Salário Educação	37.438.480,43	126.559.394,86
Recursos do Prog. Nac.de Alimentação Escolar - PNAE	6.447.964,00	12.948.208,00
Recursos do Prog. Nac. de Transporte Escolar PNATE	-	-
Recursos do Programa Brasil Alfabetizado	-	-
Recursos do Prog. Apoio aos Sistemas Atendimento a Educação de Jovens e Adultos - FAZENDO	-	-
<i>Transferência Financeira do ICMS-Desoneração LC 87/96</i>	2.631.687,50	7.895.062,50
<i>Outras Transferências da União</i>	-	-
TRANSFERÊNCIAS DE CAPITAL	-	-
<i>Transferências da União</i>	-	-
TOTAL	266.174.713,60	780.556.363,84

FONTE: SIAC - Sistema Integrado de Administração Financeira e Contábil
Coordenação de Informações Fiscais / Subsecretaria de Contabilidade / SEF



DISTRITO FEDERAL
RELATÓRIO RESUMIDO DA EXECUÇÃO ORÇAMENTÁRIA
APURAÇÃO DO LIMITE MÍNIMO DE APLICAÇÃO EM : MDE e FUNDEB
ORÇAMENTO FISCAL E DA SEGURIDADE SOCIAL
ATÉ JUNHO DE 2013

R\$ 1,00

RECEITAS DO ENSINO

RECEITAS	Previsão Anual Inicial	Previsão Anual Atualizada (a)	Receitas Realizadas		% e=(b/a) x 100	
			No Bimestre	Até o Bimestre (b)		
A	12.106.239.191,00	12.119.757.725,00	2.266.623.471,82	5.741.294.254,88	47,37	
A.1	6.341.387.044,00	6.341.387.044,00	975.335.349,19	2.883.675.786,98	45,47	
A.1.1	Principal	6.274.616.091,00	6.274.616.091,00	2.822.821.332,20	44,99	
A.1.2	Divida Ativa	49.897.008,00	49.897.008,00	38.192.369,64	100,19	
A.1.3	Multas e Juros de Mora	13.282.412,00	13.282.412,00	2.395.841,92	49,38	
A.1.4	Multas e Juros de Mora da Divida Ativa	3.591.533,00	3.591.533,00	2.318.579,07	119,82	
A.1.5	(-) Restituições	-	-	-	-	
A.2	86.001.905,00	99.520.439,00	79.372.067,86	103.120.300,13	103,62	
A.2.1	Principal	81.396.949,00	94.915.483,00	72.910.108,02	99,18	
A.2.2	Divida Ativa	2.388.279,00	2.388.279,00	5.318.786,17	265,45	
A.2.3	Multas e Juros de Mora	1.809.050,00	1.809.050,00	669.341,07	104,01	
A.2.4	Multas e Juros de Mora da Divida Ativa	407.627,00	407.627,00	473.832,60	187,49	
A.2.5	(-) Restituições	-	-	-	-	
A.3	719.470.698,00	719.470.698,00	197.831.202,22	520.306.079,87	72,32	
A.3.1	Principal	593.176.054,00	593.176.054,00	478.410.223,69	80,65	
A.3.2	Divida Ativa	87.906.868,00	87.906.868,00	11.844.076,25	32,56	
A.3.3	Multas e Juros de Mora	22.898.397,00	22.898.397,00	3.417.415,45	27,11	
A.3.4	Multas e Juros de Mora da Divida Ativa	15.489.379,00	15.489.379,00	2.417.697,44	45,61	
A.3.5	(-) Restituições	-	-	-	-	
A.4	2.152.332.713,00	2.152.332.713,00	344.079.151,24	948.125.820,31	44,05	
A.5	942.609.764,00	942.609.764,00	312.958.727,82	370.756.630,59	39,33	
A.5.1	Principal	782.671.589,00	782.671.589,00	269.385.476,41	38,60	
A.5.2	Divida Ativa	129.678.793,00	129.678.793,00	39.961.073,68	45,36	
A.5.3	Multas e Juros de Mora	8.104.519,00	8.104.519,00	1.601.571,38	42,45	
A.5.4	Multas e Juros de Mora da Divida Ativa	22.154.863,00	22.154.863,00	2.010.606,35	28,93	
A.5.5	(-) Restituições	-	-	-	-	
A.6	304.451.261,00	304.451.261,00	56.030.321,50	154.048.209,52	50,60	
A.6.1	Principal	299.600.025,00	299.600.025,00	55.514.332,74	51,11	
A.6.2	Divida Ativa	670.564,00	670.564,00	292.296,25	59,80	
A.6.3	Multas e Juros de Mora	3.968.233,00	3.968.233,00	209.083,30	12,36	
A.6.4	Multas e Juros de Mora da Divida Ativa	212.439,00	212.439,00	14.609,21	14,12	
A.6.5	(-) Restituições	-	-	-	-	
A.7	1.201.159.188,00	1.201.159.188,00	247.784.682,19	613.395.505,75	51,07	
A.7.1	Principal	1.128.893.922,00	1.128.893.922,00	224.510.030,52	51,58	
A.7.2	Divida Ativa	61.925.424,00	61.925.424,00	21.416.271,67	42,75	
A.7.3	Multas e Juros de Mora	5.950.575,00	5.950.575,00	1.184.734,92	52,24	
A.7.4	Multas e Juros de Mora da Divida Ativa	4.389.267,00	4.389.267,00	673.645,08	34,41	
A.7.5	(-) Restituições	-	-	-	-	
A.8	349.614.836,00	349.614.836,00	46.614.861,72	132.614.357,06	37,93	
A.8.1	Principal	341.720.997,00	341.720.997,00	46.043.904,80	38,27	
A.8.2	Divida Ativa	7.893.074,00	7.893.074,00	564.578,60	23,38	
A.8.3	Multas e Juros de Mora	-	-	-	-	
A.8.4	Multas e Juros de Mora da Divida Ativa	765,00	765,00	6.378,32	840,30	
A.8.5	(-) Restituições	-	-	-	-	
A.9	9.211.782,00	9.211.782,00	6.617.108,08	15.251.564,67	165,57	
A.9.1	Principal	-	-	-	-	
A.9.2	Divida Ativa	7.376.217,00	7.376.217,00	6.184.597,17	196,16	
A.9.3	Multas e Juros de Mora	100.889,00	100.889,00	26.383,76	49,35	
A.9.4	Multas e Juros de Mora da Divida Ativa	1.734.676,00	1.734.676,00	406.127,15	42,23	
A.9.5	(-) Restituições	-	-	-	-	
B	630.728.777,00	630.728.777,00	113.642.099,87	319.254.001,22	50,62	
B.1	Cota-Parte do FPE	472.325.029,00	472.325.029,00	87.727.610,31	52,07	
B.2	Cota-Parte do FPM	125.459.022,00	125.459.022,00	22.275.744,86	49,94	
B.3	Cota-Parte ITR	1.444.301,00	1.444.301,00	71.358,86	10,64	
B.4	Cota-Parte IPI - Exportação	3.721.857,00	3.721.857,00	935.698,34	70,33	
B.5	Lei nº 87/1996 - Desoneração do ICMS	27.778.568,00	27.778.568,00	2.631.687,50	28,42	
C	TOTAL DAS RECEITAS COMPATÍVEIS em MDE (A + B)	12.736.967.968,00	12.750.486.502,00	2.380.265.571,69	6.060.548.256,10	47,53
D	LIMITE MÍNIMO DE APLICAÇÃO EM MDE (25% DE C)	3.184.241.992,00	3.187.621.625,50	595.066.392,92	1.515.137.064,03	47,53
E	LIMITE MÍNIMO DE APLICAÇÃO NO FUNDEB	1.555.517.684,80	1.558.221.391,60	274.318.377,71	768.121.542,28	49,29

E.1	ICMS (20% de A.1)	1.268.277.408,80	1.268.277.408,80	195.067.069,84	576.735.157,40	45,47
E.2	ITCD (20% de A.2)	17.200.381,00	19.904.087,80	15.874.413,57	20.624.060,03	103,62
E.3	IPVA (20% de A.3)	143.894.139,60	143.894.139,60	39.566.240,44	104.061.215,97	72,32
E.4	Cota-Parte FPE (20% de B.1)	94.465.005,80	94.465.005,80	17.545.522,06	49.186.673,06	52,07
E.5	Cota-Parte FPM (20% de B.2)	25.091.804,40	25.091.804,40	4.455.148,97	12.530.828,92	49,94
E.6	Cota-Parte ITR (20% de B.3)	288.860,20	288.860,20	14.271,77	30.739,25	10,64
E.7	Cota-Parte IPI-Exportação (20% de B.4)	744.371,40	744.371,40	187.139,67	523.546,52	70,33
E.8	Lei nº 87/1996 - Desoneração do ICMS (20% de B.5)	5.555.713,60	5.555.713,60	526.337,50	1.579.012,50	28,42
E.9	Aplicação Financeira dos Recursos do Fundeb	-	-	1.082.233,88	2.850.308,64	-
E.10	Complementação da União ao Fundeb	-	-	-	-	-
F	LIMITE MÍNIMO DE APLICAÇÃO NO PAGTO. DE PROFISSIONAIS DO MAGISTÉRIO DA EDUCAÇÃO BÁSICA (60% de E)	933.310.610,88	934.932.834,96	164.591.026,62	460.872.925,37	49,29

DESPESAS DO ENSINO

DESPESAS	Dotação Inicial	Dotação Atualizada (a)	Despesas Realizadas		% c=(b/a) x 100	
			No Bimestre	Até o Bimestre (b)		
G	Despesa Bruta em MDE (informações SIAC)	3.209.144.437,00	3.228.150.980,00	611.232.355,87	1.405.470.889,36	43,54
G.1	Função Educação	3.209.117.988,00	3.227.761.440,00	611.230.547,87	1.405.451.308,73	43,54
G.2	Função Encargos Especiais	26.449,00	389.540,00	1.808,00	19.580,63	5,03
H	Deduções	3.516.809,00	16.005.366,00	224.164,94	8.523.835,44	53,26
H.1	Pesquisas	-	-	-	-	-
H.2	Subvenções	-	-	-	-	-
H.3	Formações dos Quadros Especiais	-	-	-	-	-
H.4	Assistência Social	3.295.809,00	15.784.366,00	224.164,94	8.523.835,44	54,00
H.4.1	Programas Suplementares de Alimentação	94.481,00	2.996.801,00	-	-	-
H.4.2	Assistência Médica-Odontológica, Farmacêutica e Psicológica	1.146.373,00	646.373,00	-	-	-
H.4.3	Benefícios Assistenciais a Servidores	1.000.000,00	1.000.000,00	31.318,52	110.824,08	11,08
H.4.3.1	Outros Benefícios Assistenciais (Aux. Funeral, Natalidade e Creche)	-	300.000,00	31.318,52	110.824,08	36,94
H.4.3.2	Auxílio-Alimentação	-	-	-	-	-
H.4.3.3	Auxílio-Transporte e Vale-Transporte	-	-	-	-	-
H.4.3.3	Auxílio Financeiro	1.000.000,00	700.000,00	-	-	-
H.4.4	Outros Formas de Assistência Social	1.054.955,00	11.141.192,00	192.846,42	8.413.011,36	75,51
H.4.4.1	Bolsa Escola - Apoio a Aprendizagem	-	-	-	-	-
H.4.4.2	Auxílios Financeiros	-	8.086.237,00	-	8.086.237,00	100,00
H.4.4.3	Bolsa-Auxílio Enfermagem	-	-	-	-	-
H.4.4.4	Programa Reintegra Cidadão	1.054.955,00	3.054.955,00	192.846,42	326.774,36	10,70
H.5	Obras de Infra-Estrutura	-	-	-	-	-
H.6	Pessoal em Atividade Alheia à MDE (inclusive cedidos e em exercício de mandato eletivo)	120.000,00	120.000,00	-	-	-
H.7	Ensino Superior e outras	101.000,00	101.000,00	-	-	-
I	DEPESAS REALIZADA EM MDE (G – H)	3.205.627.628,00	3.212.145.614,00	611.008.190,93	1.396.947.053,92	43,49
J	DESPESAS REALIZADAS COM RECURSOS DO FUNDEB *	1.555.517.685,00	1.555.162.669,00	317.566.049,37	683.886.714,10	43,98
J.1	Educação Infantil	105.814.528,00	105.814.528,00	3.807.659,98	6.066.825,13	5,73
J.2	Ensino Fundamental	928.502.622,00	932.765.107,00	300.085.048,75	585.191.970,17	62,74
J.3	Ensino Médio	294.054.198,00	289.436.697,00	13.068.314,05	88.285.479,91	30,50
J.4	Educação de Jovens e Adultos	187.032.548,00	187.032.548,00	-	-	-
J.5	Educação Especial integrada ao Ensino Básico	25.421.915,00	25.421.915,00	-	-	-
J.6	Ensino Profissional	14.691.874,00	14.691.874,00	605.026,59	4.342.438,89	29,56
J.7	Outras – exceto ensino superior (especificar)	-	-	-	-	-
J.8	PAGAMENTO DE PROFISSIONAIS DO MAGISTÉRIO DA EDUCAÇÃO BÁSICA	1.517.511.331,00	1.517.511.331,00	302.881.640,00	662.371.640,00	43,65

COMPARAÇÃO ENTRE AS APLICAÇÕES E OS LIMITES ESTABELECIDOS :

	RELAÇÃO	LIMITE MÍNIMO LEGAL	APURAÇÃO
MDE	I/C	25%	23,05%
FUNDEB	E	RS 768.121.542,28	RS 683.886.714,10
PAGAMENTO DE PROFISSIONAIS DO MAGISTÉRIO DA EDUCAÇÃO BÁSICA	J.8/E	60%	86,23%

FONTE: SIAC - Sistema Integrado de Administração Financeira e Contábil
Coordenação de Informações Fiscais / Subsecretaria de Contabilidade / SEF

* J = valores líquidos, já abatidas as deduções de que trata o item H.



DISTRITO FEDERAL
 RELATÓRIO RESUMIDO DA EXECUÇÃO ORÇAMENTÁRIA
 APLICAÇÕES EM AÇÕES E SERVIÇOS PÚBLICOS DE SAÚDE
 VERIFICAÇÃO DO CUMPRIMENTO DA EMENDA CONSTITUCIONAL 29/2000
 ORÇAMENTO FISCAL E DA SEGURIDADE SOCIAL
 ATÉ JUNHO DE 2013

RECEITAS		PREVISÃO INICIAL	PREVISÃO ATUALIZADA (A)	RECEITA REALIZADA (B)	% (B/A)
I Receita : Base de cálculo Estadual - B.E		8.199.675.433,75	8.213.193.967,75	3.860.588.319,26	47,00
A1	75% do ICMS	4.705.962.068,25	4.705.962.068,25	2.117.115.999,15	44,99
A2	75% da Dívida Ativa - ICMS	37.422.756,00	37.422.756,00	37.494.474,74	100,19
A3	75% de Multas/Juros/Correção Monetária -ICMS	9.961.809,00	9.961.809,00	4.918.806,38	49,38
A4	75% de Multas/Juros/Correção Monetária - Div. Ativa do ICMS	2.693.649,75	2.693.649,75	3.227.559,97	119,82
A5	SIMPLES	341.720.997,00	341.720.997,00	130.762.756,78	38,27
A6	Dívida Ativa - Simples	7.893.074,00	7.893.074,00	1.845.172,02	23,38
A7	Multas/Juros/Correção Monetária - SIMPLES	-	-	-	0,00
A8	Multas/Juros/Correção Monetária - Div. Ativa do SIMPLES	765,00	765,00	6.428,26	840,30
A9	50% do IPVA	296.588.027,00	296.588.027,00	239.205.111,85	80,65
A10	50% da Dívida Ativa - IPVA	43.953.434,00	43.953.434,00	14.311.757,23	32,56
A11	50% de Multas/Juros/Correção Monetária -IPVA	11.449.198,50	11.449.198,50	3.104.198,52	27,11
A12	50% de Multas/Juros/Correção Monetária -Div. Ativa do IPVA	7.744.689,50	7.744.689,50	3.531.972,34	45,61
A13	ITCD	81.396.949,00	94.915.483,00	94.134.815,64	99,18
A14	Dívida Ativa - ITCD	2.388.279,00	2.388.279,00	6.339.657,65	265,45
A15	Multas/Juros/Correção Monetária -ITCD	1.809.050,00	1.809.050,00	1.881.574,15	104,01
A16	Multas/Juros/Correção Monetária -Div. Ativa do ITCD	407.627,00	407.627,00	764.252,69	187,49
A17	Imp. S/ Renda e Prov. de Querer Natureza	2.152.332.713,00	2.152.332.713,00	948.125.820,31	44,05
A18	Quota-parte FPE	472.325.029,00	472.325.029,00	245.933.365,28	52,07
A19	75% Quota-parte IPI-Exportação	2.791.392,75	2.791.392,75	1.963.299,44	70,33
A20	75% transferência LC 87/96 - Lei Kandir	20.833.926,00	20.833.926,00	5.921.296,88	28,42
II Receita : Base de cálculo Municipal - B.M		4.528.080.752,25	4.528.080.752,25	2.184.708.372,17	48,25
B1	25% do ICMS	1.568.654.022,75	1.568.654.022,75	705.705.333,05	44,99
B2	25% da Dívida Ativa - ICMS	12.474.252,00	12.474.252,00	12.498.158,25	100,19
B3	25% de Multas/Juros/Correção Monetária -ICMS	3.320.603,00	3.320.603,00	1.639.602,13	49,38
B4	25% de Multas/Juros/Correção Monetária - Div. Ativa do ICMS	897.883,25	897.883,25	1.075.853,32	119,82
B5	50% do IPVA	296.588.027,00	296.588.027,00	239.205.111,85	80,65
B6	50% da Dívida Ativa - IPVA	43.953.434,00	43.953.434,00	14.311.757,23	32,56
B7	50% de Multas/Juros/Correção Monetária -IPVA	11.449.198,50	11.449.198,50	3.104.198,52	27,11
B8	50% de Multas/Juros/Correção Monetária - Div. Ativa do IPVA	7.744.689,50	7.744.689,50	3.531.972,34	45,61
B9	IPTU	782.671.589,00	782.671.589,00	302.086.535,54	38,60
B10	Dívida Ativa - IPTU	129.678.793,00	129.678.793,00	58.819.410,88	45,36
B11	Multas/Juros/Correção Monetária -IPTU	8.104.519,00	8.104.519,00	3.440.403,74	42,45
B12	Multas/Juros/Correção Monetária - Div. Ativa do IPTU	22.154.863,00	22.154.863,00	6.410.280,43	28,93
B13	ISS	1.128.893.922,00	1.128.893.922,00	582.303.415,36	51,58
B14	Dívida Ativa - ISS	61.925.424,00	61.925.424,00	26.473.103,26	42,75
B15	Multas/Juros/Correção Monetária - ISS	5.950.575,00	5.950.575,00	3.108.857,21	52,24
B16	Multas/Juros/Correção Monetária - Div. Ativa do ISS	4.389.267,00	4.389.267,00	1.510.129,92	34,41
B17	ITBI	299.600.025,00	299.600.025,00	153.126.660,16	51,11
B18	Dívida Ativa - ITBI	670.564,00	670.564,00	400.983,03	59,80
B19	Multas/Juros/Correção Monetária -ITBI	3.968.233,00	3.968.233,00	490.561,61	12,36
B20	Multas/Juros/Correção Monetária - Div. Ativa do ITBI	212.439,00	212.439,00	30.004,72	14,12
B21	Quota-parte ITR	1.444.301,00	1.444.301,00	153.696,25	10,64
B22	Quota-parte FPM	125.459.022,00	125.459.022,00	62.654.144,61	49,94
B23	25% Quota-parte IPI-Exportação	930.464,25	930.464,25	654.433,15	70,33
B24	25% transferência LC 87/96 - Lei Kandir	6.944.642,00	6.944.642,00	1.973.765,63	28,42
III Recursos Mínimos a aplicar (12% da Base Estadual + 15% da Base Municipal)		1.663.173.164,89	1.664.795.388,97	790.976.854,14	47,51

DESPESAS (POR FUNÇÃO E SUBFUNÇÃO)		DOTAÇÃO INICIAL	DOTAÇÃO AUTORIZADA (C)	DESPESAS REALIZADAS (D)	% (D/C)
A	FUNÇÃO 10 : SAÚDE	1.652.013.264,00	1.625.911.580,00	845.937.422,91	52,03
	SUBFUNÇÕES :				
	ADMINISTRAÇÃO GERAL	1.298.952.921,00	1.279.055.687,00	689.306.741,47	53,89
	TECNOLOGIA DA INFORMAÇÃO	4.375.130,00	4.375.130,00	3.095.602,06	70,75
	FORMAÇÃO DE RECURSOS HUMANOS	28.596.815,00	29.196.815,00	20.168.369,13	69,08
	ASSISTÊNCIA COMUNITÁRIA	-	-	-	-
	ATENÇÃO BÁSICA	3.750.000,00	5.449.095,00	-	-
	ASSISTÊNCIA HOSPITALAR E AMBULATORIAL	139.859.390,00	148.270.845,00	48.922.340,02	33,00
	SUORTE PROFILÁTICO E TERAPÉUTICO	95.295.542,00	81.830.542,00	34.331.765,15	41,95
	VIGILÂNCIA SANITÁRIA	7.280.350,00	4.780.350,00	-	-
	VIGILÂNCIA EPIDEMIOLÓGICA	2.434.000,00	2.434.000,00	-	-
	ALIMENTAÇÃO E NUTRIÇÃO	70.869.116,00	69.919.116,00	50.090.278,07	71,64
	PROTEÇÃO E BENEFÍCIOS AO TRABALHADOR	-	-	-	-
	CONTROLE AMBIENTAL	-	-	-	-
	DESENVOLVIMENTO CIENTÍFICO	600.000,00	600.000,00	22.327,01	3,72
B	FUNÇÃO 28 : ENCARGOS ESPECIAIS	18.747.119,00	18.097.119,00	4.969.691,36	27,46
	SUBFUNÇÕES :				
	SERVIÇO DA DÍVIDA INTERNA	1.278.119,00	1.278.119,00	315.065,54	24,65
	OUTROS ENCARGOS ESPECIAIS	17.469.000,00	16.819.000,00	4.654.625,82	27,67
C	EXCLUSÕES :	1.278.119,00	2.548.119,00	418.282,55	16,42
	Aplicações na Função 28 (encargos especiais) em Gastos que NÃO se referem a custeio de pessoal em atividade de saúde	1.278.119,00	1.378.119,00	315.065,54	22,86
	SUBFUNÇÕES :				
	SERVIÇO DA DÍVIDA INTERNA	1.278.119,00	1.378.119,00	315.065,54	22,86
	OUTROS ENCARGOS ESPECIAIS	-	-	-	-

	FEPECS (Decisão do TCDF 4244/2011)	-	1.170.000,00	103.217,01	8,82
	SUBFUNÇÕES :				
	FORMAÇÃO DE RECURSOS HUMANOS	-	570.000,00	80.890,00	14,19
	DESENVOLVIMENTO CIENTÍFICO	-	600.000,00	22.327,01	3,72
IV	APLICAÇÕES EM AÇÕES E SERVIÇOS PÚBLICOS DE SAÚDE = (A+B+C)	1.669.482.264,00	1.641.460.580,00	850.488.831,72	51,81
V	SUPERÁVIT / DÉFICIT (IV - III)	6.309.099,11	-23.334.808,97	59.511.977,58	

FONTE: SIAC - Sistema Integrado de Administração Financeira e Contábil
Coordenação de Informações Fiscais / Subsecretaria de Contabilidade / SEF

FONTES DE RECURSOS DE FINAL : 00, 01, 02, 05 e 09

Nota 1: De acordo com as Decisões nº 4620/2002 ; nº 6608/2010 e nº 1123/2013 do Tribunal de Contas do DF.



DISTRITO FEDERAL
RELATÓRIO RESUMIDO DA EXECUÇÃO ORÇAMENTÁRIA
DEMONSTRATIVO SIMPLIFICADO DO RELATÓRIO RESUMIDO DA EXECUÇÃO ORÇAMENTÁRIA
ORÇAMENTO FISCAL E DA SEGURIDADE SOCIAL
ATÉ JUNHO DE 2013

LRF, Art. 48 - Anexo XVII

BALANÇO ORÇAMENTÁRIO - RECEITAS		no bimestre		até o bimestre	
Previsão Inicial da Receita				18.977.998.883,00	
Previsão Atualizada da Receita				19.547.397.706,00	
Receitas Realizadas		3.221.299.419,93		8.247.300.677,48	
Saldos de Exercícios Anteriores (utilizados para Créditos Adicionais)				163.662.819,58	
BALANÇO ORÇAMENTÁRIO - DESPESAS		no bimestre		até o bimestre	
Dotação Inicial				18.977.998.883,00	
Créditos Adicionais				1.825.583.123,00	
Dotação Atualizada				20.803.582.006,00	
Despesas Empenhadas		3.054.133.943,91		8.949.525.012,04	
Despesas Liquidadas		2.849.158.499,37		7.032.704.899,99	
Superávit Orçamentário				1.214.595.777,49	
DESPESAS POR FUNÇÃO / SUBFUNÇÃO		no bimestre		até o bimestre	
Despesas Empenhadas		3.054.133.943,91		8.949.525.012,04	
Despesas Liquidadas		2.849.158.499,37		7.032.704.899,99	
RECEITA CORRENTE LÍQUIDA - RCL				Últimos 12 meses	
Receita Corrente Líquida				15.211.218.945,85	
RECEITAS / DESPESAS PREVIDENCIÁRIAS DO RPPS		no bimestre		até o bimestre	
Receitas Previdenciárias (Plano Financeiro e Plano Previdenciário) (I)		296.838.207,22		859.940.822,00	
Despesas Previdenciárias (Plano Financeiro e Plano Previdenciário) (II)		238.057.347,20		682.356.315,21	
Resultado Previdenciário (Plano Financeiro e Plano Previdenciário) (I - II)		58.780.860,02		177.584.506,79	
RESULTADOS NOMINAL E PRIMÁRIO				Resultado Apurado até o bimestre	
Resultado Nominal				-287.682.087,97	
Resultado Primário				1.263.293.806,17	
Resultado Primário Real				1.421.577.780,93	
MOVIMENTAÇÃO DOS RESTOS A PAGAR		Inscrição	Cancelamento até o bimestre	Pagamento até o bimestre	Saldo a Pagar
POR PODER					
RESTOS A PAGAR PROCESSADOS					
Poder Executivo		125.123.803,78	2.885.706,21	118.870.799,78	3.367.297,79
Poder Legislativo		125.030.952,22	2.885.706,21	118.777.948,22	3.367.297,79
		92.851,56	-	92.851,56	-
RESTOS A PAGAR NÃO-PROCESSADOS					
Poder Executivo		960.595.768,07	132.602.090,08	598.762.558,99	229.231.119,00
Poder Legislativo		927.779.863,59	131.055.603,06	583.451.847,56	213.272.412,97
		32.815.904,48	1.546.487,02	15.310.711,43	15.958.706,03
TOTAL		1.085.719.571,85	135.487.796,29	717.633.358,77	232.598.416,79
DESPESAS COM MANUTENÇÃO E DESENVOLVIMENTO DO ENSINO - MDE		Valor apurado até o bimestre	Mínimo a Aplicar	Limites Constitucionais Anuais Aplicado até o bimestre	
Mínimo Anual de 25% dos Impostos na Manutenção e Desenvolvimento do Ensino - MDE		1.396.947.053,92	25%	23,05%	
Mínimo Anual de aplicação no FUNDEB		683.886.714,10	768.121.542,28	683.886.714,10	
Mínimo Anual de 60% do FUNDEB na Remuneração dos Profissionais do Ensino Básico		662.371.640,00	60%	86,23%	
RECEITAS DE OPERAÇÕES DE CRÉDITO E DESPESAS DE CAPITAL		Valor apurado até o bimestre		Saldo a Realizar	
Receita de Operação de Crédito		68.148.620,07		1.322.016.860,93	
Despesa de Capital Líquida		612.158.832,35		4.379.377.788,65	
RECEITA DA ALIENAÇÃO DE ATIVOS E APLICAÇÃO DOS RECURSOS		Valor apurado até o bimestre		Saldo a Realizar	
Receita de Capital Resultante da Alienação de Ativos		8.666.512,04		17.444.990,96	
Aplicação dos Recursos da Alienação de Ativos		2.042.074,00		24.069.429,00	
DESPESAS COM AÇÕES E SERVIÇOS PÚBLICOS DE SAÚDE		Limite Constitucional Anual			
		Mínimo a Aplicar até o bimestre		Valor Aplicado até o bimestre	
Despesas Próprias com Ações e Serviços Públicos de Saúde		790.976.854,14		850.488.831,72	

FONTE: SIAC - Sistema Integrado de Administração Financeira e Contábil
Subsecretaria de Contabilidade / SEF

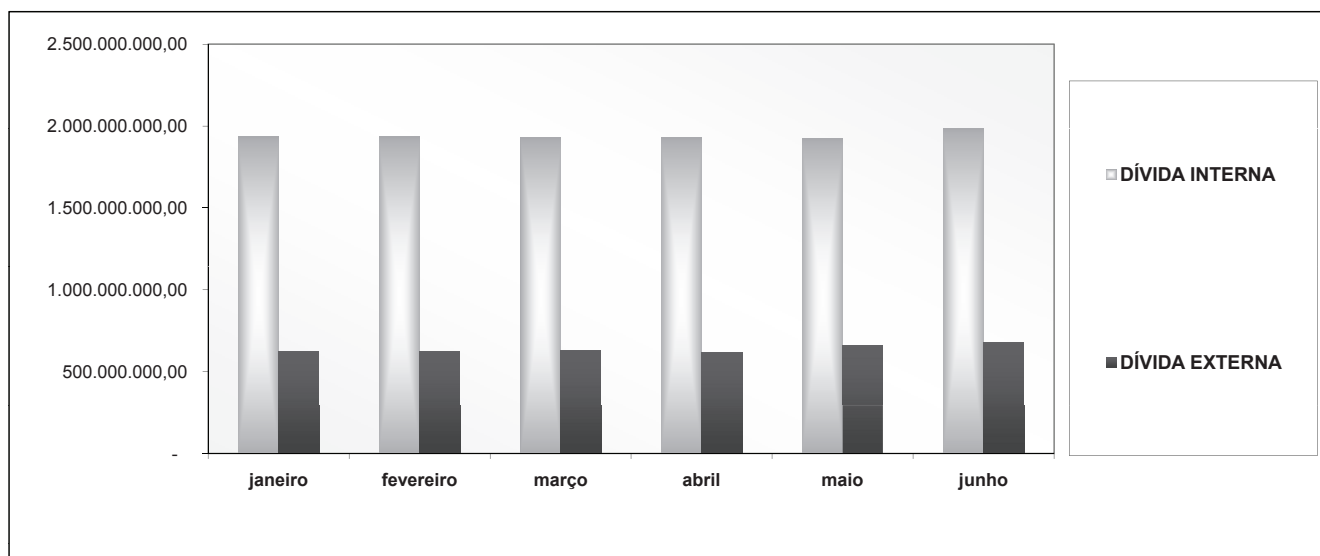
**EVOLUÇÃO DA DÍVIDA PÚBLICA DO DISTRITO FEDERAL
ADMINISTRAÇÃO DIRETA**

MÊS	POSIÇÃO DO SALDO DEVEDOR EM 2013					TOTAL CONSOLIDADO
	DÍVIDA INTERNA			DÍVIDA EXTERNA		
	GDF	PARCELAMENTO TRIBUTOS FEDERAIS	TOTAL	GDF	CAESB/GDF	
janeiro	1.937.381.570,66	434.114,97	1.937.815.685,63	622.156.649,11	146.255.165,50	2.559.972.334,74
fevereiro	1.937.961.300,30	434.114,97	1.938.395.415,27	622.454.152,66	105.272.897,22	2.560.849.567,93
março	1.931.771.454,42	217.057,11	1.931.988.511,53	629.466.737,24	107.512.291,70	2.561.455.248,77
abril	1.930.166.051,81	217.057,11	1.930.383.108,92	618.955.172,68	107.077.787,03	2.549.338.281,60
maio	1.924.505.124,55	217.057,11	1.924.722.181,66	659.214.933,62	114.626.960,74	2.583.937.115,28
junho	1.984.676.565,56	217.057,11	1.984.893.622,67	678.496.328,72	113.779.144,84	2.663.389.951,39

NOTA:

1. no caso de se consolidar os saldos devedores das dívidas fundadas internas e externas, das administrações direta e indireta, excluir, para evitar a dupla contagem, os valores da coluna CAESB/GDF, que referem-se ao compartilhamento dos recursos oriundos do Banco Interamericano de Desenvolvimento- BID, por meio do Contrato n.º 1.288-OC-BR, ajustado por dispositivos contidos no Contrato n.º 001/2001-SO/SEFP/DF.

2. não consta em qualquer ajuste firmado pelo Distrito Federal a concessão de garantias de que trata o art. 55, inciso I, item "c" da Lei Complementar n.º 101, de 4 de maio de 2000.



ELABORAÇÃO: DIDAH/SUTES/SEF

FONTE: Balancete mensais/SUCON/SEF, CAESB e CEB

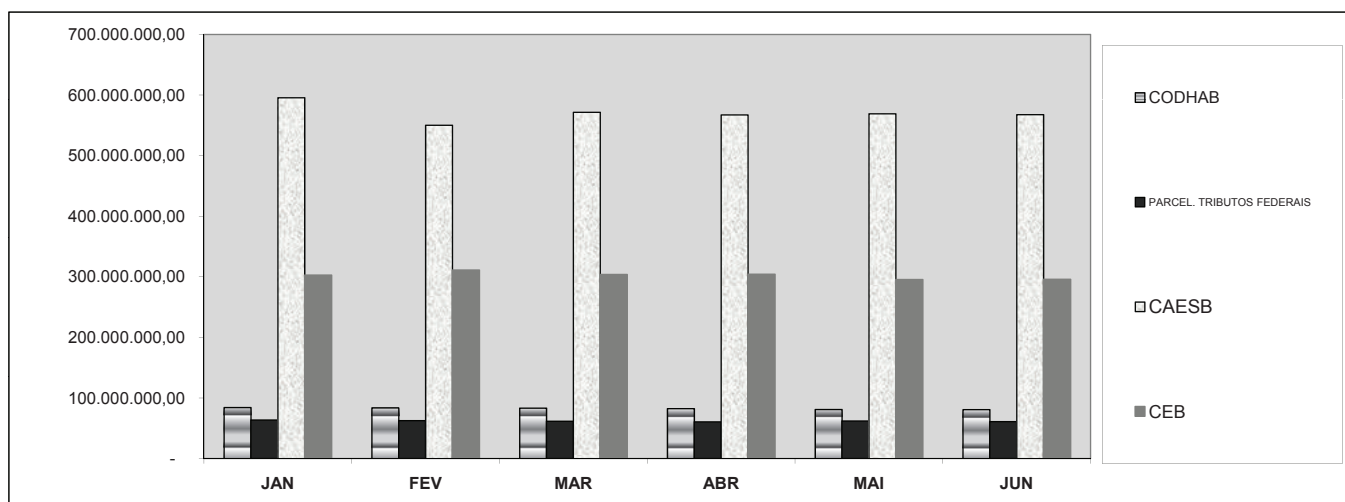
**EVOLUÇÃO DA DÍVIDA PÚBLICA DO DISTRITO FEDERAL
ADMINISTRAÇÃO INDIRETA**

MÊS	POSIÇÃO DO SALDO DEVEDOR EM 2013								TOTAL
	DÍVIDA INTERNA								
	CODHAB	FCVCS/CAIXA	TOTAL CODHAB	PARCEL. TRIBUTOS FEDERAIS	CAESB/GDF	CAESB/OUTROS	TOTAL CAESB	TOTAL CEB	
JAN	395.535.563,33	311.272.465,32	84.263.098,01	63.632.107,83	146.255.165,50	449.381.157,18	595.636.322,68	302.620.187,91	1.046.151.716,43
FEV	395.045.097,32	311.272.465,32	83.772.632,00	62.555.653,92	105.272.897,22	444.936.985,27	550.209.882,49	310.974.133,98	1.007.512.302,39
MAR	394.554.878,04	311.272.465,32	83.282.412,72	61.477.184,25	107.512.291,70	464.108.863,65	571.621.155,35	303.562.223,41	1.019.942.975,73
ABR	394.057.430,45	311.677.725,64	82.379.704,81	60.396.451,99	107.077.787,03	460.142.211,02	567.219.998,05	304.000.336,93	1.013.996.491,78
MAI	392.634.894,77	311.677.725,64	80.957.169,13	61.909.923,47	114.626.960,74	454.488.976,85	569.115.937,59	295.195.589,00	1.007.178.619,19
JUN	393.048.298,61	312.262.225,08	80.786.073,53	60.824.213,51	113.779.144,84	453.896.296,30	567.675.441,14	295.643.382,44	1.004.929.110,62

NOTA:

1. CAESB/GDF refere-se à parcela de responsabilidade da CAESB consignada no Contrato n.º 001/2001-SO/SEFP/DF que ajusta, entre outras providências, o compartilhamento dos recursos e das obrigações oriundos do Banco Interamericano de Desenvolvimento- BID, à conta do Contrato n.º 1.288/OC-BR, entre o GDF e aquela empresa;

2. não consta dos ajustes firmados pelas entidades da administração indireta do complexo administrativo do Distrito Federal, a concessão, por aquele ente estatal, de garantias de que trata o art. 55, inciso I, item "c" da Lei Complementar n.º 101, de 4 de maio de 2000.



ELABORAÇÃO: DIDAH/SUTES/SEF
 FONTE: Balanete mensal/SUCON/SEF, CAESB e CEB



DISTRITO FEDERAL
Demonstrativo da Execução do Orçamento da Educação 2013
3º Bimestre de 2013
 conforme Art. 241 § 2º da LODF
SECRETARIA DE EDUCAÇÃO E FUNDEB
 Unidades Orçamentárias : 18101 e 18903

Programa de Trabalho	Natureza da Despesa		Fonte	Até o 3º Bimestre 2013
12122600285020036	319011	VENCIMENTOS E VANTAGENS FIXAS - PESSOAL CIVIL	100	29.671.805,69
			101	2.504.086,00
	319016	OUTRAS DESPESAS VARIÁVEIS - PESSOAL CIVIL	100	102.624,95
			101	18.312,62
	319113	OBRIGAÇÕES PATRONAIS	100	1.051.305,74
12122600285020036 Total				33.348.135,00
12122600285045276	339008	OUTROS BENEFÍCIOS ASSISTENCIAIS	100	110.824,08
12122600285045276 Total				110.824,08
12122600285170036	339014	DIÁRIAS - CIVIL	100	12.242,69
	339030	MATERIAL DE CONSUMO	100	203.713,36
	339036	OUTROS SERVIÇOS DE TERCEIROS - PESSOA FÍSICA	100	694,09
	339039	OUTROS SERVIÇOS DE TERCEIROS - PESSOA JURÍDICA	100	3.151.152,22
	339092	DESPESAS DE EXERCÍCIOS ANTERIORES	100	742,23
	449052	EQUIPAMENTOS E MATERIAL PERMANENTE	100	2.766.318,00
12122600285170036 Total				6.134.862,59
12122600285179691	339036	OUTROS SERVIÇOS DE TERCEIROS - PESSOA FÍSICA	100	77.706,77
	339047	OBRIGAÇÕES TRIBUTÁRIAS E CONTRIBUTIVAS	100	11.974,93
12122600285179691 Total				89.681,70
12122621936782787	339039	OUTROS SERVIÇOS DE TERCEIROS - PESSOA JURÍDICA	100	3.430.664,50
12122621936782787 Total				3.430.664,50
12122622123870003	335043	SUBVENÇÕES SOCIAIS	100	921.043,60
	445042	AUXÍLIOS	100	118.900,00
12122622123870003 Total				1.039.943,60
12126600214712532	339039	OUTROS SERVIÇOS DE TERCEIROS - PESSOA JURÍDICA	132	5.428,00
	449052	EQUIPAMENTOS E MATERIAL PERMANENTE	132	49.550,00
12126600214712532 Total				54.978,00
12126600225572576	339039	OUTROS SERVIÇOS DE TERCEIROS - PESSOA JURÍDICA	100	282.980,73
12126600225572576 Total				282.980,73
12361622121600001	339030	MATERIAL DE CONSUMO	103	7.900,05
	339039	OUTROS SERVIÇOS DE TERCEIROS - PESSOA JURÍDICA	103	17.100,00
12361622121600001 Total				25.000,05
	339030	MATERIAL DE CONSUMO	103	2.968,56
			103	49.030.135,20
			303	8.375.517,64

12361622123890001	339039	OUTROS SERVIÇOS DE TERCEIROS - PESSOA JURÍDICA	100	104.435,64
			103	12.171.167,02
			303	149.968,81
	339048	OUTROS AUXÍLIOS FINANCEIROS A PESSOAS FÍSICAS	103	13.643.140,00
339092	DESPESAS DE EXERCÍCIOS ANTERIORES	303	1.113.179,60	
12361622123890001 Total				84.590.512,47
12361622123890002	339036	OUTROS SERVIÇOS DE TERCEIROS - PESSOA FÍSICA	300	73.371,14
	339037	LOCAÇÃO DE MÃO-DE-OBRA	300	15.580.771,43
	339039	OUTROS SERVIÇOS DE TERCEIROS - PESSOA JURÍDICA	300	3.478.544,79
	339048	OUTROS AUXÍLIOS FINANCEIROS A PESSOAS FÍSICAS	300	7.294.195,00
12361622123890002 Total				26.426.882,36
12361622129640001	339030	MATERIAL DE CONSUMO	140	5.295.339,97
	339039	OUTROS SERVIÇOS DE TERCEIROS - PESSOA JURÍDICA	103	241.967,52
12361622129640001 Total				5.537.307,49
12361622132322712	449051	OBRAS E INSTALAÇÕES	100	120.149,44
			303	456.222,67
	449092	DESPESAS DE EXERCÍCIOS ANTERIORES	303	346.711,15
12361622132322712 Total				923.083,26
12361622132352716	449051	OBRAS E INSTALAÇÕES	100	200.000,00
			303	1.572.407,86
12361622132352716 Total				1.772.407,86
12361622136320001	339030	MATERIAL DE CONSUMO	103	65.431,00
12361622136320001 Total				65.431,00
12361622149760002	339039	OUTROS SERVIÇOS DE TERCEIROS - PESSOA JURÍDICA	103	10.949.237,14
12361622149760002 Total				10.949.237,14
12361622185020015	319004	CONTRATAÇÃO POR TEMPO DETERMINADO	100	25.210.001,73
			101	11.076.210,82
			100	510.557.449,70
	319011	VENCIMENTOS E VANTAGENS FIXAS - PESSOAL CIVIL	101	5.000.000,00
			102	4.035.960,00
			105	14.600,00
			109	324.800,00
	319013	OBRIGAÇÕES PATRONAIS	100	1.297.855,66
			101	8.542.404,90
12361622185020015 Total				566.059.282,81
12361622185026977	319004	CONTRATAÇÃO POR TEMPO DETERMINADO	100	37.775.167,10
			100	317.912.531,91
	319011	VENCIMENTOS E VANTAGENS FIXAS - PESSOAL CIVIL	101	11.212.500,00
			102	1.700.000,00
	319013	OBRIGAÇÕES PATRONAIS	100	5.791.244,24
			101	61.070,64
	319016	OUTRAS DESPESAS VARIÁVEIS - PESSOAL CIVIL	100	2.311.798,14
			101	412.522,39
319113	OBRIGAÇÕES PATRONAIS	100	24.366.665,52	
12361622185026977 Total				401.543.499,94
12362622123900001	339037	LOCAÇÃO DE MÃO-DE-OBRA	103	11.807.228,74
			303	2.096.058,81
	339039	OUTROS SERVIÇOS DE TERCEIROS - PESSOA JURÍDICA	103	3.700.458,99
			303	16.270,96
	339048	OUTROS AUXÍLIOS FINANCEIROS A PESSOAS FÍSICAS	103	2.132.312,00
449052	EQUIPAMENTOS E MATERIAL PERMANENTE	332	620.040,30	
12362622123900001 Total				20.372.369,80
12362622123903115	339037	LOCAÇÃO DE MÃO-DE-OBRA	301	1.310.957,86
			322	2.521.068,55
	339039	OUTROS SERVIÇOS DE TERCEIROS - PESSOA JURÍDICA	301	251.858,06
			302	819.570,82
339048	OUTROS AUXÍLIOS FINANCEIROS A PESSOAS FÍSICAS	301	792.042,00	
12362622123903115 Total				5.695.497,29
12362622129640004	339030	MATERIAL DE CONSUMO	140	1.154.310,23
	339039	OUTROS SERVIÇOS DE TERCEIROS - PESSOA JURÍDICA	103	18.362,07
12362622129640004 Total				1.172.672,30
12362622132312710	449051	OBRAS E INSTALAÇÕES	100	200.000,00
			303	199.843,82
12362622132312710 Total				399.843,82
12362622149769534	339039	OUTROS SERVIÇOS DE TERCEIROS - PESSOA JURÍDICA	103	1.396.466,99
12362622149769534 Total				1.396.466,99
12362622185020038	319004	CONTRATAÇÃO POR TEMPO DETERMINADO	100	7.234.127,50
			100	166.684.745,32
	319011	VENCIMENTOS E VANTAGENS FIXAS - PESSOAL CIVIL	101	3.159.000,00
			100	641.748,06
	319016	OUTRAS DESPESAS VARIÁVEIS - PESSOAL CIVIL	101	114.514,94

	319113	OBRIGAÇÕES PATRONAIS	100	6.574.059,02
12362622185020038 Total				
	319004	CONTRATAÇÃO POR TEMPO DETERMINADO	100	11.286.333,19
			101	2.811.337,22
12362622185026978	319011	VENCIMENTOS E VANTAGENS FIXAS - PESSOAL CIVIL	100	57.858.473,95
			101	6.612.778,81
			102	4.172.795,00
	319013	OBRIGAÇÕES PATRONAIS	101	3.161.375,00
12362622185026978 Total				
	339037	LOCAÇÃO DE MÃO-DE-OBRA	103	70.168,38
12363622123910001	339039	OUTROS SERVIÇOS DE TERCEIROS - PESSOA JURÍDICA	103	5.855.408,89
12363622123910001 Total				
	319004	CONTRATAÇÃO POR TEMPO DETERMINADO	100	183.993,61
	319011	VENCIMENTOS E VANTAGENS FIXAS - PESSOAL CIVIL	100	2.957.881,32
12363622185020039	319016	OUTRAS DESPESAS VARIÁVEIS - PESSOAL CIVIL	100	21.209,16
			101	3.784,61
	319113	OBRIGAÇÕES PATRONAIS	100	217.266,33
12363622185020039 Total				
	319004	CONTRATAÇÃO POR TEMPO DETERMINADO	100	356.413,55
			101	128.910,37
12363622185026979	319011	VENCIMENTOS E VANTAGENS FIXAS - PESSOAL CIVIL	100	3.473.601,97
			102	218.201,00
	319013	OBRIGAÇÕES PATRONAIS	101	165.312,00
12363622185026979 Total				
12365622123884379	339039	OUTROS SERVIÇOS DE TERCEIROS - PESSOA JURÍDICA	103	3.557,94
12365622123884379 Total				
	335041	CONTRIBUIÇÕES	100	13.501.464,00
			103	10.432.485,40
			303	12.605.589,00
12365622123884380	339037	LOCAÇÃO DE MÃO-DE-OBRA	103	2.238.135,70
			303	93.673,36
	339039	OUTROS SERVIÇOS DE TERCEIROS - PESSOA JURÍDICA	103	1.028.764,98
12365622123884380 Total				
12365622129649316	339030	MATERIAL DE CONSUMO	140	572.723,39
12365622129649316 Total				
12365622129649317	339030	MATERIAL DE CONSUMO	140	26.740,65
12365622129649317 Total				
12365622132719354	449051	OBRAS E INSTALAÇÕES	100	888.150,24
12365622132719354 Total				
12365622149769535	339039	OUTROS SERVIÇOS DE TERCEIROS - PESSOA JURÍDICA	103	219.443,01
12365622149769535 Total				
12365622185028842	319004	CONTRATAÇÃO POR TEMPO DETERMINADO	100	157.690,25
	319113	OBRIGAÇÕES PATRONAIS	100	17.441,00
12365622185028842 Total				
	319004	CONTRATAÇÃO POR TEMPO DETERMINADO	100	6.511.258,51
	319011	VENCIMENTOS E VANTAGENS FIXAS - PESSOAL CIVIL	100	37.907.744,70
			101	1.131.000,00
12365622185028843	319016	OUTRAS DESPESAS VARIÁVEIS - PESSOAL CIVIL	100	346.737,78
			101	58.000,00
	319113	OBRIGAÇÕES PATRONAIS	100	2.815.088,85
12365622185028843 Total				
12365622185028849	319004	CONTRATAÇÃO POR TEMPO DETERMINADO	100	3.073.870,25
			101	1.487.610,88
	319011	VENCIMENTOS E VANTAGENS FIXAS - PESSOAL CIVIL	102	1.505.344,00
12365622185028849 Total				
12366622123920003	339030	MATERIAL DE CONSUMO	103	31.455,20
	339039	OUTROS SERVIÇOS DE TERCEIROS - PESSOA JURÍDICA	103	88.011,58
	339092	DESPESAS DE EXERCÍCIOS ANTERIORES	100	28.165,00
12366622123920003 Total				
12366622129649314	339030	MATERIAL DE CONSUMO	140	445.636,57
12366622129649314 Total				
12366622149769533	339039	OUTROS SERVIÇOS DE TERCEIROS - PESSOA JURÍDICA	103	27.289,09
12366622149769533 Total				

12366622185028844	319011	VENCIMENTOS E VANTAGENS FIXAS - PESSOAL CIVIL	100	15.391.335,85
12366622185028844 Total				15.391.335,85
12367622123930001	339030	MATERIAL DE CONSUMO	103	16.667,79
	339037	LOCAÇÃO DE MÃO-DE-OBRA	303	41.989,45
	339039	OUTROS SERVIÇOS DE TERCEIROS - PESSOA JURÍDICA	103	370.719,31
12367622123930001 Total				429.376,55
12367622129649319	339030	MATERIAL DE CONSUMO	140	46.835,62
	339039	OUTROS SERVIÇOS DE TERCEIROS - PESSOA JURÍDICA	103	7.500,00
12367622129649319 Total				54.335,62
12367622149769537	339039	OUTROS SERVIÇOS DE TERCEIROS - PESSOA JURÍDICA	103	265.287,17
12367622149769537 Total				265.287,17
1242162224268424	339139	OUTROS SERVIÇOS DE TERCEIROS - PESSOA JURÍDICA	100	326.774,36
1242162224268424 Total				326.774,36
28846000190500085	339092	DESPESAS DE EXERCÍCIOS ANTERIORES	303	605.586,03
	339093	INDENIZAÇÕES E RESTITUIÇÕES	100	19.580,63
28846000190500085 Total				625.166,66
Total geral				1.569.720.351,52

FONTE: SIAC - Sistema Integrado de Administração Financeira e Contábil
Coordenação de Informações Fiscais / Subsecretaria de Contabilidade / SEF

ORDEM DE SERVIÇO Nº 92, DE 26 DE JULHO DE 2013.

A SECRETÁRIA-ADJUNTA DA SECRETARIA DE ESTADO DE FAZENDA DO DISTRITO FEDERAL, no uso das atribuições previstas no inciso VIII, do art. 7º, da Lei 3.167, de 11 de julho de 2003, e nos incisos IV e IX, do art. 8º, do Decreto nº 23.975, de 14 de agosto de 2003, c/c art. 1º, do Decreto 33.370, de 29 de novembro de 2011 e, ainda, tendo em vista o disposto na Lei Complementar nº 840, de 23 de dezembro de 2011, em seus arts. 217 e 229, e ainda o que consta da CI nº 02 de 22 de julho de 2013, CP-07 referente ao processo nº 126.000.018/2011, RESOLVE:

Art. 1º Prorrogar por 60 (sessenta) dias o prazo concedido para conclusão dos trabalhos da Comissão de Processo Administrativo Disciplinar, instaurada pela Ordem de Serviço nº 64, de 27 de maio de 2013, publicada no DODF nº 109, de 28 de maio de 2013.

Art. 2º Esta Ordem de Serviço entra em vigor na data de sua publicação.

MARCIA WANZOFF ROBALINHO CAVALCANTI

**SUBSECRETARIA DA RECEITA
COORDENAÇÃO DE TRIBUTAÇÃO
GERÊNCIA DE CONTROLE E ACOMPANHAMENTO DE PROCESSOS**

DESPACHO DE INDEFERIMENTO Nº 24, DE 16 DE JULHO DE 2013.

PROCESSO: 042.002418/2013; INTERESSADO(A): TRANSPORTADORA TOLENTINO LTDA ME; CNPJ/CPF: 00.683.292/0001-04; Isenção - IPVA - Veículos de Transporte Coletivo de Escolares. O GERENTE DE CONTROLE E ACOMPANHAMENTO DE PROCESSOS ESPECIAIS, DA COORDENAÇÃO DE TRIBUTAÇÃO, DA SUBSECRETARIA DA RECEITA, DA SECRETARIA DE ESTADO DE FAZENDA DO DISTRITO FEDERAL, no uso das atribuições previstas no artigo 109, inciso II, da Portaria nº 563, de 5 de setembro de 2002, que alterou o Anexo Único à Portaria 648 de 21 de dezembro de 2001, e tendo em vista a delegação de competência conferida pela Ordem de Serviço nº 10/2009, c/c Ordem de Serviço nº 03/2009; DECIDE: INDEFERIR o pedido de isenção sobre a Propriedade de Veículos Automotores – IPVA, nos termos sugeridos pelo relator, com a aprovação da chefia imediata, na forma seguinte:

VEÍCULO; PLACA; EXERCÍCIO(S); I/M.BENZ TAKO SPRINM 16; JTT1050; 2013; FUNDAMENTAÇÃO: Não apresentou autorização de tráfego válida durante todo o exercício da concessão do benefício, não comprovando a regularidade do registro junto ao DETRAN/DF na categoria escolar, conforme dispõe o §23 do art. 6º do Decreto nº 34.024/2012.

O(A) interessado(a) tem o prazo de trinta dias, contados de sua ciência, para recorrer da presente decisão ao Tribunal Administrativo de Recursos Fiscais – TARF, conforme o disposto no artigo 70 c/c artigo 12 da Lei nº 4.567/11.

CLAUDELINA APARECIDA DE CAMPOS

Gerente Substituta

DESPACHO DE INDEFERIMENTO Nº 25, DE 16 DE JULHO DE 2013.

PROCESSO: 045.000361/2013; INTERESSADO(A): EDSON RIBEIRO LIMA; CNPJ/CPF: 316.714.201-44; Isenção - IPVA - Veículos de Transporte Coletivo de Escolares. O GERENTE DE CONTROLE E ACOMPANHAMENTO DE PROCESSOS ESPECIAIS, DA COORDENAÇÃO DE TRIBUTAÇÃO, DA SUBSECRETARIA DA RECEITA, DA SECRETARIA DE ESTADO DE FAZENDA DO DISTRITO FEDERAL, no uso das atribuições previstas no artigo 109, inciso II, da Portaria nº 563, de 5 de setembro de 2002, que alterou o Anexo Único à Portaria 648 de 21 de dezembro de 2001, e tendo em vista a delegação de competência conferida pela Ordem de Serviço nº 10/2009, c/c Ordem de Serviço nº 03/2009; DECIDE: INDEFERIR o pedido de isenção do Imposto sobre a Propriedade de Veículos Automotores – IPVA, nos termos sugeridos pelo relator, com a aprovação da chefia imediata, na forma seguinte:

VEÍCULO; PLACA; EXERCÍCIO(S); PEUGEOT/BOXER M330M 23S; JHX6113; 2013; FUNDAMENTAÇÃO: Não apresentou autorização de tráfego válida durante todo o exercício da concessão do benefício, não comprovando a regularidade do registro junto ao DETRAN/DF na categoria escolar, conforme dispõe o §23 do art. 6º do Decreto nº 34.024/2012.

O(A) interessado(a) tem o prazo de trinta dias, contados de sua ciência, para recorrer da presente decisão ao Tribunal Administrativo de Recursos Fiscais – TARF, conforme o disposto no artigo 70 c/c artigo 12 da Lei nº 4.567/11.

CLAUDELINA APARECIDA DE CAMPOS

Gerente Substituta

DESPACHO DE INDEFERIMENTO Nº 27, DE 18 DE JULHO DE 2013.

PROCESSO: 047.000149/2013; INTERESSADO(A): EDVAN JOSE FIGUEIREDO; CNPJ/CPF: 955.163.445-49; Isenção - IPVA - Veículos de Transporte Coletivo de Escolares. O GERENTE DE CONTROLE E ACOMPANHAMENTO DE PROCESSOS ESPECIAIS, DA COORDENAÇÃO DE TRIBUTAÇÃO, DA SUBSECRETARIA DA RECEITA, DA SECRETARIA DE ESTADO DE FAZENDA DO DISTRITO FEDERAL, no uso das atribuições previstas no artigo 109, inciso II, da Portaria nº 563, de 5 de setembro de 2002, que alterou o Anexo Único à Portaria 648 de 21 de dezembro de 2001, e tendo em vista a delegação de competência conferida pela Ordem de Serviço nº 10/2009, c/c Ordem de Serviço - DITRI nº 03/2009; DECIDE: INDEFERIR o pedido de isenção do Imposto sobre a Propriedade de Veículos Automotores – IPVA, nos termos sugeridos pelo relator, com a aprovação da chefia imediata, na forma seguinte:

VEÍCULO; PLACA; EXERCÍCIO(S); I/M.BENZ313CDI SPRINTERM; DTE3420; 2013; FUNDAMENTAÇÃO: primeira autorização de tráfego ocorreu após 30 dias da data da transferência da propriedade do veículo, não cumprindo o disposto no §24 do art. 6º do Decreto 34.024/2012.

O(A) interessado(a) tem o prazo de trinta dias, contados de sua ciência, para recorrer da presente decisão ao Tribunal Administrativo de Recursos Fiscais – TARF, conforme o disposto no artigo 70 c/c artigo 12 da Lei nº 4.567/11.

CLAUDELINA APARECIDA DE CAMPOS

Gerente Substituta