

PORTARIA Nº 201, DE 25 DE SETEMBRO DE 2013.

A SECRETÁRIA DE ESTADO DE FAZENDA DO DISTRITO FEDERAL, substituta, conforme o inciso I, do artigo 2º, do Decreto nº 33.551, de 29 de fevereiro de 2012, no uso das suas atribuições legais, tendo em vista o disposto nos artigos 140, 153 e 241, da Lei Orgânica do Distrito Federal e o que dispõe a Lei Complementar nº 101, de 04 de maio de 2000, RESOLVE:

Art. 1º Dar publicidade à execução orçamentária do Governo do Distrito Federal relativa ao mês de agosto de 2013, realizada e registrada no SIAC, pelos Órgãos e Unidades Orçamentárias do Distrito Federal, nos termos dos anexos a esta Portaria.

Art. 2º Esta Portaria entra em vigor na data de sua publicação.

MÁRCIA WANZOFF ROBALINHO CAVALCANTI



DISTRITO FEDERAL
RELATÓRIO RESUMIDO DA EXECUÇÃO ORÇAMENTÁRIA
BALANÇO ORÇAMENTÁRIO
ORÇAMENTO FISCAL E DA SEGURIDADE SOCIAL
ATÉ AGOSTO DE 2013

RECEITAS	PREVISÃO INICIAL	PREVISÃO P/O EXERCÍCIO (A)	RECEITAS REALIZADAS				SALDO (A-C)
			NO BIMESTRE (B)	% (B/A)	ATÉ O BIMESTRE (C)	% (C/A)	
RECEITAS CORRENTES (I)	17.059.880.171,00	17.259.643.099,00	2.636.934.585,37	15,28	10.704.754.283,74	62,02	6.554.888.815,26
RECEITAS TRIBUTÁRIAS	11.811.792.350,00	11.851.050.290,00	1.797.029.721,59	15,16	7.405.572.227,56	62,49	4.445.478.062,44
Impostos	11.654.408.340,00	11.693.666.280,00	1.765.649.421,52	15,10	7.277.420.981,20	62,23	4.416.245.298,80
Taxas	157.384.010,00	157.384.010,00	31.380.300,07	19,94	128.151.246,36	81,43	29.232.763,64
RECEITA DE CONTRIBUIÇÕES	1.430.358.250,00	1.430.358.250,00	232.871.643,27	16,28	874.224.163,76	61,12	556.134.086,24
Contribuições Sociais	1.268.262.831,00	1.268.262.831,00	215.456.887,12	16,99	816.650.850,33	64,39	451.611.980,67
Contribuições Econômicas	162.095.419,00	162.095.419,00	17.414.756,15	10,74	57.573.313,43	35,52	104.522.105,57
RECEITA PATRIMONIAL	218.750.461,00	222.306.563,00	45.514.298,75	24,07	177.158.326,68	79,69	45.148.236,32
Recetas Imobiliárias	27.954.821,00	27.954.821,00	7.916.245,93	28,32	21.231.728,39	75,95	6.723.092,61
Recetas de Valores Mobiliários	184.109.883,00	187.665.985,00	44.562.216,22	23,75	151.676.420,05	80,82	35.989.564,95
Recetas de Concessões e Permissões	600.000,00	600.000,00	968.935,81	161,49	4.083.467,62	680,58	-3.483.467,62
Outras Recetas Patrimoniais	6.085.757,00	6.085.757,00	66.900,79	1,10	166.710,62	2,74	5.919.046,38
RECEITA AGROPECUÁRIA	18.027,00	18.027,00	902,00	5,00	5.569,00	30,89	12.458,00
Receita de Produção Vegetal	-	-	-	-	-	-	-
Receita da Produção Animal e Derivados	18.027,00	18.027,00	902,00	5,00	5.569,00	30,89	12.458,00
RECEITA INDUSTRIAL	6.506,00	6.506,00	930.546,30	14.302,89	4.194.644,16	64.473,47	-4.188.138,16
Receita da Indústria de Transformação	6.506,00	6.506,00	930.546,30	14.302,89	4.194.644,16	64.473,47	-4.188.138,16
RECEITA DE SERVIÇOS	377.124.920,00	452.124.920,00	72.601.462,66	16,06	351.865.412,68	77,82	100.259.507,32
Receita de Serviços	377.124.920,00	452.124.920,00	72.601.462,66	16,06	351.865.412,68	77,82	100.259.507,32
TRANSFERÊNCIAS CORRENTES	1.644.554.201,00	1.698.714.671,00	265.927.224,19	15,65	1.100.929.543,99	64,81	597.785.127,01
Transferências Intergovernamentais	3.096.047.371,00	3.097.183.571,00	575.102.448,28	18,57	2.114.719.273,45	68,28	982.464.297,55
Transferências de Instituições Privadas	7.090.935,00	7.090.935,00	405.080,09	5,71	3.373.895,95	47,58	3.717.039,05
Transferências de Pessoas	7.686.094,00	7.686.094,00	1.124.436,30	14,63	5.044.168,04	65,63	2.641.925,96
Transferências de Convênios	37.381.450,00	90.405.720,00	24.587.285,81	27,20	72.144.694,17	79,80	18.261.025,83
Dedução da Rec. de Transfer. Multigov. para Formação do FUNDEB	-1.503.651.649,00	-1.503.651.649,00	-335.292.026,29	22,30	-1.094.352.487,62	72,78	-409.299.161,38
OUTRAS RECEITAS CORRENTES	1.286.148.582,00	1.313.936.998,00	211.201.895,81	16,07	773.420.300,38	58,86	540.516.697,62
Multas e Juros de Mora	266.248.613,00	278.283.612,00	130.586.896,62	46,93	318.766.046,18	114,55	-40.482.434,18
Indenizações e Restituições	190.567.667,00	202.048.867,00	31.660.587,45	15,67	140.680.799,47	69,63	61.368.067,53
Receita da Dívida Ativa	396.383.363,00	400.655.580,00	38.981.957,28	9,73	256.596.305,67	64,04	144.059.274,33
Recetas Diversas	432.948.939,00	432.948.939,00	9.972.454,46	2,30	57.377.149,06	13,25	375.571.789,94
RECEITAS INTRA-ORÇAMENTÁRIAS CORRENTES	291.126.874,00	291.126.874,00	2.971.362,22	1,02	19.544.451,92	6,71	271.582.422,08
DEDUÇÕES DA RECEITA	-	-	-114.471,42	-	-2.160.356,39	-	-2.160.356,39
Dedução da Receita de Vendas e Serviços	-	-	-114.471,42	-	-2.160.356,39	-	-2.160.356,39
RECEITAS DE CAPITAL (II)	1.918.118.712,00	2.347.491.513,00	118.732.320,61	5,06	298.213.299,72	12,70	2.049.278.213,28
OPERAÇÕES DE CRÉDITO	1.007.503.556,00	1.390.165.481,00	49.123.946,78	3,53	117.272.566,85	8,44	1.272.892.914,15
Operações de Crédito Internas	890.919.862,00	1.265.837.380,00	49.123.946,78	3,88	110.669.561,15	8,74	1.155.167.818,85
Operações de Crédito Externas	116.583.694,00	124.328.101,00	-	-	6.603.005,70	5,31	117.725.095,30
ALIENAÇÃO DE BENS	15.915.083,00	26.111.503,00	78.795,30	0,30	8.745.307,34	33,49	17.366.195,66
Alienações de Bens Móveis	3.915.083,00	14.111.503,00	13.148,40	0,09	8.401.098,54	59,53	5.710.404,46
Alienações de Bens Imóveis	12.000.000,00	12.000.000,00	65.646,90	0,55	344.208,80	2,87	11.655.791,20
AMORTIZAÇÕES	8.481.208,00	8.481.208,00	6.666.505,72	78,60	22.346.103,76	263,48	-13.864.895,76
Amortizações de Empréstimos e Financiamentos	8.481.208,00	8.481.208,00	6.666.505,72	78,60	22.346.103,76	263,48	-13.864.895,76
TRANSFERÊNCIAS DE CAPITAL	875.274.637,00	911.789.093,00	62.863.072,81	0,07	149.849.321,77	16,43	761.939.771,23
Transferências de Pessoas	-	-	-	-	-	-	-
Transferências de Convênios	875.274.637,00	911.789.093,00	62.863.072,81	0,07	149.849.321,77	16,43	761.939.771,23
RECEITAS INTRA-ORÇAMENTÁRIAS DE CAPITAL	10.944.228,00	10.944.228,00	-	-	-	-	10.944.228,00
TOTAL DA RECEITA (V) = (I+II+IV)	18.977.998.883,00	19.607.134.612,00	2.755.666.905,98	14,05	11.002.967.583,46	56,12	8.604.167.028,54

FONTE: SIAC - Sistema Integrado de Administração Financeira e Contábil
Coordenação de Informações Fiscais / Subsecretaria de Contabilidade / SEF

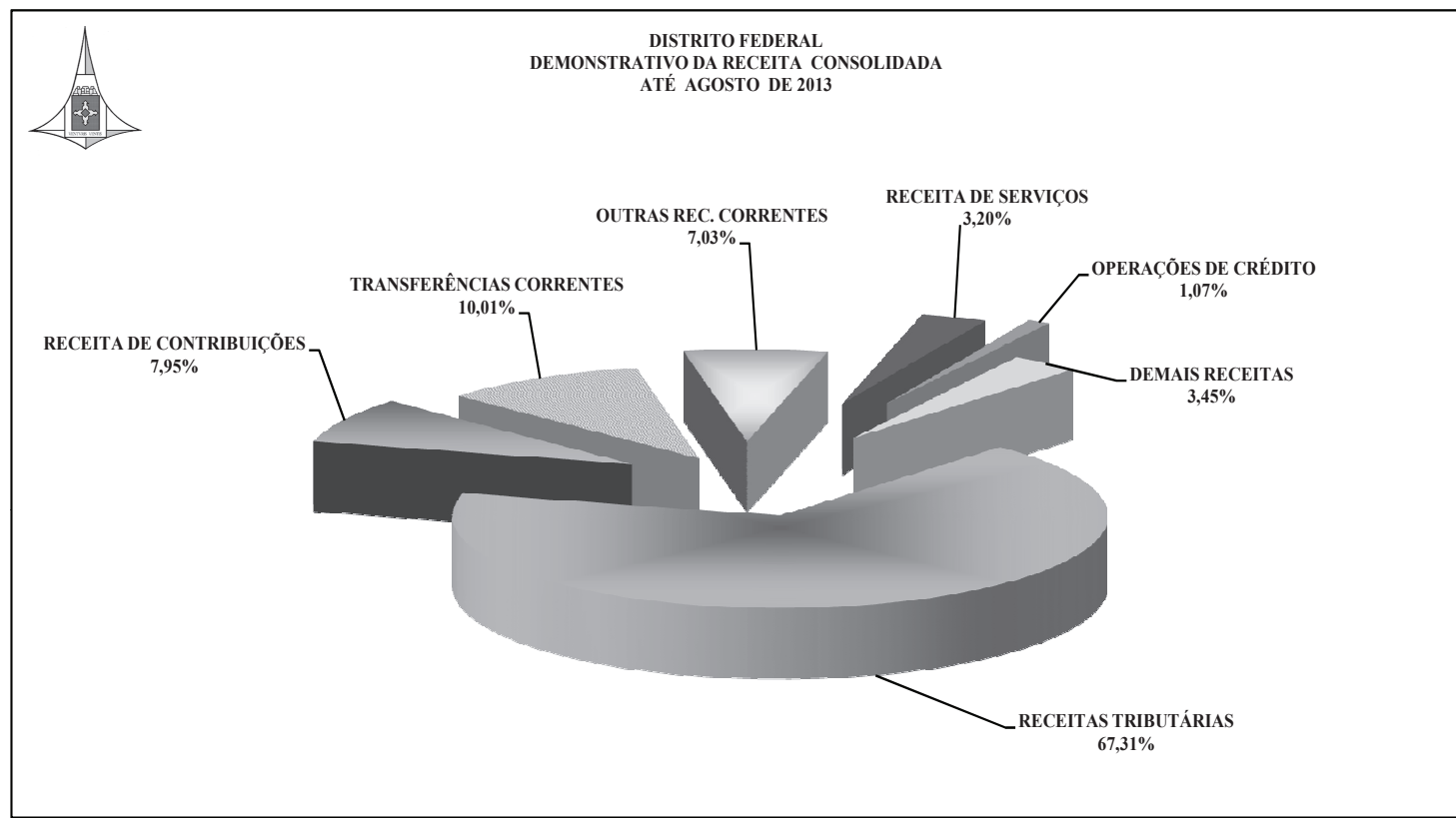
DESPESA	DOTAÇÃO INICIAL	CRÉDITOS ADICIONAIS	DOTAÇÃO AUTORIZADA	DESPESA EMPENHADA		DESPESA LIQUIDADADA			SALDO
				NO BIMESTRE	ATÉ O BIMESTRE	NO BIMESTRE	ATÉ O BIMESTRE	% de	
	D	E	F = D + E	G	H	I	J	(J/F)	(F-J)
DESPESAS CORRENTES	14.380.601.037,00	1.000.909.016,00	15.381.510.053,00	2.289.995.950,75	10.050.408.566,76	2.401.294.388,38	8.754.364.260,89	56,91	6.627.145.792,11
PESSOAL E ENCARGOS SOCIAIS	8.793.843.831,00	60.754.826,00	8.854.598.657,00	1.379.338.861,72	5.667.960.381,50	1.406.716.357,52	5.619.323.387,80	63,46	3.235.275.269,20
JUROS E ENCARGOS DA DÍVIDA	194.746.379,00	100.000,00	194.846.379,00	25.015.857,16	117.966.325,68	22.921.107,85	100.110.931,66	51,38	94.735.447,34

OUTRAS DESPESAS CORRENTES	5.392.010.827,00	940.054.190,00	6.332.065.017,00	885.641.231,87	4.264.481.859,58	971.656.923,01	3.034.929.941,43	47,93	3.297.135.075,57
DESPESAS DE CAPITAL	4.199.980.045,00	1.076.860.780,00	5.276.840.825,00	819.941.937,56	2.009.054.333,59	384.597.608,84	1.064.232.636,32	20,17	4.212.608.188,68
INVESTIMENTOS	3.729.158.830,00	1.005.993.907,00	4.735.152.737,00	763.869.087,66	1.745.935.937,02	325.292.779,94	818.085.440,55	17,28	3.917.067.296,45
INVERSÕES FINANCEIRAS	277.716.778,00	63.255.119,00	340.971.897,00	33.897.215,07	141.501.004,10	33.897.215,07	141.373.410,20	41,46	199.598.486,80
AMORTIZAÇÃO DA DÍVIDA	193.104.437,00	7.611.754,00	200.716.191,00	22.175.634,83	121.617.392,47	25.407.613,83	104.773.785,57	52,20	95.942.405,43
RESERVA ORÇAM. PARA O RPPS	-	-	-	-	-	-	-	-	-
RESERVA DE CONTINGÊNCIA	397.417.801,00	-166.570.077,00	230.847.724,00	-	-	-	-	-	230.847.724,00
TOTAL DE DESPESA	18.977.998.883,00	1.911.199.719,00	20.889.198.602,00	3.109.937.888,31	12.059.462.900,35	2.785.891.997,22	9.818.596.897,21	47,00	11.070.601.704,79
SUPERÁVIT = (C - J)							1.184.370.686,25		
SALDOS DE EXERCÍCIOS ANTERIORES (SUPERÁVIT) = (K)							284.806.354,04		
SUPERÁVIT REAL = ((C - (J - K))							1.469.177.040,29		

FONTE : SIAC - Sistema Integrado de Administração Financeira e Contábil
 Coordenação de Informações Fiscais / Subsecretaria de Contabilidade / SEF

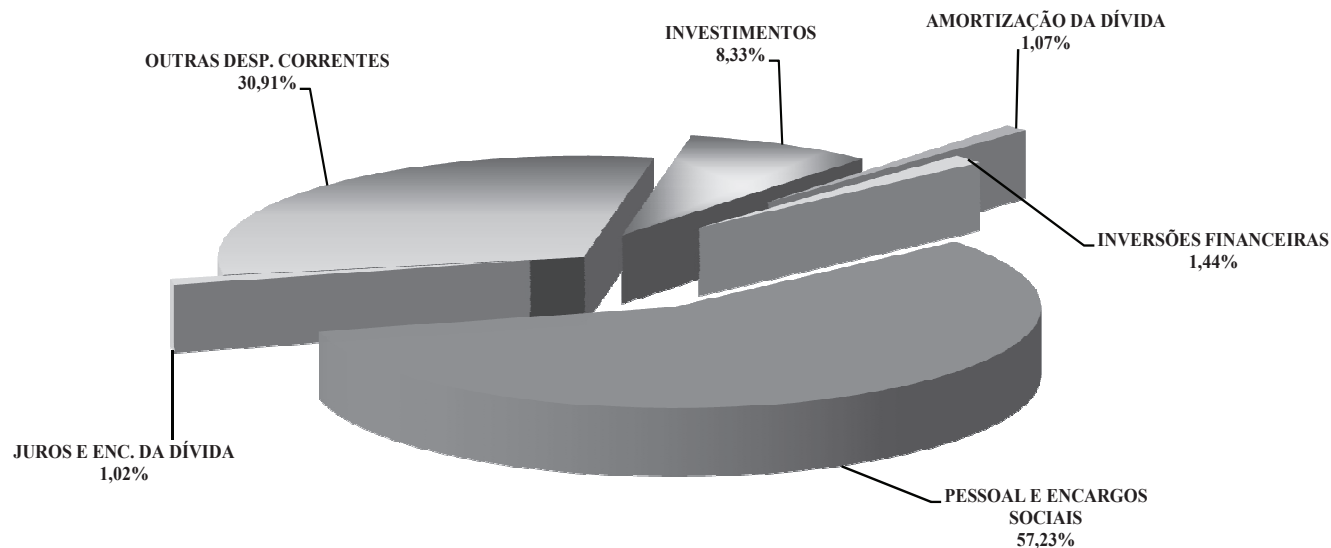
NOTA 1 = Foram deduzidos na receita realizada os valores de receitas de contribuição patronal para o regime próprio de previdência do servidor.

Responsável Técnico : Helvio Ferreira
 Subsecretário de Contabilidade / SEF - CRC-DF/6.659





**DISTRITO FEDERAL
EXECUÇÃO DA DESPESA LIQUIDADADA
ATÉ AGOSTO DE 2013**

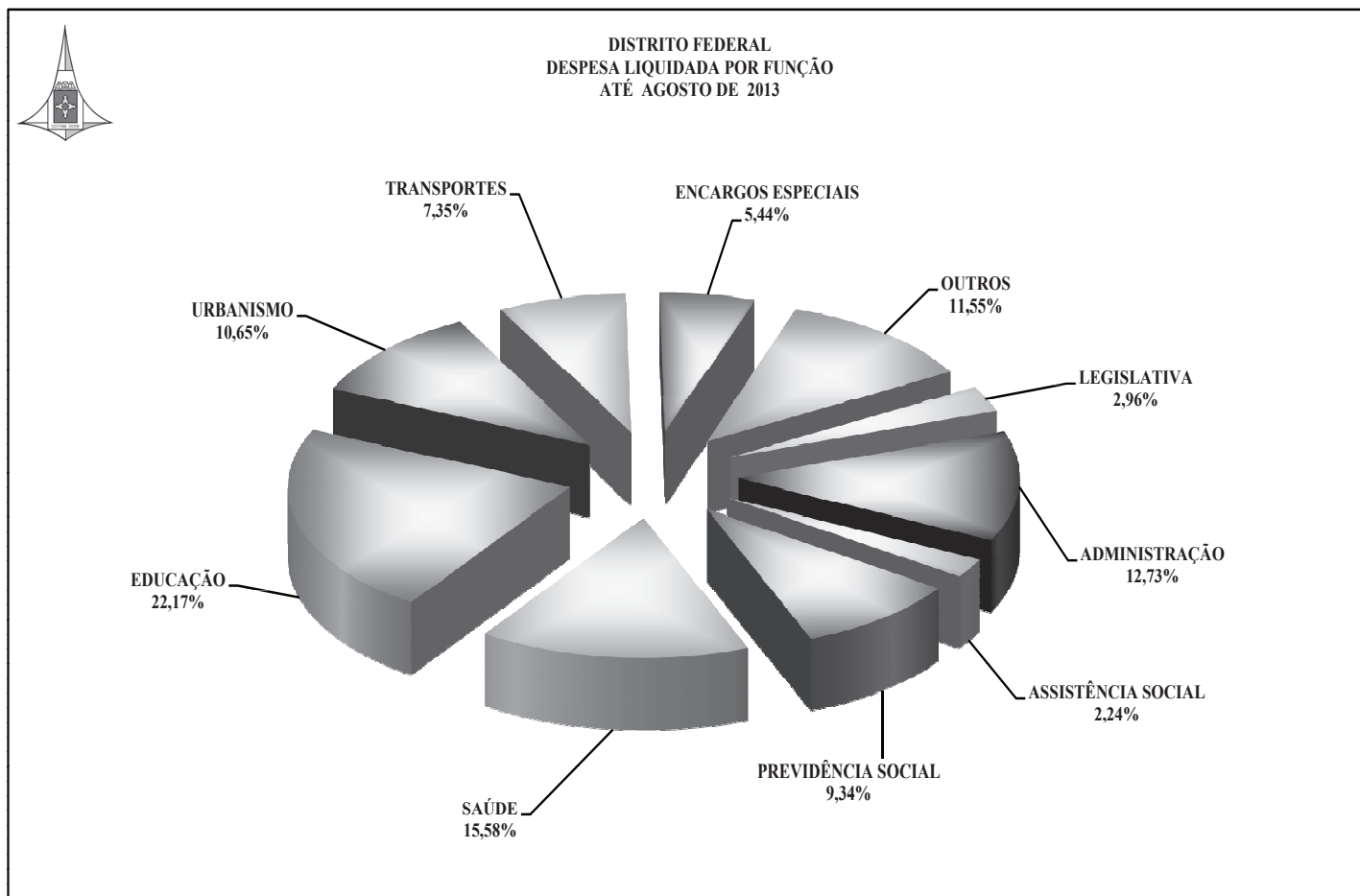


**RELATÓRIO RESUMIDO DA EXECUÇÃO ORÇAMENTÁRIA
DEMONSTRATIVO CONSOLIDADO DA EXECUÇÃO DA DESPESA POR FUNÇÃO E SUBFUNÇÃO
ORÇAMENTOS FISCAL E DA SEGURIDADE SOCIAL
ATÉ AGOSTO DE 2013**

FUNÇÃO / SUBFUNÇÃO	DOTAÇÃO INICIAL	DOTAÇÃO AUTORIZADA	DESPESA EMPENHADA		DESPESA LIQUIDADADA		%	%	SALDO
			NO BIMESTRE	ATÉ O BIMESTRE	NO BIMESTRE	ATÉ O BIMESTRE			
			C	D	E	F			
LEGISLATIVA	625.076.275,00	623.478.296,00	65.929.406,86	312.776.811,62	69.448.583,11	290.233.577,33	2,96	46,55	333.244.718,67
AÇÃO LEGISLATIVA	1.293.000,00	1.293.000,00	12.829,40	182.163,54	14.641,13	72.897,37	0,00	5,64	1.220.102,63
CONTROLE EXTERNO	100.000,00	502.021,00	67.881,97	402.020,47	67.881,97	402.020,47	0,00	80,08	100.000,53
ADMINISTRAÇÃO GERAL	560.441.775,00	559.191.775,00	62.514.925,54	302.681.013,44	68.498.377,89	287.113.562,65	2,92	51,34	272.078.212,35
TECNOLOGIA DA INFORMAÇÃO	15.346.500,00	15.346.500,00	657.713,05	4.429.007,41	489.422,93	1.871.492,07	0,02	12,19	13.475.007,93
FORMAÇÃO DE RECURSOS HUMANOS	1.785.000,00	1.785.000,00	116.056,90	662.172,88	192.813,12	444.743,70	0,00	24,92	1.340.256,30
COMUNICAÇÃO SOCIAL	36.820.000,00	36.820.000,00	2.560.000,00	4.157.798,48	78.227,96	221.642,96	0,00	0,60	36.598.357,04
POLICIAMENTO	200.000,00	200.000,00	-	-	-	-	-	-	200.000,00
DIFUSÃO CULTURAL	390.000,00	390.000,00	-	-	-	-	-	-	390.000,00
INFRA-ESTRUTURA URBANA	8.700.000,00	7.950.000,00	-	262.635,40	107.218,11	107.218,11	0,00	1,35	7.842.781,89
ESSENCIAL À JUSTIÇA	253.628.874,00	300.683.344,00	37.645.570,95	162.712.601,13	39.833.976,21	155.100.762,35	1,58	51,58	145.582.581,65
AÇÃO JUDICIÁRIA	4.324.726,00	4.324.726,00	-	1.448.700,00	430.190,60	811.693,09	0,01	18,77	3.513.032,91
ADMINISTRAÇÃO GERAL	238.295.731,00	244.140.109,00	37.701.492,84	151.032.187,68	37.783.111,21	148.552.797,92	1,51	60,85	95.587.311,08
TECNOLOGIA DA INFORMAÇÃO	6.632.055,00	12.672.055,00	-	75.000,00	75.000,00	75.000,00	0,00	0,59	12.597.055,00
FORMAÇÃO DE RECURSOS HUMANOS	630.000,00	832.334,00	68.270,00	191.093,50	30.620,00	137.823,50	0,00	16,56	694.510,50
ASSISTÊNCIA COMUNITÁRIA	100.000,00	100.000,00	-	-	-	-	-	-	100.000,00
CUSTÓDIA E REINTEGRAÇÃO SOCIAL	599.369,00	599.369,00	-	418.094,38	44.849,82	160.347,95	0,00	26,75	439.021,05
INFRA-ESTRUTURA URBANA	3.046.993,00	38.014.751,00	(124.191,89)	9.547.525,57	1.470.204,58	5.363.099,89	0,05	14,11	32.651.651,11

DESPORTO E LAZER	125.456.264,00	136.039.518,00	20.423.852,65	61.425.514,52	10.907.031,12	37.653.720,87	0,38	27,68	98.385.797,13
ADMINISTRAÇÃO GERAL	14.515.904,00	14.719.904,00	2.749.028,33	10.442.170,98	2.631.831,79	10.098.985,27	0,10	68,61	4.620.918,73
TECNOLOGIA DA INFORMAÇÃO	115.000,00	1.001.755,00	-	502.183,63	10.857,73	485.798,13	0,00	48,49	515.956,87
INFRA-ESTRUTURA URBANA	130.000,00	350.000,00	-	-	-	-	-	-	350.000,00
SERVIÇOS URBANOS	2.353.332,00	3.114.691,00	148.896,99	175.895,57	26.998,58	26.998,58	0,00	0,87	3.087.692,42
DESPORTO DE RENDIMENTO	3.552.865,00	10.630.181,00	24.392,60	2.766.167,24	345.949,51	1.530.366,73	0,02	14,40	9.099.814,27
DESPORTO COMUNITÁRIO	98.515.064,00	99.423.888,00	17.083.550,49	46.675.375,82	7.580.814,74	24.980.639,19	0,25	25,13	74.443.248,81
LAZER	6.274.099,00	6.799.099,00	417.984,24	863.721,28	310.578,77	530.932,97	0,01	7,81	6.268.166,03
ENCARGOS ESPECIAIS	1.229.839.224,00	1.103.464.127,00	81.649.470,89	638.716.063,30	112.323.460,81	533.728.656,48	5,44	48,37	569.735.470,52
REFINANCIAMENTO DA DÍVIDA INTERNA	126.000.800,00	126.000.800,00	19.094.546,00	88.152.147,00	19.697.363,00	77.937.924,71	0,79	61,86	48.062.875,29
SERVIÇO DA DÍVIDA INTERNA	168.955.016,00	176.666.770,00	22.296.945,99	103.087.965,15	20.568.019,66	85.844.095,50	0,87	48,59	90.822.674,50
SERVIÇO DA DÍVIDA EXTERNA	92.895.000,00	92.895.000,00	5.800.000,00	48.343.606,00	8.063.339,02	41.102.697,02	0,42	44,25	51.792.302,98
OUTRAS TRANSFERÊNCIAS	2.000.000,00	3.000.000,00	-	1.310.997,00	398.985,75	1.078.560,45	0,01	35,95	1.921.439,55
OUTROS ENCARGOS ESPECIAIS	839.988.408,00	704.901.557,00	34.457.978,90	397.821.348,15	63.595.753,38	327.765.378,80	3,34	46,50	377.136.178,20
RESERVA DE CONTINGÊNCIA	166.570.077,00	-	-	-	-	-	-	-	-
RESERVA DE CONTINGÊNCIA	166.570.077,00	-	-	-	-	-	-	-	-
TOTAL DA DESPESA	18.977.998.883,00	20.889.198.602,00	3.109.937.888,31	12.059.462.900,35	2.785.891.997,22	9.818.596.897,21	100,00	47,00	11.070.601.704,79

FONTE: SIAC - Sistema Integrado de Administração Financeira e Contábil
Coordenação de Informações Fiscais / Subsecretaria de Contabilidade / SEF





DISTRITO FEDERAL
RELATÓRIO RESUMIDO DE EXECUÇÃO ORÇAMENTÁRIA
DEMONSTRATIVO DA RECEITA CORRENTE LÍQUIDA
ORÇAMENTOS FISCAL E DA SEGURIDADE SOCIAL
SETEMBRO DE 2012 A AGOSTO DE 2013

DESCRIÇÃO	setembro-12	outubro-12	novembro-12	dezembro-12	janeiro-13	fevereiro-13	março-13
RECEITA CORRENTE	1.272.326.356,44	1.227.951.622,74	1.152.041.570,49	1.425.709.380,56	1.185.617.939,66	1.112.595.730,91	1.152.246.307,99
RECEITA TRIBUTÁRIA	864.665.899,98	846.109.885,86	793.546.649,44	994.503.395,63	817.411.793,36	731.683.976,46	821.922.874,27
IPTU	46.874.272,92	45.906.244,22	7.912.425,58	7.130.622,92	5.388.692,86	4.129.258,03	4.353.022,03
IRRF	160.579.571,29	167.800.673,12	154.605.685,95	248.075.374,44	142.347.112,09	154.082.520,95	156.134.254,69
IPVA	19.676.025,57	26.894.261,12	10.623.040,63	11.775.520,46	20.938.269,28	15.713.864,94	21.507.625,16
ITCD	4.655.673,23	6.676.873,39	6.004.336,46	5.874.242,23	3.205.183,98	3.849.997,10	6.853.246,02
ITBI	21.232.516,72	32.864.786,53	23.988.236,88	27.480.200,83	20.094.503,76	25.331.836,39	27.334.806,70
ICMS	471.720.792,74	436.986.534,64	492.994.232,84	542.954.316,68	511.310.495,23	410.282.148,58	490.072.650,03
ISS	91.293.155,56	96.103.546,68	80.236.820,70	121.853.078,20	81.882.890,93	92.204.834,76	90.284.519,51
IMPOSTO SIMPLES	35.498.809,07	20.896.154,14	10.511.445,69	22.753.006,12	23.363.677,91	20.674.923,97	20.194.310,82
TAXAS	13.135.082,88	11.980.812,02	6.670.424,71	6.607.033,75	8.880.967,32	5.417.591,74	5.188.439,31
RECEITA DE CONTRIBUIÇÃO	115.594.537,38	115.834.753,05	98.071.735,96	156.087.330,80	91.547.466,22	108.858.689,20	103.226.892,30
RECEITA PATRIMONIAL	55.538.136,63	52.076.967,80	22.128.124,54	37.686.037,00	17.873.247,15	6.789.616,49	15.180.339,31
RECEITA AGROPECUÁRIA	-	360,00	1.420,80	1.240,00	1.496,00	200,00	1.366,00
RECEITA INDUSTRIAL	246.992,24	232.520,41	351.124,00	476.435,00	272.075,86	151.028,00	1.312.515,00
RECEITA DE SERVIÇOS	29.521.579,69	31.495.252,36	27.531.113,88	30.845.605,02	46.870.069,98	65.046.470,32	28.022.666,34
TRANSFERÊNCIAS CORRENTES (-TRANSF. PARA O FUNDEB)	154.638.928,06	117.544.401,57	128.947.663,11	137.450.239,42	155.557.859,99	149.860.781,10	122.023.922,78
OUTRAS RECEITAS CORRENTES	52.120.282,46	64.657.481,69	81.463.738,76	68.659.097,69	56.083.931,10	50.204.969,34	60.555.731,99
DEDUÇÕES DA RECEITA CORRENTE	-378.110,24	-433.980,96	-385.222,23	-361.260,58	-317.520,48	-324.830,63	-387.271,39
deduções das receitas de vendas e serviços	-378.110,24	-433.980,96	-385.222,23	-361.260,58	-317.520,48	-324.830,63	-387.271,39
(-) CONTRIB. PREV. DE SERVIDOR ATIVO, INATIVO E PENSION. CIVIL	88.910.333,66	90.278.617,03	86.513.467,00	112.070.123,33	73.034.362,00	85.540.533,44	88.032.341,99
(-) CONTRIB. PREV. DE SERVIDOR ATIVO, INATIVO E PENSION. MILITAR	14.918.485,88	15.050.562,40	11.423.149,97	16.542.051,57	10.387.732,31	15.180.150,71	15.120.613,51
(-) COMPENSAÇÃO FINANCEIRA ENTRE REGIMES DE PREVIDÊNCIA	11.245.324,64	11.014.697,77	10.987.593,33	21.890.081,91	12.560.516,06	12.192.816,19	12.764.172,57
Recursos do Fundo Constitucional do DF Não Destinados ao Pagamento de Pessoaal:	84.208.405,15	81.744.236,52	45.010.725,93	314.701.773,51	31.324.345,52	84.444.612,84	52.500.587,14
(+) Total de Recursos do Fundo Constitucional do DF	736.371.477,84	576.148.705,47	846.142.002,26	1.095.123.421,24	537.387.339,32	1.072.796.008,66	807.118.110,28
(-) Recursos que custeiam Despesas com Pessoal no FCDF	652.163.072,69	494.404.468,95	801.131.276,33	780.421.647,73	506.062.993,80	988.351.395,82	754.617.523,14
(=) RECEITA CORRENTE LÍQUIDA	1.241.082.507,17	1.192.918.001,10	1.087.742.863,89	1.589.547.636,68	1.120.642.154,33	1.083.802.012,78	1.088.442.495,67



DISTRITO FEDERAL
RELATÓRIO RESUMIDO DE EXECUÇÃO ORÇAMENTÁRIA
DEMONSTRATIVO DA RECEITA CORRENTE LÍQUIDA
ORÇAMENTOS FISCAL E DA SEGURIDADE SOCIAL
SETEMBRO DE 2012 A AGOSTO DE 2013

DESCRIÇÃO	abril-13	maio-13	junho-13	julho-13	agosto-13	REALIZADA ÚLTIMOS 12 MESES	PREVISÃO ATUALIZADA 2013
RECEITA CORRENTE	1.495.269.495,48	1.720.282.139,14	1.387.280.880,46	1.352.995.717,33	1.281.081.977,24	15.765.399.118,44	16.968.516.225,00
RECEITA TRIBUTÁRIA	1.044.388.985,78	1.210.675.770,58	982.459.105,52	900.325.320,08	896.704.401,51	10.904.398.058,47	11.851.050.290,00
IPTU	18.830.086,21	214.498.510,24	54.886.966,17	53.809.327,97	49.821.662,43	513.541.091,58	786.671.589,00
IRRF	151.482.781,34	156.436.459,36	187.642.691,88	169.871.284,75	172.382.903,49	2.021.441.313,35	2.152.332.713,00
IPVA	204.098.451,23	96.177.137,08	83.974.876,00	27.967.942,03	19.801.143,24	595.148.156,74	614.915.460,00
ITCD	7.316.280,52	64.818.822,54	8.091.285,48	7.904.500,70	9.438.656,54	134.689.098,19	94.915.483,00
ITBI	24.851.180,57	30.536.178,99	24.978.153,75	27.316.265,50	34.265.052,14	320.273.718,76	299.600.025,00
ICMS	478.727.479,80	452.775.030,81	479.653.527,75	457.104.736,36	470.394.948,50	5.694.976.893,96	6.274.616.091,00
ISS	93.424.139,64	122.085.405,54	102.424.624,98	116.779.865,74	102.259.692,60	1.190.829.574,84	1.128.893.922,00
IMPOSTO SIMPLES	20.485.939,28	23.042.933,19	23.000.971,61	22.977.207,79	23.554.231,74	266.953.611,33	341.720.997,00
TAXAS	9.172.647,19	50.305.292,83	17.806.007,90	16.594.189,24	14.786.110,83	166.544.599,72	157.384.010,00
RECEITA DE CONTRIBUIÇÃO	110.344.849,04	110.256.078,67	117.118.545,06	115.975.542,03	116.896.101,24	1.359.812.520,95	1.430.358.250,00
RECEITA PATRIMONIAL	74.762.962,37	3.229.827,95	5.808.034,66	34.402.237,89	19.112.060,86	344.587.592,65	222.306.563,00
RECEITA AGROPECUÁRIA	1.123,00	-	482,00	902,00	-	8.589,80	18.027,00
RECEITA INDUSTRIAL	626.180,00	611.730,60	290.568,40	420.243,94	510.302,36	5.501.715,81	6.506,00
RECEITA DE SERVIÇOS	50.463.308,81	41.220.082,96	47.641.351,61	37.261.514,05	35.339.948,61	471.258.963,63	452.124.920,00
TRANSFERÊNCIAS CORRENTES (-TRANSF. PARA O FUNDEB)	128.076.433,73	139.842.077,81	139.641.244,39	140.382.450,77	125.544.773,42	1.639.510.776,15	1.698.714.671,00
OUTRAS RECEITAS CORRENTES	86.605.652,75	214.446.570,57	94.321.548,82	124.227.506,57	86.974.389,24	1.040.320.900,98	1.313.936.998,00
DEDUÇÕES DA RECEITA CORRENTE	-457.608,79	-481.023,54	-77.630,14	-51.570,02	-62.901,40	-3.718.930,40	-
deduções das receitas de vendas e serviços	-457.608,79	-481.023,54	-77.630,14	-51.570,02	-62.901,40	-3.718.930,40	-
(-) CONTRIB. PREV. DE SERVIDOR ATIVO, INATIVO E PENSION. CIVIL	85.587.779,72	88.008.928,16	92.772.930,92	91.819.345,05	91.646.936,65	1.074.215.698,95	1.088.975.636,00
(-) CONTRIB. PREV. DE SERVIDOR ATIVO, INATIVO E PENSION. MILITAR	15.139.187,24	15.158.910,83	17.230.492,38	15.875.850,76	16.114.754,66	178.141.942,22	179.287.195,00

(-) COMPENSAÇÃO FINANCEIRA ENTRE REGIMES DE PREVIDÊNCIA	14.940.957,77	13.073.978,22	12.710.085,89	13.482.385,52	12.459.924,34	159.322.534,21	185.757.410,00
Recursos do Fundo Constitucional do DF Não Destinados ao Pagamento de Pessoal :	54.908.312,03	66.703.331,64	72.929.264,75	103.789.565,42	72.753.483,33	1.065.018.643,78	1.238.561.836,00
(+) Total de Recursos do Fundo Constitucional do DF	1.076.348.984,43	852.051.528,78	891.364.416,74	827.397.075,53	1.016.146.795,75	10.334.395.866,30	10.694.936.470,00
(-) Recursos que custeiam Despesas com Pessoal no FPDF	1.021.440.672,40	785.348.197,14	818.435.151,99	723.607.510,11	943.393.312,42	9.269.377.222,52	9.456.374.634,00
(=) RECEITA CORRENTE LÍQUIDA	1.434.052.273,99	1.670.262.630,03	1.337.419.005,88	1.335.556.131,40	1.233.550.943,52	15.415.018.656,44	16.753.057.820,00

FONTES: SIAC / DF e SIAFI / UNIÃO

Coordenação de Informações Fiscais / Subsecretaria de Contabilidade / SEF

Nota 1: De acordo com as Decisões de nº s 3.968/2007 e 1.953/2008 do Tribunal de Contas do DF.



DISTRITO FEDERAL
RELATÓRIO RESUMIDO DA EXECUÇÃO ORÇAMENTÁRIA
DEMONSTRATIVO DAS RECEITAS E DESPESAS PREVIDENCIÁRIAS DO REGIME PRÓPRIO DE PREVIDÊNCIA DOS SERVIDORES
PLANO PREVIDENCIÁRIO
FUNDO CAPITALIZADO DE PREVIDÊNCIA DO DF
ORÇAMENTO FISCAL E DA SEGURIDADE SOCIAL
ATÉ AGOSTO DE 2013

RECEITAS PREVIDENCIÁRIAS	PREVISÃO INICIAL	PREVISÃO PARA O EXERCÍCIO	RECEITAS PREVIDENCIÁRIAS 2013		ANO ANTERIOR
			NO BIMESTRE	ATÉ O BIMESTRE	ATÉ AGOSTO DE 2012
I - RECEITAS PREVIDENCIÁRIAS :	-	-	45.856.548,50	151.392.987,93	183.195.553,90
RECEITA DE CONTRIBUIÇÃO PESSOAL CIVIL	-	-	27.917.964,13	100.611.872,08	76.703.240,66
Contribuição de Servidor Ativo Civil	-	-	27.907.101,26	100.588.239,84	76.696.648,31
Contribuição de Servidor Inativo Civil	-	-	5.081,50	14.539,96	6.293,52
Contribuição de Pensionista Civil	-	-	5.781,37	9.092,28	298,83
RECEITA DE CONTRIBUIÇÃO PESSOAL MILITAR	-	-	-	-	-
Contribuição de Servidor Ativo Militar	-	-	-	-	-
Contribuição de Servidor Inativo Militar	-	-	-	-	-
Contribuição de Pensionista Militar	-	-	-	-	-
Outras Contribuições do Servidor para o RPPS	-	-	-	-	-
RECEITA PATRIMONIAL	-	-	17.938.584,37	50.781.115,85	106.492.313,24
OUTRAS RECEITAS	-	-	-	-	-
COMPENSAÇÃO PREVIDENCIÁRIA ENTRE RGPS E RPPS	-	-	-	-	-
II - RECEITAS INTRA-ORÇAMENTÁRIAS	-	-	55.662.834,82	201.226.612,49	151.609.673,75
Contribuição Patronal de Servidor Ativo Civil	-	-	55.662.834,82	201.225.476,18	151.298.056,65
Outras Receitas Intra-Orçamentárias	-	-	-	1.136,31	311.617,10
TOTAL DAS RECEITAS PREVIDENCIÁRIAS (A)	-	-	101.519.383,32	352.619.600,42	334.805.227,65
DESPESAS PREVIDENCIÁRIAS	DOTAÇÃO INICIAL	DOTAÇÃO AUTORIZADA	DESPESAS PREVIDENCIÁRIAS 2013		ANO ANTERIOR
			NO BIMESTRE	ATÉ O BIMESTRE	ATÉ AGOSTO DE 2012
III - DESPESAS PREVIDENCIÁRIAS	-	1.025.503,00	273.202,53	831.352,26	203.913,12
PESSOAL CIVIL	-	1.025.503,00	273.202,53	831.352,26	203.913,12
Aposentadorias	-	590.001,00	138.399,12	476.847,39	154.895,58
Pensões	-	434.168,00	134.803,41	354.504,87	49.017,54
Outros Benefícios Previdenciários	-	1.334,00	-	-	-
PESSOAL MILITAR	-	-	-	-	-
Reformas	-	-	-	-	-
Pensões	-	-	-	-	-
Outros Benefícios Previdenciários	-	-	-	-	-
DEMAIS DESPESAS	-	-	-	-	-
Reserva de Contingência	-	-	-	-	-
Outras Despesas	-	-	-	-	-
IV - DESPESAS PREVIDENCIÁRIAS INTRA-ORÇAMENTÁRIAS	-	-	-	-	-
TOTAL DAS DESPESAS PREVIDENCIÁRIAS (B)	-	1.025.503,00	273.202,53	831.352,26	203.913,12
RESULTADO PREVIDENCIÁRIO (A - B)	-	-1.025.503,00	101.246.180,79	351.788.248,16	334.601.314,53

APORTES DE RECURSOS PARA O REGIME PRÓPRIO DE PREVIDÊNCIA DO SERVIDOR	PREVISÃO INICIAL	PREVISÃO ATUALIZADA	RECEITAS REALIZADAS		
			NO BIMESTRE	ATÉ O BIMESTRE	ATÉ AGOSTO DE 2012
TOTAL DOS APORTES PARA O RPPS	-	-	-	-	-
Plano Financeiro	-	-	-	-	-
Recursos para Cobertura de Insuficiências Financeiras	-	-	-	-	-
Recursos para Formação de Reserva	-	-	-	-	-
Outros Aportes para o RPPS	-	-	-	-	-
Plano Previdenciário	-	-	-	-	-
Recursos para Cobertura de Déficit Financeiro	-	-	-	-	-
Recursos para Cobertura de Déficit Atuarial	-	-	-	-	-
Outros Aportes para o RPPS	-	-	-	-	-

BENS E DIREITOS DO RPPS	PERÍODO DE REFERÊNCIA		
	Em julho/2013	Em agosto/2013	Em 31/Dez/2012
CAIXA	-	-	-
BANCOS CONTA MOVIMENTO	665.518,95	32.252,68	34.844,63
INVESTIMENTOS	1.429.170.816,31	1.451.635.060,98	1.226.478.799,56
OUTROS BENS E DIREITOS	-	-	-

FONTES: SIAC - Sistema Integrado de Administração Financeira e Contábil
Coordenação de Informações Fiscais / Subsecretaria de Contabilidade / SEF

Nota: Os dados previdenciários são da Unidade Gestora 32204 (IPREV - FUNDO CAPITALIZADO DE PREVIDÊNCIA DO DF)



DISTRITO FEDERAL
RELATÓRIO RESUMIDO DA EXECUÇÃO ORÇAMENTÁRIA
DEMONSTRATIVO DAS RECEITAS E DESPESAS PREVIDENCIÁRIAS DO REGIME PRÓPRIO DE PREVIDÊNCIA DOS SERVIDORES
PLANO FINANCEIRO
INSTITUTO DE PREVIDÊNCIA DOS SERVIDORES DO DF
ORÇAMENTO FISCAL E DA SEGURIDADE SOCIAL
ATÉ AGOSTO DE 2013

RECEITAS PREVIDENCIÁRIAS	PREVISÃO INICIAL	PREVISÃO PARA O EXERCÍCIO	RECEITAS PREVIDENCIÁRIAS 2013		ANO ANTERIOR
			NO BIMESTRE	ATÉ O BIMESTRE	ATÉ AGOSTO DE 2012
I - RECEITAS PREVIDENCIÁRIAS :	1.454.020.241,00	1.456.392.241,00	213.167.013,24	821.867.438,44	797.403.254,89
RECEITA DE CONTRIBUIÇÃO PESSOAL CIVIL	1.087.668.403,00	1.087.668.403,00	152.923.198,37	591.956.161,70	587.184.121,47
Contribuição de Servidor Ativo Civil	879.069.752,00	879.069.752,00	115.576.131,59	452.353.522,48	457.727.925,46
Contribuição de Servidor Inativo Civil	183.917.764,00	183.917.764,00	33.025.639,96	123.708.754,13	114.104.392,65
Contribuição de Pensionista Civil	24.680.887,00	24.680.887,00	4.321.426,82	15.893.885,09	15.351.803,36
RECEITA DE CONTRIBUIÇÃO PESSOAL MILITAR	180.594.428,00	180.594.428,00	33.384.622,93	122.849.100,77	117.375.162,64
Contribuição de Servidor Ativo Militar	146.444.667,00	146.444.667,00	25.555.817,20	95.743.090,07	95.793.540,38
Contribuição de Servidor Inativo Militar	32.838.598,00	32.838.598,00	6.432.343,23	24.454.658,53	20.746.973,70
Contribuição de Pensionista Militar	3.930,00	3.930,00	2.444,99	9.943,80	6.577,02
Outras Contribuições do Servidor para o RPPS	1.307.233,00	1.307.233,00	1.394.017,51	2.641.408,37	828.071,54
RECEITA PATRIMONIAL	-	2.372.000,00	901.472,28	2.740.992,34	4.133.530,52
OUTRAS RECEITAS	-	-	15.409,80	136.347,07	90.909,17
COMPENSAÇÃO PREVIDENCIÁRIA ENTRE RGPS E RPPS	185.757.410,00	185.757.410,00	25.942.309,86	104.184.836,56	88.619.531,09
II - RECEITAS INTRA-ORÇAMENTÁRIAS	230.847.724,00	230.847.724,00	46.762,22	186.941,92	247.947,96
Contribuição Patronal de Servidor Ativo Civil	230.847.724,00	230.847.724,00	46.762,22	186.941,92	247.779,76
Outras Receitas Intra-Orçamentárias	-	-	-	-	168,20
TOTAL DAS RECEITAS PREVIDENCIÁRIAS (A)	1.684.867.965,00	1.687.239.965,00	213.213.775,46	822.054.380,36	797.651.202,85
DESPESAS PREVIDENCIÁRIAS	DOTAÇÃO INICIAL	DOTAÇÃO AUTORIZADA	DESPESAS PREVIDENCIÁRIAS 2013		ANO ANTERIOR
			NO BIMESTRE	ATÉ O BIMESTRE	ATÉ AGOSTO DE 2012
III - DESPESAS PREVIDENCIÁRIAS	1.739.226.613,00	1.798.886.552,00	233.748.487,44	915.546.652,92	848.223.464,99
PESSOAL CIVIL	1.485.836.102,00	1.546.012.119,00	223.244.765,37	879.161.577,90	826.322.303,24
Aposentadorias	1.068.507.520,00	1.086.250.938,00	163.136.770,33	640.660.324,15	598.071.104,56
Pensões	417.320.271,00	457.338.126,00	60.107.995,04	238.501.253,75	228.223.179,02
Outros Benefícios Previdenciários	8.311,00	2.423.055,00	-	-	28.019,66
PESSOAL MILITAR	-	-	6.591.012,38	23.305.611,09	21.901.161,75
Reformas	-	-	5.633.750,57	19.339.098,16	18.335.854,98
Pensões	-	-	957.261,81	3.966.512,93	3.565.306,77
Outros Benefícios Previdenciários	-	-	-	-	-
DEMAIS DESPESAS	253.390.511,00	252.874.433,00	3.912.709,69	13.079.463,93	-
Reserva de Contingência	230.847.724,00	230.847.724,00	-	-	-
Outras Despesas	22.542.787,00	22.026.709,00	3.912.709,69	13.079.463,93	-
IV - DESPESAS PREVIDENCIÁRIAS INTRA-ORÇAMENTÁRIAS	184.015,00	184.015,00	-	-	-
TOTAL DAS DESPESAS PREVIDENCIÁRIAS (B)	1.739.410.628,00	1.799.070.567,00	233.748.487,44	915.546.652,92	848.223.464,99
RESULTADO PREVIDENCIÁRIO (A - B)	-54.542.663,00	-111.830.602,00	-20.534.711,98	-93.492.272,56	-50.572.262,14

APORTES DE RECURSOS PARA O REGIME PRÓPRIO DE PREVIDÊNCIA DO SERVIDOR	PREVISÃO INICIAL	PREVISÃO ATUALIZADA	RECEITAS REALIZADAS		
			NO BIMESTRE	ATÉ O BIMESTRE	ATÉ AGOSTO DE 2012
TOTAL DOS APORTES PARA O RPPS	54.542.663,00	75.642.663,00	10.436.609,55	61.379.378,56	34.104.700,77
Plano Financeiro	54.542.663,00	75.642.663,00	10.436.609,55	61.379.378,56	34.104.700,77
Recursos para Cobertura de Insuficiências Financeiras	54.542.663,00	75.642.663,00	10.436.609,55	61.379.378,56	34.104.700,77
Recursos para Formação de Reserva	-	-	-	-	-
Outros Aportes para o RPPS	-	-	-	-	-
Plano Previdenciário	-	-	-	-	-
Recursos para Cobertura de Déficit Financeiro	-	-	-	-	-
Recursos para Cobertura de Déficit Atuarial	-	-	-	-	-
Outros Aportes para o RPPS	-	-	-	-	-

BENS E DIREITOS DO RPPS	PERÍODO DE REFERÊNCIA		
	Em julho/2013	Em agosto/2013	Em 31/Dez/2012
CAIXA	-	-	-
BANCOS CONTA MOVIMENTO	10.878.469,16	5.394.671,45	37.392.283,44
INVESTIMENTOS	-	-	-
OUTROS BENS E DIREITOS	591.923.333,25	591.939.153,97	558.134.004,46

FONTE: SIAC - Sistema Integrado de Administração Financeira e Contábil
Coordenação de Informações Fiscais / Subsecretaria de Contabilidade / SEF

Nota: Os dados previdenciários são da Unidade Gestora 32203 (INSTITUTO DE PREV. DOS SERVIDORES DO DF - IPREV/DF)



DISTRITO FEDERAL
RELATÓRIO RESUMIDO DA EXECUÇÃO ORÇAMENTÁRIA
RESULTADO PRIMÁRIO
ORÇAMENTO FISCAL E DA SEGURIDADE SOCIAL
ATÉ AGOSTO DE 2013

RECEITAS FISCAIS	PREVISÃO ATUALIZADA	RECEITAS REALIZADAS EM 2013		ANO ANTERIOR
		NO BIMESTRE	ATÉ O BIMESTRE	ATÉ AGOSTO DE 2012
RECEITAS PRIMÁRIAS CORRENTES (I)	17.117.492.390,00	2.592.552.103,90	10.577.532.370,42	9.422.657.429,76
Receita Tributária	11.851.050.290,00	1.797.029.721,59	7.405.572.227,56	6.788.405.873,07
Receita de Contribuição	1.430.358.250,00	232.871.643,27	874.224.163,76	880.081.324,07
Receitas Previdenciárias	1.268.262.831,00	215.456.887,12	816.650.850,33	781.291.241,80
Outras Receitas de Contribuições	162.095.419,00	17.414.756,15	57.573.313,43	98.790.082,27
Receita Patrimonial Líquida	80.155.854,00	9.131.817,28	49.936.413,36	23.159.345,92
Receita Patrimonial	222.306.563,00	53.514.298,75	177.158.326,68	265.515.680,19
(-) Aplicações Financeiras	142.150.709,00	44.382.481,47	127.221.913,32	242.356.334,27
Transferências Correntes (-) Dedução da Receita para Formação do FUNDEB	1.698.714.671,00	265.927.224,19	1.100.929.543,99	1.012.912.122,71
Demais Receitas Correntes	2.057.213.325,00	287.591.697,57	1.146.870.021,75	718.098.763,99
Divida Ativa	400.655.580,00	38.981.957,28	256.596.305,67	136.830.871,94
Diversas Receitas Correntes	1.656.557.745,00	248.724.211,71	892.434.072,47	583.999.196,10
(-) Dedução da receita de Vendas e Serviços	-	114.471,42	2.160.356,39	2.731.304,05
RECEITAS DE CAPITAL (II)	2.347.491.513,00	118.732.320,61	298.213.299,72	453.933.788,46
Operações de Crédito (III)	1.390.165.481,00	49.123.946,78	117.272.566,85	49.487.480,26
Alienações de Ativos (IV)	26.111.503,00	78.795,30	8.745.307,34	10.774.316,56
Amortizações (V)	8.481.208,00	6.666.505,72	22.346.103,76	9.530.471,47
Transferências de Capital	911.789.093,00	62.863.072,81	149.849.321,77	384.141.520,17
Transferências de Convênios	911.789.093,00	62.863.072,81	149.849.321,77	384.141.520,17
Outras Transferências de Capital	-	-	-	-
Receitas Intra-Orçamentárias de Capital	10.944.228,00	-	-	-
RECEITAS PRIMÁRIAS DE CAPITAL (VI) = (II-III-IV-V)	922.733.321,00	62.863.072,81	149.849.321,77	384.141.520,17
RECEITA PRIMÁRIA TOTAL (VII) = (I + VI)	18.040.225.711,00	2.655.415.176,71	10.727.381.692,19	9.806.798.949,93
DESPESAS FISCAIS	DOTAÇÃO ATUALIZADA	DESPESAS REALIZADAS 2013		ANO ANTERIOR
		NO BIMESTRE	ATÉ O BIMESTRE	ATÉ AGOSTO DE 2012
DESPESAS CORRENTES (VIII)	15.381.510.053,00	2.401.294.388,38	8.754.364.260,89	7.729.173.159,63
Pessoal e Encargos Sociais	8.854.598.657,00	1.406.716.357,52	5.619.323.387,80	5.109.676.416,35
Juros e Encargos da Dívida (IX)	194.846.379,00	22.921.107,85	100.110.931,66	96.938.060,96
Outras Despesas Correntes	6.332.065.017,00	971.656.923,01	3.034.929.941,43	2.522.558.682,32
DESPESAS PRIMÁRIAS CORRENTES (X) = (VIII - IX)	15.186.663.674,00	2.378.373.280,53	8.654.253.329,23	7.632.235.098,67
DESPESAS DE CAPITAL (XI)	5.276.840.825,00	384.597.608,84	1.064.232.636,32	761.408.068,20
Investimentos	4.735.152.737,00	325.292.779,94	818.085.440,55	556.566.968,84
Inversões Financeiras	340.971.897,00	33.897.215,07	141.373.410,20	95.812.818,68
Concessão de Empréstimos (XII)	300.351.397,00	33.897.215,07	101.373.410,20	63.812.818,68
Aquisição de Título de Capital já integralizado (XIII)	-	-	-	-
Demais Inversões Financeiras	40.620.500,00	-	40.000.000,00	32.000.000,00
Amortização da Dívida (XIV)	200.716.191,00	25.407.613,83	104.773.785,57	109.028.280,68
DESPESAS PRIMÁRIAS DE CAPITAL (XV) = (XI - XII - XIII - XIV)	4.775.773.237,00	325.292.779,94	858.085.440,55	588.566.968,84
RESERVA ORÇAMENTÁRIA PARA O RPPS (XVI)	-	-	-	-
RESERVA DE CONTINGÊNCIA (XVII)	230.847.724,00	-	-	-
DESPESA PRIMÁRIA TOTAL (XVIII) = (X + XV + XVI + XVII)	20.193.284.635,00	2.703.666.060,47	9.512.338.769,78	8.220.802.067,51
RESULTADO PRIMÁRIO = (VII - XVIII)	-2.153.058.924,00	-48.250.883,76	1.215.042.922,41	1.585.996.882,42
SALDOS DE EXERCÍCIOS ANTERIORES (SUPERÁVIT) = (XIX)	1.236.314.138,00	118.014.501,98	276.298.476,74	133.388.261,23
RESULTADO PRIMÁRIO REAL = ((VII - (XVIII - XIX))	-916.744.786,00	69.763.618,22	1.491.341.399,15	1.719.385.143,65

PARCERIAS PÚBLICO-PRIVADAS (PPP)	PREVISÃO ATUALIZADA	EXECUÇÃO		ANO ANTERIOR
		NO BIMESTRE	ATÉ O BIMESTRE	ATÉ AGOSTO DE 2012
Receitas Primárias Advindas de PPP (A)	-	-	-	-
Despesas Primárias Geradas por PPP (B)	2.105.602,00	207.730,89	736.408,83	124.464,17
Impacto do Saldo das PPP (C) = (A-B)	-2.105.602,00	-207.730,89	-736.408,83	-124.464,17

FONTE: SIAC - Sistema Integrado de Administração Financeira e Contábil

Coordenação de Informações Fiscais / Subsecretaria de Contabilidade / SEF



DISTRITO FEDERAL
RELATÓRIO RESUMIDO DA EXECUÇÃO ORÇAMENTÁRIA
RESULTADO NOMINAL
ORÇAMENTO FISCAL E DA SEGURIDADE SOCIAL
ATÉ AGOSTO DE 2013

ESPECIFICAÇÃO	S A L D O			RESULTADO NOMINAL	
	EXERCÍCIO ANTERIOR (A)	BIMESTRE ANTERIOR (C)	BIMESTRE ATUAL (C)	NO BIMESTRE (C-B)	ATÉ O BIMESTRE (C-A)
I - DÍVIDA CONSOLIDADA	4.430.824.187,59	4.504.791.317,70	4.588.727.293,30		
II - DEDUÇÕES :	2.997.893.114,43	3.359.542.332,51	3.446.648.685,42		
Disponibilidade de Caixa Bruta	2.357.824.146,63	2.912.619.127,69	2.983.094.195,13		
Demais Haveres Financeiros	765.192.771,58	450.290.502,61	463.554.490,29		
(-) Restos a Pagar Processado (Saldo a Pagar)	125.123.803,78	3.367.297,79	-		
III - DÍVIDA CONSOLIDADA LÍQUIDA	1.432.931.073,16	1.145.248.985,19	1.142.078.607,88		
IV - RECEITA DE PRIVATIZAÇÕES	-	-	-		
V - PASSIVOS RECONHECIDOS	-	-	-		
VI - DÍVIDA FISCAL LÍQUIDA (III + IV - V)	1.432.931.073,16	1.145.248.985,19	1.142.078.607,88	-3.170.377,31	-290.852.465,28

FONTE: SIAC - Sistema Integrado de Administração Financeira e Contábil

Coordenação de Informações Fiscais / Subsecretaria de Contabilidade / SEF

* Os dados de Precatórios foram extraídos do Sistema de Representação e Consulta Jurídica em 15/03/2012 .



DISTRITO FEDERAL
RELATÓRIO RESUMIDO DA EXECUÇÃO ORÇAMENTÁRIA
DEMONSTRATIVO DOS RESTOS A PAGAR POR PODER E ÓRGÃO
ORÇAMENTO FISCAL E DA SEGURIDADE SOCIAL
ATÉ AGOSTO DE 2013

PODER	ÓRGÃO	RESTOS A PAGAR PROCESSADOS				RESTOS A PAGAR NÃO PROCESSADOS			
		INSCRITOS	CANCELADOS	PAGOS	A PAGAR	INSCRITOS	CANCELADOS	PAGOS	A PAGAR
	CASA CIVIL DA GOVERNADORIA DO DF	926.063,63	-	926.063,63	-	10.506.666,32	1.052.041,28	9.422.332,26	32.292,78
	VICE-GOVERNADORIA DO DF	956,18	-	956,18	-	61.170,83	34.023,17	27.147,66	-
	SECRETARIA DE GOVERNO DO DF	5.551.487,64	734.189,44	4.817.298,20	-	47.009.001,58	5.102.993,29	41.853.815,22	52.193,07
	PROCURADORIA GERAL DO DF	240.499,62	-	240.499,62	-	164.722,86	13.394,42	151.328,44	-
	SECRETARIA DE ADMINISTRAÇÃO PÚBLICA DO DF	162.041,61	43.771,38	118.270,23	-	2.729.529,52	276.122,00	2.453.407,52	-
	SECRETARIA DE AGRIC. E DESENV. RURAL DO DF	606.825,20	3.707,36	603.117,84	-	2.395.897,18	1.026.859,65	1.369.037,53	-
	SECRETARIA DE CULTURA DO DF	876.866,41	137.101,84	739.764,57	-	17.055.809,76	6.187.530,20	10.704.315,09	163.964,47
	SEC. DE DESENV. SOCIAL E TRANSF. DE RENDA DO DF	3.549.555,42	1.685.015,98	1.864.539,44	-	18.859.438,33	11.684.988,72	7.174.449,61	-
	SECRETARIA DE EDUCAÇÃO DO DF	34.321.755,40	30.018,03	34.291.737,37	-	125.386.341,07	70.186.669,88	55.199.671,19	-
	SECRETARIA DE ESTADO DE FAZENDA DO DF	10.673.660,23	702.589,23	9.971.071,00	-	15.623.833,30	3.717.491,12	11.906.342,18	-
	SECRETARIA DE DESENVOLV. ECONÔMICO DO DF	599.968,10	-	599.968,10	-	387.168,55	64.137,40	323.031,15	-
	SECRETARIA DE MEIO AMB. E REC. HÍDRICOS DO DF	237.254,28	-	237.254,28	-	9.220.703,25	550.906,66	8.669.796,59	-
	SECRETARIA DE OBRAS DO DF	4.364.670,66	1.198,81	4.363.471,85	-	84.901.743,72	25.376.420,82	59.525.322,90	-
	SECRETARIA DE SAÚDE DO DF	18.081.319,38	837.803,57	17.243.515,81	-	332.968.471,55	84.389.747,38	248.481.594,89	97.129,28
	SECRETARIA DE SEGURANÇA PÚBLICA DO DF	5.363.275,95	10.282,40	5.352.993,55	-	60.574.609,65	14.043.064,28	46.531.545,37	-
EXECUTIVO	SECRETARIA DE TRABALHO DO DF	177.220,52	25.248,22	151.972,30	-	2.874.506,49	1.434.430,87	1.440.075,62	-
	SECRETARIA DE TRANSPORTES DO DF	13.302.059,18	648.055,98	12.654.003,20	-	70.586.869,99	32.844.058,84	37.740.127,33	2.683,82

	SECRETARIA DE TURISMO DO DF	264.222,20	-	264.222,20	-	2.854.219,44	134.454,28	2.718.515,16	1.250,00
	SECRETARIA DE HAB., REG. E DESENV. URBANO DO DF	1.528.861,61	-	1.528.861,61	-	12.808.857,94	5.380.846,35	7.393.851,69	34.159,90
	SECRETARIA DE PLANEJAMENTO E ORÇAMENTO DO DF	19.494.276,53	1.292.512,37	18.201.764,16	-	11.470.517,09	3.937.238,22	7.533.278,87	-
	SECRETARIA DE ESPORTE DO DF	1.723.680,19	3.081,21	1.720.598,98	-	8.847.963,82	5.085.825,91	3.762.137,91	-
	SECRETARIA DE CIÊNCIA, TECNOL. E INOVAÇÃO DO DF	74.208,11	18.148,62	56.059,49	-	13.567.916,61	9.815.988,84	3.751.927,77	-
	SEC. DE JUSTIÇA, DIREITOS HUM. E CIDADANIA DO DF	32.089,07	279,68	31.809,39	-	8.205.285,78	1.551.552,18	6.653.733,60	-
	SECRETARIA DE TRANSPARÊNCIA E CONTROLE DO DF	141.642,01	-	141.642,01	-	1.420.709,70	59.598,05	1.361.111,65	-
	CENTRO DE ASSISTENCIA JUDICIÁRIA DO DF	77.881,82	-	77.881,82	-	388.571,87	119.445,70	269.126,17	-
	SECRETARIA DA ORDEM PUBLICA E SOCIAL DO DF	190.704,35	1.710,00	188.994,35	-	1.628.194,55	46.930,52	1.581.264,03	-
	SECRETARIA DE PUBLICIDADE INSTITUCIONAL DO DF	2.436.643,46	-	2.436.643,46	-	47.153.684,60	4.135.382,63	42.866.448,49	151.853,48
	SECRETARIA DA CRIANÇA DO DF	30.080,44	10.972,20	19.108,24	-	15.239.049,98	540.756,04	14.698.293,94	-
	SECRETARIA DE DEFESA CIVIL DO DF	0,01	0,01	-	-	10.380,00	8.222,71	2.157,29	-
	SEC. DE MICRO E PEQ. EMPRESA E ECON. SOLIDÁRIA DO DF	1.183,01	0,01	1.183,00	-	2.670.034,26	1.933.446,09	736.588,17	-
	SECRETARIA DE ASSUNTOS ESTRATÉGICOS DO DF	-	-	-	-	207.994,00	115.717,07	92.276,93	-
EXECUTIVO	Total	125.030.952,22	6.185.686,34	118.845.265,88	-	927.779.863,59	290.850.284,57	636.394.052,22	535.526,80
LEGISLATIVO	CÂMARA LEGISLATIVA DO DF	92.851,56	-	92.851,56	-	27.967.418,45	1.567.819,84	16.204.130,58	10.195.468,03
	TRIBUNAL DE CONTAS DO DF	-	-	-	-	4.848.486,03	1.540.150,09	2.721.389,24	586.946,70
LEGISLATIVO	Total	92.851,56	-	92.851,56	-	32.815.904,48	3.107.969,93	18.925.519,82	10.782.414,73
Total Global		125.123.803,78	6.185.686,34	118.938.117,44	-	960.595.768,07	293.958.254,50	655.319.572,04	11.317.941,53

FONTE: SIAC - Sistema Integrado de Administração Financeira e Contábil
Coordenação de Informações Fiscais / Subsecretaria de Contabilidade / SEF



DISTRITO FEDERAL
RELATÓRIO RESUMIDO DA EXECUÇÃO ORÇAMENTÁRIA
DEMONSTRATIVO DAS RECEITAS DE OPERAÇÕES DE CRÉDITO E DESPESAS DE CAPITAL
ORÇAMENTO FISCAL E DA SEGURIDADE SOCIAL
ATÉ AGOSTO DE 2013

RECEITAS	PREVISÃO P/ O EXERCÍCIO (A)	REALIZAÇÃO ATÉ O BIMESTRE (B)	SALDO A REALIZAR (A-B)
Receitas de Operação de Crédito (I)	1.390.165.481,00	117.272.566,85	1.272.892.914,15
DESPESAS	DOTAÇÃO ATUALIZADA P/ O EXERCÍCIO (C)	REALIZAÇÃO ATÉ O BIMESTRE (D)	SALDO A REALIZAR (C-D)
Despesas de Capital	5.276.840.825,00	1.064.232.636,32	4.212.608.188,68
(-) Incentivo a Contribuinte - LRF, art. 32, inciso I, § 3º	300.351.397,00	101.373.410,20	198.977.986,80
(-) Incentivo a Inst. Financeira - LRF, art. 32, inciso II, § 3º	-	-	-
DESPESAS DE CAPITAL LÍQUIDA (II)	4.976.489.428,00	962.859.226,12	4.013.630.201,88
DIFERENÇA (I) - (II)	-3.586.323.947,00	-845.586.659,27	-2.740.737.287,73

FONTE: SIAC - Sistema Integrado de Administração Financeira e Contábil
Coordenação de Informações Fiscais / Subsecretaria de Contabilidade / SEF



DISTRITO FEDERAL
RELATÓRIO RESUMIDO DA EXECUÇÃO ORÇAMENTÁRIA
DEMONSTRATIVO DA RECEITA DE ALIENAÇÃO DE ATIVOS E APLICAÇÃO DOS RECURSOS
ORÇAMENTO FISCAL E DA SEGURIDADE SOCIAL
ATÉ AGOSTO DE 2013

RECEITAS	PREVISÃO PARA O EXERCÍCIO	RECEITAS REALIZADAS	SALDO A REALIZAR
RECEITAS DE CAPITAL			
ALIENAÇÃO DE ATIVOS (I) :	26.111.503,00	8.745.307,34	17.366.195,66
Alienação de bens móveis	14.111.503,00	8.401.098,54	5.710.404,46
Fonte 117	5.626.844,00	2.111.760,88	3.515.083,12
Fonte 210	8.000.000,00	4.472.225,80	3.527.774,20
Fonte 217	484.659,00	1.817.111,86	(1.332.452,86)

Alienação de bens imóveis					12.000.000,00	344.208,80	11.655.791,20
Fonte 107					12.000.000,00	344.208,80	11.655.791,20
DESPESAS					DOTAÇÃO AUTORIZADA PARA O EXERCÍCIO	DESPESAS REALIZADAS	SALDO A REALIZAR
APLICAÇÃO DOS RECURSOS PROVENIENTES DE ALIENAÇÃO DE ATIVOS (II) :					26.111.503,00	3.113.281,74	22.998.221,26
FONTE	UNIDADE GESTORA		NATUREZA				
Fonte 107	220101	SECRETARIA DE ESTADO DE SEGURANÇA PÚBLICA DO DF	449052	Equipamentos e Material Permanente	7.000.000,00	-	7.000.000,00
	320101	SECRETARIA DE EST. DE PLANEJ. E ORÇAMENTO DO DF	449051	Obras e Instalações	-	-	-
			449052	Equipamentos e Material Permanente	5.000.000,00	-	5.000.000,00
TOTAL DA FONTE 107					12.000.000,00	-	12.000.000,00
Fonte 117	220904	FUNDO DE MOD. MANUT. E REEQ. DA PMDF - FUNPM	449052	Equipamentos e Material Permanente	515.083,00	-	515.083,00
	320101	SECRETARIA DE EST. DE PLANEJ. E ORÇAMENTO DO DF	449052	Equipamentos e Material Permanente	5.111.761,00	-	5.111.761,00
	TOTAL DA FONTE 117					5.626.844,00	-
Fonte 210	190201	COMPANHIA URB. DA NOVA CAPITAL DO BRASIL - NOVACAP	339047	Obrigações Tributárias e Contributivas	300.000,00	258.157,74	41.842,26
			449051	Obras e Instalações	2.700.000,00	-	2.700.000,00
			449052	Equipamentos e material permanente	5.000.000,00	2.855.124,00	2.144.876,00
TOTAL DA FONTE 210					8.000.000,00	3.113.281,74	4.886.718,26
Fonte 217	200201	SOCIED. DE TRANSP. COLETIVOS DE BRASÍLIA - TCB	449052	Equipamentos e material permanente	400.000,00	-	400.000,00
	210203	EMPRESA DE ASSIST. TÉCN. E EXT. RURAL DO DF-EMATER	449052	Equipamentos e Material Permanente	84.659,00	-	84.659,00
	TOTAL DA FONTE 217					484.659,00	-

FONTE: SIAC - Sistema Integrado de Administração Financeira e Contábil
Coordenação de Informações Fiscais / Subsecretaria de Contabilidade / SEF



DISTRITO FEDERAL
RELATÓRIO RESUMIDO DA EXECUÇÃO ORÇAMENTÁRIA
DEMONSTRATIVO DAS TRANSFERÊNCIAS DA UNIÃO
ORÇAMENTO FISCAL E DA SEGURIDADE SOCIAL
ATÉ AGOSTO DE 2013

RECEITA	NO BIMESTRE	ATÉ O BIMESTRE
TRANSFERÊNCIAS CORRENTES	239.810.421,99	1.020.366.785,83
<i>Participação na Receita da União</i>	83.171.936,84	395.334.708,85
Cota-Parte do FPE	65.566.590,32	311.499.955,60
Cota-Parte do FPM	16.576.065,24	79.230.209,85
Cota-Parte do ITR	55.928,68	209.624,93
Cota-Parte do IPI	973.352,60	3.591.085,18
Cota-Parte Contribuição de Intervenção no Domínio Econômico	-	803.833,29
<i>Outras transferências da União</i>	769.430,31	3.003.878,30
Contribuição s/ Rec. De Concursos de Prognósticos Esportivos	769.430,31	3.003.878,30
Compensação Financeira Esforço Exportador	-	-
<i>Transferência da Compensação Financeira pela Exploração de Recursos Naturais</i>	585.285,43	2.161.761,13
Compensação Financeira p/ utiliz. de Recursos Hídricos	91.532,32	613.785,68
Cota-Parte da Compensação de Recursos Minerais	493.753,11	1.547.975,45
<i>Transferências de Recursos do Sistema de Saúde - SUS</i>	102.959.199,49	414.386.707,75
Transferências de Recursos do SUS	102.959.199,49	414.386.707,75
<i>Transferência de Recursos do FNAS</i>	2.781.445,96	8.533.940,48
<i>Transferência de Recursos do FNDE</i>	46.911.436,46	186.419.039,32
Transferência do Salário Educação	38.728.688,46	165.288.083,32
Recursos do Prog. Nac de Alimentação Escolar - PNAE	8.182.748,00	21.130.956,00
Recursos do Prog. Nac. de Transporte Escolar PNATE	-	-
Recursos do Programa Brasil Alfabetizado	-	-
Recursos do Prog. Apoio aos Sistemas Atendimento a Educação de Jovens e Adultos - FAZENDO	-	-
<i>Transferência Financeira do ICMS-Desoneração LC 87/96</i>	2.631.687,50	10.526.750,00
<i>Outras Transferências da União</i>	-	-
TRANSFERÊNCIAS DE CAPITAL	-	-
<i>Transferências da União</i>	-	-
TOTAL	239.810.421,99	1.020.366.785,83

FONTE: SIAC - Sistema Integrado de Administração Financeira e Contábil
Coordenação de Informações Fiscais / Subsecretaria de Contabilidade / SEF



DISTRITO FEDERAL
RELATÓRIO RESUMIDO DA EXECUÇÃO ORÇAMENTÁRIA
APURAÇÃO DO LIMITE MÍNIMO DE APLICAÇÃO EM : MDE e FUNDEB
ORÇAMENTO FISCAL E DA SEGURIDADE SOCIAL
ATÉ AGOSTO DE 2013

RS 1,00

RECEITAS DO ENSINO

RECEITAS	Previsão Anual Inicial	Previsão Anual Atualizada (a)	Receitas Realizadas		% c=(b/a) x 100	
			No Bimestre	Até o Bimestre (b)		
A	12.106.239.191,00	12.145.497.131,00	1.817.810.215,92	7.559.104.470,80	62,24	
A.1	ICMS	6.341.387.044,00	937.450.962,34	3.821.126.749,32	60,26	
A.1.1	Principal	6.274.616.091,00	927.499.684,86	3.750.321.017,06	59,77	
A.1.2	Dívida Ativa	49.897.008,00	6.671.093,14	56.663.726,12	113,56	
A.1.3	Multas e Juros de Mora	13.282.412,00	1.656.988,43	8.215.396,94	61,85	
A.1.4	Multas e Juros de Mora da Dívida Ativa	3.591.533,00	3.591.533,00	5.926.609,20	165,02	
A.1.5	(-) Restituições	-	-	-	-	
A.2	ITCD	86.001.905,00	99.520.439,00	19.573.562,90	123,29	
A.2.1	Principal	81.396.949,00	94.915.483,00	17.343.157,24	117,45	
A.2.2	Dívida Ativa	2.388.279,00	2.388.279,00	684.253,06	294,10	
A.2.3	Multas e Juros de Mora	1.809.050,00	1.809.050,00	1.370.039,79	179,74	
A.2.4	Multas e Juros de Mora da Dívida Ativa	407.627,00	407.627,00	176.112,81	230,69	
A.2.5	(-) Restituições	-	-	-	-	
A.3	IPVA	719.470.698,00	741.210.104,00	64.385.705,37	78,88	
A.3.1	Principal	593.176.054,00	614.915.460,00	47.769.085,27	85,57	
A.3.2	Dívida Ativa	87.906.868,00	87.906.868,00	8.951.904,85	42,74	
A.3.3	Multas e Juros de Mora	22.898.397,00	22.898.397,00	5.166.603,93	49,68	
A.3.4	Multas e Juros de Mora da Dívida Ativa	15.489.379,00	15.489.379,00	2.498.111,32	61,73	
A.3.5	(-) Restituições	-	-	-	-	
A.4	IRRF	2.152.332.713,00	2.152.332.713,00	342.254.188,24	59,95	
A.5	IPTU	942.609.764,00	946.609.764,00	118.508.802,06	51,69	
A.5.1	Principal	782.671.589,00	786.671.589,00	103.630.990,40	51,57	
A.5.2	Dívida Ativa	129.678.793,00	129.678.793,00	10.768.729,86	53,66	
A.5.3	Multas e Juros de Mora	8.104.519,00	8.104.519,00	1.243.646,49	57,80	
A.5.4	Multas e Juros de Mora da Dívida Ativa	22.154.863,00	22.154.863,00	2.865.435,31	41,87	
A.5.5	(-) Restituições	-	-	-	-	
A.6	ITBI	304.451.261,00	304.451.261,00	62.765.669,13	71,21	
A.6.1	Principal	299.600.025,00	299.600.025,00	61.581.317,64	71,66	
A.6.2	Dívida Ativa	670.564,00	670.564,00	546.532,11	141,30	
A.6.3	Multas e Juros de Mora	3.968.233,00	3.968.233,00	248.794,88	18,63	
A.6.4	Multas e Juros de Mora da Dívida Ativa	212.439,00	212.439,00	389.024,50	197,25	
A.6.5	(-) Restituições	-	-	-	-	
A.7	ISS	1.201.159.188,00	1.201.159.188,00	224.190.431,59	69,73	
A.7.1	Principal	1.128.893.922,00	1.128.893.922,00	219.039.558,34	70,98	
A.7.2	Dívida Ativa	61.925.424,00	61.925.424,00	2.729.154,29	47,16	
A.7.3	Multas e Juros de Mora	5.950.575,00	5.950.575,00	1.728.738,73	81,30	
A.7.4	Multas e Juros de Mora da Dívida Ativa	4.389.267,00	4.389.267,00	692.980,23	50,19	
A.7.5	(-) Restituições	-	-	-	-	
A.8	Simplex Candango	349.614.836,00	349.614.836,00	47.635.457,41	51,56	
A.8.1	Principal	341.720.997,00	341.720.997,00	46.531.439,53	51,88	
A.8.2	Dívida Ativa	7.893.074,00	7.893.074,00	909.632,80	34,90	
A.8.3	Multas e Juros de Mora	-	-	-	-	
A.8.4	Multas e Juros de Mora da Dívida Ativa	765,00	765,00	194.385,08	26.250,11	
A.8.5	(-) Restituições	-	-	-	-	
A.9	Outros Impostos	9.211.782,00	9.211.782,00	1.045.436,88	176,91	
A.9.1	Principal	-	-	-	-	
A.9.2	Dívida Ativa	7.376.217,00	7.376.217,00	919.395,58	208,63	
A.9.3	Multas e Juros de Mora	100.889,00	100.889,00	14.572,21	63,79	
A.9.4	Multas e Juros de Mora da Dívida Ativa	1.734.676,00	1.734.676,00	111.469,09	48,65	
A.9.5	(-) Restituições	-	-	-	-	
B	Receita de Transferências Constitucionais e Legais	630.728.777,00	630.728.777,00	85.803.624,34	64,22	
B.1	Cota-Parte do FPE	472.325.029,00	472.325.029,00	65.566.590,32	65,95	
B.2	Cota-Parte do FPM	125.459.022,00	125.459.022,00	16.576.065,24	63,15	
B.3	Cota-Parte ITR	1.444.301,00	1.444.301,00	55.928,68	14,51	
B.4	Cota-Parte IPI - Exportação	3.721.857,00	3.721.857,00	973.352,60	96,49	
B.5	Lei nº 87/1996 - Desoneração do ICMS	27.778.568,00	27.778.568,00	2.631.687,50	37,90	
C	TOTAL DAS RECEITAS COMPATÍVEIS em MDE (A + B)	12.736.967.968,00	12.776.225.908,00	1.903.613.840,26	7,964.162.096,36	62,34
D	LIMITE MÍNIMO DE APLICAÇÃO EM MDE (25% DE C)	3.184.241.992,00	3.194.056.477,00	475.903.460,07	1.991.040.524,09	62,34
E	LIMITE MÍNIMO DE APLICAÇÃO NO FUNDEB	1.555.517.684,80	1.562.569.272,80	222.460.912,61	990.582.454,89	63,39

E.1	ICMS (20% de A.1)	1.268.277.408,80	1.268.277.408,80	187.490.192,47	764.225.349,86	60,26
E.2	ITCD (20% de A.2)	17.200.381,00	19.904.087,80	3.914.712,58	24.538.772,61	123,29
E.3	IPVA (20% de A.3)	143.894.139,60	148.242.020,80	12.877.141,07	116.938.357,05	78,88
E.4	Cota-Parte FPE (20% de B.1)	94.465.005,80	94.465.005,80	13.113.318,06	62.299.991,12	65,95
E.5	Cota-Parte FPM (20% de B.2)	25.091.804,40	25.091.804,40	3.315.213,05	15.846.041,97	63,15
E.6	Cota-Parte ITR (20% de B.3)	288.860,20	288.860,20	11.185,74	41.924,99	14,51
E.7	Cota-Parte IPI-Exportação (20% de B.4)	744.371,40	744.371,40	194.670,52	718.217,04	96,49
E.8	Lei nº 87/1996 - Desoneração do ICMS (20% de B.5)	5.555.713,60	5.555.713,60	526.337,50	2.105.350,00	37,90
E.9	Aplicação Financeira dos Recursos do Fundeb	-	-	1.018.141,62	3.868.450,26	-
E.10	Complementação da União ao Fundeb	-	-	-	-	-
F	LIMITE MÍNIMO DE APLICAÇÃO NO PAGTO. DE PROFISSIONAIS DO MAGISTÉRIO DA EDUCAÇÃO BÁSICA (60% de E)	933.310.610,88	937.541.563,68	133.476.547,57	594.349.472,93	63,39

DESPESAS DO ENSINO

DESPESAS	Dotação Inicial	Dotação Atualizada (a)	Despesas Realizadas		% c=(b/a) x 100	
			No Bimestre	Até o Bimestre (b)		
G	Despesa Bruta em MDE (informações SIAC)	3.209.144.437,00	3.244.123.481,00	545.669.672,38	1.951.140.561,74	60,14
G.1	Função Educação	3.209.117.988,00	3.243.633.941,00	545.331.222,72	1.950.782.531,45	60,14
G.2	Função Encargos Especiais	26.449,00	489.540,00	338.449,66	358.030,29	73,14
H	Deduções	3.516.809,00	13.605.366,00	236.123,70	8.759.959,14	64,39
H.1	Pesquisas	-	-	-	-	-
H.2	Subvenções	-	-	-	-	-
H.3	Formações dos Quadros Especiais	-	-	-	-	-
H.4	Assistência Social	3.295.809,00	13.384.366,00	236.123,70	8.759.959,14	65,45
H.4.1	Programas Suplementares de Alimentação	94.481,00	2.996.801,00	34.270,52	34.270,52	1,14
H.4.2	Assistência Médica-Odontológica, Farmacêutica e Psicológica	1.146.373,00	646.373,00	-	-	-
H.4.3	Benefícios Assistenciais a Servidores	1.000.000,00	1.000.000,00	46.355,58	157.179,66	15,72
H.4.3.1	Outros Benefícios Assistenciais (Aux. Funeral, Natalidade e Creche)	-	300.000,00	46.355,58	157.179,66	52,39
H.4.3.2	Auxílio-Alimentação	-	-	-	-	-
H.4.3.3	Auxílio-Transporte e Vale-Transporte	-	-	-	-	-
H.4.3.3	Auxílio Financeiro	1.000.000,00	700.000,00	-	-	-
H.4.4	Outros Formas de Assistência Social	1.054.955,00	8.741.192,00	155.497,60	8.568.508,96	98,02
H.4.4.1	Bolsa Escola - Apoio a Aprendizagem	-	-	-	-	-
H.4.4.2	Auxílios Financeiros	-	8.086.237,00	-	8.086.237,00	100,00
H.4.4.3	Bolsa-Auxílio Enfermagem	-	-	-	-	-
H.4.4.4	Programa Reintegra Cidadão	1.054.955,00	654.955,00	155.497,60	482.271,96	73,63
H.5	Obras de Infra-Estrutura	-	-	-	-	-
H.6	Pessoal em Atividade Alheia à MDE (inclusive cedidos e em exercício de mandato eletivo)	120.000,00	120.000,00	-	-	-
H.7	Ensino Superior e outras	101.000,00	101.000,00	-	-	-
I	DEPESAS REALIZADA EM MDE (G – H)	3.205.627.628,00	3.230.518.115,00	545.433.548,68	1.942.380.602,60	60,13
J	DESPESAS REALIZADAS COM RECURSOS DO FUNDEB *	1.555.517.685,00	1.555.162.669,00	288.422.507,89	972.309.221,99	62,52
J.1	Educação Infantil	105.814.528,00	105.814.528,00	30.409.026,78	36.475.851,91	34,47
J.2	Ensino Fundamental	928.502.622,00	932.765.107,00	204.386.719,39	789.578.689,56	84,65
J.3	Ensino Médio	294.054.198,00	289.436.697,00	51.985.447,46	140.270.927,37	48,46
J.4	Educação de Jovens e Adultos	187.032.548,00	187.032.548,00	-	-	-
J.5	Educação Especial integrada ao Ensino Básico	25.421.915,00	25.421.915,00	-	-	-
J.6	Ensino Profissional	14.691.874,00	14.691.874,00	1.641.314,26	5.983.753,15	40,73
J.7	Outras – exceto ensino superior (especificar)	-	-	-	-	-
J.8	PAGAMENTO DE PROFISSIONAIS DO MAGISTÉRIO DA EDUCAÇÃO BÁSICA	1.517.511.331,00	1.517.511.331,00	282.633.600,00	945.005.240,00	62,27

COMPARAÇÃO ENTRE AS APLICAÇÕES E OS LIMITES ESTABELECIDOS :

	RELAÇÃO	LIMITE MÍNIMO LEGAL	APURAÇÃO
MDE	I/C	25%	24,39%
FUNDEB	E	R\$ 990.582.454,89	R\$ 972.309.221,99
PAGAMENTO DE PROFISSIONAIS DO MAGISTÉRIO DA EDUCAÇÃO BÁSICA	J.8/E	60%	95,40%

FONTE: SIAC - Sistema Integrado de Administração Financeira e Contábil

Coordenação de Informações Fiscais / Subsecretaria de Contabilidade / SEF

* J = valores líquidos, já abatidas as deduções de que trata o item H.



DISTRITO FEDERAL
RELATÓRIO RESUMIDO DA EXECUÇÃO ORÇAMENTÁRIA
APLICAÇÕES EM AÇÕES E SERVIÇOS PÚBLICOS DE SAÚDE
VERIFICAÇÃO DO CUMPRIMENTO DA EMENDA CONSTITUCIONAL 29/2000
ORÇAMENTO FISCAL E DA SEGURIDADE SOCIAL
ATÉ AGOSTO DE 2013

RECEITAS		PREVISÃO INICIAL	PREVISÃO ATUALIZADA (A)	RECEITA REALIZADA (B)	%(B/A)
I Receita : Base de cálculo Estadual - B.E		8.199.675.433,75	8.224.063.670,75	5.073.602.972,65	61,69
A1	75% do ICMS	4.705.962.068,25	4.705.962.068,25	2.812.740.762,80	59,77
A2	75% da Dívida Ativa - ICMS	37.422.756,00	37.422.756,00	42.497.794,59	113,56
A3	75% de Multas/Juros/Correção Monetária -ICMS	9.961.809,00	9.961.809,00	6.161.547,71	61,85
A4	75% de Multas/Juros/Correção Monetária - Div. Ativa do ICMS	2.693.649,75	2.693.649,75	4.444.956,90	165,02
A5	SIMPLES	341.720.997,00	341.720.997,00	177.294.196,31	51,88
A6	Dívida Ativa - Simples	7.893.074,00	7.893.074,00	2.754.804,82	34,90
A7	Multas/Juros/Correção Monetária - SIMPLES	-	-	-	0,00
A8	Multas/Juros/Correção Monetária - Div. Ativa do SIMPLES	765,00	765,00	200.813,34	26250,11
A9	50% do IPVA	296.588.027,00	307.457.730,00	263.089.654,48	85,57
A10	50% da Dívida Ativa - IPVA	43.953.434,00	43.953.434,00	18.787.709,66	42,74
A11	50% de Multas/Juros/Correção Monetária -IPVA	11.449.198,50	11.449.198,50	5.687.500,49	49,68
A12	50% de Multas/Juros/Correção Monetária -Div. Ativa do IPVA	7.744.689,50	7.744.689,50	4.781.028,00	61,73
A13	ITCD	81.396.949,00	94.915.483,00	111.477.972,88	117,45
A14	Dívida Ativa - ITCD	2.388.279,00	2.388.279,00	7.023.910,71	294,10
A15	Multas/Juros/Correção Monetária -ITCD	1.809.050,00	1.809.050,00	3.251.613,94	179,74
A16	Multas/Juros/Correção Monetária -Div. Ativa do ITCD	407.627,00	407.627,00	940.365,50	230,69
A17	Imp. S/ Renda e Prov. de Querer Natureza	2.152.332.713,00	2.152.332.713,00	1.290.380.008,55	59,95
A18	Quota-parte FPE	472.325.029,00	472.325.029,00	311.499.955,60	65,95
A19	75% Quota-parte IPI-Exportação	2.791.392,75	2.791.392,75	2.693.313,89	96,49
A20	75% transferência LC 87/96 - Lei Kandir	20.833.926,00	20.833.926,00	7.895.062,50	37,90
II Receita : Base de cálculo Municipal - B.M		4.528.080.752,25	4.542.950.455,25	2.874.262.122,17	63,27
B1	25% do ICMS	1.568.654.022,75	1.568.654.022,75	937.580.254,27	59,77
B2	25% da Dívida Ativa - ICMS	12.474.252,00	12.474.252,00	14.165.931,53	113,56
B3	25% de Multas/Juros/Correção Monetária -ICMS	3.320.603,00	3.320.603,00	2.053.849,24	61,85
B4	25% de Multas/Juros/Correção Monetária - Div. Ativa do ICMS	897.883,25	897.883,25	1.481.652,30	165,02
B5	50% do IPVA	296.588.027,00	307.457.730,00	263.089.654,48	85,57
B6	50% da Dívida Ativa - IPVA	43.953.434,00	43.953.434,00	18.787.709,66	42,74
B7	50% de Multas/Juros/Correção Monetária -IPVA	11.449.198,50	11.449.198,50	5.687.500,49	49,68
B8	50% de Multas/Juros/Correção Monetária - Div. Ativa do IPVA	7.744.689,50	7.744.689,50	4.781.028,00	61,73
B9	IPTU	782.671.589,00	786.671.589,00	405.717.525,94	51,57
B10	Dívida Ativa - IPTU	129.678.793,00	129.678.793,00	69.588.140,74	53,66
B11	Multas/Juros/Correção Monetária -IPTU	8.104.519,00	8.104.519,00	4.684.050,23	57,80
B12	Multas/Juros/Correção Monetária - Div. Ativa do IPTU	22.154.863,00	22.154.863,00	9.275.715,74	41,87
B13	ISS	1.128.893.922,00	1.128.893.922,00	801.342.973,70	70,98
B14	Dívida Ativa - ISS	61.925.424,00	61.925.424,00	29.202.257,55	47,16
B15	Multas/Juros/Correção Monetária - ISS	5.950.575,00	5.950.575,00	4.837.595,94	81,30
B16	Multas/Juros/Correção Monetária - Div. Ativa do ISS	4.389.267,00	4.389.267,00	2.203.110,15	50,19
B17	ITBI	299.600.025,00	299.600.025,00	214.707.977,80	71,66
B18	Dívida Ativa - ITBI	670.564,00	670.564,00	947.515,14	141,30
B19	Multas/Juros/Correção Monetária -ITBI	3.968.233,00	3.968.233,00	739.356,49	18,63
B20	Multas/Juros/Correção Monetária - Div. Ativa do ITBI	212.439,00	212.439,00	419.029,22	197,25
B21	Quota-parte ITR	1.444.301,00	1.444.301,00	209.624,93	14,51
B22	Quota-parte FPM	125.459.022,00	125.459.022,00	79.230.209,85	63,15
B23	25% Quota-parte IPI-Exportação	930.464,25	930.464,25	897.771,30	96,49
B24	25% transferência LC 87/96 - Lei Kandir	6.944.642,00	6.944.642,00	2.631.687,50	37,90
III Recursos Mínimos a aplicar (12% da Base Estadual + 15% da Base Municipal)		1.663.173.164,89	1.668.330.208,78	1.039.971.675,04	62,34

DESPESAS (POR FUNÇÃO E SUBFUNÇÃO)		DOTAÇÃO INICIAL	DOTAÇÃO AUTORIZADA (C)	DESPESAS REALIZADAS (D)	%(D/C)
A	FUNÇÃO 10 : SAÚDE	1.652.013.264,00	1.631.507.969,00	1.126.465.872,06	69,04
	SUBFUNÇÕES :				
	ADMINISTRAÇÃO GERAL	1.298.952.921,00	1.271.642.580,00	894.252.300,38	70,32
	TECNOLOGIA DA INFORMAÇÃO	4.375.130,00	4.375.130,00	3.310.241,67	75,66
	FORMAÇÃO DE RECURSOS HUMANOS	28.596.815,00	29.396.815,00	27.498.585,49	93,54
	ASSISTÊNCIA COMUNITÁRIA	-	-	-	-
	ATENÇÃO BÁSICA	3.750.000,00	24.685.642,00	-	-
	ASSISTÊNCIA HOSPITALAR E AMBULATORIAL	139.859.390,00	149.010.845,00	75.497.722,21	50,67
	SUPORTE PROFILÁTICO E TERAPÊUTICO	95.295.542,00	77.630.542,00	57.455.211,03	74,01
	VIGILÂNCIA SANITÁRIA	7.280.350,00	3.813.299,00	-	-
	VIGILÂNCIA EPIDEMIOLÓGICA	2.434.000,00	434.000,00	-	-
	ALIMENTAÇÃO E NUTRIÇÃO	70.869.116,00	69.919.116,00	68.420.014,27	97,86
	PROTEÇÃO E BENEFÍCIOS AO TRABALHADOR	-	-	-	-
	CONTROLE AMBIENTAL	-	-	-	-
	DESENVOLVIMENTO CIENTÍFICO	600.000,00	600.000,00	31.797,01	5,30
B	FUNÇÃO 28 : ENCARGOS ESPECIAIS	18.747.119,00	17.551.111,00	5.756.575,56	32,80
	SUBFUNÇÕES :				
	SERVIÇO DA DÍVIDA INTERNA	1.278.119,00	1.278.119,00	740.902,52	57,97
	OUTROS ENCARGOS ESPECIAIS	17.469.000,00	16.272.992,00	5.015.673,04	30,82
C	EXCLUSÕES :	1.278.119,00	2.448.119,00	1.065.206,71	43,51
	Aplicações na Função 28 (encargos especiais) em Gastos que NÃO se referem a custeio de pessoal em atividade de saúde	1.278.119,00	1.378.119,00	741.283,59	53,79
	SUBFUNÇÕES :				
	SERVIÇO DA DÍVIDA INTERNA	1.278.119,00	1.378.119,00	740.902,52	53,76
	OUTROS ENCARGOS ESPECIAIS	-	-	381,07	-

	FEPECS (Decisão do TCDF 4244/2011)	-	1.070.000,00	323.923,12	30,27
	SUBFUNÇÕES :				
	FORMAÇÃO DE RECURSOS HUMANOS	-	500.000,00	292.126,11	58,43
	DESENVOLVIMENTO CIENTÍFICO	-	570.000,00	31.797,01	5,58
IV	APLICAÇÕES EM AÇÕES E SERVIÇOS PÚBLICOS DE SAÚDE = (A+B+C)	1.669.482.264,00	1.646.610.961,00	1.131.157.240,91	68,70
V	SUPERÁVIT / DÉFICIT (IV - III)	6.309.099,11	-21.719.247,78	91.185.565,87	

FONTE: SIAC - Sistema Integrado de Administração Financeira e Contábil
Coordenação de Informações Fiscais / Subsecretaria de Contabilidade / SEF

FONTES DE RECURSOS DE FINAL : 00, 01, 02, 05 e 09

Nota 1: De acordo com as Decisões nº 4620/2002 ; nº 6608/2010 e nº 1123/2013 do Tribunal de Contas do DF.



DISTRITO FEDERAL
RELATÓRIO RESUMIDO DA EXECUÇÃO ORÇAMENTÁRIA
DEMONSTRATIVO SIMPLIFICADO DO RELATÓRIO RESUMIDO DA EXECUÇÃO ORÇAMENTÁRIA
ORÇAMENTO FISCAL E DA SEGURIDADE SOCIAL
ATÉ AGOSTO DE 2013

LRF, Art. 48 - Anexo XVII

BALANÇO ORÇAMENTÁRIO - RECEITAS		no bimestre	até o bimestre		
Previsão Inicial da Receita			18.977.998.883,00		
Previsão Atualizada da Receita			19.607.134.612,00		
Receitas Realizadas		2.755.666.905,98	11.002.967.583,46		
Saldos de Exercícios Anteriores (utilizados para Créditos Adicionais)			284.806.354,04		
BALANÇO ORÇAMENTÁRIO - DESPESAS		no bimestre	até o bimestre		
Dotação Inicial			18.977.998.883,00		
Créditos Adicionais			1.911.199.719,00		
Dotação Atualizada			20.889.198.602,00		
Despesas Empenhadas		3.109.937.888,31	12.059.462.900,35		
Despesas Liquidadas		2.785.891.997,22	9.818.596.897,21		
Superávit Orçamentário			1.184.370.686,25		
DESPESAS POR FUNÇÃO / SUBFUNÇÃO		no bimestre	até o bimestre		
Despesas Empenhadas		3.109.937.888,31	12.059.462.900,35		
Despesas Liquidadas		2.785.891.997,22	9.818.596.897,21		
RECEITA CORRENTE LÍQUIDA - RCL		Últimos 12 meses			
Receita Corrente Líquida			15.415.018.656,44		
RECEITAS / DESPESAS PREVIDENCIÁRIAS DO RPPS		no bimestre	até o bimestre		
Receitas Previdenciárias (Plano Financeiro e Plano Plevienciário) (I)		314.733.158,78	1.174.673.980,78		
Despesas Previdenciárias (Plano Financeiro e Plano Plevienciário) (II)		234.021.689,97	916.378.005,18		
Resultado Previdenciário (Plano Financeiro e Plano Plevienciário) (I - II)		80.711.468,81	258.295.975,60		
RESULTADOS NOMINAL E PRIMÁRIO		Resultado Apurado até o bimestre			
Resultado Nominal			-290.852.465,28		
Resultado Primário			1.215.042.922,41		
Resultado Primário Real			1.491.341.399,15		
MOVIMENTAÇÃO DOS RESTOS A PAGAR		Inscrição	Cancelamento até o bimestre	Pagamento até o bimestre	Saldo a Pagar
POR PODER					
RESTOS A PAGAR PROCESSADOS					
Poder Executivo		125.123.803,78	6.185.686,34	118.938.117,44	-
Poder Legislativo		125.030.952,22	6.185.686,34	118.845.265,88	-
Poder Judiciário		92.851,56	-	92.851,56	-
RESTOS A PAGAR NÃO-PROCESSADOS					
Poder Executivo		960.595.768,07	293.958.254,50	655.319.572,04	11.317.941,53
Poder Legislativo		927.779.863,59	290.850.284,57	636.394.052,22	535.526,80
Poder Judiciário		32.815.904,48	3.107.969,93	18.925.519,82	10.782.414,73
TOTAL		1.085.719.571,85	300.143.940,84	774.257.689,48	11.317.941,53
DESPESAS COM MANUTENÇÃO E DESENVOLVIMENTO DO ENSINO - MDE		Valor apurado até o bimestre	Limites Constitucionais Anuais		
			Mínimo a Aplicar	Aplicado até o bimestre	
Mínimo Anual de 25% dos Impostos na Manutenção e Desenvolvimento do Ensino - MDE		1.943.380.602,60	25%	24,39%	
Mínimo Anual de aplicação no FUNDEB		972.309.221,99	990.582.454,89	972.309.221,99	
Mínimo Anual de 60% do FUNDEB na Remuneração dos Profissionais do Ensino Básico		945.005.240,00	60%	95,40%	
RECEITAS DE OPERAÇÕES DE CRÉDITO E DESPESAS DE CAPITAL		Valor apurado até o bimestre	Saldo a Realizar		
Receita de Operação de Crédito		117.272.566,85	1.272.892.914,15		
Despesa de Capital Líquida		962.859.226,12	4.013.630.201,88		
RECEITA DA ALIENAÇÃO DE ATIVOS E APLICAÇÃO DOS RECURSOS		Valor apurado até o bimestre	Saldo a Realizar		
Receita de Capital Resultante da Alienação de Ativos		8.745.307,34	17.366.195,66		
Aplicação dos Recursos da Alienação de Ativos		3.113.281,74	22.998.221,26		
DESPESAS COM AÇÕES E SERVIÇOS PÚBLICOS DE SAÚDE		Limite Constitucional Anual			
		Mínimo a Aplicar até o bimestre	Valor Aplicado até o bimestre		
Despesas Próprias com Ações e Serviços Públicos de Saúde		1.039.971.675,04	1.131.157.240,91		

FONTE: SIAC - Sistema Integrado de Administração Financeira e Contábil
Subsecretaria de Contabilidade / SEF

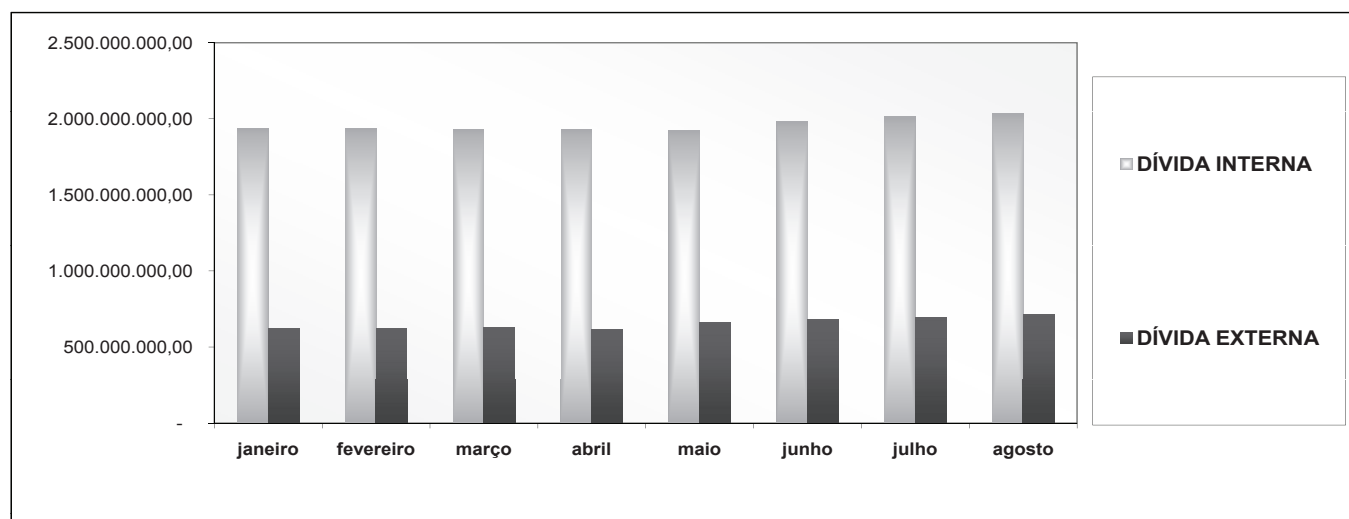
EVOLUÇÃO DA DÍVIDA PÚBLICA DO DISTRITO FEDERAL
ADMINISTRAÇÃO DIRETA

MÊS	POSIÇÃO DO SALDO DEVEDOR EM 2013					TOTAL CONSOLIDADO
	DÍVIDA INTERNA			DÍVIDA EXTERNA		
	GDF	PARCELAMENTO TRIBUTOS FEDERAIS	TOTAL	GDF	CAESB/GDF	
janeiro	1.937.381.570,66	434.114,97	1.937.815.685,63	622.156.649,11	146.255.165,50	2.559.972.334,74
fevereiro	1.937.961.300,30	434.114,97	1.938.395.415,27	622.454.152,66	105.272.897,22	2.560.849.567,93
março	1.931.771.454,42	217.057,11	1.931.988.511,53	629.466.737,24	107.512.291,70	2.561.455.248,77
abril	1.930.166.051,81	217.057,11	1.930.383.108,92	618.955.172,68	107.077.787,03	2.549.338.281,60
maio	1.924.505.124,55	217.057,11	1.924.722.181,66	659.214.933,62	114.626.960,74	2.583.937.115,28
junho	1.984.676.565,56	217.057,11	1.984.893.622,67	678.496.328,72	113.779.144,84	2.663.389.951,39
julho	2.014.863.756,01	0,34	2.014.863.756,35	693.969.350,68	117.599.337,69	2.708.833.107,03
agosto	2.036.130.409,83	0,34	2.036.130.410,17	717.154.855,03	122.211.019,89	2.753.285.265,20

NOTA:

1. no caso de se consolidar os saldos devedores das dívidas fundadas internas e externas, das administrações direta e indireta, excluir, para evitar a dupla contagem, os valores da coluna CAESB/GDF, que referem-se ao compartilhamento dos recursos oriundos do Banco Interamericano de Desenvolvimento- BID, por meio do Contrato n.º 1.288-OC-BR, ajustado por dispositivos contidos no Contrato n.º 001/2001-SO/SEFP/DF.

2. não consta em qualquer ajuste firmado pelo Distrito Federal a concessão de garantias de que trata o art. 55, inciso I, item "c" da Lei Complementar n.º 101, de 4 de maio de 2000.



ELABORAÇÃO:DIDAH/SUTES/SEF

FONTE: Balancete mensal/SUCON/SEF, CAESB e CEB

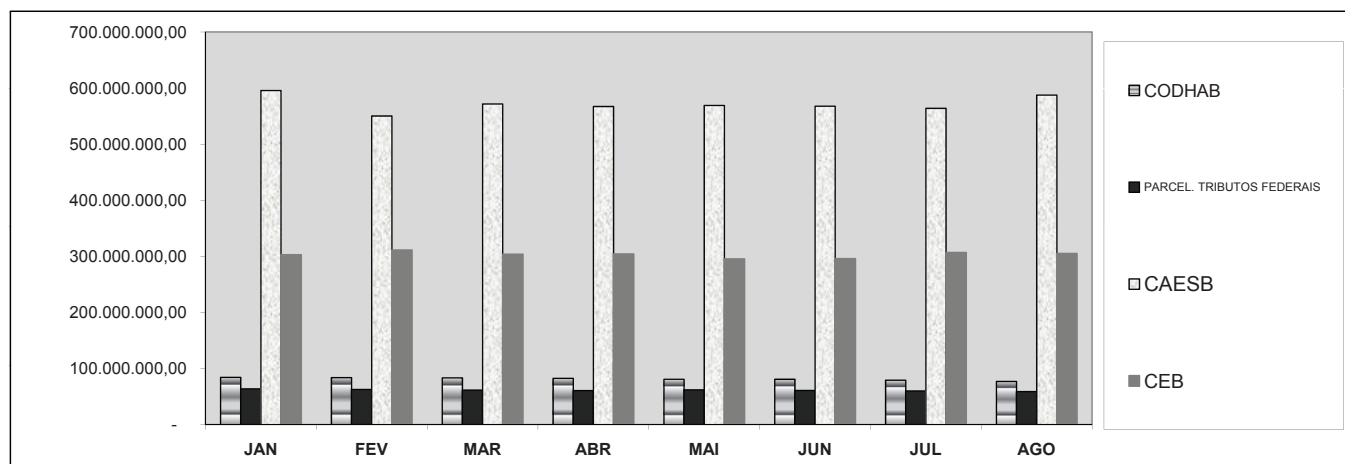
EVOLUÇÃO DA DÍVIDA PÚBLICA DO DISTRITO FEDERAL
ADMINISTRAÇÃO INDIRETA

MÊS	POSIÇÃO DO SALDO DEVEDOR EM 2013								TOTAL
	DÍVIDA INTERNA								
	CODHAB	FCVS/CAIXA	TOTAL CODHAB	PARCEL. TRIBUTOS FEDERAIS	CAESB/GDF	CAESB/OUTROS	TOTAL CAESB	TOTAL CEB	
JAN	395.535.563,33	311.272.465,32	84.263.098,01	63.632.107,83	146.255.165,50	449.381.157,18	595.636.322,68	302.620.187,91	1.046.151.716,43
FEV	395.045.097,32	311.272.465,32	83.772.632,00	62.555.653,92	105.272.897,22	444.936.985,27	550.209.882,49	310.974.133,98	1.007.512.302,39
MAR	394.554.878,04	311.272.465,32	83.282.412,72	61.477.184,25	107.512.291,70	464.108.863,65	571.621.155,35	303.562.223,41	1.019.942.975,73
ABR	394.057.430,45	311.677.725,64	82.379.704,81	60.396.451,99	107.077.787,03	460.142.211,02	567.219.998,05	304.000.336,93	1.013.996.491,78
MAI	392.634.894,77	311.677.725,64	80.957.169,13	61.909.923,47	114.626.960,74	454.488.976,85	569.115.937,59	295.195.589,00	1.007.178.619,19
JUN	393.048.298,61	312.262.225,08	80.786.073,53	60.824.213,51	113.779.144,84	453.896.296,30	567.675.441,14	295.643.382,44	1.004.929.110,62
JUL	391.647.671,24	312.450.238,34	79.197.432,90	59.735.994,13	117.599.337,69	446.259.727,58	563.859.065,27	306.568.651,67	1.009.361.143,97
AGO	389.745.904,13	312.739.768,12	77.006.136,01	58.644.812,82	122.211.019,89	465.308.263,86	587.519.283,75	304.936.498,54	1.028.106.731,12

NOTA:

1. CAESB/GDF refere-se à parcela de responsabilidade da CAESB consignada no Contrato n.º 001/2001-SO/SEFP/DF que ajusta, entre outras providências, o compartilhamento dos recursos e das obrigações oriundas do Banco Interamericano de Desenvolvimento- BID, à conta do Contrato n.º 1.288/OC-BR, entre o GDF e aquela empresa;

2. não consta dos ajustes firmados pelas entidades da administração indireta do complexo administrativo do Distrito Federal, a concessão, por aquele ente estatal, de garantias de que trata o art. 55, inciso I, item "c" da Lei Complementar n.º 101, de 4 de 2000.



ELABORAÇÃO: DIDAH/SUTES/SEF
 FONTE: Balanete mensais/SUCON/SEF, CAESB e CEB



DISTRITO FEDERAL
Demonstrativo da Execução do Orçamento da Educação 2013
4º Bimestre de 2013
 conforme Art. 241 § 2º da LODF
SECRETARIA DE EDUCAÇÃO E FUNDEB
 Unidades Orçamentárias : 18101 e 18903

Programa de Trabalho	Natureza da Despesa	Fonte	Até o 4º Bimestre 2013	
12122600285020036	319011	VENCIMENTOS E VANTAGENS FIXAS - PESSOAL CIVIL	100	44.771.701,92
			101	2.585.773,38
			102	593.698,00
	319016	OUTRAS DESPESAS VARIÁVEIS - PESSOAL CIVIL	100	178.259,63
			101	18.312,62
	319113	OBRIGAÇÕES PATRONAIS	100	6.951.257,29
12122600285020036 Total				55.099.002,84
12122600285045276	339008	OUTROS BENEFÍCIOS ASSISTENCIAIS	100	157.179,66
12122600285045276 Total				157.179,66
12122600285170036	339014	DIÁRIAS - CIVIL	100	18.783,16
	339030	MATERIAL DE CONSUMO	100	806.682,20
	339033	PASSAGENS E DESPESAS COM LOCOMOÇÃO	100	39.226,00
	339036	OUTROS SERVIÇOS DE TERCEIROS - PESSOA FÍSICA	100	1.850,90
	339039	OUTROS SERVIÇOS DE TERCEIROS - PESSOA JURÍDICA	100	6.866.303,91
	339092	DESPESAS DE EXERCÍCIOS ANTERIORES	100	4.665,85
	449052	EQUIPAMENTOS E MATERIAL PERMANENTE	100	2.767.164,00
12122600285170036 Total				10.504.676,02
12122600285179691	339036	OUTROS SERVIÇOS DE TERCEIROS - PESSOA FÍSICA	100	101.780,09
	339047	OBRIGAÇÕES TRIBUTÁRIAS E CONTRIBUTIVAS	100	15.966,57
12122600285179691 Total				117.746,66
12122621936782787	339039	OUTROS SERVIÇOS DE TERCEIROS - PESSOA JURÍDICA	100	3.638.435,42
12122621936782787 Total				3.638.435,42
12122622123870003	335043	SUBVENÇÕES SOCIAIS	100	16.711.628,15
	445042	AUXÍLIOS	100	1.544.065,58
12122622123870003 Total				18.255.693,73
12126600214712532	339039	OUTROS SERVIÇOS DE TERCEIROS - PESSOA JURÍDICA	132	18.659,91
			100	8.758,90
	339093	INDENIZAÇÕES E RESTITUIÇÕES	132	70.279,18
			132	49.550,00
	449052	EQUIPAMENTOS E MATERIAL PERMANENTE	132	27.930,00
12126600214712532 Total				175.177,99
12126600225572576	339039	OUTROS SERVIÇOS DE TERCEIROS - PESSOA JURÍDICA	100	286.666,59
12126600225572576 Total				286.666,59

12126622114712484	339093	INDENIZAÇÕES E RESTITUIÇÕES	121	3.193,88
12126622114712484 Total				3.193,88
12126622125570020	339039	OUTROS SERVIÇOS DE TERCEIROS - PESSOA JURÍDICA	303	498.591,67
12126622125570020 Total				498.591,67
12361622121600001	339030	MATERIAL DE CONSUMO	103	7.900,05
	339039	OUTROS SERVIÇOS DE TERCEIROS - PESSOA JURÍDICA	103	171.750,00
12361622121600001 Total				179.650,05
12361622123890001	339030	MATERIAL DE CONSUMO	103	537.917,71
	339037	LOCAÇÃO DE MÃO-DE-OBRA	100	20.745.901,33
			103	52.520.620,32
			303	8.977.449,76
	339039	OUTROS SERVIÇOS DE TERCEIROS - PESSOA JURÍDICA	100	284.914,25
			103	16.178.663,66
			303	898.246,19
	339048	OUTROS AUXÍLIOS FINANCEIROS A PESSOAS FÍSICAS	103	13.643.140,00
	339092	DESPESAS DE EXERCÍCIOS ANTERIORES	303	1.996.191,89
	339093	INDENIZAÇÕES E RESTITUIÇÕES	121	10.188,00
321			38.368,01	
449052	EQUIPAMENTOS E MATERIAL PERMANENTE	332	676.849,70	
12361622123890001 Total				116.508.450,82
12361622123890002	339036	OUTROS SERVIÇOS DE TERCEIROS - PESSOA FÍSICA	300	105.504,48
	339037	LOCAÇÃO DE MÃO-DE-OBRA	300	17.661.985,87
	339039	OUTROS SERVIÇOS DE TERCEIROS - PESSOA JURÍDICA	300	6.493.256,32
	339048	OUTROS AUXÍLIOS FINANCEIROS A PESSOAS FÍSICAS	300	7.294.195,00
12361622123890002 Total				31.554.941,67
12361622129640001	339030	MATERIAL DE CONSUMO	140	10.319.200,04
			340	4.145.056,13
	339039	OUTROS SERVIÇOS DE TERCEIROS - PESSOA JURÍDICA	103	309.203,07
	339092	DESPESAS DE EXERCÍCIOS ANTERIORES	340	53.799,45
12361622129640001 Total				14.827.258,69
12361622132322712	449051	OBRAS E INSTALAÇÕES	100	194.325,55
			303	456.222,67
	449092	DESPESAS DE EXERCÍCIOS ANTERIORES	303	346.711,15
12361622132322712 Total				997.259,37
12361622132352716	449051	OBRAS E INSTALAÇÕES	100	200.000,00
			103	462.609,24
			303	1.797.611,87
12361622132352716 Total				2.460.221,11
12361622136320001	339030	MATERIAL DE CONSUMO	103	65.431,00
	339092	DESPESAS DE EXERCÍCIOS ANTERIORES	303	12.641,00
12361622136320001 Total				78.072,00
12361622149760002	339039	OUTROS SERVIÇOS DE TERCEIROS - PESSOA JURÍDICA	103	22.155.337,75
12361622149760002 Total				22.155.337,75
12361622185020015	319004	CONTRATAÇÃO POR TEMPO DETERMINADO	100	25.210.001,73
			101	18.343.658,63
	319011	VENCIMENTOS E VANTAGENS FIXAS - PESSOAL CIVIL	100	695.174.440,87
			101	5.000.000,00
			102	8.071.160,00
			105	30.700,00
			109	523.500,00
	319013	OBRIGAÇÕES PATRONAIS	100	1.297.855,66
101			11.666.626,00	
12361622185020015 Total				765.317.942,89
12361622185026977	319004	CONTRATAÇÃO POR TEMPO DETERMINADO	100	60.149.106,12
			101	1.710.701,97
	319011	VENCIMENTOS E VANTAGENS FIXAS - PESSOAL CIVIL	100	362.377.284,10
			101	11.212.500,00
			102	3.610.833,00
	319013	OBRIGAÇÕES PATRONAIS	100	10.679.010,29
			101	61.070,64
	319016	OUTRAS DESPESAS VARIÁVEIS - PESSOAL CIVIL	100	4.015.595,42
319113	OBRIGAÇÕES PATRONAIS	101	412.522,39	
319113	OBRIGAÇÕES PATRONAIS	100	30.084.327,00	
12361622185026977 Total				484.312.950,93
12362622123900001	339030	MATERIAL DE CONSUMO	103	490.594,90
			100	7.161.550,82
	339037	LOCAÇÃO DE MÃO-DE-OBRA	103	13.030.501,91
			303	2.354.971,34
			103	5.111.438,93
339039	OUTROS SERVIÇOS DE TERCEIROS - PESSOA JURÍDICA	303	40.993,45	

	339048	OUTROS AUXÍLIOS FINANCEIROS A PESSOAS FÍSICAS	103	2.132.312,00
	449052	EQUIPAMENTOS E MATERIAL PERMANENTE	332	620.040,30
12362622123900001 Total				30.942.403,65
	339037	LOCAÇÃO DE MÃO-DE-OBRA	301	1.310.957,86
			322	6.354.704,59
12362622123903115	339039	OUTROS SERVIÇOS DE TERCEIROS - PESSOA JURÍDICA	301	717.418,02
			302	1.014.859,44
	339048	OUTROS AUXÍLIOS FINANCEIROS A PESSOAS FÍSICAS	301	792.042,00
12362622123903115 Total				10.189.981,91
	339030	MATERIAL DE CONSUMO	140	2.181.112,35
12362622129640004			340	695.842,14
	339039	OUTROS SERVIÇOS DE TERCEIROS - PESSOA JURÍDICA	103	26.506,06
12362622129640004 Total				2.903.460,55
	449051	OBRAS E INSTALAÇÕES	100	200.000,00
12362622132312710			303	1.154.807,40
12362622132312710 Total				1.354.807,40
12362622149769534	339039	OUTROS SERVIÇOS DE TERCEIROS - PESSOA JURÍDICA	103	2.892.944,71
12362622149769534 Total				2.892.944,71

	319004	CONTRATAÇÃO POR TEMPO DETERMINADO	100	14.122.454,00
			101	483.565,06
	319011	VENCIMENTOS E VANTAGENS FIXAS - PESSOAL CIVIL	100	214.663.548,94
			101	3.159.000,00
			102	1.006.298,00
12362622185020038	319016	OUTRAS DESPESAS VARIÁVEIS - PESSOAL CIVIL	100	1.114.716,94
			101	114.514,94
	319113	OBRIGAÇÕES PATRONAIS	100	8.475.932,00
12362622185020038 Total				243.140.029,88

	319004	CONTRATAÇÃO POR TEMPO DETERMINADO	100	11.286.333,19
			101	4.472.943,39
	319011	VENCIMENTOS E VANTAGENS FIXAS - PESSOAL CIVIL	100	107.521.466,66
			101	6.612.778,81
			102	4.172.795,00
12362622185026978	319013	OBRIGAÇÕES PATRONAIS	101	3.161.375,00
12362622185026978 Total				137.227.692,05

	339030	MATERIAL DE CONSUMO	103	7.429,66
	339037	LOCAÇÃO DE MÃO-DE-OBRA	103	90.239,64
12363622123910001	339039	OUTROS SERVIÇOS DE TERCEIROS - PESSOA JURÍDICA	103	5.958.852,28
	449052	EQUIPAMENTOS E MATERIAL PERMANENTE	100	40.000,00
12363622123910001 Total				6.096.521,58

	319004	CONTRATAÇÃO POR TEMPO DETERMINADO	100	335.054,19
			101	132.379,13
	319011	VENCIMENTOS E VANTAGENS FIXAS - PESSOAL CIVIL	100	4.535.290,93
			102	41.501,00
12363622185020039	319013	OBRIGAÇÕES PATRONAIS	101	9.640,26
	319016	OUTRAS DESPESAS VARIÁVEIS - PESSOAL CIVIL	100	36.840,32
			101	3.784,61
	319113	OBRIGAÇÕES PATRONAIS	100	313.923,00
12363622185020039 Total				5.408.413,44

	319004	CONTRATAÇÃO POR TEMPO DETERMINADO	100	356.413,55
			101	128.910,37
	319011	VENCIMENTOS E VANTAGENS FIXAS - PESSOAL CIVIL	100	5.114.916,23
			102	218.201,00
12363622185026979	319013	OBRIGAÇÕES PATRONAIS	101	165.312,00
12363622185026979 Total				5.983.753,15

	339030	MATERIAL DE CONSUMO	103	366.729,62
12365622123884379	339039	OUTROS SERVIÇOS DE TERCEIROS - PESSOA JURÍDICA	103	16.959,69
12365622123884379 Total				383.689,31

	335041	CONTRIBUIÇÕES	100	13.501.464,00
			103	10.432.485,40
			303	12.605.589,00
	339030	MATERIAL DE CONSUMO	103	51.117,36
			303	431.196,21
12365622123884380	339037	LOCAÇÃO DE MÃO-DE-OBRA	100	1.349.717,67
			103	2.817.279,50
			303	155.257,56
	339039	OUTROS SERVIÇOS DE TERCEIROS - PESSOA JURÍDICA	103	1.966.823,09
			303	105.996,76
12365622123884380 Total				43.416.926,55

12365622129649316	339030	MATERIAL DE CONSUMO	140	1.069.546,53
	339039	OUTROS SERVIÇOS DE TERCEIROS - PESSOA JURÍDICA	340	282.633,27
12365622129649316 Total				1.369.241,92
12365622129649317	339030	MATERIAL DE CONSUMO	140	71.308,86
	339039	OUTROS SERVIÇOS DE TERCEIROS - PESSOA JURÍDICA	340	26.480,21
12365622129649317 Total				113.225,13
12365622130230040	449051	OBRAS E INSTALAÇÕES	332	269.776,96
12365622130230040 Total				269.776,96
12365622132719352	449051	OBRAS E INSTALAÇÕES	100	26,76
			303	14.638,36
12365622132719352 Total				14.665,12
12365622132719354	449051	OBRAS E INSTALAÇÕES	100	8.799.745,43
12365622132719354 Total				8.799.745,43
12365622149769535	339039	OUTROS SERVIÇOS DE TERCEIROS - PESSOA JURÍDICA	103	770.505,66
12365622149769535 Total				770.505,66
12365622185028842	319004	CONTRATAÇÃO POR TEMPO DETERMINADO	100	157.690,25
	319013	OBRIGAÇÕES PATRONAIS	101	47.917,00
			102	13.398,00
319113	OBRIGAÇÕES PATRONAIS	100	17.441,00	
12365622185028842 Total				236.446,25
12365622185028843	319004	CONTRATAÇÃO POR TEMPO DETERMINADO	100	8.711.145,00
			101	157.316,00
	319011	VENCIMENTOS E VANTAGENS FIXAS - PESSOAL CIVIL	100	63.762.615,96
			101	1.131.000,00
	319016	OUTRAS DESPESAS VARIÁVEIS - PESSOAL CIVIL	102	361.036,00
			100	599.861,85
319113	OBRIGAÇÕES PATRONAIS	101	58.000,00	
319113	OBRIGAÇÕES PATRONAIS	100	3.034.593,00	
12365622185028843 Total				77.815.567,81
12365622185028849	319004	CONTRATAÇÃO POR TEMPO DETERMINADO	100	3.073.870,25
			101	4.177.463,80
	319011	VENCIMENTOS E VANTAGENS FIXAS - PESSOAL CIVIL	100	26.578.701,86
			102	1.505.344,00
319113	OBRIGAÇÕES PATRONAIS	101	1.140.472,00	
12365622185028849 Total				36.475.851,91
12366622123920003	339030	MATERIAL DE CONSUMO	103	294.726,53
	339032	MATERIAL DE DISTRIBUIÇÃO GRATUITA	332	2.933,91
	339039	OUTROS SERVIÇOS DE TERCEIROS - PESSOA JURÍDICA	103	17.200,00
	339092	DESPESAS DE EXERCÍCIOS ANTERIORES	103	218.256,64
12366622123920003 Total				561.282,08
12366622129649314	339030	MATERIAL DE CONSUMO	140	957.960,00
	339039	OUTROS SERVIÇOS DE TERCEIROS - PESSOA JURÍDICA	340	445.377,01
12366622129649314 Total				1.450.981,76
12366622129649318	339039	OUTROS SERVIÇOS DE TERCEIROS - PESSOA JURÍDICA	100	34.270,52
12366622129649318 Total				34.270,52
12366622149769533	339039	OUTROS SERVIÇOS DE TERCEIROS - PESSOA JURÍDICA	103	101.684,54
12366622149769533 Total				101.684,54
12366622185028844	319011	VENCIMENTOS E VANTAGENS FIXAS - PESSOAL CIVIL	100	15.391.335,85
	319013	OBRIGAÇÕES PATRONAIS	101	2.053.293,00
102			571.594,00	
12366622185028844 Total				18.016.222,85
12367622123930001	339030	MATERIAL DE CONSUMO	103	33.576,49
	339037	LOCAÇÃO DE MÃO-DE-OBRA	100	27.373,19
	339039	OUTROS SERVIÇOS DE TERCEIROS - PESSOA JURÍDICA	303	80.237,16
339039	OUTROS SERVIÇOS DE TERCEIROS - PESSOA JURÍDICA	103	639.368,31	
12367622123930001 Total				780.555,15
12367622129649319	339030	MATERIAL DE CONSUMO	140	128.596,56
	339039	OUTROS SERVIÇOS DE TERCEIROS - PESSOA JURÍDICA	103	9.882,74
12367622129649319 Total				138.479,30
12367622149769537	339039	OUTROS SERVIÇOS DE TERCEIROS - PESSOA JURÍDICA	103	816.663,50
12367622149769537 Total				816.663,50
12367622185028845	319013	OBRIGAÇÕES PATRONAIS	101	264.961,00
			102	74.594,00
12367622185028845 Total				339.555,00
1242162224268424	339139	OUTROS SERVIÇOS DE TERCEIROS - PESSOA JURÍDICA	100	482.271,96
1242162224268424 Total				482.271,96
28846000190500085	339092	DESPESAS DE EXERCÍCIOS ANTERIORES	100	336.641,66
			303	605.586,03
			340	1.533.098,25
339093	INDENIZAÇÕES E RESTITUIÇÕES	100	21.388,63	
28846000190500085 Total				2.496.714,57
Total geral				2.168.152.781,34