

Cardoso da Silva, 4302, 34; Sebastiana Pereira Silva Inglêsdolfo, 4303, 34; Simone de Andrade Fernandes Soares Ferreira, 4304, 35; Solange Pereira da Silva Fraga, 4305, 35; Solange Santana da Silva, 4306, 35; Suelda Alves Lopes, 4307, 36; Syrlene Aparecida Miranda, 4308, 36; Tacielle Aparecida Alves Pimenta, 4309, 36; Thais Alves Rodrigues, 4310, 37; Thiago Carvalho Almeida Meira, 4311, 37; Thiago Roberto Santiago, 4312, 37; Thiago Costa Tavares, 4313, 38; Tiago Banus Parada, 4314, 38; Uilian Santos da Silva, 4315, 38; Valdimar dos Reis Correa Pimentel, 4316, 39; Valdirene Pereira da Silva, 4317, 39; Vanderlei Divino de Deus, 4318, 39; Vasco da Costa Vale, 4319, 40; Veridiana Ferreira dos Santos Silva, 4320, 40; Victor Luiz Cavalcante Guimarães, 4321, 40; Vuana Ferreira da Silva, 4322, 41; Wendel Ribeiro Botelho, 4323, 41; Wesley da Mata Pereira de Carvalho, 4324, 41; William Peixoto Lourenço, 4325, 42; Wilson Antonio Cutrin Sales, 4326, 42; Kamilla Braz de Oliveira, 4327, 42; Cristyane Mendes da Cruz, 4328, 43; Elson Antônio dos Santos, 4329, 43; Mattheus Yehudi Castro Lira, 4330, 43; Paulo Romero Alves Medeiros, 4331, 44; Pedro Henrique Ferreira de Moraes, 4332, 44; Túlio Moreira de Araújo, 4333, 44; Yure Ricardo Mangueira Torquato, 4334, 45; Micael Alves de Oliveira, 4335, 45; Diretora Raquel Ayako Watanabe DODF nº 01 de 02/01/2014; Secretária Escolar Maria Aparecida Neves e Silva Reg. nº 557-DIE/SEC/DF.

## SECRETARIA DE ESTADO DE FAZENDA

PORTARIA Nº 20, DE 27 DE JANEIRO DE 2014.

O SECRETÁRIO DE ESTADO DE FAZENDA DO DISTRITO FEDERAL, no uso de suas atribuições regimentais, considerando o disposto nos arts. 140, 153 e 241 da Lei Orgânica do Distrito Federal e o que dispõe a Lei Complementar nº 101, de 04 de maio de 2000, RESOLVE:

Art. 1º Dar publicidade à execução orçamentária do Governo do Distrito Federal relativa ao mês de dezembro de 2013, realizada e registrada no SIAC pelos órgãos e unidades orçamentárias do Distrito Federal, nos termos dos anexos a esta Portaria.

Art. 2º Esta Portaria entra em vigor na data de sua publicação.

ADONIAS DOS REIS SANTIAGO



DISTRITO FEDERAL  
RELATÓRIO RESUMIDO DA EXECUÇÃO ORÇAMENTÁRIA  
BALANÇO ORÇAMENTÁRIO  
ORÇAMENTO FISCAL E DA SEGURIDADE SOCIAL  
ATÉ DEZEMBRO DE 2013

RECEITAS	PREVISÃO INICIAL	PREVISÃO P/O EXERCÍCIO (A)	RECEITAS REALIZADAS				SALDO (A-C)
			NO BIMESTRE (B)	% (B/A)	ATÉ O BIMESTRE (C)	% (C/A)	
<b>RECEITAS CORRENTES (I)</b>	<b>17.059.880.171,00</b>	<b>17.775.738.101,00</b>	<b>2.840.462.633,35</b>	<b>15,98</b>	<b>16.297.336.289,72</b>	<b>91,68</b>	<b>1.478.401.811,28</b>
<b>RECEITAS TRIBUTÁRIAS</b>	<b>11.811.792.350,00</b>	<b>12.179.409.057,00</b>	<b>2.129.714.239,30</b>	<b>17,49</b>	<b>11.443.797.300,60</b>	<b>93,96</b>	<b>735.611.756,40</b>
Impostos	11.654.408.340,00	12.016.128.727,00	2.115.975.357,11	17,61	11.274.218.807,93	93,83	741.909.919,07
Taxas	157.384.010,00	163.280.330,00	13.738.882,19	8,41	169.578.492,67	103,86	-6.298.162,67
<b>RECEITA DE CONTRIBUIÇÕES</b>	<b>1.430.358.250,00</b>	<b>1.430.358.250,00</b>	<b>270.549.967,75</b>	<b>18,91</b>	<b>1.383.198.964,18</b>	<b>96,70</b>	<b>47.159.285,82</b>
Contribuições Sociais	1.268.262.831,00	1.268.262.831,00	258.065.191,53	20,35	1.296.969.644,85	102,26	-28.706.813,85
Contribuições Econômicas	162.095.419,00	162.095.419,00	12.484.776,22	7,70	86.229.319,33	53,20	75.866.099,67
<b>RECEITA PATRIMONIAL</b>	<b>218.750.461,00</b>	<b>248.191.434,00</b>	<b>83.754.791,44</b>	<b>33,75</b>	<b>350.622.302,14</b>	<b>141,27</b>	<b>-102.430.868,14</b>
Receitas Imobiliárias	27.954.821,00	47.036.644,00	5.772.429,23	12,27	33.251.817,78	70,69	13.784.826,22
Receitas de Valores Mobiliários	184.109.883,00	194.469.033,00	77.134.448,09	39,66	311.508.288,74	160,18	-117.039.255,74
Receitas de Concessões e Permissões	600.000,00	600.000,00	773.332,77	128,89	5.605.116,27	934,19	-5.005.116,27
Outras Receitas Patrimoniais	6.085.757,00	6.085.757,00	74.581,35	1,23	257.079,35	4,22	5.828.677,65
<b>RECEITA AGROPECUÁRIA</b>	<b>18.027,00</b>	<b>18.027,00</b>	<b>2.720,00</b>	<b>15,09</b>	<b>12.758,16</b>	<b>70,77</b>	<b>5.268,84</b>
Receita de Produção Vegetal	-	-	-	-	3.422,16	-	-3.422,16
Receita da Produção Animal e Derivados	18.027,00	18.027,00	2.720,00	15,09	9.336,00	51,79	8.691,00
<b>RECEITA INDUSTRIAL</b>	<b>6.506,00</b>	<b>6.506,00</b>	<b>714.007,77</b>	<b>10,974,60</b>	<b>5.664.167,28</b>	<b>87,060,67</b>	<b>-5.657.661,28</b>
Receita da Indústria de Transformação	6.506,00	6.506,00	714.007,77	10,974,60	5.664.167,28	87,060,67	-5.657.661,28
<b>RECEITA DE SERVIÇOS</b>	<b>377.124.920,00</b>	<b>470.229.337,00</b>	<b>32.687.183,71</b>	<b>6,95</b>	<b>482.040.155,35</b>	<b>102,51</b>	<b>-11.810.818,35</b>
Receita de Serviços	377.124.920,00	470.229.337,00	32.687.183,71	6,95	482.040.155,35	102,51	-11.810.818,35
<b>TRANSFERÊNCIAS CORRENTES</b>	<b>1.644.554.201,00</b>	<b>1.729.021.856,00</b>	<b>253.642.243,49</b>	<b>14,67</b>	<b>1.606.387.882,18</b>	<b>92,91</b>	<b>122.633.973,82</b>
Transferências intergovernamentais	3.096.047.371,00	3.109.270.441,00	476.612.959,09	15,33	3.081.837.412,13	99,12	27.433.028,87
Transferências de instituições privadas	7.090.935,00	7.090.935,00	1.311.488,17	18,50	5.765.593,97	81,31	1.325.341,03
Transferências de pessoas	7.686.094,00	7.686.094,00	999.910,47	13,01	7.063.216,47	91,90	622.877,53
Transferências de Convênios	37.381.450,00	108.626.035,00	8.010.372,76	7,37	86.385.784,17	79,53	22.240.250,83
Dedução da rec. de transfer. Multigovern. para formação do FUNDEB	-1.503.651.649,00	-1.503.651.649,00	-233.292.487,00	15,52	-1.574.664.124,56	104,72	71.012.475,56
<b>OUTRAS RECEITAS CORRENTES</b>	<b>1.286.148.582,00</b>	<b>1.425.456.760,00</b>	<b>66.661.356,83</b>	<b>4,68</b>	<b>1.002.943.182,61</b>	<b>70,36</b>	<b>422.513.577,39</b>
Multas e Juros de Mora	266.248.613,00	301.829.695,00	-58.293.609,44	(19,31)	340.447.528,22	112,79	-38.617.833,22
Indenizações e Restituições	190.567.667,00	202.048.867,00	42.727.736,82	21,15	211.398.037,98	104,63	-9.349.170,98
Receita da Dívida Ativa	396.383.363,00	460.813.259,00	59.844.160,82	12,99	357.879.680,17	77,66	102.933.578,83
Receitas Diversas	432.948.939,00	460.764.939,00	22.383.068,63	4,86	93.217.936,24	20,23	367.547.002,76
<b>RECEITAS INTRA-ORÇAMENTÁRIAS CORRENTES</b>	<b>291.126.874,00</b>	<b>293.046.874,00</b>	<b>2.849.044,38</b>	<b>0,97</b>	<b>25.031.539,41</b>	<b>8,54</b>	<b>268.015.334,59</b>
<b>DEDUÇÕES DA RECEITA</b>	<b>-</b>	<b>-</b>	<b>-112.921,32</b>	<b>-</b>	<b>-2.361.962,19</b>	<b>-</b>	<b>2.361.962,19</b>
Dedução da Receita de Vendas e Serviços	-	-	-112.921,32	-	-2.361.962,19	-	2.361.962,19
<b>RECEITAS DE CAPITAL (II)</b>	<b>1.918.118.712,00</b>	<b>2.641.060.246,00</b>	<b>125.187.582,78</b>	<b>4,74</b>	<b>604.179.859,95</b>	<b>22,88</b>	<b>2.036.880.386,05</b>
<b>OPERAÇÕES DE CRÉDITO</b>	<b>1.007.503.556,00</b>	<b>1.394.518.481,00</b>	<b>5.185.158,28</b>	<b>0,37</b>	<b>190.456.327,94</b>	<b>13,66</b>	<b>1.204.062.153,06</b>
Operações de Crédito Internas	890.919.862,00	1.265.837.380,00	4.721.158,28	0,37	181.223.571,54	14,32	1.084.613.808,46
Operações de Crédito Externas	116.583.694,00	128.681.101,00	464.000,00	0,36	9.232.756,40	7,17	119.448.344,60
<b>ALIENAÇÃO DE BENS</b>	<b>15.915.083,00</b>	<b>26.111.503,00</b>	<b>71.834,38</b>	<b>0,28</b>	<b>8.994.460,49</b>	<b>34,45</b>	<b>17.117.042,51</b>
Alienações de Bens Móveis	3.915.083,00	14.111.503,00	-	-	8.578.417,31	60,79	5.533.085,69
Alienações de Bens Imóveis	12.000.000,00	12.000.000,00	71.834,38	0,60	416.043,18	3,47	11.583.956,82
<b>AMORTIZAÇÕES</b>	<b>8.481.208,00</b>	<b>59.301.977,00</b>	<b>5.236.686,20</b>	<b>8,83</b>	<b>60.996.784,28</b>	<b>102,86</b>	<b>-1.694.807,28</b>
Amortizações de Empréstimos e Financiamentos	8.481.208,00	59.301.977,00	5.236.686,20	8,83	60.996.784,28	102,86	-1.694.807,28
<b>TRANSFERÊNCIAS DE CAPITAL</b>	<b>875.274.637,00</b>	<b>1.150.184.057,00</b>	<b>114.693.903,92</b>	<b>0,10</b>	<b>343.732.287,24</b>	<b>29,88</b>	<b>806.451.769,76</b>
Transferências de Pessoas	-	-	-	-	-	-	-
Transferências de Convênios	875.274.637,00	1.150.184.057,00	114.693.903,92	0,10	343.732.287,24	29,88	806.451.769,76
<b>RECEITAS INTRA-ORÇAMENTÁRIAS DE CAPITAL</b>	<b>10.944.228,00</b>	<b>10.944.228,00</b>	<b>-</b>	<b>-</b>	<b>-</b>	<b>-</b>	<b>10.944.228,00</b>
<b>TOTAL DA RECEITA (III) = (I + II)</b>	<b>18.977.998.883,00</b>	<b>20.416.798.347,00</b>	<b>2.965.650.216,13</b>	<b>14,53</b>	<b>16.901.516.149,67</b>	<b>82,78</b>	<b>3.515.282.197,33</b>

DESPESAS	DOTAÇÃO INICIAL (D)	CRÉDITOS ADICIONAIS (E)	DOTAÇÃO AUTORIZADA (F = D + E)	DESPESA EMPENHADA		DESPESAS EXECUTADAS				SALDO A EXECUTAR (F-(G+H))
				NO BIMESTRE	ATÉ O BIMESTRE	DESPESA LIQUIDADADA		INSCRITAS EM RESTOS A PAGAR NÃO PROCESSADOS (H)	% de ((G+H)/F)	
						NO BIMESTRE	ATÉ O BIMESTRE			
<b>DESPESAS CORRENTES</b>	<b>14.380.601.037,00</b>	<b>2.371.879.593,05</b>	<b>16.752.480.630,05</b>	<b>2.781.491.607,35</b>	<b>15.510.823.289,39</b>	<b>3.238.373.600,20</b>	<b>14.760.969.095,18</b>	<b>749.854.194,21</b>	<b>92,59</b>	<b>1.241.657.340,66</b>
PESSOAL E ENCARGOS SOCIAIS	8.793.843.831,00	1.182.890.881,00	9.976.734.712,00	2.111.274.353,66	9.582.582.663,09	2.117.753.359,11	9.553.106.936,28	29.475.726,81	96,05	394.152.048,91
JUROS E ENCARGOS DA DÍVIDA	194.746.379,00	21.051.435,00	215.797.814,00	16.126.826,51	160.575.546,07	30.607.581,71	160.530.296,07	45.250,00	74,41	55.222.267,93
OUTRAS DESPESAS CORRENTES	5.392.010.827,00	1.167.937.277,05	6.559.948.104,05	654.090.427,18	5.767.665.080,23	1.090.012.659,38	5.047.331.862,83	720.333.217,40	87,92	792.283.023,82
<b>DESPESAS DE CAPITAL</b>	<b>4.199.980.045,00</b>	<b>697.731.554,69</b>	<b>4.897.711.599,69</b>	<b>135.678.939,59</b>	<b>2.622.266.283,19</b>	<b>434.637.345,01</b>	<b>1.903.587.056,32</b>	<b>718.679.226,87</b>	<b>53,54</b>	<b>2.275.445.316,50</b>
INVESTIMENTOS	3.729.158.830,00	627.885.141,90	4.357.043.971,90	55.581.082,74	2.180.610.380,13	330.347.804,02	1.461.931.153,26	718.679.226,87	50,05	2.176.433.591,77
INVERSÕES FINANCEIRAS	277.716.778,00	45.525.787,79	323.242.565,79	62.651.008,43	275.995.894,34	75.762.978,33	275.995.894,34	-	85,38	47.246.671,45
AMORTIZAÇÃO DA DÍVIDA	193.104.437,00	24.320.625,00	217.425.062,00	17.446.848,42	165.660.008,72	28.526.562,66	165.660.008,72	-	76,19	51.765.053,28
RESERVA ORÇAM. PARA O RPPS	-	-	-	-	-	-	-	-	-	-
RESERVA DE CONTINGÊNCIA	397.417.801,00	-167.370.077,00	230.047.724,00	-	-	-	-	-	12,81	230.047.724,00
<b>TOTAL DE DESPESA</b>	<b>18.977.998.883,00</b>	<b>2.902.241.070,74</b>	<b>21.880.239.953,74</b>	<b>2.917.170.546,94</b>	<b>18.133.089.572,58</b>	<b>3.673.010.945,21</b>	<b>16.664.556.151,50</b>	<b>1.468.533.421,08</b>	<b>82,87</b>	<b>3.747.150.381,16</b>
<b>SUPERÁVIT = ( C - (G+H) )</b>							<b>-1.231.573.422,91</b>			
<b>SALDOS DE EXERCÍCIOS ANTERIORES (SUPERÁVIT) = ( K )</b>							<b>974.943.501,03</b>			
<b>SUPERÁVIT REAL = ( C - (G+H-K) )</b>							<b>-256.629.921,88</b>			

FONTE : SIAC - Sistema Integrado de Administração Financeira e Contábil  
Subsecretaria de Contabilidade / SEF

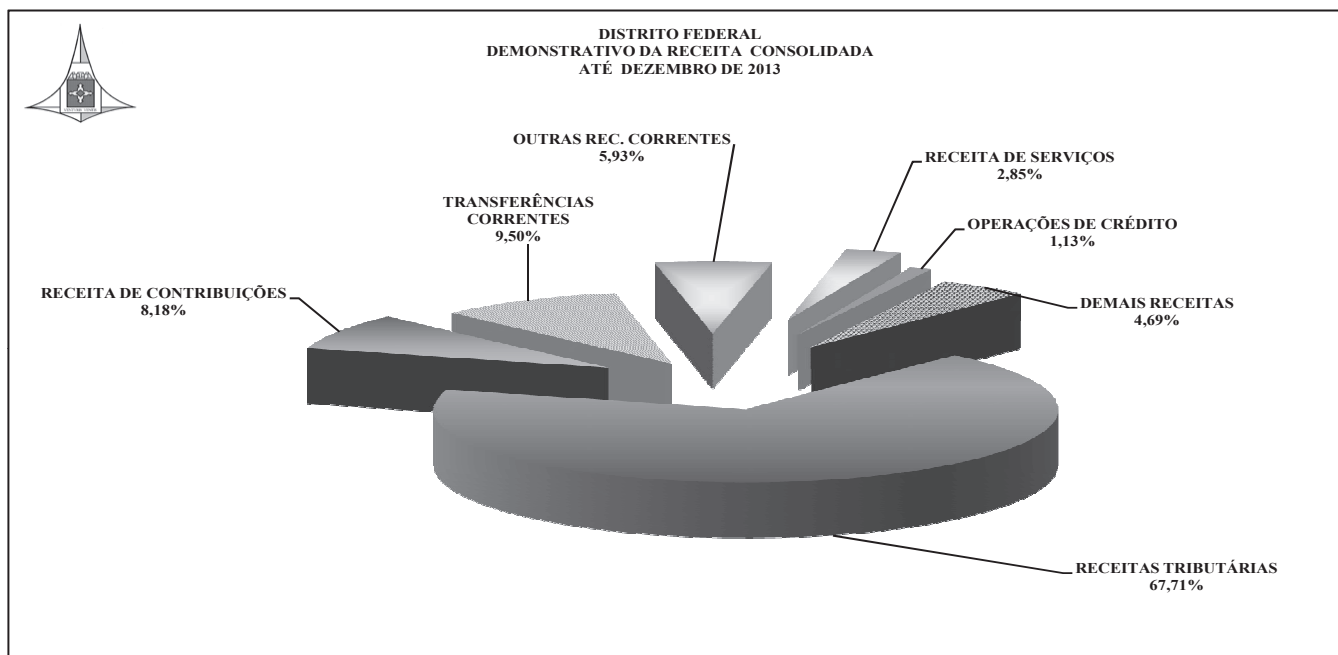
NOTA 1 : Durante o exercício, somente as despesas liquidadas são consideradas executadas. No encerramento do exercício, as despesas não liquidadas inscritas em restos a pagar não-processados são também consideradas executadas. Dessa forma, para maior transparência, as despesas executadas estão segregadas em:

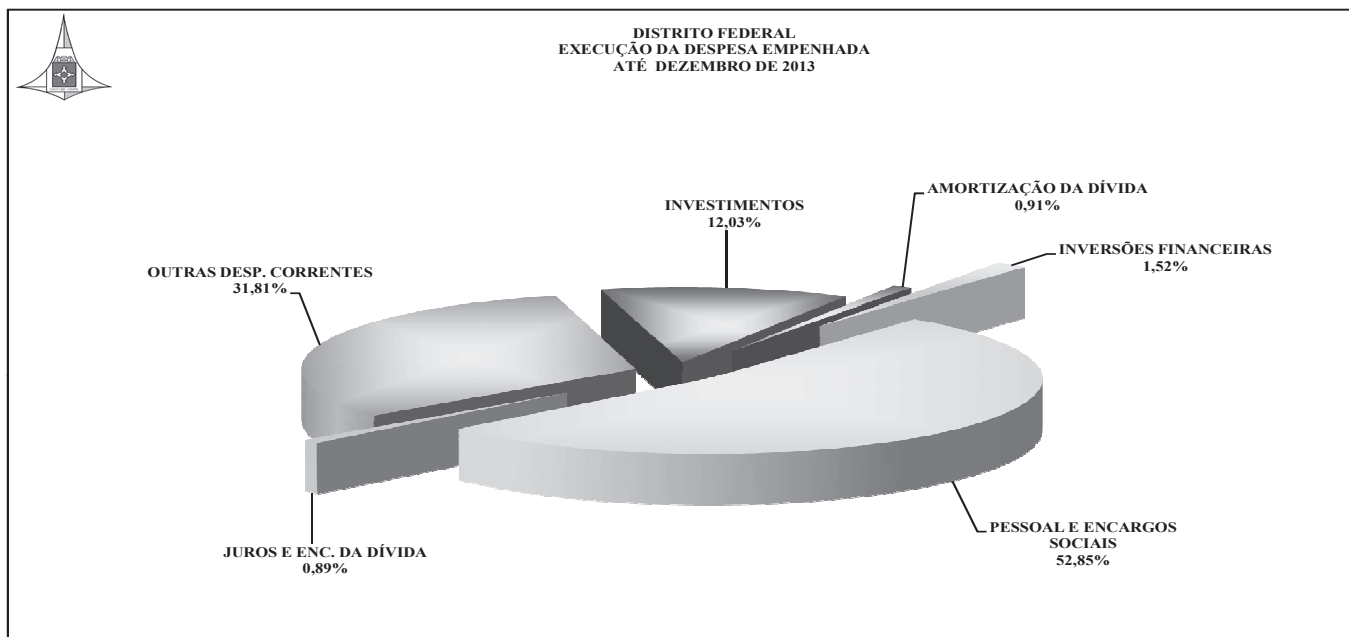
- . a) Despesas liquidadas, consideradas aquelas em que houve a entrega do material ou serviço, nos termos do art. 63 da Lei 4.320/64;
- . b) Despesas empenhadas mas não liquidadas, inscritas em Restos a Pagar não-processados, consideradas liquidadas no encerramento do exercício, por força do art. 35, inciso II da lei 4.320/64.

NOTA 2 = Estão sendo deduzidos na receita realizada os valores de receitas de contribuição patronal para o regime próprio de previdência do servidor.

NOTA 3 = Foram deduzidos nas despesas empenhadas e liquidadas os valores de despesas custeadas com recursos arrecadados em 2013 de contribuições patronal para o regime próprio de previdência do servidor.

Responsável Técnico : Helvio Ferreira  
Subsecretário de Contabilidade  
CRC-DF/6.659





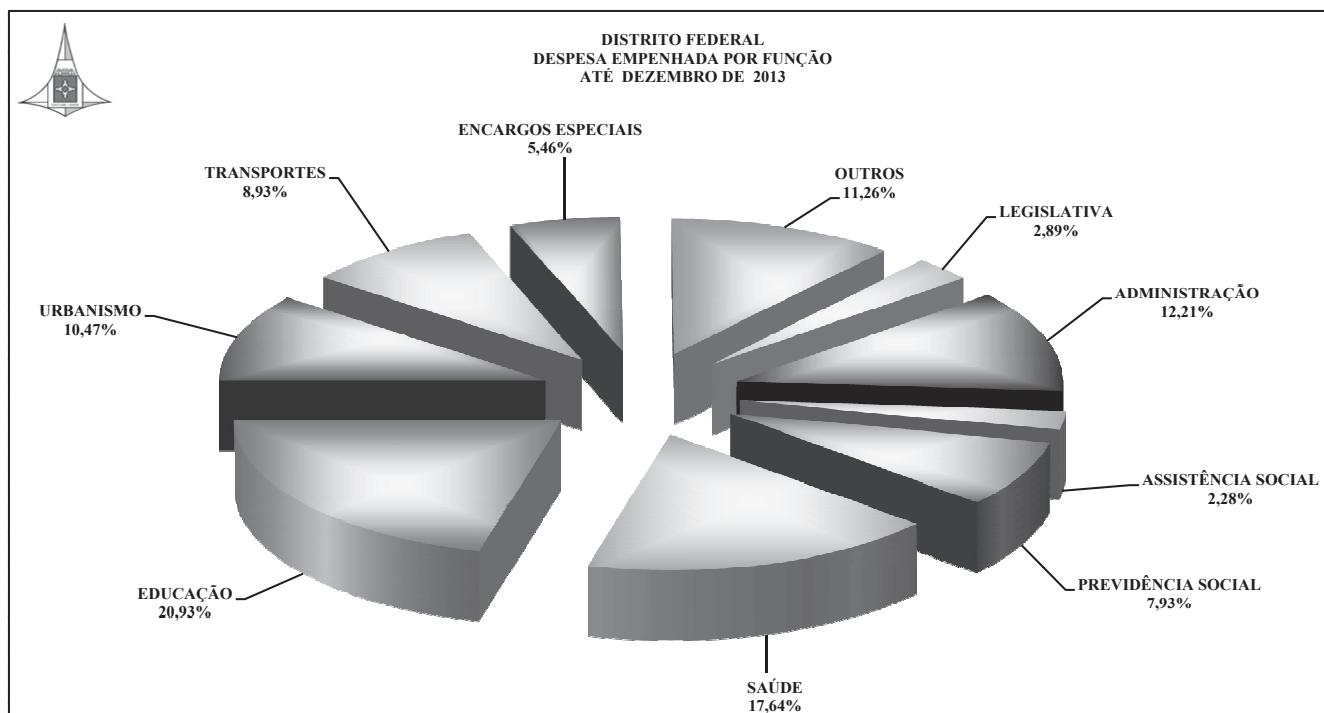
**RELATÓRIO RESUMIDO DA EXECUÇÃO ORÇAMENTÁRIA  
DEMONSTRATIVO CONSOLIDADO DA EXECUÇÃO DA DESPESA POR FUNÇÃO E SUBFUNÇÃO  
ORÇAMENTOS FISCAL E DA SEGURIDADE SOCIAL  
ATÉ DEZEMBRO DE 2013**

FUNÇÃO / SUBFUNÇÃO	DOTAÇÃO INICIAL	DOTAÇÃO AUTORIZADA	DESPESA EMPENHADA		DESPESA EXECUTADAS			% ((B+C)/total (B+C))	% ((B+C)/A)	SALDO A EXECUTAR (A-(B+C))
					LIQUIDADAS		INSCRITAS EM RESTOS A PAGAR NÃO PROCESSADOS			
					NO BIMESTRE	ATÉ O BIMESTRE				
		(A)			(B)	(C)				
<b>LEGISLATIVA</b>	<b>625.076.275,00</b>	<b>542.663.392,00</b>	<b>105.253.561,01</b>	<b>524.257.750,47</b>	<b>110.110.069,52</b>	<b>494.870.076,28</b>	<b>29.387.674,19</b>	<b>2,89</b>	<b>96,61</b>	<b>18.405.641,53</b>
AÇÃO LEGISLATIVA	1.293.000,00	343.000,00	(70.581,69)	111.581,85	25.516,42	110.352,48	1.229,37	0,00	32,53	231.418,15
CONTROLE EXTERNO	100.000,00	502.117,00	-	402.116,20	-	402.116,20	-	0,00	80,08	100.000,80
ADMINISTRAÇÃO GERAL	560.441.775,00	501.126.775,00	91.667.553,43	489.531.301,94	102.634.188,26	483.055.077,14	6.476.224,80	2,70	97,69	11.595.473,06
TECNOLOGIA DA INFORMAÇÃO	15.346.500,00	8.946.500,00	877.184,25	6.379.111,88	1.462.524,72	4.231.235,29	2.147.876,59	0,04	71,30	2.567.388,12
FORMAÇÃO DE RECURSOS HUMANOS	1.785.000,00	1.385.000,00	26.336,40	959.056,52	255.666,46	899.552,52	59.504,00	0,01	69,25	425.943,48
COMUNICAÇÃO SOCIAL	36.820.000,00	27.420.000,00	12.341.400,00	25.879.778,06	5.369.303,17	5.658.300,63	20.221.477,43	0,14	94,38	1.540.221,94
POLICIAMENTO	200.000,00	200.000,00	-	200.000,00	-	67.653,92	132.346,08	0,00	100,00	-
DIFUSÃO CULTURAL	390.000,00	390.000,00	220.000,00	220.000,00	205.500,00	205.500,00	14.500,00	0,00	56,41	170.000,00
INFRA-ESTRUTURA URBANA	8.700.000,00	2.350.000,00	191.668,62	574.804,02	89.716,57	240.288,10	334.515,92	0,00	24,46	1.775.195,98
<b>ESSENCIAL À JUSTIÇA</b>	<b>253.628.874,00</b>	<b>288.065.126,00</b>	<b>44.758.170,91</b>	<b>250.175.016,46</b>	<b>43.453.386,66</b>	<b>242.140.101,72</b>	<b>8.034.914,74</b>	<b>1,38</b>	<b>86,85</b>	<b>37.890.109,54</b>
AÇÃO JUDICIÁRIA	4.324.726,00	2.623.260,00	458.038,58	2.362.168,55	528.291,14	1.836.513,99	525.654,56	0,01	90,05	261.091,45
ADMINISTRAÇÃO GERAL	238.295.731,00	241.854.085,00	40.085.313,61	233.339.026,82	40.709.546,12	229.973.671,19	3.365.355,63	1,29	96,48	8.515.058,18
TECNOLOGIA DA INFORMAÇÃO	6.632.055,00	21.388.774,00	1.809.501,40	1.884.501,40	-	75.000,00	1.809.501,40	0,01	8,81	19.504.272,60
FORMAÇÃO DE RECURSOS HUMANOS	630.000,00	673.810,00	6.598,00	224.980,42	38.808,00	224.980,42	-	0,00	33,39	448.829,58
ASSISTÊNCIA COMUNITÁRIA	100.000,00	21.000,00	-	-	-	-	-	-	-	21.000,00
CUSTÓDIA E REINTEGRAÇÃO SOCIAL	599.369,00	283.417,00	(134.678,34)	283.416,04	48.174,60	257.083,91	26.332,13	0,00	100,00	0,96
INFRA-ESTRUTURA URBANA	3.046.993,00	21.220.780,00	2.533.397,66	12.080.923,23	2.128.566,80	9.772.852,21	2.308.071,02	0,07	56,93	9.139.856,77
<b>ADMINISTRAÇÃO</b>	<b>1.916.015.068,00</b>	<b>2.363.256.346,79</b>	<b>257.669.600,93</b>	<b>2.213.682.576,47</b>	<b>404.207.011,08</b>	<b>2.037.278.432,42</b>	<b>176.404.144,05</b>	<b>12,21</b>	<b>93,67</b>	<b>149.573.770,32</b>
ADMINISTRAÇÃO GERAL	1.393.626.322,00	1.755.183.609,00	234.498.727,15	1.687.977.379,09	297.676.583,75	1.589.615.306,49	98.362.072,60	9,31	96,17	67.206.229,91
ADMINISTRAÇÃO FINANCEIRA	2.087.000,00	-	-	-	-	-	-	-	-	-
CONTROLE INTERNO	800.000,00	249.600,00	-	249.600,00	-	140.416,00	109.184,00	0,00	100,00	-
NORMATIZAÇÃO E FISCALIZAÇÃO	1.753.649,00	1.363.649,00	-	70.000,00	-	70.000,00	-	0,00	5,13	1.293.649,00
TECNOLOGIA DA INFORMAÇÃO	62.747.926,00	90.555.090,00	(36.771.962,51)	51.063.276,49	12.462.678,89	39.510.920,71	11.552.355,78	0,28	56,39	39.491.813,51
ORDENAMENTO TERRITORIAL	145.000,00	275.010,00	75.000,00	200.010,00	51.620,87	163.921,12	36.088,88	0,00	72,73	75.000,00
FORMAÇÃO DE RECURSOS HUMANOS	5.527.932,00	6.542.709,00	186.431,15	2.809.850,88	997.294,99	2.706.859,04	102.991,84	0,02	42,95	3.732.858,12
ADMINISTRAÇÃO DE RECEITAS	20.177.398,00	2.473.073,00	1.180,00	2.217.183,15	180.179,95	2.056.026,60	161.156,55	0,01	89,65	255.889,85
COMUNICAÇÃO SOCIAL	149.092.067,00	197.394.589,00	2.473.148,70	197.091.146,76	19.541.392,16	133.066.160,17	64.024.986,59	1,09	99,85	303.442,24
ASSISTÊNCIA COMUNITÁRIA	5.257.936,00	6.388.207,00	(456.476,20)	-	-	-	-	-	-	6.388.207,00
PROTEÇÃO E BENEFÍCIOS AO TRABALHADOR	25.000,00	-	-	-	-	-	-	-	-	-
FOMENTO AO TRABALHO	11.000,00	1.000,00	-	-	-	-	-	-	-	1.000,00
CUSTÓDIA E REINTEGRAÇÃO SOCIAL	4.490.080,00	6.987.057,00	(202.573,51)	6.886.434,12	1.242.627,61	5.807.421,81	1.079.012,31	0,04	98,56	100.622,88
INFRA-ESTRUTURA URBANA	10.933.579,00	1.510.083,00	(1.103.989,77)	1.509.976,14	84.516,94	533.680,64	976.295,50	0,01	99,99	106,86
PRESERVAÇÃO E CONSERVAÇÃO AMBIENTAL	10.000,00	-	-	-	-	-	-	-	-	-
PROMOÇÃO INDUSTRIAL	259.330.179,00	254.292.670,79	58.970.115,92	223.607.719,84	71.970.115,92	223.607.719,84	-	1,23	87,93	30.684.950,95
PROMOÇÃO COMERCIAL	-	40.040.000,00	-	40.000.000,00	-	40.000.000,00	-	0,22	99,90	40.000,00
<b>SEGURANÇA PÚBLICA</b>	<b>686.768.045,00</b>	<b>860.623.041,00</b>	<b>72.559.935,50</b>	<b>643.489.871,12</b>	<b>130.570.943,80</b>	<b>584.428.653,30</b>	<b>59.061.217,82</b>	<b>3,55</b>	<b>74,77</b>	<b>217.133.169,88</b>
ADMINISTRAÇÃO GERAL	378.449.599,00	494.980.633,00	73.118.382,01	455.874.392,66	89.768.260,33	440.977.305,20	14.897.087,46	2,51	92,10	39.106.240,34
TECNOLOGIA DA INFORMAÇÃO	15.814.706,00	25.336.870,00	2.459.845,49	17.614.721,04	9.024.420,55	15.340.268,24	2.274.452,80	0,10	69,52	7.722.148,96
FORMAÇÃO DE RECURSOS HUMANOS	2.779.500,00	1.900.000,00	9.534,50	956.540,60	188.033,90	622.795,60	333.745,00	0,01	50,34	943.459,40

COMUNICAÇÃO SOCIAL	10.780.000,00	18.462.394,00	0,00	610.000,00	132.862,20	445.289,08	164.710,92	0,00	3,30	17.852.394,00
POLICIAAMENTO	106.783.077,00	158.803.930,00	(8.848.973,76)	62.446.144,75	8.695.971,35	34.749.424,38	27.696.720,37	0,34	39,32	96.357.785,25
DEFESA CIVIL	150.000,00	27.820,00	4.969,00	12.076,50	11.439,00	12.076,50	-	0,00	43,41	15.743,50
INFORMAÇÃO E INTELIGÊNCIA	200.000,00	-	-	-	-	-	-	-	-	-
ASSISTÊNCIA AO IDOSO	150.000,00	50.000,00	-	-	-	-	-	-	-	50.000,00
ASSISTÊNCIA À CRIANÇA E AO ADOLESCENTE	50.000,00	50.000,00	-	-	-	-	-	-	-	50.000,00
ASSISTÊNCIA COMUNITÁRIA	1.700.000,00	59.533,00	-	59.532,09	37.399,80	59.532,09	0,00	0,00	100,00	0,91
ENSINO FUNDAMENTAL	200.000,00	-	-	-	-	-	-	-	-	-
CUSTÓDIA E REINTEGRAÇÃO SOCIAL	106.875.560,00	75.905.524,00	7.089.332,62	47.823.276,13	7.974.084,82	43.637.680,39	4.185.595,74	0,26	63,00	28.082.247,87
INFRA-ESTRUTURA URBANA	6.201.000,00	850.000,00	-	250.000,00	250.000,00	250.000,00	-	0,00	29,41	600.000,00
SERVIÇOS URBANOS	56.634.603,00	84.196.337,00	(1.273.154,36)	57.843.187,35	14.488.471,85	48.334.281,82	9.508.905,53	0,32	68,70	26.353.149,65
<b>ASSISTÊNCIA SOCIAL</b>	<b>543.559.399,00</b>	<b>436.852.954,00</b>	<b>46.733.087,26</b>	<b>413.395.122,14</b>	<b>79.189.644,18</b>	<b>373.424.015,35</b>	<b>39.971.106,79</b>	<b>2,28</b>	<b>94,63</b>	<b>23.457.831,86</b>
ADMINISTRAÇÃO GERAL	187.485.550,00	193.459.937,00	30.901.173,23	191.618.363,23	34.799.858,41	188.352.890,35	3.265.472,88	1,06	99,05	1.841.573,77
TECNOLOGIA DA INFORMAÇÃO	2.137.423,00	169.794,00	-	169.793,75	37.136,25	144.623,62	25.170,13	0,00	100,00	0,25
FORMAÇÃO DE RECURSOS HUMANOS	1.254.680,00	489.607,00	-	67.323,40	17.084,00	54.773,40	12.550,00	0,00	13,75	422.283,60
ASSISTÊNCIA AO IDOSO	-	-	-	-	-	-	-	-	-	-
ASSISTÊNCIA AO PORTADOR DE DEFICIÊNCIA	785.000,00	165.000,00	165.000,00	165.000,00	-	-	165.000,00	0,00	100,00	-
ASSISTÊNCIA À CRIANÇA E AO ADOLESCENTE	33.921.388,00	25.220.391,00	516.655,41	22.488.492,95	5.077.424,40	20.938.215,10	1.550.277,85	0,12	89,17	2.731.898,05
ASSISTÊNCIA COMUNITÁRIA	243.942.136,00	143.653.655,00	19.960.966,97	129.339.439,82	31.596.778,54	115.182.177,42	14.157.262,40	0,71	90,04	14.314.215,18
ALIMENTAÇÃO E NUTRIÇÃO	55.923.222,00	54.493.056,00	(5.641.733,90)	51.347.077,56	5.045.547,67	39.742.285,47	11.604.792,09	0,28	94,23	3.145.978,44
FOMENTO AO TRABALHO	16.430.000,00	9.068.882,00	2.206.725,55	8.397.000,32	1.464.856,43	5.189.878,57	3.207.121,75	0,05	92,59	671.881,68
DIREITOS INDIVIDUAIS, COLETIVOS E DIFUSOS	600.000,00	-	-	-	-	-	-	-	-	-
INFRA-ESTRUTURA URBANA	1.080.000,00	10.132.632,00	(1.375.700,00)	9.802.631,11	1.150.958,48	3.819.171,42	5.983.459,69	0,05	96,74	330.000,89
<b>PREVIDÊNCIA SOCIAL</b>	<b>1.736.537.962,00</b>	<b>1.839.617.949,00</b>	<b>289.098.955,27</b>	<b>1.438.734.840,08</b>	<b>289.230.644,45</b>	<b>1.438.673.948,35</b>	<b>60.891,73</b>	<b>7,93</b>	<b>78,21</b>	<b>400.883.108,92</b>
ADMINISTRAÇÃO GERAL	5.641.802,00	6.665.090,00	1.075.778,65	6.030.387,04	1.203.765,32	5.969.495,31	60.891,73	0,03	90,48	634.702,96
TECNOLOGIA DA INFORMAÇÃO	50.000,00	-	-	-	-	-	-	-	-	-
COMUNICAÇÃO SOCIAL	20.000,00	-	-	-	-	-	-	-	-	-
PREVIDÊNCIA DO REGIME ESTATUTÁRIO	1.716.973.826,00	1.817.254.932,00	285.210.608,36	1.417.506.527,69	285.214.310,87	1.417.506.527,69	(0,00)	7,82	78,00	399.748.404,31
PREVIDÊNCIA COMPLEMENTAR	13.347.334,00	15.197.927,00	2.812.568,26	15.197.925,35	2.812.568,26	15.197.925,35	-	0,08	100,00	1,65
CUSTÓDIA E REINTEGRAÇÃO SOCIAL	5.000,00	-	-	-	-	-	-	-	-	-
OUTROS ENCARGOS ESPECIAIS	500.000,00	-	-	-	-	-	-	-	-	500.000,00
<b>SAÚDE</b>	<b>2.488.786.211,00</b>	<b>3.513.092.776,00</b>	<b>752.406.400,67</b>	<b>3.198.039.367,22</b>	<b>791.283.464,20</b>	<b>2.912.253.877,55</b>	<b>285.785.489,67</b>	<b>17,64</b>	<b>91,03</b>	<b>315.053.408,78</b>
ADMINISTRAÇÃO GERAL	1.320.185.021,00	1.931.121.634,00	548.710.006,65	1.919.358.733,76	565.316.366,58	1.907.339.497,70	12.019.236,06	10,58	99,39	11.762.900,24
TECNOLOGIA DA INFORMAÇÃO	6.047.010,00	4.460.966,00	(253.736,87)	3.877.748,09	371.748,39	3.763.595,79	114.152,30	0,02	86,93	583.217,91
FORMAÇÃO DE RECURSOS HUMANOS	29.081.468,00	50.439.302,00	8.508.135,68	46.977.391,90	8.815.625,28	46.188.409,20	788.982,70	0,26	93,14	3.461.910,10
COMUNICAÇÃO SOCIAL	650.000,00	474.387,00	(84.434,00)	266.422,00	95.932,00	266.422,00	-	0,00	56,16	207.965,00
ATENÇÃO BÁSICA	91.610.913,00	66.378.704,00	7.509.563,69	38.484.266,33	11.675.568,57	25.556.456,57	12.927.809,76	0,21	57,98	27.894.437,67
ASSISTÊNCIA HOSPITALAR E AMBULATORIAL	700.930.203,00	1.004.427.874,00	129.230.689,80	783.196.366,06	142.867.207,23	589.497.535,00	193.698.831,06	4,32	77,97	221.231.457,94
SUporte Profilático e Terapêutico	215.314.242,00	240.228.902,00	21.908.702,64	225.577.327,65	27.189.451,66	174.604.980,39	50.972.347,26	1,24	93,90	14.651.574,35
VIGILÂNCIA SANITÁRIA	14.799.657,00	26.672.754,00	6.455.120,44	10.582.252,34	7.138.928,03	8.866.034,37	1.716.217,97	0,06	39,67	16.090.501,66
VIGILÂNCIA EPIDEMIOLÓGICA	12.136.681,00	54.592.755,00	6.269.630,93	37.466.190,59	3.355.691,12	28.584.798,24	8.881.392,35	0,21	68,63	17.126.564,41
ALIMENTAÇÃO E NUTRIÇÃO	91.169.116,00	127.767.267,00	23.379.037,02	127.747.419,87	23.131.140,25	123.366.246,18	4.381.173,69	0,70	99,98	19.847,13
ENSINO PROFISSIONAL	-	-	-	-	-	-	-	-	-	-
ENSINO SUPERIOR	151.900,00	304.697,00	177.557,88	213.517,88	91.474,79	98.519,21	114.998,67	0,00	70,08	91.179,12
CUSTÓDIA E REINTEGRAÇÃO SOCIAL	2.700.000,00	3.162.000,00	462.000,00	3.162.000,00	685.058,90	3.099.905,42	62.094,58	0,02	100,00	0,00
INFRA-ESTRUTURA URBANA	1.750.000,00	417.029,00	-	-	-	-	-	-	-	417.029,00
CONTROLE AMBIENTAL	1.660.000,00	2.044.555,00	603,80	579.162,74	39.970,40	470.909,47	108.253,27	0,00	28,33	1.465.392,26
DESENVOLVIMENTO CIENTÍFICO	600.000,00	600.000,00	133.523,01	550.568,01	509.301,00	550.568,01	-	0,00	91,76	49.431,99
<b>TRABALHO</b>	<b>60.854.727,00</b>	<b>77.375.259,00</b>	<b>5.861.464,40</b>	<b>50.560.496,05</b>	<b>9.649.487,36</b>	<b>47.970.119,02</b>	<b>2.590.377,03</b>	<b>0,28</b>	<b>65,34</b>	<b>26.814.762,95</b>
ADMINISTRAÇÃO GERAL	27.189.382,00	27.438.066,00	3.453.874,26	27.039.111,62	4.998.550,86	26.613.451,15	425.660,47	0,15	98,55	398.954,38
TECNOLOGIA DA INFORMAÇÃO	1.320.000,00	2.230.201,00	378.262,90	2.200.202,72	422.237,01	2.142.580,84	57.621,88	0,01	98,65	29.998,28
FORMAÇÃO DE RECURSOS HUMANOS	530.000,00	62.000,00	-	8.400,00	8.400,00	8.400,00	-	0,00	13,55	53.600,00
PROTEÇÃO E BENEFÍCIOS AO TRABALHADOR	444.277,00	372.781,00	-	-	-	-	-	-	-	372.781,00
EMPREGABILIDADE	13.114.729,00	25.577.937,00	(22.847,36)	11.807.592,84	1.642.617,07	9.790.817,16	2.016.775,68	0,07	46,16	13.770.344,16
FOMENTO AO TRABALHO	18.246.339,00	21.694.274,00	2.052.174,60	9.505.188,87	2.577.682,42	9.414.869,87	90.319,00	0,05	43,81	12.189.085,13
INFRA-ESTRUTURA URBANA	10.000,00	-	-	-	-	-	-	-	-	-
<b>EDUCAÇÃO</b>	<b>3.578.130.456,00</b>	<b>3.966.017.174,00</b>	<b>714.376.788,74</b>	<b>3.796.147.340,40</b>	<b>793.874.161,23</b>	<b>3.705.706.540,66</b>	<b>90.440.799,74</b>	<b>20,93</b>	<b>95,72</b>	<b>169.869.833,60</b>
ADMINISTRAÇÃO GERAL	200.787.059,00	145.274.927,00	26.896.697,62	144.260.201,68	30.982.573,33	141.923.841,61	2.336.360,07	0,80	99,30	1.014.725,32
TECNOLOGIA DA INFORMAÇÃO	13.068.502,00	6.838.880,00	87.768,95	6.131.109,33	2.424.607,68	4.777.172,21	1.353.937,12	0,03	89,65	707.770,67
FORMAÇÃO DE RECURSOS HUMANOS	19.201,00	-	-	-	-	-	-	-	-	-
ASSISTÊNCIA COMUNITÁRIA	500.000,00	-	-	-	-	-	-	-	-	-
ENSINO FUNDAMENTAL	1.974.903.226,00	2.397.249.603,00	336.418.804,87	2.330.578.439,53	366.143.694,68	2.278.777.662,36	51.800.777,17	12,85	97,22	66.671.163,47
ENSINO MÉDIO	617.473.369,00	744.401.758,00	138.828.906,89	724.784.002,66	147.495.137,03	713.723.516,48	11.060.486,18	4,00	97,36	19.617.755,34
ENSINO PROFISSIONAL	47.908.409,00	64.320.391,00	11.976.420,03	33.368.323,30	12.017.641,88	33.336.325,46	31.997,84	0,18	51,88	30.952.067,70
ENSINO SUPERIOR	19.266.920,00	18.190.047,00	10.386.271,47	17.981.208,58	10.639.484,60	17.981.208,58	0,00	0,10	98,85	208.838,42
EDUCAÇÃO INFANTIL	287.309.128,00	373.330.162,00	37.187.605,92	345.324.023,44	63.647.801,45	327.580.133,77	17.743.889,67	1,90	92,50	28.006.138,56
EDUCAÇÃO DE JOVENS E ADULTOS	363.402.343,00	176.860.018,00	127.786.827,09	158.223.635,02	130.444.234,36	154.303.206,76	3.920.428,26	0,87	89,46	18.636.382,98
EDUCAÇÃO ESPECIAL	50.467.383,00	38.382.746,00	24.548.299,90	34.332.704,18	29.789.161,85	32.309.601,94	2.023.102,24	0,19	89,45	4.050.041,82
DIFUSÃO CULTURAL	850.000,00	-	-	-	-	-	-	-	-	-
CUSTÓDIA E REINTEGRAÇÃO SOCIAL	1.054.955,00	920.363,00	265.408,00	920.363,00	201.078,37	750.541,81	169.821,19	0,01	100,00	-
INFRA-ESTRUTURA URBANA	252.736,00	-	-	-	-	-	-	-	-	-
DESENVOLVIMENTO CIENTÍFICO	190.000,00	207.860,00	(320,00)	207.860,00	87.100,00	207.860,00	-	0,00	100,00	-
DIFUSÃO DO CONHEC. CIENT. E TECNOLÓGICO	427.225,00	40.419,00	(5.902,00)	35.469,68	1.646,00	35.469,68	-	0,00	87,75	4.949,32
DESPORTO COMUNITÁRIO	250.000,00	-	-	-	-	-	-	-	-	-
<b>CULTURA</b>	<b>248.586.755,00</b>	<b>240.574.061,99</b>	<b>24.468.783,35</b>	<b>209.314.341,96</b>	<b>28.984.035,08</b>	<b>171.170.016,11</b>	<b>38.144.325,85</b>	<b>1,15</b>	<b>87,01</b>	<b>31.259.720,03</b>
ADMINISTRAÇÃO GERAL	60.168.631,00	62.381.739,00	10.708.722,23	62.096.510,18	11.100.464,85	61.681.286,51	415.223,67	0,34	99,54	285.228,82
TECNOLOGIA DA INFORMAÇÃO	365.000,00	400,00	-	399,00	-	399,00	-	0,00	99,75	1,00
SUporte Profilático e Terapêutico	-	30.000,00	-	-	-	-	-	-	-	30.000,00
PATRIMÔNIO HIST., ART. E ARQUEOLÓGICO	39.416.301,00	7.430.734,00	(4.879.704,59)	7.428.707,95	2.957.170,48	6.723.320,37	705.387,58	0,04	99,97	2.026,05
DIFUSÃO CULTURAL	145.152.823,00	169.346.188,99	18.508.765,71	138.545.159,55	14.802.399,75	101.721.393,98	36.823.765,57	0,76	81,81	30.801.029,44
CUSTÓDIA E REINTEGRAÇÃO SOCIAL	58.000,00	50.000,00	-	50.000,00	-	47.163,87	2.836,13	0,00	100,00	-
DIREITOS INDIVIDUAIS, COLETIVOS E DIFUS										

<b>DIREITOS DA CIDADANIA</b>	<b>189.670.416,00</b>	<b>334.932.053,00</b>	<b>50.982.212,70</b>	<b>304.741.186,13</b>	<b>58.300.216,26</b>	<b>286.333.111,73</b>	<b>18.408.074,40</b>	<b>1,68</b>	<b>90,99</b>	<b>30.190.866,87</b>
ADMINISTRAÇÃO GERAL	108.064.629,00	200.264.416,00	36.503.460,74	199.861.515,70	37.088.523,53	199.171.963,36	689.552,34	1,10	99,80	402.900,30
TECNOLOGIA DA INFORMAÇÃO	1.554.137,00	1.731.299,00	-	876.878,38	-	8.708,68	868.169,70	0,00	50,65	854.420,62
FORMAÇÃO DE RECURSOS HUMANOS	51.000,00	92.905,00	(4.580,00)	46.245,00	-	40.765,00	5.480,00	0,00	49,78	46.660,00
COMUNICAÇÃO SOCIAL	15.000,00	15.000,00	-	15.000,00	2.760,00	11.130,00	3.870,00	0,00	100,00	-
ASSISTÊNCIA AO IDOSO	5.025.000,00	1.702.808,00	366.002,23	432.558,91	153.542,65	211.650,46	220.908,45	0,00	25,40	1.270.249,09
ASSISTÊNCIA AO PORTADOR DE DEFICIÊNCIA	1.010.000,00	-	-	-	-	-	-	-	-	-
ASSISTÊNCIA À CRIANÇA E AO ADOLESCENTE	21.521.398,00	57.635.759,00	6.782.203,32	44.231.419,42	10.343.124,68	39.765.685,01	4.465.734,41	0,24	76,74	13.404.339,58
ASSISTÊNCIA COMUNITÁRIA	560.000,00	356.908,00	-	72,90	-	72,90	-	0,00	0,02	356.835,10
CUSTÓDIA E REINTEGRAÇÃO SOCIAL	36.214.449,00	54.174.827,00	3.825.423,41	51.243.276,80	8.667.876,24	42.229.404,51	9.013.872,29	0,28	94,59	2.931.550,20
DIREITOS INDIVIDUAIS, COLETIVOS E DIFUSOS	15.544.803,00	18.948.131,00	3.509.703,00	8.034.219,02	2.044.389,16	4.893.731,81	3.140.487,21	0,04	42,40	10.913.911,98
INFRA-ESTRUTURA URBANA	110.000,00	10.000,00	-	-	-	-	-	-	-	10.000,00
<b>URBANISMO</b>	<b>2.721.197.569,00</b>	<b>2.952.272.579,00</b>	<b>140.430.107,88</b>	<b>1.897.727.051,59</b>	<b>314.802.802,15</b>	<b>1.639.045.527,43</b>	<b>258.681.524,16</b>	<b>10,47</b>	<b>64,28</b>	<b>1.054.545.527,41</b>
AÇÃO LEGISLATIVA	1.610.000,00	1,00	-	-	-	-	-	-	-	1,00
ADMINISTRAÇÃO GERAL	365.798.896,00	482.844.278,00	75.781.773,34	469.708.333,82	95.882.394,64	462.647.262,02	7.061.071,80	2,59	97,28	13.135.944,18
NORMATIZAÇÃO E FISCALIZAÇÃO	11.500,00	-	-	-	-	-	-	-	-	-
TECNOLOGIA DA INFORMAÇÃO	7.007.052,00	5.837.867,00	314.390,09	2.817.186,12	213.488,91	1.450.036,67	1.367.149,45	0,02	48,26	3.020.680,88
ORDENAMENTO TERRITORIAL	11.872.691,00	17.985.523,00	(4.906.177,15)	3.543.587,75	937.652,98	2.212.917,81	1.330.669,94	0,02	19,70	14.441.935,25
FORMAÇÃO DE RECURSOS HUMANOS	874.893,00	874.893,00	(80.450,39)	308.551,61	130.377,83	305.181,53	3.370,08	0,00	35,27	566.341,39
COMUNICAÇÃO SOCIAL	1.637.697,00	520.280,00	(8.415,00)	511.865,00	57.870,00	471.975,00	39.890,00	0,00	98,38	8.415,00
POLICIAMENTO	441.000,00	-	-	-	-	-	-	-	-	-
INFORMAÇÃO E INTELIGÊNCIA	200.000,00	-	-	-	-	-	-	-	-	-
ASSISTÊNCIA AO IDOSO	210.000,00	351.264,00	-	351.263,11	-	-	351.263,11	0,00	100,00	0,89
ASSISTÊNCIA COMUNITÁRIA	410.000,00	759.686,00	-	579.685,77	-	256.644,86	323.040,91	0,00	76,31	180.000,23
ASSISTÊNCIA HOSPITALAR E AMBULATORIAL	-	-	-	-	-	-	-	-	-	-
ENSINO FUNDAMENTAL	2.395.000,00	1.435.000,00	-	-	-	-	-	-	-	1.435.000,00
ENSINO MÉDIO	3.435.000,00	1.995.000,00	-	-	-	-	-	-	-	1.995.000,00
EDUCAÇÃO INFANTIL	700.000,00	400.000,00	-	-	-	-	-	-	-	400.000,00
PATRIMÔNIO HIST. ART. E ARQUEOLÓGICO	3.250.000,00	6.276.989,00	(747.347,20)	5.366.668,56	92.899,68	174.286,91	5.192.381,65	0,03	85,50	910.320,44
DIFUSÃO CULTURAL	3.660.000,00	796.000,00	-	-	-	-	-	-	-	796.000,00
CUSTÓDIA E REINTEGRAÇÃO SOCIAL	126.000,00	194.000,00	(20.000,00)	174.000,00	34.421,53	154.532,88	19.467,12	0,00	89,69	20.000,00
INFRA-ESTRUTURA URBANA	1.430.001.180,00	1.635.858.102,00	33.575.491,55	874.787.305,83	121.060.951,05	749.011.925,36	125.775.380,47	4,82	53,48	761.070.796,17
SERVIÇOS URBANOS	485.817.218,00	449.629.682,00	47.802.237,99	426.071.702,29	78.944.694,21	385.961.612,63	40.110.089,66	2,35	94,76	23.557.979,71
TRANSPORTES COLETIVOS URBANOS	1.000.000,00	-	-	-	-	-	-	-	-	-
HABITAÇÃO URBANA	69.612.144,00	34.128.906,00	661.918,47	1.489.894,65	64.163,23	502.287,43	987.607,22	0,01	4,37	32.639.011,35
PRESERVAÇÃO E CONSERVAÇÃO AMBIENTAL	121.000,00	-	(60.000,00)	-	-	-	-	-	-	-
RECURSOS HÍDRICOS	100.205.957,00	93.454.241,00	(3.110.746,36)	4.145.788,64	1.576.277,00	1.716.875,74	2.428.912,90	0,02	4,44	89.308.452,36
DIFUSÃO DO CONHEC. CIENT. E TECNOLÓGICO	240.000,00	204.750,00	-	204.750,00	-	-	204.750,00	0,00	100,00	-
ENERGIA ELÉTRICA	67.123.475,00	62.093.932,00	9.867.593,41	62.088.803,71	7.784.403,74	14.588.827,25	47.499.976,46	0,34	99,99	5.128,29
TRANSPORTE RODOVIÁRIO	124.406.866,00	129.491.763,00	(3.625.202,20)	27.977.650,51	6.051.372,27	14.118.870,77	13.858.779,74	0,15	21,61	101.514.112,49
DESPORTO DE RENDIMENTO	6.970.000,00	7.215.216,00	46.202,46	1.034.648,61	46.202,46	1.026.339,81	8.308,80	0,01	14,34	6.180.567,39
DESPORTO COMUNITÁRIO	32.060.000,00	19.845.206,00	(15.061.161,13)	16.565.365,61	1.925.632,62	4.445.950,76	12.119.414,85	0,09	83,47	3.279.840,39
LAZER	-	80.000,00	-	-	-	-	-	-	-	80.000,00
<b>HABITAÇÃO</b>	<b>17.415.003,00</b>	<b>31.824.146,00</b>	<b>2.970.954,21</b>	<b>20.765.557,26</b>	<b>4.430.609,30</b>	<b>19.343.241,28</b>	<b>1.422.315,98</b>	<b>0,11</b>	<b>65,25</b>	<b>11.058.588,74</b>
ADMINISTRAÇÃO GERAL	12.829.837,00	19.433.537,00	3.607.468,78	18.299.957,34	3.834.201,00	17.128.562,36	1.171.394,98	0,10	94,17	1.133.579,66
TECNOLOGIA DA INFORMAÇÃO	317.780,00	977.780,00	-	9.485,80	-	9.485,80	-	0,00	0,97	968.294,20
COMUNICAÇÃO SOCIAL	823.784,00	637.600,00	(50.000,00)	587.600,00	27.900,00	565.500,00	22.100,00	0,00	92,16	50.000,00
SERVIÇOS URBANOS	1.985.602,00	1.682.072,00	(580.000,00)	1.402.071,95	489.514,08	1.225.922,91	176.149,04	0,01	83,35	280.000,05
HABITAÇÃO URBANA	1.458.000,00	9.093.157,00	(6.514,57)	466.442,17	78.994,22	413.770,21	52.671,96	0,00	5,13	8.626.714,83
<b>SANEAMENTO</b>	<b>73.395.138,00</b>	<b>54.829.095,00</b>	<b>1.714.700,24</b>	<b>9.737.098,93</b>	<b>1.722.251,68</b>	<b>6.369.755,94</b>	<b>3.367.342,99</b>	<b>0,05</b>	<b>17,76</b>	<b>45.091.996,07</b>
INFRA-ESTRUTURA URBANA	10.000,00	-	-	-	-	-	-	-	-	-
SANEAMENTO BÁSICO URBANO	73.385.138,00	54.829.095,00	1.714.700,24	9.737.098,93	1.722.251,68	6.369.755,94	3.367.342,99	0,05	17,76	45.091.996,07
<b>GESTÃO AMBIENTAL</b>	<b>117.640.071,00</b>	<b>138.523.803,00</b>	<b>14.442.816,87</b>	<b>89.450.883,61</b>	<b>18.591.608,34</b>	<b>87.083.723,52</b>	<b>2.367.160,09</b>	<b>0,49</b>	<b>64,57</b>	<b>49.072.919,39</b>
ADMINISTRAÇÃO GERAL	68.679.210,00	84.189.440,00	14.395.793,83	81.280.045,60	16.808.700,03	80.288.946,51	991.099,09	0,45	96,54	2.909.394,40
NORMATIZAÇÃO E FISCALIZAÇÃO	4.750.147,00	4.750.147,00	-	203.833,91	-	203.833,91	-	0,00	4,29	4.546.313,09
TECNOLOGIA DA INFORMAÇÃO	330.000,00	289.765,00	14.714,00	37.665,78	24.253,90	32.959,56	4.706,22	0,00	13,00	252.099,22
FORMAÇÃO DE RECURSOS HUMANOS	75.000,00	294.216,00	(5.094,20)	200.459,81	19.171,00	153.009,81	47.450,00	0,00	68,13	93.756,19
COMUNICAÇÃO SOCIAL	180.089,00	1.254.745,00	2.000,00	197.433,00	39.930,00	187.175,00	10.258,00	0,00	15,73	1.057.312,00
CUSTÓDIA E REINTEGRAÇÃO SOCIAL	292.651,00	334.154,00	(27.928,62)	306.225,05	48.782,57	290.129,00	16.096,05	0,00	91,64	27.928,95
INFRA-ESTRUTURA URBANA	32.056.000,00	24.258.727,00	(124.024,08)	1.185.001,62	529.179,82	872.391,62	312.610,00	0,01	4,88	23.073.725,38
PRESERVAÇÃO E CONSERVAÇÃO AMBIENTAL	7.596.523,00	18.961.238,00	286.742,15	4.550.692,79	669.554,61	3.670.387,26	880.305,53	0,03	24,00	14.410.545,21
CONTROLE AMBIENTAL	419.963,00	571.062,00	(24.755,08)	328.474,92	132.399,92	312.373,92	16.101,00	0,00	57,52	242.587,08
RECUPERAÇÃO DE ÁREAS DEGRADADAS	50.000,00	-	-	-	-	-	-	-	-	-
RECURSOS HÍDRICOS	3.210.488,00	3.620.309,00	(74.631,13)	1.161.051,13	319.636,49	1.072.516,93	88.534,20	0,01	32,07	2.459.257,87
<b>CIÊNCIA E TECNOLOGIA</b>	<b>78.221.004,00</b>	<b>143.031.891,00</b>	<b>12.692.467,27</b>	<b>77.032.901,65</b>	<b>29.158.950,00</b>	<b>64.113.682,45</b>	<b>12.919.219,20</b>	<b>0,42</b>	<b>53,86</b>	<b>65.998.989,35</b>
ADMINISTRAÇÃO GERAL	20.885.393,00	25.426.837,00	2.793.570,98	18.214.218,26	3.588.688,69	15.709.997,51	2.504.220,75	0,10	71,63	7.212.618,74
TECNOLOGIA DA INFORMAÇÃO	1.010.000,00	31,00	-	-	-	-	-	-	-	31,00
COMUNICAÇÃO SOCIAL	4.000.000,00	2.650.000,00	1.508.204,22	1.981.246,66	293.293,66	408.163,66	1.573.083,00	0,01	74,76	668.753,34
CUSTÓDIA E REINTEGRAÇÃO SOCIAL	125.000,00	1,00	-	-	-	-	-	-	-	1,00
INFRA-ESTRUTURA URBANA	10.000,00	-	-	-	-	-	-	-	-	-
DESENVOLVIMENTO CIENTÍFICO	34.556.224,00	91.093.230,00	3.090.006,08	37.624.546,21	22.282.327,98	33.872.236,51	3.752.309,70	0,21	41,30	53.468.683,79
DESENVOLV. TECNOLÓGICO E ENGENHARIA	4.830.000,00	10.774.757,00	5.700.941,58	9.369.973,29	1.301.655,72	4.364.327,06	5.005.646,23	0,05	86,96	1.404.783,71
DIFUSÃO DO CONHEC. CIENT. E TECNOLÓGICO	12.804.387,00	13.087.035,00	(400.255,59)	9.842.917,23	1.692.983,95	9.758.957,71	83.959,52	0,05	75,21	3.244.117,77

<b>AGRICULTURA</b>	<b>135.324.432,00</b>	<b>175.027.030,96</b>	<b>26.937.011,18</b>	<b>148.275.410,81</b>	<b>29.222.287,97</b>	<b>144.988.079,10</b>	<b>3.287.331,71</b>	<b>0,82</b>	<b>84,72</b>	<b>26.751.620,15</b>
ADMINISTRAÇÃO GERAL	120.950.579,00	133.907.775,00	24.086.956,98	133.601.156,90	25.057.066,39	132.579.890,50	1.021.266,40	0,74	99,77	306.618,10
TECNOLOGIA DA INFORMAÇÃO	690.000,00	315.341,00	15.292,85	300.157,68	34.116,33	298.488,99	1.668,69	0,00	95,19	15.183,32
FORMAÇÃO DE RECURSOS HUMANOS	30.000,00	30.000,00	501,00	20.659,41	2.481,00	20.659,41	-	0,00	68,86	9.340,59
COMUNICAÇÃO SOCIAL	-	40.000,00	-	40.000,00	4.815,00	39.345,00	655,00	0,00	100,00	-
ASSISTÊNCIA COMUNITÁRIA	200.000,00	-	-	-	-	-	-	-	-	-
ALIMENTAÇÃO E NUTRIÇÃO	50.000,00	2.794.620,00	(126.674,35)	1.601.257,04	451.306,49	1.601.257,04	0,00	0,01	57,30	1.193.362,96
EMPREGABILIDADE	89.500,00	89.500,00	11.356,76	32.173,43	12.996,76	32.173,43	-	0,00	35,95	57.326,57
DIFUSÃO CULTURAL	500.000,00	165.069,00	2.000,00	160.058,60	14.138,80	160.058,60	-	0,00	96,96	5.010,40
CUSTÓDIA E REINTEGRAÇÃO SOCIAL	300.000,00	211.202,00	-	211.201,59	23.379,80	180.946,87	30.254,72	0,00	100,00	0,41
INFRA-ESTRUTURA URBANA	1.502.987,00	3.279.635,96	(14.563,23)	244.199,26	128.322,94	128.382,94	115.816,32	0,00	7,45	3.035.436,70
PRESERVAÇÃO E CONSERVAÇÃO AMBIENTAL	630.000,00	146.700,00	-	146.700,00	-	-	146.700,00	0,00	100,00	-
RECUPERAÇÃO DE ÁREAS DEGRADADAS	950.000,00	2.028.334,00	-	1.013.549,63	-	-	1.013.549,63	0,01	49,97	1.014.784,37
PROMOÇÃO DA PRODUÇÃO VEGETAL	1.710.000,00	406.621,00	-	406.412,87	399.792,70	406.412,87	-	0,00	99,95	208,13
PROMOÇÃO DA PRODUÇÃO ANIMAL	100.000,00	3.024.933,00	-	21.096,00	3.258,00	21.096,00	-	0,00	0,70	3.003.837,00
DEFESA SANITÁRIA VEGETAL	742.363,00	2.300.920,00	713.501,02	929.163,49	799.911,95	864.323,49	64.840,00	0,01	40,38	1.371.756,51
ABASTECIMENTO	2.780.000,00	11.187.559,00	1.696.046,91	4.898.313,64	1.808.016,81	4.898.313,64	-	0,03	43,78	6.289.245,36
EXTENSÃO RURAL	3.329.003,00	14.550.409,00	506.739,24	4.185.631,15	268.691,54	3.339.716,20	845.914,95	0,02	28,77	10.364.777,85
IRRIGAÇÃO	500.000,00	500.000,00	46.666,00	416.832,62	213.897,46	370.166,62	46.666,00	0,00	83,37	83.167,38
NORMALIZAÇÃO E QUALIDADE	270.000,00	48.412,00	(812,00)	46.847,50	96,00	46.847,50	-	0,00	96,77	1.564,50
<b>INDÚSTRIA</b>	<b>21.068.877,00</b>	<b>13.033.000,00</b>	<b>-</b>	<b>-</b>	<b>-</b>	<b>-</b>	<b>-</b>	<b>-</b>	<b>-</b>	<b>13.033.000,00</b>
PROMOÇÃO INDUSTRIAL	21.068.877,00	13.033.000,00	-	-	-	-	-	-	-	13.033.000,00
<b>COMÉRCIO E SERVIÇOS</b>	<b>63.712.621,00</b>	<b>124.073.915,00</b>	<b>30.090.335,14</b>	<b>79.392.586,33</b>	<b>12.374.666,08</b>	<b>56.707.979,25</b>	<b>22.684.607,08</b>	<b>0,44</b>	<b>63,99</b>	<b>44.681.328,67</b>
ADMINISTRAÇÃO GERAL	55.058.893,00	98.324.036,00	27.911.818,45	73.133.739,72	11.433.838,26	53.511.715,60	19.622.024,12	0,40	74,38	25.190.296,28
TECNOLOGIA DA INFORMAÇÃO	100.000,00	6.165,00	-	6.165,00	6.165,00	-	-	0,00	100,00	-
FORMAÇÃO DE RECURSOS HUMANOS	5.000,00	22.990,00	-	22.990,00	-	22.990,00	-	0,00	100,00	-
COMUNICAÇÃO SOCIAL	-	30.000,00	-	-	-	-	-	-	-	30.000,00
INFRA-ESTRUTURA URBANA	110.000,00	42.404,00	42.404,00	42.404,00	42.404,00	42.404,00	-	0,00	100,00	-
NORMALIZAÇÃO E QUALIDADE	-	100.000,00	78.219,00	78.219,00	63.519,00	63.519,00	14.700,00	0,00	78,22	21.781,00
PROMOÇÃO COMERCIAL	911.872,00	1.367.002,00	-	790.380,50	4.500,00	790.380,50	-	0,00	57,82	576.621,50
COMERCIALIZAÇÃO	300.000,00	-	-	-	-	-	-	-	-	-
TURISMO	7.226.856,00	24.181.318,00	2.057.893,69	5.318.688,11	824.239,82	2.270.805,15	3.047.882,96	0,03	22,00	18.862.629,89
<b>ENERGIA</b>	<b>111.814.536,00</b>	<b>97.006.340,00</b>	<b>(22.558.777,75)</b>	<b>75.091.152,37</b>	<b>7.717.490,90</b>	<b>73.557.976,31</b>	<b>1.533.176,06</b>	<b>0,41</b>	<b>77,41</b>	<b>21.915.187,63</b>
INFRA-ESTRUTURA URBANA	1.814.000,00	995.407,00	373.950,75	995.404,98	-	-	995.404,98	0,01	100,00	2,02
ENERGIA ELÉTRICA	110.000.536,00	96.010.933,00	(22.932.728,50)	74.095.747,39	7.717.490,90	73.557.976,31	537.771,08	0,41	77,17	21.915.185,61
<b>TRANSPORTE</b>	<b>1.788.729.879,00</b>	<b>2.311.114.745,00</b>	<b>162.881.423,45</b>	<b>1.619.052.360,87</b>	<b>262.441.317,69</b>	<b>1.233.603.902,33</b>	<b>385.448.458,54</b>	<b>8,93</b>	<b>70,06</b>	<b>692.062.384,13</b>
ADMINISTRAÇÃO GERAL	280.320.938,00	453.123.520,00	84.524.681,18	426.629.748,92	100.252.151,99	421.423.289,58	5.206.459,34	2,35	94,15	26.493.771,08
TECNOLOGIA DA INFORMAÇÃO	9.447.000,00	5.372.198,00	436.270,43	3.597.370,11	1.024.228,71	3.425.848,00	171.522,11	0,02	66,96	1.774.827,89
FORMAÇÃO DE RECURSOS HUMANOS	1.670.000,00	1.337.354,00	(372.569,11)	524.310,78	179.133,80	504.840,78	19.470,00	0,00	39,21	813.043,22
COMUNICAÇÃO SOCIAL	2.700.000,00	4.523.549,00	(452.326,00)	762.266,60	35.620,50	755.181,60	7.085,00	0,00	16,85	3.761.282,40
CUSTÓDIA E REINTEGRAÇÃO SOCIAL	370.000,00	971.145,00	-	971.144,63	112.261,37	550.287,08	420.857,55	0,01	100,00	0,37
INFRA-ESTRUTURA URBANA	11.690.000,00	1.733.205,00	(15.529,15)	103.533,88	51.210,53	103.533,88	-	0,00	5,97	1.629.671,12
TRANSPORTES COLETIVOS URBANOS	1.161.711.767,00	1.427.742.818,00	43.866.204,04	955.665.874,83	108.359.121,47	627.813.566,82	327.852.308,01	5,27	66,94	472.076.943,17
RECUPERAÇÃO DE ÁREAS DEGRADADAS	30.000,00	-	-	-	-	-	-	-	-	-
TRANSPORTE RODOVIÁRIO	320.740.174,00	416.310.956,00	34.894.692,06	230.798.111,12	52.427.589,32	179.027.354,59	51.770.756,53	1,27	55,44	185.512.844,88
TRANSPORTES ESPECIAIS	50.000,00	-	-	-	-	-	-	-	-	-
<b>DESPORTO E LAZER</b>	<b>125.456.264,00</b>	<b>104.873.016,00</b>	<b>13.883.235,69</b>	<b>83.736.224,81</b>	<b>18.924.244,12</b>	<b>69.473.767,62</b>	<b>14.262.457,19</b>	<b>0,46</b>	<b>79,85</b>	<b>21.136.791,19</b>
ADMINISTRAÇÃO GERAL	14.515.904,00	16.185.171,00	3.135.732,77	16.112.504,01	3.044.965,79	15.747.416,14	365.087,87	0,09	99,55	72.666,99
TECNOLOGIA DA INFORMAÇÃO	115.000,00	512.585,00	9.135,20	511.318,83	14.726,10	504.416,93	6.901,90	0,00	99,75	1.266,17
INFRA-ESTRUTURA URBANA	130.000,00	248.280,00	128.279,68	248.279,68	98.847,32	98.847,32	149.432,36	0,00	100,00	0,32
SERVIÇOS URBANOS	2.353.332,00	2.053.122,00	-	175.895,57	28.379,26	175.895,57	(0,00)	0,00	8,57	1.877.226,43
DESPORTO DE RENDIMENTO	3.552.865,00	8.171.650,00	23.343,30	3.046.626,12	396.745,18	2.420.152,88	626.473,24	0,02	37,28	5.125.023,88
DESPORTO COMUNITÁRIO	98.515.064,00	73.972.419,00	9.968.162,74	61.576.328,89	15.047.321,03	49.405.905,11	12.170.423,78	0,34	83,24	12.396.090,11
LAZER	6.274.099,00	3.729.789,00	618.582,00	2.065.271,71	293.259,44	1.121.133,67	944.138,04	0,01	55,37	1.664.517,29
<b>ENCARGOS ESPECIAIS</b>	<b>1.229.839.224,00</b>	<b>1.271.560.260,00</b>	<b>169.517.312,02</b>	<b>990.290.435,85</b>	<b>234.771.653,16</b>	<b>976.019.623,78</b>	<b>14.270.812,07</b>	<b>5,46</b>	<b>77,88</b>	<b>281.269.824,15</b>
REFINANCIAMENTO DA DÍVIDA INTERNA	126.000.800,00	152.459.326,00	20.129.319,88	118.180.119,88	20.225.966,56	118.180.119,88	0,00	0,65	77,52	34.279.206,12
SERVIÇO DA DÍVIDA INTERNA	168.955.016,00	173.338.244,00	5.114.050,98	138.730.130,84	26.792.563,14	138.684.880,84	45.250,00	0,77	80,03	34.608.113,16
SERVIÇO DA DÍVIDA EXTERNA	92.895.000,00	107.425.306,00	8.330.304,07	69.325.304,07	12.115.614,67	69.325.304,07	(0,00)	0,38	64,53	38.100.001,93
OUTRAS TRANSFERÊNCIAS	2.000.000,00	3.000.000,00	76.522,19	2.237.519,19	805.198,61	2.237.519,19	-	0,01	74,58	762.480,81
OUTROS ENCARGOS ESPECIAIS	839.988.408,00	835.337.384,00	135.867.114,90	661.817.361,87	174.832.310,18	647.591.799,80	14.225.562,07	3,65	79,23	173.520.022,13
<b>RESERVA DE CONTINGÊNCIA</b>	<b>166.570.077,00</b>	<b>-</b>	<b>-</b>	<b>-</b>	<b>-</b>	<b>-</b>	<b>-</b>	<b>-</b>	<b>-</b>	<b>-</b>
RESERVA DE CONTINGÊNCIA	166.570.077,00	-	-	-	-	-	-	-	-	-
<b>TOTAL DA DESPESA</b>	<b>18.977.998.883,00</b>	<b>21.880.239.953,74</b>	<b>2.917.170.546,94</b>	<b>18.133.089.572,58</b>	<b>3.673.010.945,21</b>	<b>16.664.556.151,50</b>	<b>1.468.533.421,08</b>	<b>100,00</b>	<b>82,87</b>	<b>3.747.150.381,16</b>



**DISTRITO FEDERAL**  
**RELATÓRIO RESUMIDO DE EXECUÇÃO ORÇAMENTÁRIA**  
**DEMONSTRATIVO DA RECEITA CORRENTE LÍQUIDA**  
**ORÇAMENTOS FISCAL E DA SEGURIDADE SOCIAL**  
**JANEIRO DE 2013 A DEZEMBRO DE 2013**

DESCRIÇÃO	janeiro-13	fevereiro-13	março-13	abril-13	maio-13	junho-13	julho-13
<b>RECEITA CORRENTE</b>	<b>1.185.617.939,66</b>	<b>1.112.595.730,91</b>	<b>1.152.246.307,99</b>	<b>1.495.269.495,48</b>	<b>1.720.282.139,14</b>	<b>1.387.280.880,46</b>	<b>1.352.995.717,33</b>
RECEITA TRIBUTÁRIA	817.411.793,36	731.683.976,46	821.922.874,27	1.044.388.985,78	1.210.675.770,58	982.459.105,52	900.325.320,08
IPTU	5.388.692,86	4.129.258,03	4.353.022,03	18.830.086,21	214.498.510,24	54.886.966,17	53.809.327,97
IRRF	142.347.112,09	154.082.520,95	156.134.254,69	151.482.781,34	156.436.459,36	187.642.691,88	169.871.284,75
IPVA	20.938.269,28	15.713.864,94	21.507.625,16	240.098.451,23	96.177.137,08	83.974.876,00	27.967.942,03
ITCD	3.205.183,98	3.849.997,10	6.853.246,02	7.316.280,52	64.818.822,54	8.091.285,48	7.904.500,70
ITBI	20.094.503,76	25.331.836,39	27.334.806,70	24.851.180,57	30.536.178,99	24.978.153,75	27.316.265,50
ICMS	511.310.495,23	410.282.148,58	490.072.650,03	478.727.479,80	452.775.030,81	479.653.527,75	457.104.736,36
ISS	81.882.890,93	92.201.834,76	90.284.519,51	93.424.139,64	122.085.405,54	102.424.624,98	116.779.865,74
IMPOSTO SIMPLES	23.363.677,91	20.674.923,97	20.194.310,82	20.485.939,28	23.042.933,19	23.000.971,61	22.977.207,79
TAXAS	8.880.967,32	5.417.591,74	5.188.439,31	9.172.647,19	50.305.292,83	17.806.007,90	16.594.189,24
RECEITA DE CONTRIBUIÇÃO	91.547.466,22	108.858.689,20	103.226.892,30	110.344.849,04	110.256.078,67	117.118.545,06	115.975.542,03
RECEITA PATRIMONIAL	17.873.247,15	6.789.616,49	15.180.339,31	74.762.962,37	3.229.827,95	5.808.034,66	34.402.237,89
RECEITA AGROPECUÁRIA	1.496,00	200,00	1.366,00	1.123,00	-	482,00	902,00
RECEITA INDUSTRIAL	272.075,86	151.028,00	1.312.515,00	626.180,00	611.730,60	290.568,40	420.243,94
RECEITA DE SERVIÇOS	46.870.069,98	65.046.470,32	28.022.666,34	50.463.308,81	41.220.082,96	47.641.351,61	37.261.514,05
TRANSFERÊNCIAS CORRENTES (-TRANSF. PARA O FUNDEB)	155.557.859,99	149.860.781,10	122.023.922,78	128.076.433,73	139.842.077,81	139.641.244,39	140.382.450,77
OUTRAS RECEITAS CORRENTES	56.083.931,10	50.204.969,34	60.555.731,99	86.605.652,75	214.446.570,57	94.321.548,82	124.227.506,57
DEDUÇÕES DA RECEITA CORRENTE	-317.520,48	-324.830,63	-387.271,39	-457.608,79	-481.023,54	-77.630,14	-51.570,02
deduções das receitas de vendas e serviços	-317.520,48	-324.830,63	-387.271,39	-457.608,79	-481.023,54	-77.630,14	-51.570,02
(-) CONTRIB. PREV. DE SERVIDOR ATIVO, INATIVO E PENSION. CIVIL	73.034.362,00	85.540.533,44	88.032.341,99	85.587.779,72	88.008.928,16	92.772.930,92	91.819.345,05
(-) CONTRIB. PREV. DE SERVIDOR ATIVO, INATIVO E PENSION. MILITAR	10.387.732,31	15.180.150,71	15.120.613,51	15.139.187,24	15.158.910,83	17.230.492,38	15.875.850,76
(-) COMPENSAÇÃO FINANCEIRA ENTRE REGIMES DE PREVIDÊNCIA	12.560.516,06	12.192.816,19	12.764.172,57	14.940.957,77	13.073.978,22	12.710.085,89	13.482.385,52
<b>Recursos do Fundo Constitucional do DF Não Destinados ao Pagamento de Pessoal :</b>	<b>31.324.345,52</b>	<b>84.444.612,84</b>	<b>52.500.587,14</b>	<b>54.908.312,03</b>	<b>66.703.331,64</b>	<b>72.929.264,75</b>	<b>103.789.565,42</b>
(+) Total de Recursos do Fundo Constitucional do DF	537.387.339,32	1.072.796.008,66	807.118.110,28	1.076.348.984,43	852.051.528,78	891.364.416,74	827.397.075,53
(-) Recursos que custeiam Despesas com Pessoal no FCDP	506.062.993,80	988.351.395,82	754.617.523,14	1.021.440.672,40	785.348.197,14	818.435.151,99	723.607.510,11
<b>(=) RECEITA CORRENTE LÍQUIDA</b>	<b>1.120.642.154,33</b>	<b>1.083.802.012,78</b>	<b>1.088.442.495,67</b>	<b>1.434.052.273,99</b>	<b>1.670.262.630,03</b>	<b>1.337.419.005,88</b>	<b>1.335.556.131,40</b>



**DISTRITO FEDERAL**  
**RELATÓRIO RESUMIDO DE EXECUÇÃO ORÇAMENTÁRIA**  
**DEMONSTRATIVO DA RECEITA CORRENTE LÍQUIDA**  
**ORÇAMENTOS FISCAL E DA SEGURIDADE SOCIAL**  
**JANEIRO DE 2013 A DEZEMBRO DE 2013**

DESCRIÇÃO	agosto-13	setembro-13	outubro-13	novembro-13	dezembro-13	REALIZADA ÚLTIMOS 12 MESES	PREVISÃO ATUALIZADA 2013
<b>RECEITA CORRENTE</b>	<b>1.281.081.977,24</b>	<b>1.346.003.097,98</b>	<b>1.403.566.916,02</b>	<b>1.313.652.587,78</b>	<b>1.524.073.922,51</b>	<b>16.274.666.712,50</b>	<b>17.482.691.227,00</b>
RECEITA TRIBUTÁRIA	896.704.401,51	959.869.116,72	948.641.717,02	972.743.771,95	1.156.970.467,35	11.443.797.300,60	12.179.409.057,00
IPTU	49.821.662,43	49.680.622,91	45.745.838,21	12.989.332,01	11.150.774,33	525.284.093,40	811.671.589,00
IRRF	172.382.903,49	168.175.841,94	189.101.800,78	198.836.803,33	318.590.750,22	2.165.085.204,82	2.178.332.713,00
IPVA	19.801.143,24	26.723.008,92	26.184.731,33	10.429.604,53	9.377.030,74	598.893.684,48	645.915.460,00
ITCD	9.438.656,54	12.118.173,50	8.301.592,13	10.430.950,18	10.816.629,13	153.145.317,82	148.115.483,00
ITBI	34.265.052,14	30.127.637,99	27.120.562,22	28.177.344,72	29.567.895,00	329.701.417,73	317.600.025,00
ICMS	470.394.948,50	529.005.243,22	514.805.420,21	558.516.088,09	634.729.563,59	5.987.377.332,17	6.368.878.538,00
ISS	102.259.692,60	105.471.297,42	102.053.113,99	118.528.340,59	111.350.288,69	1.238.746.014,39	1.203.893.922,00
IMPOSTO SIMPLES	23.554.231,74	24.137.719,04	22.069.865,81	25.905.201,65	26.578.760,31	275.985.743,12	341.720.997,00
TAXAS	14.786.110,83	14.429.571,78	13.258.792,34	8.930.106,85	4.808.775,34	169.578.492,67	163.280.330,00
RECEITA DE CONTRIBUIÇÃO	116.896.101,24	116.271.516,54	122.153.316,13	118.405.896,37	152.144.071,38	1.383.198.964,18	1.430.358.250,00
RECEITA PATRIMONIAL	19.112.060,86	53.907.271,69	35.801.912,33	32.422.499,78	51.332.291,66	350.622.302,14	248.191.434,00
RECEITA AGROPECUÁRIA	-	4.222,16	247,00	440,00	2.280,00	12.758,16	18.027,00
RECEITA INDUSTRIAL	510.302,36	357.287,75	398.227,60	386.913,43	327.094,34	5.664.167,28	6.506,00
RECEITA DE SERVIÇOS	35.339.948,61	31.435.608,66	66.051.950,30	1.557.930,18	31.129.253,53	482.040.155,35	470.229.337,00
TRANSFERÊNCIAS CORRENTES (-TRANSF. PARA O FUNDEB)	125.544.773,42	120.267.610,77	131.548.483,93	137.885.039,95	115.757.203,54	1.606.387.882,18	1.729.021.856,00
OUTRAS RECEITAS CORRENTES	86.974.389,24	63.890.463,69	98.971.061,71	50.250.096,12	16.411.260,71	1.002.943.182,61	1.425.456.760,00
DEDUÇÕES DA RECEITA CORRENTE	-62.901,40	-40.342,44	-48.342,04	-50.953,73	(61.967,59)	-2.361.962,19	0,00
deduções das receitas de vendas e serviços	-62.901,40	-40.342,44	-48.342,04	-50.953,73	(61.967,59)	-2.361.962,19	0,00
(-) CONTRIB. PREV. DE SERVIDOR ATIVO, INATIVO E PENSION. CIVIL	91.646.936,65	91.852.353,32	97.585.931,24	93.864.938,56	126.000.743,49	1.105.747.124,54	1.088.975.636,00
(-) CONTRIB. PREV. DE SERVIDOR ATIVO, INATIVO E PENSION. MILITAR	16.114.754,66	16.332.909,97	16.482.408,46	16.448.867,74	21.750.641,74	191.222.520,31	179.287.195,00
(-) COMPENSAÇÃO FINANCEIRA ENTRE REGIMES DE PREVIDÊNCIA	12.459.924,34	12.835.579,43	12.768.887,55	-	36.670.352,07	166.459.655,61	185.757.410,00
<b>Recursos do Fundo Constitucional do DF Não Destinados ao Pagamento de Pessoal :</b>	<b>72.753.483,33</b>	<b>97.760.317,11</b>	<b>100.809.415,37</b>	<b>82.811.879,05</b>	<b>182.294.888,69</b>	<b>1.003.030.002,89</b>	<b>1.003.087.941,00</b>
(+) Total de Recursos do Fundo Constitucional do DF	1.016.146.795,75	832.795.459,19	847.204.737,25	1.005.300.718,73	928.967.357,23	10.694.878.531,89	10.694.936.470,00
(-) Recursos que custeiam Despesas com Pessoal no FCFD	943.393.312,42	735.035.142,08	746.395.321,88	922.488.839,68	746.672.468,54	9.691.848.529,00	9.691.848.529,00
<b>(=) RECEITA CORRENTE LÍQUIDA</b>	<b>1.233.550.943,52</b>	<b>1.322.702.229,93</b>	<b>1.377.490.762,10</b>	<b>1.286.099.706,80</b>	<b>1.521.885.106,31</b>	<b>15.811.905.452,74</b>	<b>17.031.758.927,00</b>

FONTES: SIAC / DF e SIAFI / UNIÃO

Coordenação de Informações Fiscais / Subsecretaria de Contabilidade / SEF

Nota 1: De acordo com as Decisões de nºs 3.968/2007 e 1.953/2008 do Tribunal de Contas do DF.



**DISTRITO FEDERAL**  
**RELATÓRIO RESUMIDO DA EXECUÇÃO ORÇAMENTÁRIA**  
**DEMONSTRATIVO DAS RECEITAS E DESPESAS PREVIDENCIÁRIAS DO REGIME PRÓPRIO DE PREVIDÊNCIA DOS SERVIDORES**  
**PLANO PREVIDENCIÁRIO**  
**FUNDO CAPITALIZADO DE PREVIDÊNCIA DO DF**  
**ORÇAMENTO FISCAL E DA SEGURIDADE SOCIAL**  
**ATÉ DEZEMBRO DE 2013**

RECEITAS PREVIDENCIÁRIAS	PREVISÃO INICIAL	PREVISÃO PARA O EXERCÍCIO	RECEITAS PREVIDENCIÁRIAS 2013		ANO ANTERIOR
			NO BIMESTRE	ATÉ O BIMESTRE	ATÉ DEZEMBRO DE 2012
<b>I - RECEITAS PREVIDENCIÁRIAS :</b>	-	-	<b>56.868.924,87</b>	<b>260.658.106,39</b>	<b>298.737.218,81</b>
<b>RECEITA DE CONTRIBUIÇÃO PESSOAL CIVIL</b>	-	-	<b>35.618.435,19</b>	<b>166.663.295,94</b>	<b>121.403.398,03</b>
Contribuição de Servidor Ativo Civil	-	-	35.606.873,19	166.619.094,34	121.387.929,52
Contribuição de Servidor Inativo Civil	-	-	7.162,26	28.163,53	14.180,99
Contribuição de Pensionista Civil	-	-	4.399,74	16.038,07	1.287,52
<b>RECEITA DE CONTRIBUIÇÃO PESSOAL MILITAR</b>	-	-	-	-	-
Contribuição de Servidor Ativo Militar	-	-	-	-	-
Contribuição de Servidor Inativo Militar	-	-	-	-	-
Contribuição de Pensionista Militar	-	-	-	-	-
Outras Contribuições do Servidor para o RPPS	-	-	-	-	-
<b>RECEITA PATRIMONIAL</b>	-	-	<b>21.250.489,68</b>	<b>93.994.810,45</b>	<b>177.333.820,78</b>
<b>OUTRAS RECEITAS</b>	-	-	-	-	-
<b>COMPENSAÇÃO PREVIDENCIÁRIA ENTRE RGPS E RPPS</b>	-	-	-	-	-
<b>II - RECEITAS INTRA-ORÇAMENTÁRIAS</b>	-	-	<b>72.881.906,04</b>	<b>333.401.084,03</b>	<b>238.374.190,06</b>
Contribuição Patronal de Servidor Ativo Civil	-	-	72.881.906,04	333.399.947,72	238.062.572,96
Outras Receitas Intra-Orçamentárias	-	-	-	1.136,31	311.617,10
<b>TOTAL DAS RECEITAS PREVIDENCIÁRIAS (A)</b>	-	-	<b>129.750.830,91</b>	<b>594.059.190,42</b>	<b>537.111.408,87</b>



DESPESAS PREVIDENCIÁRIAS	DOTAÇÃO INICIAL	DOTAÇÃO AUTORIZADA	DESPESAS PREVIDENCIÁRIAS 2013		ANO ANTERIOR
			NO BIMESTRE	ATÉ O BIMESTRE	ATÉ DEZEMBRO DE 2012
<b>III - DESPESAS PREVIDENCIÁRIAS</b>	-	<b>1.825.503,00</b>	<b>397.340,06</b>	<b>1.530.588,63</b>	<b>532.419,84</b>
<b>PESSOAL CIVIL</b>	-	<b>1.825.503,00</b>	<b>397.340,06</b>	<b>1.530.588,63</b>	<b>532.419,84</b>
Aposentadorias	-	1.085.496,13	170.595,77	829.832,46	390.708,77
Pensões	-	738.672,87	226.744,29	700.756,17	141.711,07
Outros Benefícios Previdenciários	-	1.334,00	-	-	-
<b>PESSOAL MILITAR</b>	-	-	-	-	-
Reformas	-	-	-	-	-
Pensões	-	-	-	-	-
Outros Benefícios Previdenciários	-	-	-	-	-
<b>DEMAIS DESPESAS</b>	-	-	-	-	-
Reserva de Contingência	-	-	-	-	-
Outras Despesas	-	-	-	-	-
<b>IV - DESPESAS PREVIDENCIÁRIAS INTRA-ORÇAMENTÁRIAS</b>	-	-	-	-	-
<b>TOTAL DAS DESPESAS PREVIDENCIÁRIAS ( B )</b>	-	<b>1.825.503,00</b>	<b>397.340,06</b>	<b>1.530.588,63</b>	<b>532.419,84</b>
<b>RESULTADO PREVIDENCIÁRIO ( A - B )</b>	-	<b>-1.825.503,00</b>	<b>129.353.490,85</b>	<b>592.528.601,79</b>	<b>536.578.989,03</b>

APORTES DE RECURSOS PARA O REGIME PRÓPRIO DE PREVIDÊNCIA DO SERVIDOR	PREVISÃO INICIAL	PREVISÃO ATUALIZADA	RECEITAS REALIZADAS		
			NO BIMESTRE	ATÉ O BIMESTRE	ATÉ DEZEMBRO DE 2012
<b>TOTAL DOS APORTES PARA O RPPS</b>	-	-	-	-	-
<b>Plano Financeiro</b>	-	-	-	-	-
Recursos para Cobertura de Insuficiências Financeiras	-	-	-	-	-
Recursos para Formação de Reserva	-	-	-	-	-
Outros Aportes para o RPPS	-	-	-	-	-
<b>Plano Previdenciário</b>	-	-	-	-	-
Recursos para Cobertura de Déficit Financeiro	-	-	-	-	-
Recursos para Cobertura de Déficit Atuarial	-	-	-	-	-
Outros Aportes para o RPPS	-	-	-	-	-

BENS E DIREITOS DO RPPS	PERÍODO DE REFERÊNCIA		
	Em novembro/2013	Em dezembro/2013	Em 31/Dez/2012
CAIXA	-	-	-
BANCOS CONTA MOVIMENTO	656.988,71	157,06	34.844,63
INVESTIMENTOS	1.582.192.504,17	1.658.348.988,58	1.226.478.799,56
OUTROS BENS E DIREITOS	-	-	-

FONTE: SIAC - Sistema Integrado de Administração Financeira e Contábil  
Coordenação de Informações Fiscais / Subsecretaria de Contabilidade / SEF

Nota: Os dados previdenciários são da Unidade Gestora 32204 (IPREV - FUNDO CAPITALIZADO DE PREVIDÊNCIA DO DF)



DISTRITO FEDERAL  
RELATÓRIO RESUMIDO DA EXECUÇÃO ORÇAMENTÁRIA  
DEMONSTRATIVO DAS RECEITAS E DESPESAS PREVIDENCIÁRIAS DO REGIME PRÓPRIO DE PREVIDÊNCIA DOS SERVIDORES  
PLANO FINANCEIRO  
INSTITUTO DE PREVIDÊNCIA DOS SERVIDORES DO DF  
ORÇAMENTO FISCAL E DA SEGURIDADE SOCIAL  
ATÉ DEZEMBRO DE 2013

RECEITAS PREVIDENCIÁRIAS	PREVISÃO INICIAL	PREVISÃO PARA O EXERCÍCIO	RECEITAS PREVIDENCIÁRIAS 2013		ANO ANTERIOR
			NO BIMESTRE	ATÉ O BIMESTRE	ATÉ DEZEMBRO DE 2012
<b>I - RECEITAS PREVIDENCIÁRIAS :</b>	<b>1.454.020.241,00</b>	<b>1.456.392.241,00</b>	<b>258.825.099,41</b>	<b>1.299.993.406,35</b>	<b>1.244.460.336,84</b>
<b>RECEITA DE CONTRIBUIÇÃO PESSOAL CIVIL</b>	<b>1.087.668.403,00</b>	<b>1.087.668.403,00</b>	<b>182.710.995,03</b>	<b>933.146.452,82</b>	<b>917.714.659,89</b>
Contribuição de Servidor Ativo Civil	879.069.752,00	879.069.752,00	136.647.669,87	707.958.754,55	708.175.218,44
Contribuição de Servidor Inativo Civil	183.917.764,00	183.917.764,00	40.757.516,64	199.735.631,25	183.642.668,28
Contribuição de Pensionista Civil	24.680.887,00	24.680.887,00	5.305.808,52	25.452.067,02	25.896.773,17
<b>RECEITA DE CONTRIBUIÇÃO PESSOAL MILITAR</b>	<b>180.594.428,00</b>	<b>180.594.428,00</b>	<b>38.770.868,23</b>	<b>195.921.227,76</b>	<b>177.636.015,04</b>
Contribuição de Servidor Ativo Militar	146.444.667,00	146.444.667,00	31.516.802,23	153.513.417,68	142.524.486,44
Contribuição de Servidor Inativo Militar	32.838.598,00	32.838.598,00	6.677.327,48	37.691.277,53	31.892.643,14
Contribuição de Pensionista Militar	3.930,00	3.930,00	5.379,77	17.825,10	64.211,34
Outras Contribuições do Servidor para o RPPS	1.307.233,00	1.307.233,00	571.358,75	4.698.707,45	3.154.674,12
<b>RECEITA PATRIMONIAL</b>	-	<b>2.372.000,00</b>	<b>681.222,15</b>	<b>4.312.247,00</b>	<b>5.245.697,45</b>
<b>OUTRAS RECEITAS</b>	-	-	<b>(8.338,07)</b>	<b>153.823,16</b>	<b>106.735,72</b>
<b>COMPENSAÇÃO PREVIDENCIÁRIA ENTRE RGPS E RPPS</b>	<b>185.757.410,00</b>	<b>185.757.410,00</b>	<b>36.670.352,07</b>	<b>166.459.655,61</b>	<b>143.757.228,74</b>

II - RECEITAS INTRA-ORÇAMENTÁRIAS		230.847.724,00	230.847.724,00	52.325,07	307.259,82	361.949,54
Contribuição Patronal de Servidor Ativo Civil		230.847.724,00	230.847.724,00	52.325,07	307.259,82	361.781,34
Outras Receitas Intra-Orçamentárias		-	-	-	-	168,20
<b>TOTAL DAS RECEITAS PREVIDENCIÁRIAS ( A )</b>		<b>1.684.867.965,00</b>	<b>1.687.239.965,00</b>	<b>258.877.424,48</b>	<b>1.300.300.666,17</b>	<b>1.244.822.286,38</b>
DESPESAS PREVIDENCIÁRIAS	DOTAÇÃO INICIAL	DOTAÇÃO AUTORIZADA	DESPESAS PREVIDENCIÁRIAS 2013		ANO ANTERIOR	
			NO BIMESTRE	ATÉ O BIMESTRE	ATÉ DEZEMBRO DE 2012	
<b>III - DESPESAS PREVIDENCIÁRIAS</b>	<b>1.739.226.613,00</b>	<b>1.842.534.519,00</b>	<b>291.892.792,28</b>	<b>1.440.338.809,29</b>	<b>1.507.200.727,63</b>	
<b>PESSOAL CIVIL</b>	<b>1.485.836.102,00</b>	<b>1.583.825.019,00</b>	<b>279.404.011,64</b>	<b>1.381.376.618,18</b>	<b>1.452.413.160,83</b>	
Aposentadorias	1.068.507.520,00	1.112.103.619,97	211.247.799,01	1.013.739.432,35	1.096.963.670,48	
Pensões	417.320.271,00	471.714.422,03	68.156.212,63	367.637.185,83	355.449.490,35	
Outros Benefícios Previdenciários	8.311,00	6.977,00	-	-	-	
<b>PESSOAL MILITAR</b>	<b>-</b>	<b>-</b>	<b>5.810.299,23</b>	<b>35.229.909,51</b>	<b>32.965.115,71</b>	
Reformas	-	-	4.944.494,81	29.435.656,58	27.569.050,14	
Pensões	-	-	865.804,42	5.794.252,93	5.396.065,57	
Outros Benefícios Previdenciários	-	-	-	-	-	
<b>DEMAIS DESPESAS</b>	<b>253.390.511,00</b>	<b>258.709.500,00</b>	<b>6.678.481,41</b>	<b>23.732.281,60</b>	<b>21.822.451,09</b>	
Reserva de Contingência	230.847.724,00	230.047.724,00	-	-	-	
Outras Despesas	22.542.787,00	28.661.776,00	6.678.481,41	23.732.281,60	21.822.451,09	
<b>IV - DESPESAS PREVIDENCIÁRIAS INTRA-ORÇAMENTÁRIAS</b>	<b>184.015,00</b>	<b>-</b>	<b>-</b>	<b>-</b>	<b>-</b>	
<b>TOTAL DAS DESPESAS PREVIDENCIÁRIAS ( B )</b>	<b>1.739.410.628,00</b>	<b>1.842.534.519,00</b>	<b>291.892.792,28</b>	<b>1.440.338.809,29</b>	<b>1.507.200.727,63</b>	
<b>RESULTADO PREVIDENCIÁRIO ( A - B )</b>	<b>-54.542.663,00</b>	<b>-155.294.554,00</b>	<b>-33.015.367,80</b>	<b>-140.038.143,12</b>	<b>-262.378.441,25</b>	

APORTES DE RECURSOS PARA O REGIME PRÓPRIO DE PREVIDÊNCIA DO SERVIDOR	PREVISÃO INICIAL	PREVISÃO ATUALIZADA	RECEITAS REALIZADAS		
			NO BIMESTRE	ATÉ O BIMESTRE	ATÉ DEZEMBRO DE 2012
<b>TOTAL DOS APORTES PARA O RPPS</b>	<b>54.542.663,00</b>	<b>119.906.615,00</b>	<b>43.823.459,56</b>	<b>116.608.646,30</b>	<b>238.359.901,16</b>
<b>Plano Financeiro</b>	<b>54.542.663,00</b>	<b>119.906.615,00</b>	<b>43.823.459,56</b>	<b>116.608.646,30</b>	<b>238.359.901,16</b>
Recursos para Cobertura de Insuficiências Financeiras	54.542.663,00	119.906.615,00	43.823.459,56	116.608.646,30	238.359.901,16
Recursos para Formação de Reserva	-	-	-	-	-
Outros Aportes para o RPPS	-	-	-	-	-
<b>Plano Previdenciário</b>	<b>-</b>	<b>-</b>	<b>-</b>	<b>-</b>	<b>-</b>
Recursos para Cobertura de Déficit Financeiro	-	-	-	-	-
Recursos para Cobertura de Déficit Atuarial	-	-	-	-	-
Outros Aportes para o RPPS	-	-	-	-	-

BENS E DIREITOS DO RPPS	PERÍODO DE REFERÊNCIA		
	Em novembro/2013	Em dezembro/2013	Em 31/Dez/2012
CAIXA	-	-	-
BANCOS CONTA MOVIMENTO	2.879.517,33	16.542.743,05	37.392.283,44
INVESTIMENTOS	-	-	-
OUTROS BENS E DIREITOS	592.215.569,61	594.864.559,58	558.134.004,46

FONTE: SIAC - Sistema Integrado de Administração Financeira e Contábil  
Coordenação de Informações Fiscais / Subsecretaria de Contabilidade / SEF

Nota: Os dados previdenciários são da Unidade Gestora 32203 (INSTITUTO DE PREV. DOS SERVIDORES DO DF - IPREV/DF)



**DISTRITO FEDERAL**  
**RELATÓRIO RESUMIDO DA EXECUÇÃO ORÇAMENTÁRIA**  
**RESULTADO PRIMÁRIO**  
**ORÇAMENTO FISCAL E DA SEGURIDADE SOCIAL**  
**ATÉ DEZEMBRO DE 2013**

RECEITAS FISCAIS	PREVISÃO ATUALIZADA	RECEITAS REALIZADAS EM 2013		RECEITAS REALIZADAS EM 2012
		NO BIMESTRE	ATÉ O BIMESTRE	ATÉ O BIMESTRE
<b>RECEITAS PRIMÁRIAS CORRENTES ( I )</b>	<b>17.626.784.344,00</b>	<b>2.764.362.597,88</b>	<b>16.037.643.636,15</b>	<b>14.374.922.593,52</b>
Receita Tributária	12.179.409.057,00	2.129.714.239,30	11.443.797.300,60	10.287.231.703,98
Receita de Contribuição	1.430.358.250,00	270.549.967,75	1.383.198.964,18	1.365.669.681,26
Receitas Previdenciárias	1.268.262.831,00	258.065.191,53	1.296.969.644,85	1.216.998.032,64
Outras Receitas de Contribuições	162.095.419,00	12.484.776,22	86.229.319,33	148.671.648,62
Receita Patrimonial Líquida	99.237.677,00	7.654.755,97	90.929.648,57	63.050.018,34
Receita Patrimonial	248.191.434,00	83.754.791,44	350.622.302,14	432.944.946,16
(-) Aplicações Financeiras	148.953.757,00	76.100.035,47	259.692.653,57	369.894.927,82
Transferências Correntes ( - ) Dedução da Receita para Formação do FUNDEB	1.729.021.856,00	253.642.243,49	1.606.387.882,18	1.551.493.354,87
Demais Receitas Correntes	2.188.757.504,00	102.801.391,37	1.513.329.840,62	1.107.477.835,07
Divida Ativa	460.813.259,00	59.844.160,82	357.879.680,17	222.585.789,63
Diversas Receitas Correntes	1.727.944.245,00	43.070.151,87	1.157.812.122,64	889.181.923,50
( - ) Dedução da receita de Vendas e Serviços	-	112.921,32	2.361.962,19	4.289.878,06

RECEITAS DE CAPITAL (II)	2.641.060.246,00	125.187.582,78	604.179.859,95	954.651.600,57
Operações de Crédito (III)	1.394.518.481,00	5.185.158,28	190.456.327,94	213.334.526,00
Alienações de Ativos (IV)	26.111.503,00	71.834,38	8.994.460,49	13.481.165,17
Amortizações (V)	59.301.977,00	5.236.686,20	60.996.784,28	18.851.236,58
Transferências de Capital	1.150.184.057,00	114.693.903,92	343.732.287,24	708.984.672,82
Transferência de Convênios	1.150.184.057,00	114.693.903,92	343.732.287,24	708.984.672,82
Outras Transferências de Capital	-	-	-	-
Receitas Intra-Orçamentárias de Capital	10.944.228,00	-	-	-
<b>RECEITAS PRIMÁRIAS DE CAPITAL (VI) = (II-III-IV-V)</b>	<b>1.161.128.285,00</b>	<b>114.693.903,92</b>	<b>343.732.287,24</b>	<b>708.984.672,82</b>
<b>RECEITA PRIMÁRIA TOTAL (VII) = (I + VI)</b>	<b>18.787.912.629,00</b>	<b>2.879.056.501,80</b>	<b>16.381.375.923,39</b>	<b>15.083.907.266,34</b>

DESPESAS FISCAIS	DOTAÇÃO ATUALIZADA	DESPESAS EXECUTADAS					
		EM 2013			EM 2012		
		LIQUIDADAS		INSCRITAS EM RESTOS A PAGAR NÃO PROCESSADOS	LIQUIDADAS		INSCRITAS EM RESTOS A PAGAR NÃO PROCESSADOS
		NO BIMESTRE	ATÉ O BIMESTRE		ATÉ O BIMESTRE		
DESPESAS CORRENTES (VIII)	16.752.480.630,05	3.238.373.600,20	14.760.969.095,18	749.854.194,21	13.167.174.508,59	623.380.574,14	
Pessoal e Encargos Sociais	9.976.734.712,00	2.117.753.359,11	9.553.106.936,28	29.475.726,81	8.655.571.558,01	10.085.771,80	
Juros e Encargos da Dívida (IX)	215.797.814,00	30.607.581,71	160.530.296,07	45.250,00	146.470.781,14	633,25	
Outras Despesas Correntes	6.559.948.104,05	1.090.012.659,38	5.047.331.862,83	720.333.217,40	4.365.132.169,44	613.294.169,09	
<b>DESPESAS PRIMÁRIAS CORRENTES (X) = (VIII - IX)</b>	<b>16.536.682.816,05</b>	<b>3.207.766.018,49</b>	<b>14.600.438.799,11</b>	<b>749.808.944,21</b>	<b>13.020.703.727,45</b>	<b>623.379.940,89</b>	
DESPESAS DE CAPITAL (XI)	4.897.711.599,69	434.637.345,01	1.903.587.056,32	718.679.226,87	1.689.685.687,11	337.215.193,93	
Investimentos	4.357.043.971,90	330.347.804,02	1.461.931.153,26	718.679.226,87	1.224.727.043,12	337.215.193,93	
Inversões Financeiras	323.242.565,79	75.762.978,33	275.995.894,34	-	302.689.558,90	-	
Concessão de Empréstimos (XII)	282.626.314,79	75.762.978,33	235.995.894,34	-	110.689.558,90	-	
Aquisição de Título de Capital já integralizado (XIII)	-	-	-	-	-	-	
Demais Inversões Financeiras	40.616.251,00	-	40.000.000,00	-	192.000.000,00	-	
Amortização da Dívida (XIV)	217.425.062,00	28.526.562,66	165.660.008,72	-	162.269.085,09	-	
<b>DESPESAS PRIMÁRIAS DE CAPITAL (XV) = (XI - XII - XIII - XIV)</b>	<b>4.397.660.222,90</b>	<b>330.347.804,02</b>	<b>1.501.931.153,26</b>	<b>718.679.226,87</b>	<b>1.416.727.043,12</b>	<b>337.215.193,93</b>	
RESERVA ORÇAMENTÁRIA PARA O RPPS (XVI)	-	-	-	-	-	-	
RESERVA DE CONTINGÊNCIA (XVII)	230.047.724,00	-	-	-	-	-	
<b>DESPESA PRIMÁRIA TOTAL (XVIII) = (X + XV + XVI + XVII)</b>	<b>21.164.390.762,95</b>	<b>3.538.113.822,51</b>	<b>17.570.858.123,45</b>		<b>15.398.025.905,39</b>		
<b>RESULTADO PRIMÁRIO = (VII - XVIII)</b>	<b>-2.376.478.133,95</b>	<b>-659.057.320,71</b>	<b>-1.189.482.200,06</b>		<b>-314.118.639,05</b>		
SALDOS DE EXERCÍCIOS ANTERIORES (SUPERÁVIT) = (XIX)	1.432.227.411,96	341.354.517,58	949.621.642,94		775.656.508,06		
<b>RESULTADO PRIMÁRIO REAL = ((VII - XVIII) - XIX)</b>	<b>-944.250.721,99</b>	<b>-317.702.803,13</b>	<b>-239.860.557,12</b>		<b>461.537.869,01</b>		

PARCERIAS PÚBLICO-PRIVADAS (PPP)	DOTAÇÃO ATUALIZADA	DESPESAS EXECUTADAS					
		EM 2013			EM 2012		
		LIQUIDADAS		INSCRITAS EM RESTOS A PAGAR NÃO PROCESSADOS	LIQUIDADAS		INSCRITAS EM RESTOS A PAGAR NÃO PROCESSADOS
		NO BIMESTRE	ATÉ O BIMESTRE		ATÉ O BIMESTRE		
Receitas Primárias Advindas de PPP (A)	-	-	-	-	-	-	
Despesas Primárias Geradas por PPP (B)	1.682.072,00	489.514,08	1.225.922,91	176.149,04	124.464,17	256.545,15	
Impacto do Saldo das PPP (C) = (A-B)	-1.682.072,00	-489.514,08	-1.225.922,91	-176.149,04	-124.464,17	-256.545,15	

FONTE: SIAC - Sistema Integrado de Administração Financeira e Contábil  
Coordenação de Informações Fiscais / Subsecretaria de Contabilidade / SEF



**DISTRITO FEDERAL**  
**RELATÓRIO RESUMIDO DA EXECUÇÃO ORÇAMENTÁRIA**  
**RESULTADO NOMINAL**  
**ORÇAMENTO FISCAL E DA SEGURIDADE SOCIAL**  
**ATÉ DEZEMBRO DE 2013**

ESPECIFICAÇÃO	S A L D O			RESULTADO NOMINAL	
	EXERCÍCIO ANTERIOR	BIMESTRE ANTERIOR	BIMESTRE ATUAL	NO BIMESTRE	ATÉ O BIMESTRE
	(A)	(C)	(C)	(C-B)	(C-A)
<b>I - DÍVIDA CONSOLIDADA</b>	<b>4.430.824.187,59</b>	<b>4.584.792.233,99</b>	<b>4.613.207.272,59</b>		
<b>II - DEDUÇÕES :</b>	<b>2.997.893.114,43</b>	<b>2.939.998.077,89</b>	<b>2.069.240.348,16</b>		
Disponibilidade de Caixa Bruta	2.357.824.146,63	2.440.566.041,23	1.650.448.305,49		
Demais Haveres Financeiros	765.192.771,58	499.432.036,66	532.474.674,42		
(-) Restos a Pagar Processado (Saldo a Pagar)	125.123.803,78	-	113.682.631,75		
<b>III - DÍVIDA CONSOLIDADA LÍQUIDA</b>	<b>1.432.931.073,16</b>	<b>1.644.794.156,10</b>	<b>2.543.966.924,43</b>		
<b>IV - RECEITA DE PRIVATIZAÇÕES</b>	<b>-</b>	<b>-</b>	<b>-</b>		
<b>V - PASSIVOS RECONHECIDOS</b>	<b>-</b>	<b>-</b>	<b>-</b>		
<b>VI - DÍVIDA FISCAL LÍQUIDA (III + IV - V)</b>	<b>1.432.931.073,16</b>	<b>1.644.794.156,10</b>	<b>2.543.966.924,43</b>	<b>899.172.768,33</b>	<b>1.111.035.851,27</b>

FONTE: SIAC - Sistema Integrado de Administração Financeira e Contábil  
Coordenação de Informações Fiscais / Subsecretaria de Contabilidade / SEF

\* Os dados de Precatórios foram extraídos do Sistema de Representação e Consulta Jurídica em 15/03/2012.



**DISTRITO FEDERAL**  
**RELATÓRIO RESUMIDO DA EXECUÇÃO ORÇAMENTÁRIA**  
**DEMONSTRATIVO DOS RESTOS A PAGAR POR PODER E ÓRGÃO**  
**ORÇAMENTO FISCAL E DA SEGURIDADE SOCIAL**  
**ATÉ DEZEMBRO DE 2013**

PODER	ÓRGÃO	RESTOS A PAGAR PROCESSADOS				RESTOS A PAGAR NÃO PROCESSADOS			
		INSCRITOS	CANCELADOS	PAGOS	A PAGAR	INSCRITOS	CANCELADOS	PAGOS	A PAGAR
	CASA CIVIL DA GOVERNADORIA DO DF	926.063,63	-	926.063,63	-	10.506.666,32	1.052.041,28	9.454.625,04	-
	VICE-GOVERNADORIA DO DF	956,18	-	956,18	-	61.170,83	34.023,17	27.147,66	-
	SECRETARIA DE GOVERNO DO DF	5.551.487,64	734.189,44	4.817.298,20	-	47.009.001,58	5.107.969,71	41.901.031,87	-
	PROCURADORIA GERAL DO DF	240.499,62	-	240.499,62	-	164.722,86	13.394,42	151.328,44	-
	SECRETARIA DE ADMINISTRAÇÃO PÚBLICA DO DF	162.041,61	43.771,38	118.270,23	-	2.729.529,52	276.122,00	2.453.407,52	-
	SECRETARIA DE AGRIC. E DESENV. RURAL DO DF	606.825,20	3.707,36	603.117,84	-	2.395.897,18	1.026.859,65	1.369.037,53	-
	SECRETARIA DE CULTURA DO DF	876.866,41	137.101,84	739.764,57	-	17.055.809,76	6.187.530,20	10.868.279,56	-
	SEC. DE DESENV. SOCIAL E TRANSF. DE RENDA DO DF	3.549.555,42	1.685.015,98	1.864.539,44	-	18.859.438,33	11.684.988,72	7.174.449,61	-
	SECRETARIA DE EDUCAÇÃO DO DF	34.321.755,40	30.018,03	34.291.737,37	-	125.386.341,07	70.186.669,88	55.199.671,19	-
	SECRETARIA DE ESTADO DE FAZENDA DO DF	10.673.660,23	702.589,23	9.971.071,00	-	15.623.833,30	3.717.491,12	11.906.342,18	-
	SECRETARIA DE DESENVOLV. ECONÔMICO DO DF	599.968,10	-	599.968,10	-	387.168,55	64.137,40	323.031,15	-
	SECRETARIA DE MEIO AMB. E REC. HÍDRICOS DO DF	237.254,28	-	237.254,28	-	9.220.703,25	550.906,66	8.669.796,59	-
	SECRETARIA DE OBRAS DO DF	4.364.670,66	1.198,81	4.363.471,85	-	84.901.743,72	25.376.420,82	59.525.322,90	-
	SECRETARIA DE SAÚDE DO DF	18.081.319,38	837.803,57	17.243.515,81	-	332.968.471,55	84.478.556,39	248.489.915,16	-
	SECRETARIA DE SEGURANÇA PÚBLICA DO DF	5.363.275,95	10.282,40	5.352.993,55	-	60.574.609,65	14.043.038,28	46.531.571,37	-
	SECRETARIA DE TRABALHO DO DF	177.220,52	25.248,22	151.972,30	-	2.874.506,49	1.434.430,87	1.440.075,62	-
	SECRETARIA DE TRANSPORTES DO DF	13.302.059,18	591.508,20	12.710.550,98	-	70.586.869,99	32.846.742,66	37.740.127,33	-
	SECRETARIA DE TURISMO DO DF	264.222,20	-	264.222,20	-	2.854.219,44	134.454,28	2.719.765,16	-
	SECRETARIA DE HAB., REG. E DESENV. URBANO DO DF	1.528.861,61	-	1.528.861,61	-	12.808.857,94	5.380.846,35	7.428.011,59	-
	SECRETARIA DE PLANEJAMENTO E ORÇAMENTO DO DF	19.494.276,53	1.292.512,37	18.201.764,16	-	11.470.517,09	3.937.238,22	7.533.278,87	-
	SECRETARIA DE ESPORTE DO DF	1.723.680,19	3.081,21	1.720.598,98	-	8.847.963,82	5.085.825,91	3.762.137,91	-
	SECRETARIA DE CIÊNCIA, TECNOL. E INOVAÇÃO DO DF	74.208,11	18.148,62	56.059,49	-	13.567.916,61	9.815.988,84	3.751.927,77	-
	SEC. DE JUSTIÇA, DIREITOS HUM. E CIDADANIA DO DF	32.089,07	279,68	31.809,39	-	8.205.285,78	1.551.552,18	6.653.733,60	-
	SECRETARIA DE TRANSPARÊNCIA E CONTROLE DO DF	141.642,01	-	141.642,01	-	1.420.709,70	59.598,05	1.361.111,65	-
	CENTRO DE ASSISTÊNCIA JUDICIÁRIA DO DF	77.881,82	-	77.881,82	-	388.571,87	119.445,70	269.126,17	-
	SECRETARIA DA ORDEM PÚBLICA E SOCIAL DO DF	190.704,35	1.710,00	188.994,35	-	1.628.194,55	46.930,52	1.581.264,03	-
	SECRETARIA DE PUBLICIDADE INSTITUCIONAL DO DF	2.436.643,46	-	2.436.643,46	-	47.153.684,60	4.135.382,63	43.018.301,97	-
	SECRETARIA DA CRIANÇA DO DF	30.080,44	10.972,20	19.108,24	-	15.239.049,98	540.756,04	14.698.293,94	-
	SECRETARIA DE DEFESA CIVIL DO DF	0,01	0,01	-	-	10.380,00	8.222,71	2.157,29	-
	SEC. DE MICRO E PEQ. EMPRESA E ECON. SOLIDÁRIA DO DF	1.183,01	0,01	1.183,00	-	2.670.034,26	1.933.446,09	736.588,17	-
	SECRETARIA DE ASSUNTOS ESTRATÉGICOS DO DF	-	-	-	-	207.994,00	116.034,60	91.959,40	-
<b>EXECUTIVO</b>	<b>Total</b>	<b>125.030.952,22</b>	<b>6.129.138,56</b>	<b>118.901.813,66</b>	<b>-</b>	<b>927.779.863,59</b>	<b>290.947.045,35</b>	<b>636.832.818,24</b>	<b>-</b>
<b>LEGISLATIVO</b>	<b>CÂMARA LEGISLATIVA DO DF</b>	<b>92.851,56</b>	<b>-</b>	<b>92.851,56</b>	<b>-</b>	<b>27.967.418,45</b>	<b>4.002.756,19</b>	<b>23.964.662,26</b>	<b>-</b>
<b>LEGISLATIVO</b>	<b>TRIBUNAL DE CONTAS DO DF</b>	<b>-</b>	<b>-</b>	<b>-</b>	<b>-</b>	<b>4.848.486,03</b>	<b>2.036.480,03</b>	<b>2.812.006,00</b>	<b>-</b>
<b>LEGISLATIVO</b>	<b>Total</b>	<b>92.851,56</b>	<b>-</b>	<b>92.851,56</b>	<b>-</b>	<b>32.815.904,48</b>	<b>6.039.236,22</b>	<b>26.776.668,26</b>	<b>-</b>
	<b>Total Global</b>	<b>125.123.803,78</b>	<b>6.129.138,56</b>	<b>118.994.665,22</b>	<b>-</b>	<b>960.595.768,07</b>	<b>296.986.281,57</b>	<b>663.609.486,50</b>	<b>-</b>

FONTE: SIAC - Sistema Integrado de Administração Financeira e Contábil  
 Coordenação de Informações Fiscais / Subsecretaria de Contabilidade / SEF



**DISTRITO FEDERAL**  
**RELATÓRIO RESUMIDO DA EXECUÇÃO ORÇAMENTÁRIA**  
**DEMONSTRATIVO DAS RECEITAS DE OPERAÇÕES DE CRÉDITO E DESPESAS DE CAPITAL**  
**ORÇAMENTO FISCAL E DA SEGURIDADE SOCIAL**  
**ATÉ DEZEMBRO DE 2013**

RECEITAS	PREVISÃO P/ O EXERCÍCIO ( A )	REALIZAÇÃO ATÉ O BIMESTRE ( B )	SALDO A REALIZAR ( C ) = ( A - B )	
Receitas de Operação de Crédito ( I )	1.394.518.481,00	190.456.327,94	1.204.062.153,06	
DESPESAS	DOTAÇÃO ATUALIZADA P/ O EXERCÍCIO ( D )	DESPESAS EXECUTADAS ATÉ O BIMESTRE		SALDO A REALIZAR ( G ) = ( D - ( E + F ) )
		LÍQUIDAS ( E )	INSCRITAS EM RESTOS A PAGAR NÃO PROCESSADOS ( F )	
Despesas de Capital	4.897.711.599,69	1.903.587.056,32	718.679.226,87	2.275.445.316,50
(-) Incentivo a Contribuinte - LRF, art. 32, inciso I, § 3º	282.626.314,79	235.995.894,34	-	46.630.420,45
(-) Incentivo a Inst. Financeira - LRF, art. 32, inciso II, § 3º	-	-	-	-
DESPESAS DE CAPITAL LÍQUIDA ( II )	4.615.085.284,90	1.667.591.161,98	718.679.226,87	2.228.814.896,05
<b>DIFERENÇA ( I ) - ( II )</b>	<b>-3.220.566.803,90</b>		<b>-2.195.814.060,91</b>	<b>-1.024.752.742,99</b>

FONTE: SIAC - Sistema Integrado de Administração Financeira e Contábil  
 Coordenação de Informações Fiscais / Subsecretaria de Contabilidade / SEF



**DISTRITO FEDERAL**  
**RELATÓRIO RESUMIDO DA EXECUÇÃO ORÇAMENTÁRIA**  
**DEMONSTRATIVO DA RECEITA DE ALIENAÇÃO DE ATIVOS E APLICAÇÃO DOS RECURSOS**  
**ORÇAMENTO FISCAL E DA SEGURIDADE SOCIAL**  
**ATÉ DEZEMBRO DE 2013**

I. RECEITAS			PREVISÃO PARA O EXERCÍCIO	RECEITAS REALIZADAS	SALDO A REALIZAR	
<b>Receitas de Capital</b>						
<b>ALIENAÇÃO DE ATIVOS ( I ) :</b>			<b>26.111.503,00</b>	<b>8.994.460,49</b>	<b>17.117.042,51</b>	
<b>Alienação de bens móveis</b>						
Fonte 117			14.111.503,00	8.578.417,31	5.533.085,69	
Fonte 210			5.626.844,00	2.111.760,88	3.515.083,12	
Fonte 217			8.000.000,00	4.472.225,80	3.527.774,20	
			484.659,00	1.994.430,63	-1.509.771,63	
<b>Alienação de bens imóveis</b>						
Fonte 107			12.000.000,00	416.043,18	11.583.956,82	
			12.000.000,00	416.043,18	11.583.956,82	
II. DESPESAS			DOTAÇÃO AUTORIZADA PARA O EXERCÍCIO	DESPESAS EXECUTADAS		
				LIQUIDADAS	INSCRITAS EM RESTOS A PAGAR NÃO PROCESSADOS	SALDO A REALIZAR
<b>APLICAÇÃO DOS RECURSOS PROVENIENTES DE ALIENAÇÃO DE ATIVOS ( II ) :</b>			<b>26.111.503,00</b>	<b>5.714.618,42</b>	<b>808.597,77</b>	<b>19.588.286,81</b>
FUNTE	UNIDADE GESTORA	NATUREZA				
<b>Fonte 107</b>	90101 CASA CIVIL DA GOVERNADORIA DO DISTRITO FEDERAL	449052 Equipamentos e Material Permanente	3.500.000,00	-	-	3.500.000,00
	150201 FUNDAÇÃO DE APOIO A PESQUISA DO DF - FAP	449020 Auxílio Financeiro a pesquisadores	1.500.000,00	-	-	1.500.000,00
	220101 SECRETARIA DE ESTADO DE SEGURANÇA PÚBLICA DO DF	449052 Equipamentos e Material Permanente	7.000.000,00	353.108,00	-	6.646.892,00
	<b>TOTAL DA FONTE 107</b>			<b>12.000.000,00</b>	<b>353.108,00</b>	-
<b>Fonte 117</b>	90101 CASA CIVIL DA GOVERNADORIA DO DISTRITO FEDERAL	449052 Equipamentos e Material Permanente	1.140.000,00	-	-	1.140.000,00
	150201 FUNDAÇÃO DE APOIO A PESQUISA DO DF - FAP	449020 Auxílio Financeiro a pesquisadores	2.723.921,00	-	-	2.723.921,00
	220904 FUNDO DE MOD., MANUTENÇÃO E REEQ. DA PMDF - FUNPM	449052 Equipamentos e Material Permanente	515.083,00	-	-	515.083,00
	320101 SECRETARIA DE EST. DE PLANEJ. E ORÇAMENTO DO DF	449052 Equipamentos e Material Permanente	1.247.840,00	1.247.840,00	-	-
	<b>TOTAL DA FONTE 117</b>			<b>5.626.844,00</b>	<b>1.247.840,00</b>	-
<b>Fonte 210</b>	190201 COMPANHIA URB. DA NOVA CAPITAL DO BRASIL - NOVACAP	339047 Obrigações Tributárias e Contributivas	300.000,00	258.157,74	-	41.842,26
		449051 Obras e Instalações	1.100.000,00	132.841,28	455.507,01	511.651,71
		449052 Equipamentos e material permanente	6.600.000,00	3.697.805,00	353.090,76	2.549.104,24
		<b>TOTAL DA FONTE 210</b>			<b>8.000.000,00</b>	<b>4.088.804,02</b>
<b>Fonte 217</b>	200201 SOCIED. DE TRANSP. COLETIVOS DE BRASÍLIA - TCB	449052 Equipamentos e material permanente	400.000,00	-	-	400.000,00
		210203 EMPRESA DE ASSIST. TÉCN. E EXT. RURAL DO DF-EMATER	449052 Equipamentos e Material Permanente	84.659,00	24.866,40	-
<b>TOTAL DA FONTE 217</b>			<b>484.659,00</b>	<b>24.866,40</b>	-	<b>459.792,60</b>

FONTE: SIAC - Sistema Integrado de Administração Financeira e Contábil  
 Coordenação de Informações Fiscais / Subsecretaria de Contabilidade / SEF



**DISTRITO FEDERAL**  
**RELATÓRIO RESUMIDO DA EXECUÇÃO ORÇAMENTÁRIA**  
**DEMONSTRATIVO DAS TRANSFERÊNCIAS DA UNIÃO**  
**ORÇAMENTO FISCAL E DA SEGURIDADE SOCIAL**  
**ATÉ DEZEMBRO DE 2013**

RECEITA	NO BIMESTRE	ATÉ O BIMESTRE
<b>TRANSFERÊNCIAS CORRENTES</b>	<b>243.320.472,09</b>	<b>1.507.173.287,57</b>
<i>Participação na Receita da União</i>	<b>115.214.372,91</b>	<b>589.293.176,51</b>
Cota-Parte do FPE	86.885.245,25	459.881.712,35
Cota-Parte do FPM	27.125.510,55	121.902.818,10
Cota-Parte do ITR	80.878,89	1.044.073,49
Cota-Parte do IPI	1.122.738,22	5.660.739,28
Cota-Parte Contribuição de Intervenção no Domínio Econômico	-	803.833,29
<i>Outras transferências da União</i>	<b>783.497,84</b>	<b>4.513.640,49</b>
Contribuição s/ Rec. De Concursos de Prognósticos Esportivos	783.497,84	4.513.640,49
Compensação Financeira Esforço Exportador	-	-
<i>Transferência da Compensação Financeira pela Exploração de Recursos Naturais</i>	<b>662.746,30</b>	<b>3.471.989,70</b>
Compensação Financeira p/ utiliz. de Recursos Hídricos	120.506,58	821.064,80
Cota-Parte da Compensação de Recursos Minerais	542.239,72	2.650.924,90

<i>Transferências de Recursos do Sistema de Saúde - SUS</i>	95.419.181,61	620.536.137,77
Transferências de Recursos do SUS	95.419.181,61	620.536.137,77
<i>Transferência de Recursos do FNAS</i>	2.069.317,13	13.461.008,76
<i>Transferência de Recursos do FNDE</i>	26.539.668,80	260.107.209,34
Transferência do Salário Educação	20.050.876,80	225.443.809,34
Recursos do Prog. Nac. de Alimentação Escolar - PNAE	6.488.792,00	34.663.400,00
Recursos do Prog. Nac. de Transporte Escolar PNATE	-	-
Recursos do Programa Brasil Alfabetizado	-	-
Recursos do Prog. Apoio aos Sistemas Atendimento a Educação de Jovens e Adultos - FAZENDO	-	-
<i>Transferência Financeira do ICMS-Desoneração LC 87/96</i>	2.631.687,50	15.790.125,00
<i>Outras Transferências da União</i>	-	-
<b>TRANSFERÊNCIAS DE CAPITAL</b>	-	-
<i>Transferências da União</i>	-	-
<b>TOTAL</b>	<b>243.320.472,09</b>	<b>1.507.173.287,57</b>

FONTE: SIAC - Sistema Integrado de Administração Financeira e Contábil

Coordenação de Informações Fiscais / Subsecretaria de Contabilidade / SEF



**DISTRITO FEDERAL**  
**RELATÓRIO RESUMIDO DA EXECUÇÃO ORÇAMENTÁRIA**  
**APURAÇÃO DO LIMITE MÍNIMO DE APLICAÇÃO EM: MDE e FUNDEB**  
**ORÇAMENTO FISCAL E DA SEGURIDADE SOCIAL**  
**ATÉ DEZEMBRO DE 2013**

RS 1,00

**RECEITAS DO ENSINO**

RECEITAS	Previsão Anual Inicial	Previsão Anual Atualizada ( a )	Receitas Realizadas		% c=(b/a) x 100
			No Bimestre	Até o Bimestre ( b )	
<b>A</b>	<b>12.106.239.191,00</b>	<b>12.522.368.878,00</b>	<b>2.194.345.823,94</b>	<b>11.691.057.422,03</b>	<b>93,36</b>
<b>A.1</b>	<b>6.341.387.044,00</b>	<b>6.482.351.441,00</b>	<b>1.211.470.824,56</b>	<b>6.087.084.148,29</b>	<b>93,90</b>
<b>A.1.1</b>	6.274.616.091,00	6.368.878.538,00	1.193.245.651,68	5.987.377.332,17	94,01
<b>A.1.2</b>	49.897.008,00	94.898.008,00	12.551.822,97	76.664.261,75	80,79
<b>A.1.3</b>	13.282.412,00	14.679.549,00	2.191.261,95	11.734.244,25	79,94
<b>A.1.4</b>	3.591.533,00	3.895.346,00	3.482.087,96	11.308.310,12	290,30
<b>A.1.5</b>	-	-	-	-	-
<b>A.2</b>	<b>86.001.905,00</b>	<b>152.960.238,00</b>	<b>23.739.164,99</b>	<b>169.190.909,46</b>	<b>110,61</b>
<b>A.2.1</b>	81.396.949,00	148.115.483,00	21.247.579,31	153.145.317,82	103,40
<b>A.2.2</b>	2.388.279,00	2.388.279,00	951.542,91	8.409.953,13	352,13
<b>A.2.3</b>	1.809.050,00	2.038.678,00	1.215.068,37	6.222.722,24	305,23
<b>A.2.4</b>	407.627,00	417.798,00	324.974,40	1.412.916,27	338,18
<b>A.2.5</b>	-	-	-	-	-
<b>A.3</b>	<b>719.470.698,00</b>	<b>776.611.570,00</b>	<b>37.015.614,74</b>	<b>693.715.274,67</b>	<b>89,33</b>
<b>A.3.1</b>	593.176.054,00	645.915.460,00	19.806.635,27	598.893.684,48	92,72
<b>A.3.2</b>	87.906.868,00	87.906.868,00	11.145.576,85	57.771.544,48	65,72
<b>A.3.3</b>	22.898.397,00	26.717.029,00	3.023.931,07	21.644.933,69	81,02
<b>A.3.4</b>	15.489.379,00	16.072.213,00	3.039.471,55	15.405.112,02	95,85
<b>A.3.5</b>	-	-	-	-	-
<b>A.4</b>	<b>2.152.332.713,00</b>	<b>2.178.332.713,00</b>	<b>517.427.553,55</b>	<b>2.165.085.204,82</b>	<b>99,39</b>
<b>A.5</b>	<b>942.609.764,00</b>	<b>973.737.489,00</b>	<b>46.904.041,44</b>	<b>644.843.550,36</b>	<b>66,22</b>
<b>A.5.1</b>	782.671.589,00	811.671.589,00	24.140.106,34	525.284.093,40	64,72
<b>A.5.2</b>	129.678.793,00	129.678.793,00	15.946.825,75	95.038.102,73	73,29
<b>A.5.3</b>	8.104.519,00	9.661.659,00	2.693.278,69	8.678.756,30	89,83
<b>A.5.4</b>	22.154.863,00	22.725.448,00	4.123.830,66	15.842.597,93	69,71
<b>A.5.5</b>	-	-	-	-	-
<b>A.6</b>	<b>304.451.261,00</b>	<b>322.455.605,00</b>	<b>58.185.468,94</b>	<b>332.609.803,87</b>	<b>103,15</b>
<b>A.6.1</b>	299.600.025,00	317.600.025,00	57.745.239,72	329.701.417,73	103,81
<b>A.6.2</b>	670.564,00	670.564,00	71.913,28	1.079.701,09	161,01
<b>A.6.3</b>	3.968.233,00	3.968.233,00	346.785,06	1.374.653,79	34,64
<b>A.6.4</b>	212.439,00	216.783,00	21.530,88	454.031,26	209,44
<b>A.6.5</b>	-	-	-	-	-
<b>A.7</b>	<b>1.201.159.188,00</b>	<b>1.276.978.963,00</b>	<b>237.768.603,24</b>	<b>1.288.099.480,73</b>	<b>100,87</b>
<b>A.7.1</b>	1.128.893.922,00	1.203.893.922,00	229.878.629,28	1.238.746.014,39	102,89
<b>A.7.2</b>	61.925.424,00	61.925.424,00	4.860.005,55	37.002.434,18	59,75
<b>A.7.3</b>	5.950.575,00	6.619.122,00	1.580.081,42	7.534.262,61	113,83
<b>A.7.4</b>	4.389.267,00	4.540.495,00	1.449.886,99	4.816.769,55	106,08

A.7.5	(-) Restituições	-	-	-	-	-
A.8	<b>Simples Candango</b>	<b>349.614.836,00</b>	<b>349.614.858,00</b>	<b>53.395.197,95</b>	<b>280.874.957,26</b>	<b>80,34</b>
A.8.1	Principal	341.720.997,00	341.720.997,00	52.483.961,96	275.985.743,12	80,76
A.8.2	Dívida Ativa	7.893.074,00	7.893.074,00	758.260,93	4.360.077,37	55,24
A.8.3	Multas e Juros de Mora	-	-	-	-	-
A.8.4	Multas e Juros de Mora da Dívida Ativa	765,00	787,00	152.975,06	529.136,77	67,234,66
A.8.5	(-) Restituições	-	-	-	-	-
A.9	<b>Outros Impostos</b>	<b>9.211.782,00</b>	<b>9.326.001,00</b>	<b>8.439.354,53</b>	<b>29.554.092,57</b>	<b>316,90</b>
A.9.1	Principal	-	-	-	-	-
A.9.2	Dívida Ativa	7.376.217,00	7.376.217,00	4.366.992,52	24.228.590,07	328,47
A.9.3	Multas e Juros de Mora	100.889,00	107.627,00	16.687,89	98.597,95	91,61
A.9.4	Multas e Juros de Mora da Dívida Ativa	1.734.676,00	1.842.157,00	4.055.674,12	5.226.904,55	283,74
A.9.5	(-) Restituições	-	-	-	-	-
<b>B</b>	<b>Receita de Transferências Constitucionais e Legais</b>	<b>630.728.777,00</b>	<b>631.066.151,00</b>	<b>117.846.060,41</b>	<b>604.279.468,22</b>	<b>95,76</b>
B.1	Cota-Parte do FPE	472.325.029,00	472.325.029,00	86.885.245,25	459.881.712,35	97,37
B.2	Cota-Parte do FPM	125.459.022,00	125.459.022,00	27.125.510,55	121.902.818,10	97,17
B.3	Cota-Parte ITR	1.444.301,00	1.444.301,00	80.878,89	1.044.073,49	72,29
B.4	Cota-Parte IPI - Exportação	3.721.857,00	4.059.231,00	1.122.738,22	5.660.739,28	139,45
B.5	Lei nº 87/1996 - Desoneração do ICMS	27.778.568,00	27.778.568,00	2.631.687,50	15.790.125,00	56,84
<b>C</b>	<b>TOTAL DAS RECEITAS COMPATÍVEIS em MDE ( A + B )</b>	<b>12.736.967.968,00</b>	<b>13.153.435.029,00</b>	<b>2.312.191.884,35</b>	<b>12.295.336.890,25</b>	<b>93,48</b>
<b>D</b>	<b>LIMITE MÍNIMO DE APLICAÇÃO EM MDE ( 25% DE C )</b>	<b>3.184.241.992,00</b>	<b>3.288.358.757,25</b>	<b>578.047.971,09</b>	<b>3.073.834.222,56</b>	<b>93,48</b>
<b>E</b>	<b>LIMITE MÍNIMO DE APLICAÇÃO NO FUNDEB</b>	<b>1.555.517.684,80</b>	<b>1.608.597.880,00</b>	<b>278.687.629,55</b>	<b>1.516.033.725,11</b>	<b>94,25</b>
E.1	ICMS (20% de A.1)	1.268.277.408,80	1.296.470.288,20	242.294.164,91	1.217.416.829,66	93,90
E.2	ITCD (20% de A.2)	17.200.381,00	30.592.047,60	4.747.833,00	33.838.181,89	110,61
E.3	IPVA (20% de A.3)	143.894.139,60	155.322.314,00	7.403.122,95	138.743.054,93	89,33
E.4	Cota-Parte FPE (20% de B.1)	94.465.005,80	94.465.005,80	17.377.049,05	91.976.342,47	97,37
E.5	Cota-Parte FPM (20% de B.2)	25.091.804,40	25.091.804,40	5.425.102,11	24.380.563,62	97,17
E.6	Cota-Parte ITR (20% de B.3)	288.860,20	288.860,20	16.175,78	208.814,70	72,29
E.7	Cota-Parte IPI-Exportação (20% de B.4)	744.371,40	811.846,20	224.547,64	1.132.147,86	139,45
E.8	Lei nº 87/1996 - Desoneração do ICMS (20% de B.5)	5.555.713,60	5.555.713,60	526.337,50	3.158.025,00	56,84
E.9	Aplicação Financeira dos Recursos do Fundeb	-	-	673.296,61	5.179.764,98	-
E.10	Complementação da União ao Fundeb	-	-	-	-	-
<b>F</b>	<b>LIMITE MÍNIMO DE APLICAÇÃO NO PAGTO. DE PROFISSIONAIS DO MAGISTÉRIO DA EDUCAÇÃO BÁSICA (60% de E)</b>	<b>933.310.610,88</b>	<b>965.158.728,00</b>	<b>167.212.577,73</b>	<b>909.620.235,06</b>	<b>94,25</b>

## DESPESAS DO ENSINO

DESPESAS	Dotação Inicial	Dotação Atualizada ( a )	Despesas Realizadas		% c=(b/a) x 100	
			No Bimestre	Até o Bimestre ( b )		
<b>G</b>	<b>Despesa Bruta em MDE ( informações SIAC )</b>	<b>3.209.144.437,00</b>	<b>3.417.686.998,00</b>	<b>786.007.499,27</b>	<b>3.389.003.429,60</b>	<b>99,16</b>
G.1	Função Educação	3.209.117.988,00	3.360.434.899,00	729.243.776,60	3.331.880.539,54	99,15
G.2	Função Encargos Especiais	26.449,00	57.252.099,00	56.763.722,67	57.122.890,06	99,77
<b>H</b>	<b>Deduções</b>	<b>3.516.809,00</b>	<b>24.572.234,00</b>	<b>15.114.277,77</b>	<b>24.066.535,30</b>	<b>97,94</b>
H.1	Pesquisas	-	-	-	-	-
H.2	Subvenções	-	-	-	-	-
H.3	Formações dos Quadros Especiais	-	-	-	-	-
H.4	Assistência Social	3.295.809,00	24.572.234,00	15.114.277,77	24.066.535,30	97,94
H.4.1	Programas Suplementares de Alimentação	94.481,00	1.292.890,00	1.185.361,70	1.292.194,00	99,95
H.4.2	Assistência Médica-Odontológica, Farmacêutica e Psicológica	1.146.373,00	26.852,00	21.851,10	21.851,10	81,38
H.4.3	Benefícios Assistenciais a Servidores	1.000.000,00	14.245.892,00	13.536.165,41	13.745.890,20	96,49
H.4.3.1	Outros Benefícios Assistenciais (Aux. Funeral, Natalidade e Creche)	-	728.242,99	518.517,34	728.242,13	100,00
H.4.3.2	Auxílio-Alimentação	-	6.464.972,42	6.464.972,42	6.464.972,42	100,00
H.4.3.3	Auxílio-Transporte e Vale-Transporte	-	1.069.792,31	1.069.792,31	1.069.792,31	100,00
H.4.3.3	Auxílio Financeiro	1.000.000,00	5.982.884,28	5.482.883,34	5.482.883,34	91,64
H.4.4	Outros Formas de Assistência Social	1.054.955,00	9.006.600,00	370.899,56	9.006.600,00	100,00
H.4.4.1	Bolsa Escola - Apoio a Aprendizagem	-	-	-	-	-
H.4.4.2	Auxílios Financeiros	-	8.086.237,00	-	8.086.237,00	100,00
H.4.4.3	Bolsa-Auxílio Enfermagem	-	-	-	-	-
H.4.4.4	Programa Reintegra Cidadão	1.054.955,00	920.363,00	370.899,56	920.363,00	100,00
H.5	Obras de Infra-Estrutura	-	-	-	-	-
H.6	Pessoal em Atividade Alheia à MDE (inclusive cedidos e em exercício de mandato eletivo)	120.000,00	-	-	-	-
H.7	Ensino Superior e outras	101.000,00	-	-	-	-
<b>I</b>	<b>DESPESAS REALIZADA EM MDE ( G – H )</b>	<b>3.205.627.628,00</b>	<b>3.393.114.764,00</b>	<b>770.893.221,50</b>	<b>3.364.936.894,30</b>	<b>99,17</b>
<b>J</b>	<b>DESPESAS REALIZADAS COM RECURSOS DO FUNDEB *</b>	<b>1.555.517.685,00</b>	<b>1.620.414.022,00</b>	<b>332.662.171,29</b>	<b>1.600.020.668,58</b>	<b>98,74</b>
J.1	Educação Infantil	105.814.528,00	105.814.528,00	14.538.508,38	105.499.262,00	99,70
J.2	Ensino Fundamental	928.502.622,00	1.053.416.485,00	128.355.826,09	1.042.530.086,12	98,97
J.3	Ensino Médio	294.054.198,00	287.036.672,00	34.309.071,76	287.036.671,62	100,00
J.4	Educação de Jovens e Adultos	187.032.548,00	134.032.548,00	126.642.594,27	126.642.594,27	94,49
J.5	Educação Especial integrada ao Ensino Básico	25.421.915,00	25.421.915,00	23.623.716,00	23.623.716,00	92,93
J.6	Ensino Profissional	14.691.874,00	14.691.874,00	5.192.454,79	14.688.338,57	99,98
J.7	Outras – exceto ensino superior (especificar)	-	-	-	-	-
<b>J.8</b>	<b>PAGAMENTO DE PROFISSIONAIS DO MAGISTÉRIO DA EDUCAÇÃO BÁSICA</b>	<b>1.517.511.331,00</b>	<b>1.581.232.900,00</b>	<b>328.316.368,38</b>	<b>1.562.139.805,71</b>	<b>98,79</b>

## COMPARAÇÃO ENTRE AS APLICAÇÕES E OS LIMITES ESTABELECIDOS :

	RELAÇÃO	LIMITE MÍNIMO LEGAL	APURAÇÃO
MDE	I/C	25%	27,37%
FUNDEB	E	R\$ 1.516.033.725,11	R\$ 1.600.020.668,58
PAGAMENTO DE PROFISSIONAIS DO MAGISTÉRIO DA EDUCAÇÃO BÁSICA	J.8/E	60%	103,04%

FONTE: SIAC - Sistema Integrado de Administração Financeira e Contábil  
Coordenação de Informações Fiscais / Subsecretaria de Contabilidade / SEF

\* J = valores líquidos, já abatidas as deduções de que trata o item H.



DISTRITO FEDERAL  
RELATÓRIO RESUMIDO DA EXECUÇÃO ORÇAMENTÁRIA  
APLICAÇÕES EM AÇÕES E SERVIÇOS PÚBLICOS DE SAÚDE  
VERIFICAÇÃO DO CUMPRIMENTO DA EMENDA CONSTITUCIONAL 29/2000  
ORÇAMENTO FISCAL E DA SEGURIDADE SOCIAL  
ATÉ DEZEMBRO DE 2013

RECEITAS		PREVISÃO INICIAL	PREVISÃO ATUALIZADA (A)	RECEITA REALIZADA (B)	%( B/A )
<b>I Receita : Base de cálculo Estadual - B.E</b>		<b>8.199.675.433,75</b>	<b>8.427.180.553,00</b>	<b>8.003.291.680,65</b>	<b>94,97</b>
A1	75% do ICMS	4.705.962.068,25	4.776.658.903,50	4.490.532.999,13	94,01
A2	75% da Dívida Ativa - ICMS	37.422.756,00	71.173.506,00	57.498.196,31	80,79
A3	75% de Multas/Juros/Correção Monetária -ICMS	9.961.809,00	11.009.661,75	8.800.683,19	79,94
A4	75% de Multas/Juros/Correção Monetária - Div. Ativa do ICMS	2.693.649,75	2.921.509,50	8.481.232,59	290,30
A5	SIMPLES	341.720.997,00	341.720.997,00	275.985.743,12	80,76
A6	Dívida Ativa - Simples	7.893.074,00	7.893.074,00	4.360.077,37	55,24
A7	Multas/Juros/Correção Monetária - SIMPLES	-	-	-	0,00
A8	Multas/Juros/Correção Monetária - Div. Ativa do SIMPLES	765,00	787,00	529.136,77	67234,66
A9	50% do IPVA	296.588.027,00	322.957.730,00	299.446.842,24	92,72
A10	50% da Dívida Ativa - IPVA	43.953.434,00	43.953.434,00	28.885.772,24	65,72
A11	50% de Multas/Juros/Correção Monetária -IPVA	11.449.198,50	13.358.514,50	10.822.466,85	81,02
A12	50% de Multas/Juros/Correção Monetária -Div. Ativa do IPVA	7.744.689,50	8.036.106,50	7.702.556,01	95,85
A13	ITCD	81.396.949,00	148.115.483,00	153.145.317,82	103,40
A14	Dívida Ativa - ITCD	2.388.279,00	2.388.279,00	8.409.953,13	352,13
A15	Multas/Juros/Correção Monetária -ITCD	1.809.050,00	2.038.678,00	6.222.722,24	305,23
A16	Multas/Juros/Correção Monetária -Div. Ativa do ITCD	407.627,00	417.798,00	1.412.916,27	338,18
A17	Imp. S/ Renda e Prov. de Querer Natureza	2.152.332.713,00	2.178.332.713,00	2.165.085.204,82	99,39
A18	Quota-parte FPE	472.325.029,00	472.325.029,00	459.881.712,35	97,37
A19	75% Quota-parte IPI-Exportação	2.791.392,75	3.044.423,25	4.245.554,46	139,45
A20	75% transferência LC 87/96 - Lei Kandir	20.833.926,00	20.833.926,00	11.842.593,75	56,84
<b>II Receita : Base de cálculo Municipal - B.M</b>		<b>4.528.080.752,25</b>	<b>4.716.928.475,00</b>	<b>4.262.491.117,03</b>	<b>90,37</b>
B1	25% do ICMS	1.568.654.022,75	1.592.219.634,50	1.496.844.333,04	94,01
B2	25% da Dívida Ativa - ICMS	12.474.252,00	23.724.502,00	19.166.065,44	80,79
B3	25% de Multas/Juros/Correção Monetária -ICMS	3.320.603,00	3.669.887,25	2.933.561,06	79,94
B4	25% de Multas/Juros/Correção Monetária - Div. Ativa do ICMS	897.883,25	973.836,50	2.827.077,53	290,30
B5	50% do IPVA	296.588.027,00	322.957.730,00	299.446.842,24	92,72
B6	50% da Dívida Ativa - IPVA	43.953.434,00	43.953.434,00	28.885.772,24	65,72
B7	50% de Multas/Juros/Correção Monetária -IPVA	11.449.198,50	13.358.514,50	10.822.466,85	81,02
B8	50% de Multas/Juros/Correção Monetária - Div. Ativa do IPVA	7.744.689,50	8.036.106,50	7.702.556,01	95,85
B9	IPTU	782.671.589,00	811.671.589,00	525.284.093,40	64,72
B10	Dívida Ativa - IPTU	129.678.793,00	129.678.793,00	95.038.102,73	73,29
B11	Multas/Juros/Correção Monetária -IPTU	8.104.519,00	9.661.659,00	8.678.756,30	89,83
B12	Multas/Juros/Correção Monetária - Div. Ativa do IPTU	22.154.863,00	22.725.448,00	15.842.597,93	69,71
B13	ISS	1.128.893.922,00	1.203.893.922,00	1.238.746.014,39	102,89
B14	Dívida Ativa - ISS	61.925.424,00	61.925.424,00	37.002.434,18	59,75
B15	Multas/Juros/Correção Monetária - ISS	5.950.575,00	6.619.122,00	7.534.262,61	113,83
B16	Multas/Juros/Correção Monetária - Div. Ativa do ISS	4.389.267,00	4.540.495,00	4.816.769,55	106,08
B17	ITBI	299.600.025,00	317.600.025,00	329.701.417,73	103,81
B18	Dívida Ativa - ITBI	670.564,00	670.564,00	1.079.701,09	161,01
B19	Multas/Juros/Correção Monetária -ITBI	3.968.233,00	3.968.233,00	1.374.653,79	34,64
B20	Multas/Juros/Correção Monetária - Div. Ativa do ITBI	212.439,00	216.783,00	454.031,26	209,44
B21	Quota-parte ITR	1.444.301,00	1.444.301,00	1.044.073,49	72,29
B22	Quota-parte FPM	125.459.022,00	125.459.022,00	121.902.818,10	97,17
B23	25% Quota-parte IPI-Exportação	930.464,25	1.014.807,75	1.415.184,82	139,45
B24	25% transferência LC 87/96 - Lei Kandir	6.944.642,00	6.944.642,00	3.947.531,25	56,84
<b>III Recursos Mínimos a aplicar ( 12% da Base Estadual + 15% da Base Municipal )</b>		<b>1.663.173.164,89</b>	<b>1.718.800.937,61</b>	<b>1.599.768.669,23</b>	<b>93,07</b>



DESPESAS (POR FUNÇÃO E SUBFUNÇÃO)		DOTAÇÃO INICIAL	DOTAÇÃO AUTORIZADA (C)	DESPESAS LIQUIDADAS (D)	INSCRITAS EM RESTOS A PAGAR NÃO PROCESSADOS (E)	DESPESAS EMPENHADAS (F)	% F/C
<b>A</b>	<b>FUNÇÃO 10 : SAÚDE</b>	<b>1.652.013.264,00</b>	<b>2.123.123.778,67</b>	<b>2.061.686.980,82</b>	<b>46.361.728,90</b>	<b>2.108.048.709,72</b>	<b>99,29</b>
	<b>SUBFUNÇÕES :</b>						
	ADMINISTRAÇÃO GERAL	1.298.952.921,00	1.690.813.693,33	1.677.781.932,85	8.955.355,51	1.686.737.288,36	99,76
	TECNOLOGIA DA INFORMAÇÃO	4.375.130,00	4.139.086,00	3.763.595,79	114.152,30	3.877.748,09	93,69
	FORMAÇÃO DE RECURSOS HUMANOS	28.596.815,00	43.483.797,00	42.796.706,31	78.482,70	42.875.189,01	98,60
	ASSISTÊNCIA COMUNITÁRIA	-	-	-	-	-	-
	ATENÇÃO BÁSICA	3.750.000,00	875.848,00	-	849.628,60	849.628,60	97,01
	ASSISTÊNCIA HOSPITALAR E AMBULATORIAL	139.859.390,00	187.409.499,28	151.999.956,27	27.789.340,04	179.789.296,31	95,93
	SUORTE PROFILÁTICO E TERAPÊUTICO	95.295.542,00	79.060.542,00	69.776.239,36	7.299.055,92	77.075.295,28	97,49
	VIGILÂNCIA SANITÁRIA	7.280.350,00	340.100,00	-	-	-	-
	VIGILÂNCIA EPIDEMIOLÓGICA	2.434.000,00	107.517,00	-	-	-	-
	ALIMENTAÇÃO E NUTRIÇÃO	70.869.116,00	116.293.696,06	115.017.982,23	1.275.713,83	116.293.696,06	100,00
	PROTEÇÃO E BENEFÍCIOS AO TRABALHADOR	-	-	-	-	-	-
	CONTROLE AMBIENTAL	-	-	-	-	-	-
	ENSINO PROFISSIONAL	-	-	-	-	-	-
	DESENVOLVIMENTO CIENTÍFICO	600.000,00	600.000,00	550.568,01	-	550.568,01	91,76
<b>B</b>	<b>FUNÇÃO 28 : ENCARGOS ESPECIAIS</b>	<b>18.747.119,00</b>	<b>16.831.477,00</b>	<b>14.106.916,73</b>	<b>1.014.977,42</b>	<b>15.121.894,15</b>	<b>89,84</b>
	<b>SUBFUNÇÕES :</b>						
	SERVIÇO DA DÍVIDA INTERNA	1.278.119,00	1.278.119,00	740.902,86	3.118,58	744.021,44	58,21
	OUTROS ENCARGOS ESPECIAIS	17.469.000,00	15.553.358,00	13.366.013,87	1.011.858,84	14.377.872,71	92,44
<b>C</b>	<b>EXCLUSÕES :</b>	<b>1.278.119,00</b>	<b>2.948.119,00</b>	<b>2.102.176,43</b>	<b>3.118,58</b>	<b>2.105.295,01</b>	<b>71,41</b>
	Aplicações na Função 28 (encargos especiais) em Gastos que NÃO se referem a custeio de pessoal	1.278.119,00	1.778.119,00	1.060.043,24	3.118,58	1.063.161,82	59,79
	<b>SUBFUNÇÕES :</b>						
	SERVIÇO DA DÍVIDA INTERNA	1.278.119,00	1.278.119,00	740.902,86	3.118,58	744.021,44	58,21
	OUTROS ENCARGOS ESPECIAIS	-	500.000,00	319.140,38	-	319.140,38	63,83
	<b>FEPECS (Decisão do TCFDF 4244/2011)</b>	<b>-</b>	<b>1.170.000,00</b>	<b>1.042.133,19</b>	<b>-</b>	<b>1.042.133,19</b>	<b>89,07</b>
	<b>SUBFUNÇÕES :</b>						
	FORMAÇÃO DE RECURSOS HUMANOS	-	570.000,00	491.565,18	-	491.565,18	86,24
	DESENVOLVIMENTO CIENTÍFICO	-	600.000,00	550.568,01	-	550.568,01	91,76
<b>IV</b>	<b>APLICAÇÕES EM AÇÕES E SERVIÇOS PÚBLICOS DE SAÚDE = (A+B+C)</b>	<b>1.669.482.264,00</b>	<b>2.137.007.136,67</b>	<b>2.073.691.721,12</b>	<b>47.373.587,74</b>	<b>2.121.065.308,86</b>	<b>99,25</b>
<b>V</b>	<b>SUPERÁVIT / DÉFICIT (IV - III)</b>	<b>6.309.099,11</b>	<b>418.206.199,06</b>	<b>473.923.051,89</b>		<b>521.296.639,63</b>	

FONTE: SIAC - Sistema Integrado de Administração Financeira e Contábil  
Coordenação de Informações Fiscais / Subsecretaria de Contabilidade / SEF

FONTES DE RECURSOS DE FINAL : 00, 01, 02, 05 e 09

Nota 1: De acordo com as Decisões nº 4620/2002 ; nº 6608/2010 e nº 1123/2013 do Tribunal de Contas do DF.



**DISTRITO FEDERAL**  
**RELATÓRIO RESUMIDO DA EXECUÇÃO ORÇAMENTÁRIA**  
**DEMONSTRATIVO SIMPLIFICADO DO RELATÓRIO RESUMIDO DA EXECUÇÃO ORÇAMENTÁRIA**  
**ORÇAMENTO FISCAL E DA SEGURIDADE SOCIAL**  
**ATÉ DEZEMBRO DE 2013**

LRF, Art. 48 - Anexo XVII

BALANÇO ORÇAMENTÁRIO - RECEITAS		no bimestre		até o bimestre	
Previsão Inicial da Receita					18.977.998.883,00
Previsão Atualizada da Receita					20.416.798.347,00
Receitas Realizadas			2.965.650.216,13		16.901.516.149,67
Saldos de Exercícios Anteriores (utilizados para Créditos Adicionais)					974.943.501,03
BALANÇO ORÇAMENTÁRIO - DESPESAS		no bimestre		até o bimestre	
Dotação Inicial					18.977.998.883,00
Créditos Adicionais					2.902.241.070,74
Dotação Atualizada					21.880.239.953,74
Despesas Empenhadas			2.917.170.546,94		18.133.089.572,58
Despesas Liquidadas			3.673.010.945,21		16.664.556.151,50
Superávit Orçamentário					-1.231.573.422,91
DESPESAS POR FUNÇÃO / SUBFUNÇÃO		no bimestre		até o bimestre	
Despesas Empenhadas			2.917.170.546,94		18.133.089.572,58
Despesas Liquidadas			3.673.010.945,21		16.664.556.151,50
RECEITA CORRENTE LÍQUIDA - RCL				Últimos 12 meses	
Receita Corrente Líquida					15.811.905.452,74
RECEITAS / DESPESAS PREVIDENCIÁRIAS DO RPPS		no bimestre		até o bimestre	
Receitas Previdenciárias (Plano Financeiro e Plano Plevenciário) (I)			388.628.255,39		1.894.359.856,59
Despesas Previdenciárias (Plano Financeiro e Plano Plevenciário) (II)			292.290.132,34		1.441.869.397,92
Resultado Previdenciário (Plano Financeiro e Plano Plevenciário) (I - II)			96.338.123,05		452.490.458,67
RESULTADOS NOMINAL E PRIMÁRIO				Resultado Apurado até o bimestre	
Resultado Nominal					1.111.035.851,27
Resultado Primário					-1.189.482.200,06
Resultado Primário Real					-239.860.557,12
MOVIMENTAÇÃO DOS RESTOS A PAGAR		Inscrição	Cancelamento até o bimestre	Pagamento até o bimestre	Saldo a Pagar
<b>POR PODER</b>					
<b>RESTOS A PAGAR PROCESSADOS</b>					
Poder Executivo	125.123.803,78		6.129.138,56	118.994.665,22	-
Poder Legislativo	125.030.952,22		6.129.138,56	118.901.813,66	-
	92.851,56		-	92.851,56	-
<b>RESTOS A PAGAR NÃO-PROCESSADOS</b>					
Poder Executivo	960.595.768,07		296.986.281,57	663.609.486,50	-
Poder Legislativo	927.779.863,59		290.947.045,35	636.832.818,24	-
	32.815.904,48		6.039.236,22	26.776.668,26	-
<b>TOTAL</b>	<b>1.085.719.571,85</b>		<b>303.115.420,13</b>	<b>782.604.151,72</b>	<b>-</b>

DESPESAS COM MANUTENÇÃO E DESENVOLVIMENTO DO ENSINO - MDE	Valor apurado até o bimestre	Limites Constitucionais Anuais	
		Mínimo a Aplicar	Aplicado até o bimestre
Mínimo Anual de 25% dos Impostos na Manutenção e Desenvolvimento do Ensino - MDE	3.364.936.894,30	25%	27,37%
Mínimo Anual de aplicação no FUNDEB	1.600.020.668,58	1.516.033.725,11	1.600.020.668,58
Mínimo Anual de 60% do FUNDEB na Remuneração dos Profissionais do Ensino Básico	1.562.139.805,71	60%	103,04%
RECETAS DE OPERAÇÕES DE CRÉDITO E DESPESAS DE CAPITAL	Valor apurado até o bimestre	Saldo a Realizar	
Receita de Operação de Crédito	190.456.327,94	1.204.062.153,06	
Despesa de Capital Líquida	2.386.270.388,85	2.228.814.896,05	
RECEITA DA ALIENAÇÃO DE ATIVOS E APLICAÇÃO DOS RECURSOS	Valor apurado até o bimestre	Saldo a Realizar	
Receita de Capital Resultante da Alienação de Ativos	8.994.460,49	17.117.042,51	
Aplicação dos Recursos da Alienação de Ativos	6.523.216,19	19.588.286,81	
DESPESAS COM AÇÕES E SERVIÇOS PÚBLICOS DE SAÚDE	Limite Constitucional Anual		
	Mínimo a Aplicar até o bimestre	Valor Aplicado até o bimestre	
Despesas Próprias com Ações e Serviços Públicos de Saúde	1.599.768.669,23	2.121.065.308,86	

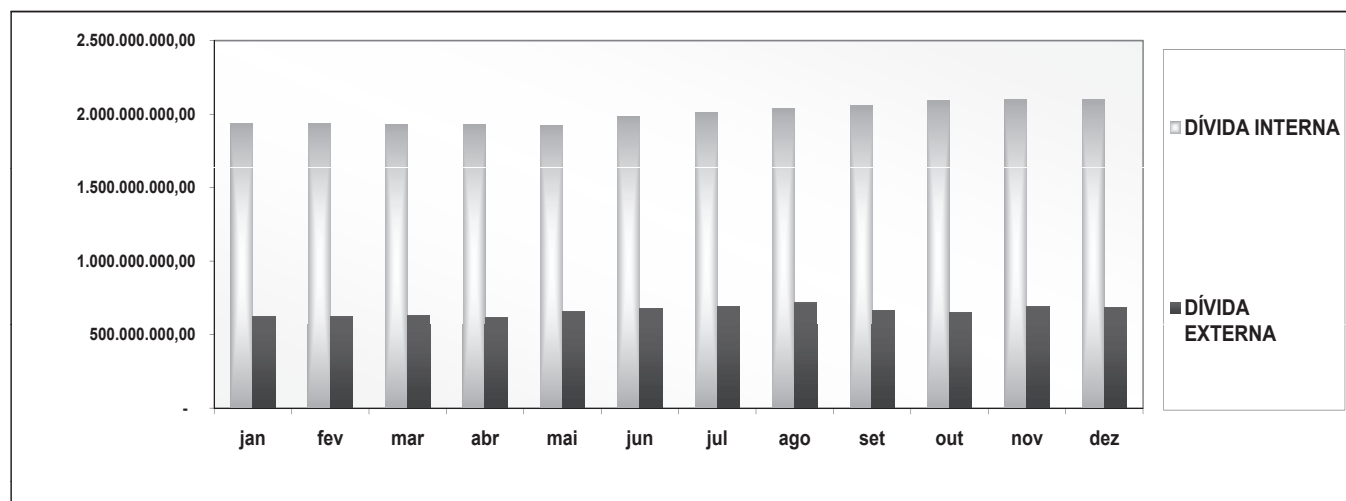
FONTE: SIAC - Sistema Integrado de Administração Financeira e Contábil  
Subsecretaria de Contabilidade / SEF

EVOLUÇÃO DA DÍVIDA PÚBLICA DO DISTRITO FEDERAL  
ADMINISTRAÇÃO DIRETA

MÊS	POSIÇÃO DO SALDO DEVEDOR EM 2013					TOTAL CONSOLIDADO
	DÍVIDA INTERNA			DÍVIDA EXTERNA		
	GDF	PARCELAMENTO TRIBUTOS FEDERAIS	TOTAL	GDF	CAESB/GDF	
jan	1.937.381.570,66	434.114,97	1.937.815.685,63	622.156.649,11	146.255.165,50	2.559.972.334,74
fev	1.937.961.300,30	434.114,97	1.938.395.415,27	622.454.152,66	105.272.897,22	2.560.849.567,93
mar	1.931.771.454,42	217.057,11	1.931.988.511,53	629.466.737,24	107.512.291,70	2.561.455.248,77
abr	1.930.166.051,81	217.057,11	1.930.383.108,92	618.955.172,68	107.077.787,03	2.549.338.281,60
mai	1.924.505.124,55	217.057,11	1.924.722.181,66	659.214.933,62	114.626.960,74	2.583.937.115,28
jun	1.984.676.565,56	217.057,11	1.984.893.622,67	678.496.328,72	113.779.144,84	2.663.389.951,39
jul	2.014.863.756,01	0,34	2.014.863.756,35	693.969.350,68	117.599.337,69	2.708.833.107,03
ago	2.036.130.409,83	0,34	2.036.130.410,17	717.154.855,03	122.211.019,89	2.753.285.265,20
set	2.057.718.149,02	0,34	2.057.718.149,36	668.360.583,01	115.047.940,07	2.726.078.732,37
out	2.095.450.085,88	0,34	2.095.450.086,22	652.687.181,85	113.954.518,34	2.748.137.268,07
nov	2.096.797.003,69	0,34	2.096.797.004,03	688.927.825,78	120.114.207,10	2.785.724.829,81
dez	2.097.823.806,71	-	2.097.823.806,71	687.663.121,85	121.145.912,94	2.785.486.928,56

NOTA:

1. no caso de se consolidar os saldos devedores das dívidas fundadas internas e externas, das administrações direta e indireta, excluir, para evitar a dupla contagem, os valores da coluna CAESB/GDF, que referem-se ao compartilhamento dos recursos oriundos do Banco Interamericano de Desenvolvimento- BID, por meio do Contrato n.º 1.288-OC-BR, ajustado por dispositivos contidos no Contrato n.º 001/2001-SO/SEFP/DF.
2. não consta em qualquer ajuste firmado pelo Distrito Federal a concessão de garantias de que trata o art. 55, inciso I, item "c" da Lei Complementar n.º 101, de 4 de maio de 2000.



ELABORAÇÃO: DIDAH/SUTES/SEF  
FONTE: Balancete mensais/SUCON/SEF, CAESB e CEB

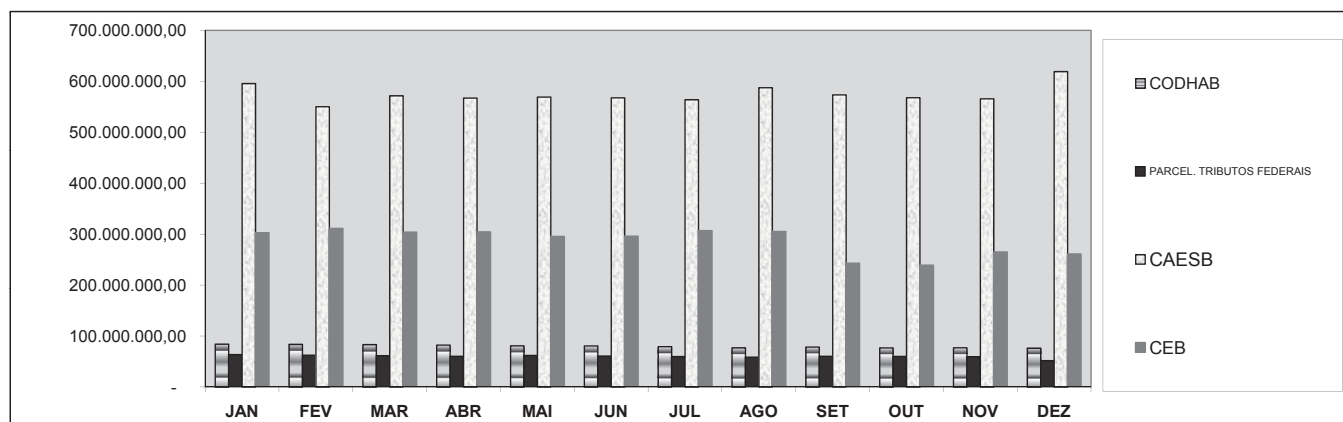
**EVOLUÇÃO DA DÍVIDA PÚBLICA DO DISTRITO FEDERAL  
ADMINISTRAÇÃO INDIRETA**

MÊS	POSIÇÃO DO SALDO DEVEDOR EM 2013								TOTAL
	DÍVIDA INTERNA								
	CODHAB	FCVS/CAIXA	TOTAL CODHAB	PARCEL. TRIBUTOS FEDERAIS	CAESB/GDF	CAESB/OUTROS	TOTAL CAESB	TOTAL CEB	
JAN	395.535.563,33	311.272.465,32	84.263.098,01	63.632.107,83	146.255.165,50	449.381.157,18	595.636.322,68	302.620.187,91	1.046.151.716,43
FEV	395.045.097,32	311.272.465,32	83.772.632,00	62.555.653,92	105.272.897,22	444.936.985,27	550.209.882,49	310.974.133,98	1.007.512.302,39
MAR	394.554.878,04	311.272.465,32	83.282.412,72	61.477.184,25	107.512.291,70	464.108.863,65	571.621.155,35	303.562.223,41	1.019.942.975,73
ABR	394.057.430,45	311.677.725,64	82.379.704,81	60.396.451,99	107.077.787,03	460.142.211,02	567.219.998,05	304.000.336,93	1.013.996.491,78
MAI	392.634.894,77	311.677.725,64	80.957.169,13	61.909.923,47	114.626.960,74	454.488.976,85	569.115.937,59	295.195.589,00	1.007.178.619,19
JUN	393.048.298,61	312.262.225,08	80.786.073,53	60.824.213,51	113.779.144,84	453.896.296,30	567.675.441,14	295.643.382,44	1.004.929.110,62
JUL	391.647.671,24	312.450.238,34	79.197.432,90	59.735.994,13	117.599.337,69	446.259.727,58	563.859.065,27	306.568.651,67	1.009.361.143,97
AGO	389.745.904,13	312.739.768,12	77.006.136,01	58.644.812,82	122.211.019,89	465.308.263,86	587.519.283,75	304.936.498,54	1.028.106.731,12
SET	391.601.267,17	313.043.572,65	78.557.694,52	60.258.331,83	115.047.940,07	458.347.573,26	573.395.513,33	242.510.522,99	954.722.062,67
OUT	390.292.995,36	313.430.209,02	76.862.786,34	60.001.100,31	113.954.518,34	453.857.595,96	567.812.114,30	238.682.401,65	943.358.402,60
NOV	390.776.646,50	313.744.792,87	77.031.853,63	59.599.063,03	120.114.207,10	445.648.397,96	565.762.605,06	264.625.961,54	967.019.483,26
DEZ	390.342.819,78	314.124.253,87	76.218.565,91	51.710.698,85	121.145.912,94	497.919.296,55	619.065.209,49	260.669.027,23	1.007.663.501,48

## NOTA:

1. CAESB/GDF refere-se à parcela de responsabilidade da CAESB consignada no Contrato n.º 001/2001-SO/SEFP/DF que ajusta, entre outras providências, o compartilhamento dos recursos e das obrigações oriundas do Banco Interamericano de Desenvolvimento- BID, à conta do Contrato n.º 1.288/OC-BR, entre o GDF e aquela empresa;

2. não consta dos ajustes firmados pelas entidades da administração indireta do complexo administrativo do Distrito Federal, a concessão, por aquele ente estatal, de garantias de que trata o art. 55, inciso I, item "c" da Lei Complementar n.º 101, de 4 de 2000.



ELABORAÇÃO: DIDA/SUTES/SEF  
FONTE: Balancete mensal/SUCON/SEF, CAESB e CEB



**DISTRITO FEDERAL  
INSTITUTO DE PREVIDÊNCIA DOS SERVIDORES DO DISTRITO FEDERAL – IPREV/DF  
DEMONSTRATIVO DA PROJEÇÃO ATUARIAL DO REGIME PRÓPRIO DE PREVIDÊNCIA DOS SERVIDORES  
2013 A 2089  
DFPREV - PLANO CAPITALIZADO**

EXERCÍCIO	RECEITAS PREVIDENCIÁRIAS	DESPESAS PREVIDENCIÁRIAS	RESULTADO PREVIDENCIÁRIO	SALDO FINANCEIRO DO EXERCÍCIO
	Valor (a)	Valor (b)	Valor (c) = (a-b)	Valor (d) = (d Exerc. Anterior) + (c)
2013	594.059.190,42	1.530.588,63	592.528.601,79	1.675.052.716,26
2014	580.333.663,83	27.496.794,51	552.836.869,32	2.227.889.585,58
2015	637.186.730,00	33.907.328,17	603.279.401,83	2.831.168.987,41
2016	710.534.688,74	41.817.202,52	668.717.486,22	3.499.886.473,63
2017	796.520.335,49	50.301.112,62	746.219.222,87	4.246.105.696,50
2018	858.534.938,45	58.505.274,25	800.029.664,20	5.046.135.360,70
2019	937.099.270,28	68.290.722,83	868.808.547,45	5.914.943.908,16
2020	1.014.118.829,99	78.618.747,67	935.500.082,32	6.850.443.990,48
2021	1.099.656.568,14	90.293.392,93	1.009.363.175,21	7.859.807.165,69
2022	1.198.827.681,07	103.995.420,66	1.094.832.260,41	8.954.639.426,10
2023	1.303.672.964,58	118.492.667,64	1.185.180.296,94	10.139.819.723,04
2024	1.398.887.424,72	133.195.451,87	1.265.691.972,85	11.405.511.695,88
2025	1.524.791.804,76	151.199.320,64	1.373.592.484,12	12.779.104.180,01

2026	1.692.457.473,53	172.519.529,67	1.519.937.943,86	14.299.042.123,87
2027	1.800.303.863,37	193.179.509,75	1.607.124.353,62	15.906.166.477,49
2028	1.891.743.299,07	213.591.735,36	1.678.151.563,71	17.584.318.041,20
2029	1.972.320.973,95	254.321.515,70	1.717.999.458,25	19.302.317.499,46
2030	2.053.647.422,53	282.117.996,59	1.771.529.425,94	21.073.846.925,39
2031	2.201.908.405,56	383.333.449,76	1.818.574.955,80	22.892.421.881,20
2032	2.275.597.751,28	464.968.551,32	1.810.629.199,96	24.703.051.081,15
2033	2.339.023.729,49	554.042.318,94	1.784.981.410,55	26.488.032.491,70
2034	2.390.682.059,64	638.442.752,73	1.752.239.306,91	28.240.271.798,61
2035	2.439.855.661,06	785.477.226,08	1.654.378.434,98	29.894.650.233,59
2036	2.514.839.115,62	967.801.899,37	1.547.037.216,25	31.441.687.449,84
2037	2.552.579.750,44	1.073.729.778,83	1.478.849.971,61	32.920.537.421,45
2038	2.587.408.183,13	1.184.310.238,84	1.403.097.944,29	34.323.635.365,73
2039	2.618.247.995,03	1.302.464.701,97	1.315.783.293,06	35.639.418.658,80
2040	2.647.302.865,41	1.437.441.973,14	1.209.860.892,27	36.849.279.551,06
2041	2.673.459.910,11	1.580.682.406,67	1.092.777.503,44	37.942.057.054,50
2042	2.696.246.606,09	1.719.371.997,02	976.874.609,07	38.918.931.663,57
2043	2.719.553.257,57	1.868.182.698,62	851.370.558,95	39.770.302.222,52
2044	2.741.156.098,86	2.036.651.628,29	704.504.470,57	40.474.806.693,10
2045	2.759.635.730,81	2.204.404.336,91	555.231.393,90	41.030.038.086,99
2046	2.779.506.115,33	2.410.430.719,76	369.075.395,57	41.399.113.482,56
2047	2.793.659.882,04	2.596.268.174,29	197.391.707,75	41.596.505.190,31
2048	2.810.786.058,98	2.819.297.303,17	-8.511.244,19	41.587.993.946,12
2049	2.825.035.059,91	3.066.342.903,75	-241.307.843,84	41.346.686.102,29
2050	2.838.877.612,09	3.350.135.153,05	-511.257.540,96	40.835.428.561,33
2051	2.845.392.178,82	3.591.563.110,23	-746.170.931,41	40.089.257.629,91
2052	2.854.926.911,84	3.833.297.343,28	-978.370.431,44	39.110.887.198,47
2053	2.863.223.993,09	4.072.934.604,55	-1.209.710.611,46	37.901.176.587,01
2054	2.870.999.512,22	4.313.300.043,42	-1.442.300.531,20	36.458.876.055,81
2055	2.876.223.868,94	4.522.653.502,84	-1.646.429.633,90	34.812.446.421,90
2056	2.885.639.347,88	4.763.701.852,59	-1.878.062.504,71	32.934.383.917,19
2057	2.890.094.106,04	4.993.092.152,38	-2.102.998.046,34	30.831.385.870,86
2058	2.892.418.006,49	5.184.199.182,47	-2.291.781.175,98	28.539.604.694,88
2059	2.897.375.672,17	5.371.243.907,36	-2.473.868.235,19	26.065.736.459,69
2060	2.901.144.926,21	5.540.795.131,38	-2.639.650.205,17	23.426.086.254,52
2061	2.903.695.255,53	5.677.051.701,92	-2.773.356.446,39	20.652.729.808,13
2062	2.907.359.444,48	5.789.450.018,09	-2.882.090.573,61	17.770.639.234,52
2063	2.911.995.842,51	5.894.769.318,57	-2.982.773.476,06	14.787.865.758,46
2064	2.915.723.296,73	5.981.729.744,68	-3.066.006.447,95	11.721.859.310,52
2065	2.920.297.095,06	6.067.510.275,75	-3.147.213.180,69	8.574.646.129,82
2066	2.924.007.883,08	6.148.274.097,39	-3.224.266.214,31	5.350.379.915,52
2067	2.928.075.054,34	6.242.757.325,79	-3.314.682.271,45	2.035.697.644,06
2068	2.928.726.984,49	6.307.379.220,11	-3.378.652.235,62	0,00
2069	2.931.808.285,21	6.376.656.513,96	-3.444.848.228,75	0,00
2070	2.933.188.578,31	6.428.724.259,53	-3.495.535.681,22	0,00
2071	2.935.130.369,43	6.468.416.795,61	-3.533.286.426,18	0,00
2072	2.937.333.918,34	6.499.566.749,11	-3.562.232.830,77	0,00
2073	2.941.216.530,27	6.551.252.267,82	-3.610.035.737,55	0,00
2074	2.942.046.921,46	6.588.670.235,74	-3.646.623.314,28	0,00
2075	2.943.393.942,62	6.621.855.051,00	-3.678.461.108,38	0,00
2076	2.945.969.706,65	6.680.942.817,99	-3.734.973.111,34	0,00
2077	2.943.590.547,43	6.693.010.382,66	-3.749.419.835,23	0,00
2078	2.943.175.815,32	6.686.139.876,60	-3.742.964.061,28	0,00
2079	2.943.986.119,66	6.678.118.300,02	-3.734.132.180,36	0,00
2080	2.943.321.571,84	6.650.534.604,04	-3.707.213.032,20	0,00
2081	2.944.024.905,99	6.623.713.113,58	-3.679.688.207,59	0,00
2082	2.945.276.563,51	6.612.013.788,53	-3.666.737.225,02	0,00
2083	2.945.077.412,95	6.599.625.235,31	-3.654.547.822,36	0,00
2084	2.944.574.570,84	6.587.460.910,13	-3.642.886.339,29	0,00
2085	2.943.704.157,81	6.573.529.070,07	-3.629.824.912,26	0,00
2086	2.944.421.517,46	6.581.156.592,35	-3.636.735.074,89	0,00
2087	2.942.150.888,46	6.575.055.068,39	-3.632.904.179,93	0,00
2088	2.943.492.602,57	6.609.124.080,72	-3.665.631.478,15	0,00
2089	2.938.052.042,06	6.589.845.527,35	-3.651.793.485,29	0,00



DISTRITO FEDERAL  
 INSTITUTO DE PREVIDÊNCIA DOS SERVIDORES DO DISTRITO FEDERAL – IPREV/DF  
 DEMONSTRATIVO DA PROJEÇÃO ATUARIAL DO REGIME PRÓPRIO DE PREVIDÊNCIA DOS SERVIDORES  
 2013 A 2089  
 DFPREV - PLANO FINANCEIRO

EXERCÍCIO	RECEITAS PREVIDENCIÁRIAS Valor (a)	DESPESAS PREVIDENCIÁRIAS Valor (b)	RESULTADO PREVIDENCIÁRIO Valor (c) = (a-b)	SALDO FINANCEIRO DO EXERCÍCIO Valor (d) = (d Exerc. Anterior) + (c)
2013	1.300.300.666,17	1.437.784.420,60	-137.483.754,43	16.372.472,88
2014	2.326.010.460,37	5.006.853.709,08	-2.680.843.248,71	0,00
2015	2.635.333.635,07	5.109.003.602,21	-2.473.669.967,14	0,00
2016	2.581.169.967,14	5.198.444.035,99	-2.617.274.068,85	0,00
2017	2.508.230.835,45	5.325.093.755,17	-2.816.862.919,72	0,00
2018	2.463.341.717,43	5.359.619.624,69	-2.896.277.907,26	0,00
2019	2.398.968.932,50	5.457.584.043,29	-3.058.615.110,79	0,00
2020	2.334.397.932,99	5.545.223.815,05	-3.210.825.882,06	0,00
2021	2.258.587.416,51	5.664.373.429,66	-3.405.786.013,15	0,00
2022	2.165.587.285,71	5.837.166.720,69	-3.671.579.434,98	0,00
2023	2.064.120.044,60	6.031.012.356,91	-3.966.892.312,31	0,00
2024	1.971.084.384,20	6.182.565.846,03	-4.211.481.461,83	0,00
2025	1.843.164.203,64	6.454.882.211,63	-4.611.718.007,99	0,00
2026	1.668.074.053,66	6.893.902.255,74	-5.225.828.202,08	0,00
2027	1.554.195.332,99	7.092.321.100,21	-5.538.125.767,22	0,00
2028	1.457.907.707,78	7.215.638.252,86	-5.757.730.545,08	0,00
2029	1.372.702.883,72	7.288.074.036,61	-5.915.371.152,89	0,00
2030	1.284.619.772,86	7.363.171.896,32	-6.078.552.123,46	0,00
2031	1.121.047.962,01	7.713.106.023,65	-6.592.058.061,64	0,00
2032	1.039.985.892,26	7.747.081.425,61	-6.707.095.533,35	0,00
2033	970.356.563,59	7.732.001.619,04	-6.761.645.055,45	0,00
2034	913.714.644,99	7.662.842.517,99	-6.749.127.873,00	0,00
2035	861.386.593,96	7.572.630.561,09	-6.711.243.967,13	0,00
2036	776.660.195,16	7.599.162.705,66	-6.822.502.510,50	0,00
2037	734.312.259,40	7.464.068.180,37	-6.729.755.920,97	0,00
2038	694.696.445,62	7.315.333.996,40	-6.620.637.550,78	0,00
2039	659.378.248,45	7.147.682.066,51	-6.488.303.818,06	0,00
2040	626.050.287,29	6.969.966.248,44	-6.343.915.961,15	0,00
2041	595.767.341,44	6.778.534.003,73	-6.182.766.662,29	0,00
2042	567.253.674,43	6.578.486.678,63	-6.011.233.004,20	0,00
2043	539.019.524,67	6.375.242.387,48	-5.836.222.862,81	0,00
2044	512.339.966,97	6.164.523.157,45	-5.652.183.190,48	0,00
2045	486.591.503,43	5.948.393.013,95	-5.461.801.510,52	0,00
2046	462.017.098,96	5.726.232.367,17	-5.264.215.268,21	0,00
2047	437.787.879,99	5.501.139.949,31	-5.063.352.069,32	0,00
2048	413.881.725,31	5.273.562.861,20	-4.859.681.135,89	0,00
2049	390.534.371,92	5.042.636.691,59	-4.652.102.319,67	0,00
2050	367.617.653,84	4.809.266.892,01	-4.441.649.238,17	0,00
2051	291.170.944,31	4.573.482.001,19	-4.282.311.056,88	0,00
2052	269.510.671,72	4.336.361.539,42	-4.066.850.867,70	0,00
2053	248.401.741,78	4.097.825.179,20	-3.849.423.437,42	0,00
2054	227.917.167,48	3.858.572.379,69	-3.630.655.212,21	0,00
2055	208.107.966,20	3.619.060.068,53	-3.410.952.102,33	0,00
2056	189.042.519,54	3.379.975.566,13	-3.190.933.046,59	0,00
2057	170.768.601,65	3.142.016.565,34	-2.971.247.963,69	0,00
2058	153.352.993,87	2.906.274.375,10	-2.752.921.381,23	0,00
2059	136.847.748,96	2.673.728.727,39	-2.536.880.978,43	0,00
2060	121.306.415,18	2.445.684.322,60	-2.324.377.907,42	0,00
2061	106.769.052,16	2.223.234.104,56	-2.116.465.052,40	0,00
2062	93.268.877,68	2.007.736.258,29	-1.914.467.380,61	0,00
2063	80.836.406,81	1.800.450.995,49	-1.719.614.588,68	0,00
2064	69.482.737,25	1.602.612.702,79	-1.533.129.965,54	0,00
2065	59.206.424,11	1.415.366.795,29	-1.356.160.371,18	0,00
2066	49.991.086,64	1.239.644.943,09	-1.189.653.856,45	0,00
2067	41.806.933,44	1.076.390.659,12	-1.034.583.725,68	0,00
2068	34.606.245,42	926.186.287,64	-891.580.042,22	0,00
2069	28.332.505,96	789.417.573,58	-761.085.067,62	0,00
2070	22.926.412,39	666.210.683,64	-643.284.271,25	0,00
2071	18.323.620,10	556.355.862,32	-538.032.242,22	0,00
2072	14.453.224,55	459.384.435,65	-444.931.211,10	0,00
2073	11.238.823,54	374.667.442,51	-363.428.618,97	0,00
2074	8.606.211,15	301.527.855,60	-292.921.644,45	0,00
2075	6.484.621,24	239.215.129,60	-232.730.508,36	0,00

2076	4.807.416,65	186.856.880,04	-182.049.463,39	0,00
2077	3.510.729,75	143.468.980,02	-139.958.250,27	0,00
2078	2.532.711,04	108.045.900,19	-105.513.189,15	0,00
2079	1.814.938,68	79.645.158,61	-77.830.219,93	0,00
2080	1.302.542,26	57.401.830,70	-56.099.288,44	0,00
2081	945.527,41	40.461.531,16	-39.516.003,75	0,00
2082	701.499,61	27.977.311,85	-27.275.812,24	0,00
2083	535.705,53	19.114.197,90	-18.578.492,37	0,00
2084	421.725,14	13.056.054,99	-12.634.329,85	0,00
2085	341.057,99	9.054.204,27	-8.713.146,28	0,00
2086	281.619,03	6.480.985,93	-6.199.366,90	0,00
2087	235.627,60	4.834.319,30	-4.598.691,70	0,00
2088	198.194,71	3.749.771,28	-3.551.576,57	0,00
2089	166.470,34	2.998.422,65	-2.831.952,31	0,00

Adilson Costa  
Miba 1032



**DISTRITO FEDERAL**  
**Demonstrativo da Execução do Orçamento da Educação 2013**  
**ATÉ O 6º BIMESTRE DE 2013**  
conforme Art. 241 § 2º da LODF  
**SECRETARIA DE EDUCAÇÃO E FUNDEB**  
Unidades Orçamentárias : 18101 e 18903

Programa de Trabalho	Natureza da Despesa		Fonte	Até o 6º Bimestre 2013
12122600226199708	339030	MATERIAL DE CONSUMO	100	21.851,10
<b>12122600226199708 Total</b>				<b>21.851,10</b>
12122600285020036	319011	VENCIMENTOS E VANTAGENS FIXAS - PESSOAL CIVIL	100	51.716.497,64
			101	2.585.773,38
			102	593.698,00
	319016	OUTRAS DESPESAS VARIÁVEIS - PESSOAL CIVIL	100	218.233,91
			101	18.312,62
319092	DESPESAS DE EXERCÍCIOS ANTERIORES	100	9.368.405,92	
319113	OBRIGAÇÕES PATRONAIS	100	11.764.408,00	
<b>12122600285020036 Total</b>				<b>76.265.329,47</b>
12122600285045276	339008	OUTROS BENEFÍCIOS ASSISTENCIAIS	100	728.242,13
	339046	AUXÍLIO-ALIMENTAÇÃO	100	6.464.972,42
	339048	OUTROS AUXÍLIOS FINANCEIROS A PESSOAS FÍSICAS	100	5.482.883,34
	339049	AUXÍLIO-TRANSPORTE	100	1.069.792,31
<b>12122600285045276 Total</b>				<b>13.745.890,20</b>
12122600285170036	339014	DIÁRIAS - CIVIL	100	67.728,93
	339030	MATERIAL DE CONSUMO	100	2.216.852,50
	339033	PASSAGENS E DESPESAS COM LOCOMOÇÃO	100	220.000,00
	339036	OUTROS SERVIÇOS DE TERCEIROS - PESSOA FÍSICA	100	5.051,45
	339039	OUTROS SERVIÇOS DE TERCEIROS - PESSOA JURÍDICA	100	12.765.144,78
	339092	DESPESAS DE EXERCÍCIOS ANTERIORES	100	839.222,73
	449052	EQUIPAMENTOS E MATERIAL PERMANENTE	100	2.843.461,70
449092	DESPESAS DE EXERCÍCIOS ANTERIORES	100	247.909,63	
<b>12122600285170036 Total</b>				<b>19.205.371,72</b>
12122600285179691	339036	OUTROS SERVIÇOS DE TERCEIROS - PESSOA FÍSICA	100	134.940,93
	339047	OBRIGAÇÕES TRIBUTÁRIAS E CONTRIBUTIVAS	100	24.594,56
	339092	DESPESAS DE EXERCÍCIOS ANTERIORES	100	14.094,21
<b>12122600285179691 Total</b>				<b>173.629,70</b>
12122621936782787	339039	OUTROS SERVIÇOS DE TERCEIROS - PESSOA JURÍDICA	100	4.248.854,10
<b>12122621936782787 Total</b>				<b>4.248.854,10</b>
12122622123870003	335043	SUBVENÇÕES SOCIAIS	100	22.003.949,15
			101	1.493.650,00
445042	AUXÍLIOS	100	1.544.065,58	
<b>12122622123870003 Total</b>				<b>25.041.664,73</b>

12126600214712532	339039	OUTROS SERVIÇOS DE TERCEIROS - PESSOA JURÍDICA	100	833.440,66
			132	18.659,91
	339093	INDENIZAÇÕES E RESTITUIÇÕES	100	8.758,90
			121	1.799,00
			132	208.704,68
449052	EQUIPAMENTOS E MATERIAL PERMANENTE	100	1.527.000,00	
		132	49.550,00	
<b>12126600214712532 Total</b>				<b>2.647.913,15</b>
12126600225572576	339039	OUTROS SERVIÇOS DE TERCEIROS - PESSOA JURÍDICA	100	286.666,59
<b>12126600225572576 Total</b>				<b>286.666,59</b>
12126622114712484	339093	INDENIZAÇÕES E RESTITUIÇÕES	121	3.193,88
	449052	EQUIPAMENTOS E MATERIAL PERMANENTE	100	2.166.899,70
<b>12126622114712484 Total</b>				<b>2.170.093,58</b>
12126622125570020	339039	OUTROS SERVIÇOS DE TERCEIROS - PESSOA JURÍDICA	303	910.466,67
<b>12126622125570020 Total</b>				<b>910.466,67</b>
12361622121600001	339030	MATERIAL DE CONSUMO	103	7.900,05
	339031	PREMIAÇÕES CULTURAIS, ARTÍSTICAS, CIENTÍFICAS, DES	103	426.808,95
	339039	OUTROS SERVIÇOS DE TERCEIROS - PESSOA JURÍDICA	103	2.374.626,25
			125	884.646,00
<b>12361622121600001 Total</b>				<b>3.693.981,25</b>
12361622123890001	339030	MATERIAL DE CONSUMO	103	1.452.992,19
			303	9.139,80
	339037	LOCAÇÃO DE MÃO-DE-OBRA	100	75.393.699,46
			103	74.332.112,35
			303	12.051.242,00
	339039	OUTROS SERVIÇOS DE TERCEIROS - PESSOA JURÍDICA	100	7.392.111,00
			103	20.210.341,27
			303	4.595.316,84
	339048	OUTROS AUXÍLIOS FINANCEIROS A PESSOAS FÍSICAS	103	13.643.140,00
	339092	DESPESAS DE EXERCÍCIOS ANTERIORES	303	2.081.606,56
	339093	INDENIZAÇÕES E RESTITUIÇÕES	121	10.756,70
			300	5.000,00
			321	38.368,01
100			487.147,00	
449052	EQUIPAMENTOS E MATERIAL PERMANENTE	132	3.875.325,80	
		332	6.915.730,00	
<b>12361622123890001 Total</b>				<b>222.494.028,98</b>
12361622123890002	339036	OUTROS SERVIÇOS DE TERCEIROS - PESSOA FÍSICA	300	192.800,04
	339037	LOCAÇÃO DE MÃO-DE-OBRA	300	18.187.236,55
	339039	OUTROS SERVIÇOS DE TERCEIROS - PESSOA JURÍDICA	300	13.425.671,66
	339048	OUTROS AUXÍLIOS FINANCEIROS A PESSOAS FÍSICAS	300	7.294.195,00
<b>12361622123890002 Total</b>				<b>39.099.903,25</b>
12361622129640001	339030	MATERIAL DE CONSUMO	140	15.905.436,68
			340	32.930.024,28
	339039	OUTROS SERVIÇOS DE TERCEIROS - PESSOA JURÍDICA	103	309.203,07
			340	77.794,81
<b>12361622129640001 Total</b>				<b>49.222.458,84</b>
12361622130230038	449051	OBRAS E INSTALAÇÕES	103	617.549,66
			303	211.047,00
			332	682.717,23
<b>12361622130230038 Total</b>				<b>1.511.313,89</b>
12361622132322712	449051	OBRAS E INSTALAÇÕES	100	200.000,00
			103	1.546.079,32
			303	648.436,67
	449092	DESPESAS DE EXERCÍCIOS ANTERIORES	303	354.786,27
<b>12361622132322712 Total</b>				<b>2.749.302,26</b>
12361622132352716	449051	OBRAS E INSTALAÇÕES	100	200.000,00
			103	3.487.314,50
			303	6.353.894,08
<b>12361622132352716 Total</b>				<b>10.041.208,58</b>
12361622132360003	449051	OBRAS E INSTALAÇÕES	100	22.821,72
<b>12361622132360003 Total</b>				<b>22.821,72</b>
12361622136320001	339030	MATERIAL DE CONSUMO	103	558.561,10
	339092	DESPESAS DE EXERCÍCIOS ANTERIORES	303	12.641,00
<b>12361622136320001 Total</b>				<b>571.202,10</b>
12361622149760002	339036	OUTROS SERVIÇOS DE TERCEIROS - PESSOA FÍSICA	103	31.122,00
			100	10.774.947,56
	339039	OUTROS SERVIÇOS DE TERCEIROS - PESSOA JURÍDICA	103	29.270.295,20
			303	6.001.486,00
			132	4.224.000,00
449052	EQUIPAMENTOS E MATERIAL PERMANENTE	303	11.920.600,00	
<b>12361622149760002 Total</b>				<b>62.222.450,76</b>

12361622185020015	319004	CONTRATAÇÃO POR TEMPO DETERMINADO	100	25.210.001,73
			101	23.450.649,43
	319011	VENCIMENTOS E VANTAGENS FIXAS - PESSOAL CIVIL	100	912.204.686,26
			101	14.769.635,86
			102	13.667.007,56
			105	202.698,46
			109	744.371,00
	319013	OBRIGAÇÕES PATRONAIS	100	1.297.855,66
			101	16.911.253,56
			102	1.554.700,00
319016	OUTRAS DESPESAS VARIÁVEIS - PESSOAL CIVIL	100	711.518,35	
<b>12361622185020015 Total</b>				<b>1.010.724.377,87</b>
12361622185026977	319004	CONTRATAÇÃO POR TEMPO DETERMINADO	100	90.659.401,11
			101	1.710.701,97
	319011	VENCIMENTOS E VANTAGENS FIXAS - PESSOAL CIVIL	100	619.882.950,47
			101	11.212.500,00
			102	3.610.833,00
			105	72.215,00
			109	186.093,00
	319013	OBRIGAÇÕES PATRONAIS	100	15.404.990,00
			101	61.070,64
	319016	OUTRAS DESPESAS VARIÁVEIS - PESSOAL CIVIL	100	4.015.595,42
101			412.522,39	
319092	DESPESAS DE EXERCÍCIOS ANTERIORES	100	128.330.304,12	
319113	OBRIGAÇÕES PATRONAIS	100	52.666.212,91	
<b>12361622185026977 Total</b>				<b>928.225.390,03</b>
12362622123900001	339030	MATERIAL DE CONSUMO	103	793.543,85
			100	26.933.282,07
	339037	LOCAÇÃO DE MÃO-DE-OBRA	103	16.644.241,66
			303	4.800.216,27
			100	3.102.196,00
	339039	OUTROS SERVIÇOS DE TERCEIROS - PESSOA JURÍDICA	103	6.068.583,99
			303	746.221,73
			103	2.132.312,00
	339092	DESPESAS DE EXERCÍCIOS ANTERIORES	100	1.893.541,75
	449052	EQUIPAMENTOS E MATERIAL PERMANENTE	100	89.237,00
132			1.448.784,56	
		332	620.040,30	
<b>12362622123900001 Total</b>				<b>65.272.201,18</b>
12362622123903115	339037	LOCAÇÃO DE MÃO-DE-OBRA	301	1.340.957,86
			322	6.560.260,00
	339039	OUTROS SERVIÇOS DE TERCEIROS - PESSOA JURÍDICA	301	1.515.871,94
			302	3.218.324,82
339048	OUTROS AUXÍLIOS FINANCEIROS A PESSOAS FÍSICAS	301	792.042,00	
<b>12362622123903115 Total</b>				<b>13.427.456,62</b>
12362622129640004	339030	MATERIAL DE CONSUMO	140	4.730.851,07
			340	6.007.668,34
	339039	OUTROS SERVIÇOS DE TERCEIROS - PESSOA JURÍDICA	103	26.506,06
<b>12362622129640004 Total</b>				<b>10.765.025,47</b>
12362622130230039	449051	OBRAS E INSTALAÇÕES	303	1.065.649,00
<b>12362622130230039 Total</b>				<b>1.065.649,00</b>
12362622132312710	449051	OBRAS E INSTALAÇÕES	100	200.000,00
			103	37.203,85
			303	3.391.024,18
<b>12362622132312710 Total</b>				<b>3.628.228,03</b>
12362622132729328	449051	OBRAS E INSTALAÇÕES	100	6.947,14
			303	1.807.482,77
<b>12362622132729328 Total</b>				<b>1.814.429,91</b>
12362622136320002	339030	MATERIAL DE CONSUMO	103	22.677,20
<b>12362622136320002 Total</b>				<b>22.677,20</b>
12362622149769534	339030	MATERIAL DE CONSUMO	103	43.946,00
			100	2.058.363,11
	339039	OUTROS SERVIÇOS DE TERCEIROS - PESSOA JURÍDICA	103	3.092.709,00
			303	1.224.099,21
<b>12362622149769534 Total</b>				<b>6.419.117,32</b>
12362622185020038	319004	CONTRATAÇÃO POR TEMPO DETERMINADO	100	36.079.899,56
			101	483.565,06
	319011	VENCIMENTOS E VANTAGENS FIXAS - PESSOAL CIVIL	100	238.771.466,08
			101	3.159.000,00
			102	1.006.298,00
	319013	OBRIGAÇÕES PATRONAIS	100	10.806.245,35
	319016	OUTRAS DESPESAS VARIÁVEIS - PESSOAL CIVIL	100	1.114.716,94
			101	114.514,94
319092	DESPESAS DE EXERCÍCIOS ANTERIORES	100	41.396.063,00	
319113	OBRIGAÇÕES PATRONAIS	100	8.475.932,00	
<b>12362622185020038 Total</b>				<b>341.407.700,93</b>



12362622185026978	319004	CONTRATAÇÃO POR TEMPO DETERMINADO	100	11.332.624,79
			101	5.926.567,19
	319011	VENCIMENTOS E VANTAGENS FIXAS - PESSOAL CIVIL	100	241.475.604,19
			101	6.612.778,81
			102	4.172.795,00
	319013	OBRIGAÇÕES PATRONAIS	100	6.931.797,07
			101	3.161.375,00
	319016	OUTRAS DESPESAS VARIÁVEIS - PESSOAL CIVIL	100	1.347.974,95
<b>12362622185026978 Total</b>				<b>280.961.517,00</b>
12363622123910001	339030	MATERIAL DE CONSUMO	103	20.402,43
			100	86.835,19
	339037	LOCAÇÃO DE MÃO-DE-OBRA	103	131.935,43
			303	20.071,26
	339039	OUTROS SERVIÇOS DE TERCEIROS - PESSOA JURÍDICA	103	5.997.720,79
	449052	EQUIPAMENTOS E MATERIAL PERMANENTE	100	40.000,00
<b>12363622123910001 Total</b>				<b>6.296.965,10</b>
12363622185020039	319004	CONTRATAÇÃO POR TEMPO DETERMINADO	100	3.027.561,28
			101	132.379,13
	319011	VENCIMENTOS E VANTAGENS FIXAS - PESSOAL CIVIL	100	8.564.131,72
			102	41.501,00
	319013	OBRIGAÇÕES PATRONAIS	100	126.969,41
			101	9.640,26
	319016	OUTRAS DESPESAS VARIÁVEIS - PESSOAL CIVIL	100	36.840,32
		101	3.784,61	
	319092	DESPESAS DE EXERCÍCIOS ANTERIORES	100	123.081,00
	319113	OBRIGAÇÕES PATRONAIS	100	313.923,00
<b>12363622185020039 Total</b>				<b>12.379.811,73</b>
12363622185026979	319004	CONTRATAÇÃO POR TEMPO DETERMINADO	100	356.413,55
			101	276.435,52
	319011	VENCIMENTOS E VANTAGENS FIXAS - PESSOAL CIVIL	100	13.281.458,41
			101	375.729,05
			102	218.201,00
	319013	OBRIGAÇÕES PATRONAIS	101	165.312,00
	319016	OUTRAS DESPESAS VARIÁVEIS - PESSOAL CIVIL	100	14.789,04
<b>12363622185026979 Total</b>				<b>14.688.338,57</b>
12365622123884379	339030	MATERIAL DE CONSUMO	103	429.515,74
	339039	OUTROS SERVIÇOS DE TERCEIROS - PESSOA JURÍDICA	103	42.834,75
<b>12365622123884379 Total</b>				<b>472.350,49</b>
12365622123884380	335041	CONTRIBUIÇÕES	100	13.501.464,00
			103	30.202.709,86
			303	12.619.799,00
	339030	MATERIAL DE CONSUMO	103	164.410,44
			303	438.224,29
	339037	LOCAÇÃO DE MÃO-DE-OBRA	100	4.052.895,54
			103	4.881.498,25
			303	871.143,25
	339039	OUTROS SERVIÇOS DE TERCEIROS - PESSOA JURÍDICA	100	32.901,04
			103	3.115.943,50
		303	476.017,28	
	449052	EQUIPAMENTOS E MATERIAL PERMANENTE	100	213.383,80
<b>12365622123884380 Total</b>				<b>70.570.390,25</b>
12365622129649316	339030	MATERIAL DE CONSUMO	140	1.860.432,16
			340	3.135.547,92
	339039	OUTROS SERVIÇOS DE TERCEIROS - PESSOA JURÍDICA	103	17.062,12
<b>12365622129649316 Total</b>				<b>5.013.042,20</b>
12365622129649317	339030	MATERIAL DE CONSUMO	140	237.045,70
			340	556.521,08
	339039	OUTROS SERVIÇOS DE TERCEIROS - PESSOA JURÍDICA	103	15.436,06
<b>12365622129649317 Total</b>				<b>809.002,84</b>
12365622130230040	449051	OBRAS E INSTALAÇÕES	132	11.982.531,91
			332	8.727.817,64
<b>12365622130230040 Total</b>				<b>20.710.349,55</b>
12365622132420001	449051	OBRAS E INSTALAÇÕES	303	958.320,97
<b>12365622132420001 Total</b>				<b>958.320,97</b>
12365622132719352	449051	OBRAS E INSTALAÇÕES	100	26,79
			303	100.655,00
<b>12365622132719352 Total</b>				<b>100.681,79</b>
12365622132719354	449051	OBRAS E INSTALAÇÕES	100	16.740.930,71
			132	729.670,92
			303	14.260.122,58
<b>12365622132719354 Total</b>				<b>31.730.724,21</b>
12365622136320004	339030	MATERIAL DE CONSUMO	103	30.169,70
<b>12365622136320004 Total</b>				<b>30.169,70</b>
12365622149769535	339039	OUTROS SERVIÇOS DE TERCEIROS - PESSOA JURÍDICA	100	1.803.043,80
			103	857.936,22
<b>12365622149769535 Total</b>				<b>2.660.980,02</b>

12365622185028842	319011	VENCIMENTOS E VANTAGENS FIXAS - PESSOAL CIVIL	100	6.920.927,81
	319013	OBRIGAÇÕES PATRONAIS	100	395.593,03
			101	47.917,00
			102	13.398,00
	319016	OUTRAS DESPESAS VARIÁVEIS - PESSOAL CIVIL	100	1.368.618,33
	319092	DESPESAS DE EXERCÍCIOS ANTERIORES	100	157.690,25
319113	OBRIGAÇÕES PATRONAIS	100	104.641,00	
<b>12365622185028842 Total</b>				<b>9.008.785,42</b>
12365622185028843	319004	CONTRATAÇÃO POR TEMPO DETERMINADO	100	15.142.421,14
			101	157.316,00
	319011	VENCIMENTOS E VANTAGENS FIXAS - PESSOAL CIVIL	100	71.701.329,06
			101	1.131.000,00
			102	361.036,00
	319013	OBRIGAÇÕES PATRONAIS	100	1.789.841,00
	319016	OUTRAS DESPESAS VARIÁVEIS - PESSOAL CIVIL	100	599.861,85
			101	58.000,00
	319092	DESPESAS DE EXERCÍCIOS ANTERIORES	100	3.784.565,95
319113	OBRIGAÇÕES PATRONAIS	100	3.034.593,00	
<b>12365622185028843 Total</b>				<b>97.759.964,00</b>
12365622185028848	319011	VENCIMENTOS E VANTAGENS FIXAS - PESSOAL CIVIL	100	4.141.818,00
<b>12365622185028848 Total</b>				<b>4.141.818,00</b>
12365622185028849	319004	CONTRATAÇÃO POR TEMPO DETERMINADO	100	3.073.870,25
			101	4.177.463,80
	319011	VENCIMENTOS E VANTAGENS FIXAS - PESSOAL CIVIL	100	90.874.675,69
			101	346.131,20
			102	1.505.344,00
	319013	OBRIGAÇÕES PATRONAIS	101	1.140.472,00
319016	OUTRAS DESPESAS VARIÁVEIS - PESSOAL CIVIL	100	239.487,06	
<b>12365622185028849 Total</b>				<b>101.357.444,00</b>
12366622123920003	339030	MATERIAL DE CONSUMO	103	411.762,26
			132	-
			332	96.019,91
			347	129.500,00
	339032	MATERIAL DE DISTRIBUIÇÃO GRATUITA	103	17.200,00
	339039	OUTROS SERVIÇOS DE TERCEIROS - PESSOA JURÍDICA	103	869.654,59
339092	DESPESAS DE EXERCÍCIOS ANTERIORES	100	28.165,00	
<b>12366622123920003 Total</b>				<b>1.552.301,76</b>
12366622123924386	339048	OUTROS AUXÍLIOS FINANCEIROS A PESSOAS FÍSICAS	103	727.600,00
<b>12366622123924386 Total</b>				<b>727.600,00</b>
12366622129649314	339030	MATERIAL DE CONSUMO	140	1.613.919,97
	339039	OUTROS SERVIÇOS DE TERCEIROS - PESSOA JURÍDICA	340	3.781.714,22
339039	OUTROS SERVIÇOS DE TERCEIROS - PESSOA JURÍDICA	103	343.656,79	
<b>12366622129649314 Total</b>				<b>5.739.290,98</b>
12366622129649318	339030	MATERIAL DE CONSUMO	100	813.520,00
	339039	OUTROS SERVIÇOS DE TERCEIROS - PESSOA JURÍDICA	100	478.674,00
<b>12366622129649318 Total</b>				<b>1.292.194,00</b>
12366622149769533	339039	OUTROS SERVIÇOS DE TERCEIROS - PESSOA JURÍDICA	100	555.002,45
			103	174.321,71
<b>12366622149769533 Total</b>				<b>729.324,16</b>
12366622185028844	319011	VENCIMENTOS E VANTAGENS FIXAS - PESSOAL CIVIL	100	1.024.539,00
	319013	OBRIGAÇÕES PATRONAIS	101	2.053.293,00
			102	571.594,00
	319092	DESPESAS DE EXERCÍCIOS ANTERIORES	100	15.391.335,85
	319113	OBRIGAÇÕES PATRONAIS	100	2.499.568,00
<b>12366622185028844 Total</b>				<b>21.540.329,85</b>
12366622185028856	319011	VENCIMENTOS E VANTAGENS FIXAS - PESSOAL CIVIL	100	120.802.999,00
			101	5.839.595,27
<b>12366622185028856 Total</b>				<b>126.642.594,27</b>
12367622123930001	339030	MATERIAL DE CONSUMO	103	89.292,43
			303	1.815,66
			100	226.288,80
	339037	LOCAÇÃO DE MÃO-DE-OBRA	103	16.077,37
			303	143.116,16
			100	27.830,94
	339039	OUTROS SERVIÇOS DE TERCEIROS - PESSOA JURÍDICA	103	901.592,98
			303	421.894,91
<b>12367622123930001 Total</b>				<b>1.827.909,25</b>
12367622129649319	339030	MATERIAL DE CONSUMO	140	423.131,20
	339039	OUTROS SERVIÇOS DE TERCEIROS - PESSOA JURÍDICA	103	9.882,74
<b>12367622129649319 Total</b>				<b>433.013,94</b>

12367622149769537	339039	OUTROS SERVIÇOS DE TERCEIROS - PESSOA JURÍDICA	100	730.595,26
	449052	EQUIPAMENTOS E MATERIAL PERMANENTE	103	890.388,73
<b>12367622149769537 Total</b>				<b>7.532.983,99</b>
12367622185028845	319013	OBRIGAÇÕES PATRONAIS	101	264.961,00
	319113	OBRIGAÇÕES PATRONAIS	102	74.594,00
<b>12367622185028845 Total</b>				<b>915.081,00</b>
12367622185028857	319011	VENCIMENTOS E VANTAGENS FIXAS - PESSOAL CIVIL	100	23.623.716,00
<b>12367622185028857 Total</b>				<b>23.623.716,00</b>
12421622224268424	339139	OUTROS SERVIÇOS DE TERCEIROS - PESSOA JURÍDICA	100	920.363,00
<b>12421622224268424 Total</b>				<b>920.363,00</b>
28846000190500085	319094	INDENIZAÇÕES E RESTITUIÇÕES TRABALHISTAS	100	56.482.522,95
	319096	RESSARCIMENTO DE DESPESAS DE PESSOAL REQUISITADO	100	28.527,05
	339092	DESPESAS DE EXERCÍCIOS ANTERIORES	100	588.176,88
			303	608.403,44
			340	1.553.098,25
	339093	INDENIZAÇÕES E RESTITUIÇÕES	100	23.663,18
103			1.844.025,86	
<b>28846000190500085 Total</b>				<b>61.128.417,61</b>
<b>Total geral</b>				<b>3.833.374.431,85</b>

FONTE: SIAC - Sistema Integrado de Administração Financeira e Contábil  
Coordenação de Informações Fiscais / Subsecretaria de Contabilidade / SEF

**SUBSECRETARIA DA RECEITA  
COORDENAÇÃO DE TRIBUTAÇÃO  
GERÊNCIA DE LEGISLAÇÃO TRIBUTÁRIA  
NÚCLEO DE ESCLARECIMENTO DE NORMAS**

**SOLUÇÃO DE CONSULTA Nº 01/2014.**

Processo: 125.001.413/2013. ICMS. SERVIÇOS DE TRANSPORTE AÉREO. ALÍQUOTA APLICÁVEL. Não se reveste da condição de contribuinte a empresa pública que, no desempenho da atividade de transporte intermunicipal ou interestadual, o faça em regime de monopólio. Reveste-se da condição de contribuinte a empresa pública que, no desempenho da atividade de transporte intermunicipal ou interestadual, o faça em regime de concorrência com a iniciativa privada. Considerar-se-á, na aplicação da alíquota correspondente, a natureza de cada objeto transportado.

**I – Relatório**

1. A Consulente apresenta dúvida consoante à alíquota do Imposto sobre Operações Relativas à Circulação de Mercadorias e sobre Prestações de Serviços de Transporte Interestadual e Intermunicipal e de Comunicação – ICMS - incidente sobre os serviços de transporte de “cargas ou malas postais”, que realiza sob a contratação por empresa pública nacional - entidade da administração indireta da União.

2. De consignar, que, nos autos, não há a oferta da especificação dos serviços declarados pela Consulente, muito menos, exemplificação das cargas - ou do conteúdo das malas postais - que são transportadas, fazendo supor, nesta consulta, a sua generalidade.

3. A consulente quer saber qual a alíquota a ser aplicada na sua prestação de serviços de transporte contratada, a saber:

- 4% (quatro por cento – Resolução do Senado Federal nº 95/1996), se a contratante dos serviços for considerada contribuinte do imposto (ICMS); ou
- 12% (doze por cento – Convênio ICMS 120/1996), caso a contratante dos serviços não seja considerada contribuinte do imposto.

**II – Análise**

4. A questão essencial dessa Consulta Tributária cinge-se em saber se a empresa pública contratante dos serviços da Consulente figura, ou não, como contribuinte do ICMS; condição que define a alíquota aplicável aos serviços suscitados (transporte aéreo de “cargas” e de “malas postais”).

5. O ICMS é imposto que incide sobre o transporte de carga interestadual e intermunicipal, como expressa o teor do art. 155 da Constituição Federal – CF/88, a saber:

Art. 155. Compete aos Estados e ao Distrito Federal instituir impostos sobre:

(...)

II - operações relativas à circulação de mercadorias e sobre prestações de serviços de transporte interestadual e intermunicipal e de comunicação, ainda que as operações e as prestações se iniciem no exterior;

6. Seguindo a permissão constitucional, a Lei Complementar nº 87, de 13 de setembro de 1996 - LC nº 87/96, define os fatos geradores do ICMS, incluindo, nas espécies, os serviços de transporte interestadual e intermunicipal, in verbis:

Art. 2º O imposto incide sobre:

(...)

II - prestações de serviços de transporte interestadual e intermunicipal, por qualquer via, de pessoas, bens, mercadorias ou valores;

7. A contratante dos serviços da Consulente exerce, como uma de suas atividades econômicas, o

transporte nacional (municipal, estadual) de encomendas (cargas), condição que coincide com a hipótese de incidência constitucional do tributo. Tal realidade constitui a empresa pública como contribuinte do tributo, quando ela empreender essa atividade comercial - porquanto, ao prestar o serviço de transporte de cargas em geral, a empresa pública explora diretamente atividade econômica lucrativa, concorrente com o particular, e, assim, não deve ter privilégios em relação a este (art. 173, combinado com art. 150, § 3º, ambos da CF/88).

8. Assim, está abrangida pela hipótese de incidência do ICMS, consoante art. 2º, inciso II, da Lei Complementar nº 87/96, a atividade da contratante que, concorrendo com empresas da iniciativa privada, realiza transporte oneroso de cargas, efetivamente caracterizado pela entrega e remessa, via transporte intermunicipal e interestadual, de objetos, bens e mercadorias de um ponto a outro do Território Nacional.

9. Todavia, essa condição de contribuinte do ICMS não acontecerá naquelas atividades em que a empresa pública contratante não concorre diretamente com o empreendimento privado, por exercer atribuição monopolista da União (v.g. as dispostas no art. 9º da Lei nº 6.538, de 22 de junho de 1978); condição que se excetua pela imunidade constitucional consignada na letra “a”, inciso IV, art. 150 da CF/88, ad verbum:

Art. 150. Sem prejuízo de outras garantias asseguradas ao contribuinte, é vedado à União, aos Estados, ao Distrito Federal e aos Municípios:

(...)

VI - instituir impostos sobre:

a) patrimônio, renda ou serviços, uns dos outros;

§ 3º - As vedações do inciso VI, “a”, e do parágrafo anterior não se aplicam ao patrimônio, à renda e aos serviços, relacionados com exploração de atividades econômicas regidas pelas normas aplicáveis a empreendimentos privados, ou em que haja contraprestação ou pagamento de preços ou tarifas pelo usuário, nem exonera o promitente comprador da obrigação de pagar imposto relativamente ao bem imóvel.

10. Nesse contexto, diz a Norma Maior, não haverá hipótese de incidência tributária quando a prestação dos serviços caracterize o exercício exclusivo de atividade econômica pela União – ou seja, prestação não concorrente com a iniciativa privada -, particularidade que definirá a empresa pública contratante como não contribuinte do imposto.

III - Resposta

11. Isso posto, em solução à dúvida da Consulente cumpre distinguir:

12. I – No “transporte de cargas”, genericamente apresentado pela Consulente – quando a empresa pública concorre diretamente com a iniciativa privada, em igual condição comercial, afasta-se a aplicação da exceção de imunidade constitucional (§3º, art. 150 da CF/88) assumindo a contratante a condição de contribuinte do ICMS nas suas prestações de serviços (Art. 155, II, CF/88, combinado com o Art. 2º, II, da LC nº 87/96).

13. Nessa hipótese, em que a contratante é contribuinte do ICMS, a alíquota aplicável pela Consulente deverá ser de 4% (quatro por cento – Resolução do Senado Federal nº 95/1996).

14. II – No transporte de “mala postal” – há que se distinguir o transporte de conteúdo postal que represente atividade de monopólio da União. Nesta atividade, não há que se falar da condição de contribuinte, posto que, além de não caracterizar hipótese de incidência do tributo, contempla os requisitos ínsitos à condição de imunidade constitucional (inciso IV, art. 150 da CF/88).

15. Não sendo a empresa pública contratada contribuinte do imposto, na hipótese de prestação do serviço de transporte mencionada no parágrafo anterior, a alíquota a ser aplicada pela Consulente deverá ser a de 12% (doze por cento - Convênio ICMS 120/1996).

16. Cumprirá à Consulente verificar, na prática de suas prestações, a natureza do objeto transportado, aplicando a cada situação a alíquota do ICMS própria.

17. Nos termos do disposto no art. 80 do Decreto nº 33.269, de 18 de outubro de 2011 (Regulamento do Processo Administrativo Fiscal – RPAF), a presente Consulta é eficaz, aplicando-se a