

SECRETARIA DE ESTADO DE FAZENDA

PORTARIA Nº 113, DE 27 DE MAIO DE 2014.

O SECRETÁRIO DE ESTADO DE FAZENDA DO DISTRITO FEDERAL, no uso de suas atribuições regimentais, considerando o disposto nos arts. 140, 153 e 241 da Lei Orgânica do Distrito Federal e o que dispõe a Lei Complementar nº 101, de 4 de maio de 2000, RESOLVE:

Art. 1º Dar Publicidade à execução orçamentária do Governo do Distrito Federal relativa ao mês de abril de 2014, realizada e registrada no SIAC pelos órgãos e unidades orçamentárias do Distrito Federal, nos termos dos anexos a esta Portaria.

Art. 2º Esta Portaria entra em vigor na data de sua publicação.

ADONIAS DOS REIS SANTIAGO



DISTRITO FEDERAL
RELATÓRIO RESUMIDO DA EXECUÇÃO ORÇAMENTÁRIA
BALANÇO ORÇAMENTÁRIO
ORÇAMENTO FISCAL E DA SEGURIDADE SOCIAL
ATÉ ABRIL DE 2014

RECEITAS	PREVISÃO INICIAL	PREVISÃO P/ O EXERCÍCIO (A)	RECEITAS REALIZADAS				SALDO (A-C)
			NO BIMESTRE (B)	% (B/A)	ATÉ O BIMESTRE (C)	% (C/A)	
RECEITAS CORRENTES (I)	18.188.589.793,00	18.372.102.641,78	2.930.857.666,21	15,95	5.485.041.384,96	29,86	12.887.061.256,82
RECEITAS TRIBUTÁRIAS	13.033.084.637,00	13.033.084.637,00	2.093.251.447,81	16,06	3.848.777.609,01	29,53	9.184.307.027,99
Impostos	12.843.685.463,00	12.843.685.463,00	2.073.411.130,44	16,14	3.817.554.964,87	29,72	9.026.130.498,13
Taxas	189.399.174,00	189.399.174,00	19.840.317,37	10,48	31.222.644,14	16,49	158.176.529,86
RECEITA DE CONTRIBUIÇÕES	1.574.114.236,00	1.574.114.236,00	252.227.402,28	16,02	489.943.716,72	31,13	1.084.170.519,28
Contribuições Sociais	1.387.473.194,00	1.387.473.194,00	234.054.735,31	16,87	455.586.079,97	32,84	931.887.114,03
Contribuições Econômicas	186.641.042,00	186.641.042,00	18.172.666,97	9,74	34.357.636,75	18,41	152.283.405,25
RECEITA PATRIMONIAL	226.234.669,00	231.346.186,00	102.675.352,77	44,38	151.452.049,55	65,47	79.894.136,45
Recetas Imobiliárias	26.103.081,00	26.103.081,00	4.588.930,52	17,58	9.509.866,31	36,43	16.593.214,69
Recetas de Valores Mobiliários	199.951.588,00	205.063.105,00	95.792.226,30	46,71	136.961.549,98	66,79	68.101.555,02
Recetas de Concessões e Permissões	-	-	2.290.755,66	-	4.973.063,74	-	-4.973.063,74
Outras Recetas Patrimoniais	180.000,00	180.000,00	3.440,29	1,91	7.569,52	4,21	172.430,48
RECEITA AGROPECUÁRIA	8.500,00	8.500,00	1.878,10	22,10	5.551,25	65,31	2.948,75
Receta de Produção Vegetal	-	-	-	-	-	-	0,00
Receta de Produção Animal e Derivados	8.500,00	8.500,00	1.878,10	22,10	5.551,25	65,31	2.948,75
RECEITA INDUSTRIAL	3.750.470,00	3.750.470,00	566.865,00	15,11	768.455,00	20,49	2.982.015,00
Receta da Indústria de Transformação	3.750.470,00	3.750.470,00	566.865,00	15,11	768.455,00	20,49	2.982.015,00
RECEITA DE SERVIÇOS	427.720.222,00	427.720.222,00	78.505.362,03	18,35	155.854.473,57	36,44	271.865.748,43
Receta de Serviços	427.720.222,00	427.720.222,00	78.505.362,03	18,35	155.854.473,57	36,44	271.865.748,43
TRANSFERÊNCIAS CORRENTES	1.724.579.501,00	1.891.980.832,78	262.203.632,31	13,86	561.458.670,92	29,68	1.330.522.161,86
Transferências Intergovernamentais	3.349.458.042,00	3.359.464.154,00	440.202.180,86	13,10	974.694.140,61	29,01	2.384.770.013,39
Transferências de Instituições Privadas	2.915.053,00	2.915.053,00	825.066,83	28,30	1.670.539,03	57,31	1.244.513,97
Transferências de Pessoas	14.788.248,00	14.788.248,00	970.647,54	6,56	2.100.816,51	14,21	12.687.431,49
Transferências de Convênios	67.008.425,00	224.403.644,78	-	-	-	-	224.403.644,78
Dedução da Rec. de Transf. Multigov. para Formação do FUNDEB	-1.709.590.267,00	-1.709.590.267,00	-179.794.262,92	10,52	-417.006.825,23	24,39	-1.292.583.441,77
OUTRAS RECEITAS CORRENTES	933.796.052,00	944.796.052,00	141.698.255,69	15,00	277.096.598,73	29,33	667.699.453,27
Multas e Juros de Mora	317.527.985,00	318.527.985,00	46.658.373,89	14,65	91.164.356,65	28,62	227.363.628,35
Indenizações e Restituições	160.750.369,00	160.750.369,00	30.494.254,45	18,97	57.067.857,63	35,50	103.682.511,37
Receta da Dívida Ativa	277.131.116,00	277.131.116,00	51.105.235,90	18,44	104.949.808,20	37,87	172.181.307,80
Recetas Diversas	178.386.582,00	188.386.582,00	13.440.391,45	7,13	23.914.576,25	12,69	164.472.005,75
RECEITAS INTRA-ORÇAMENTÁRIAS CORRENTES	265.301.506,00	265.301.506,00	-	-	-	-	265.301.506,00
DEDUÇÕES DA RECEITA	-	-	-272.529,78	-	-315.739,79	-	315.739,79
Dedução da Receta de Vendas e Serviços	-	-	-272.529,78	-	-315.739,79	-	315.739,79
RECEITAS DE CAPITAL (II)	3.262.530.842,00	3.665.507.952,60	177.677.640,10	4,85	442.060.694,67	12,06	3.223.447.257,93
OPERAÇÕES DE CRÉDITO	2.205.471.000,00	2.354.351.379,00	54.867.984,60	2,33	144.846.941,80	6,15	2.209.504.437,20
Operações de Crédito Internas	2.017.888.000,00	2.113.934.579,00	54.867.984,60	2,60	132.941.941,80	6,29	1.980.992.637,20
Operações de Crédito Externas	187.583.000,00	240.416.800,00	-	-	11.905.000,00	4,95	228.511.800,00
ALIENAÇÃO DE BENS	150.719.484,00	151.903.686,00	-	-	-	-	151.903.686,00
Alienações de Bens Móveis	910.764,00	2.094.966,00	-	-	-	-	2.094.966,00
Alienações de Bens Imóveis	149.808.720,00	149.808.720,00	-	-	-	-	149.808.720,00
AMORTIZAÇÕES	29.705.643,00	29.705.643,00	43.791.399,74	147,42	48.209.408,47	162,29	-18.503.765,47
Amortizações de Empréstimos e Financiamentos	29.705.643,00	29.705.643,00	43.791.399,74	147,42	48.209.408,47	162,29	-18.503.765,47
TRANSFERÊNCIAS DE CAPITAL	875.634.715,00	1.128.547.244,60	79.018.255,76	0,07	249.004.344,40	22,06	879.542.900,20
Transferências intergovernamentais	14.952.000,00	14.952.000,00	-	-	-	-	14.952.000,00
Transferências de Pessoas	-	-	-	-	-	-	-
Transferências de Convênios	860.682.715,00	1.113.595.244,60	79.018.255,76	0,07	249.004.344,40	22,36	864.590.900,20
RECEITAS INTRA-ORÇAMENTÁRIAS DE CAPITAL	1.000.000,00	1.000.000,00	-	-	-	-	1.000.000,00
TOTAL DA RECEITA (V) = (I+II+III+IV)	21.451.120.635,00	22.037.610.594,38	3.108.535.306,31	14,11	5.927.102.079,63	26,90	16.110.508.514,75

FONTE : SIAC - Sistema Integrado de Administração Financeira e Contábil
Coordenação de Informações Fiscais / Subsecretaria de Contabilidade / SEF

DESPESA	DOTAÇÃO INICIAL	CRÉDITOS ADICIONAIS	DOTAÇÃO AUTORIZADA	DESPESA EMPENHADA		DESPESA LIQUIDADADA		% de (J/F)	SALDO (F-J)
				NO BIMESTRE	ATÉ O BIMESTRE	NO BIMESTRE	ATÉ O BIMESTRE		
	D	E	F = D + E	G	H	I	J		
DESPESAS CORRENTES	15.090.873.191,00	1.098.366.769,00	16.189.239.960,00	2.872.108.125,69	6.082.825.632,48	2.647.730.996,71	4.607.091.280,54	28,46	11.582.148.679,46

PESSOAL E ENCARGOS SOCIAIS	10.087.990.543,00	40.902.177,00	10.128.892.720,00	1.658.092.567,26	3.174.296.676,66	1.716.701.838,25	3.103.546.069,51	30,64	7.025.346.650,49
JUROS E ENCARGOS DA DÍVIDA	150.967.000,00	-40.000,00	150.927.000,00	23.910.710,69	72.420.682,15	32.104.593,89	56.035.621,67	37,13	94.891.378,33
OUTRAS DESPESAS CORRENTES	4.851.915.648,00	1.057.504.592,00	5.909.420.240,00	1.190.104.847,74	2.836.108.273,67	898.924.564,57	1.447.509.589,36	24,49	4.461.910.650,64
DESPESAS DE CAPITAL	5.742.089.942,00	409.423.100,00	6.151.513.042,00	746.082.905,92	1.362.865.007,61	330.774.618,17	558.391.364,87	9,08	5.593.121.677,13
INVESTIMENTOS	5.331.622.575,00	392.714.844,00	5.724.337.419,00	674.623.059,68	1.235.797.147,13	258.004.632,95	445.986.259,45	7,79	5.278.351.159,55
INVERSÕES FINANCEIRAS	232.542.367,00	12.660.685,00	245.203.052,00	37.095.038,31	52.295.856,02	37.095.038,31	52.295.856,02	21,33	192.907.195,98
AMORTIZAÇÃO DA DÍVIDA	177.925.000,00	4.047.571,00	181.972.571,00	34.364.807,93	74.772.004,46	35.674.946,91	60.109.249,40	33,03	121.863.321,60
RESERVA ORÇAM. PARA O RPPS	-	-	-	-	-	-	-	-	-
RESERVA DE CONTINGÊNCIA	618.157.502,00	-163.468.811,00	454.688.691,00	-	-	-	-	-	454.688.691,00
TOTAL DE DESPESA	21.451.120.635,00	1.344.321.058,00	22.795.441.693,00	3.618.191.031,61	7.445.690.640,09	2.978.505.614,88	5.165.482.645,41	22,66	17.629.959.047,59

SUPERÁVIT = (C - J)

761.619.434,22

SALDOS DE EXERCÍCIOS ANTERIORES (SUPERÁVIT) = (K)

46.287.388,43

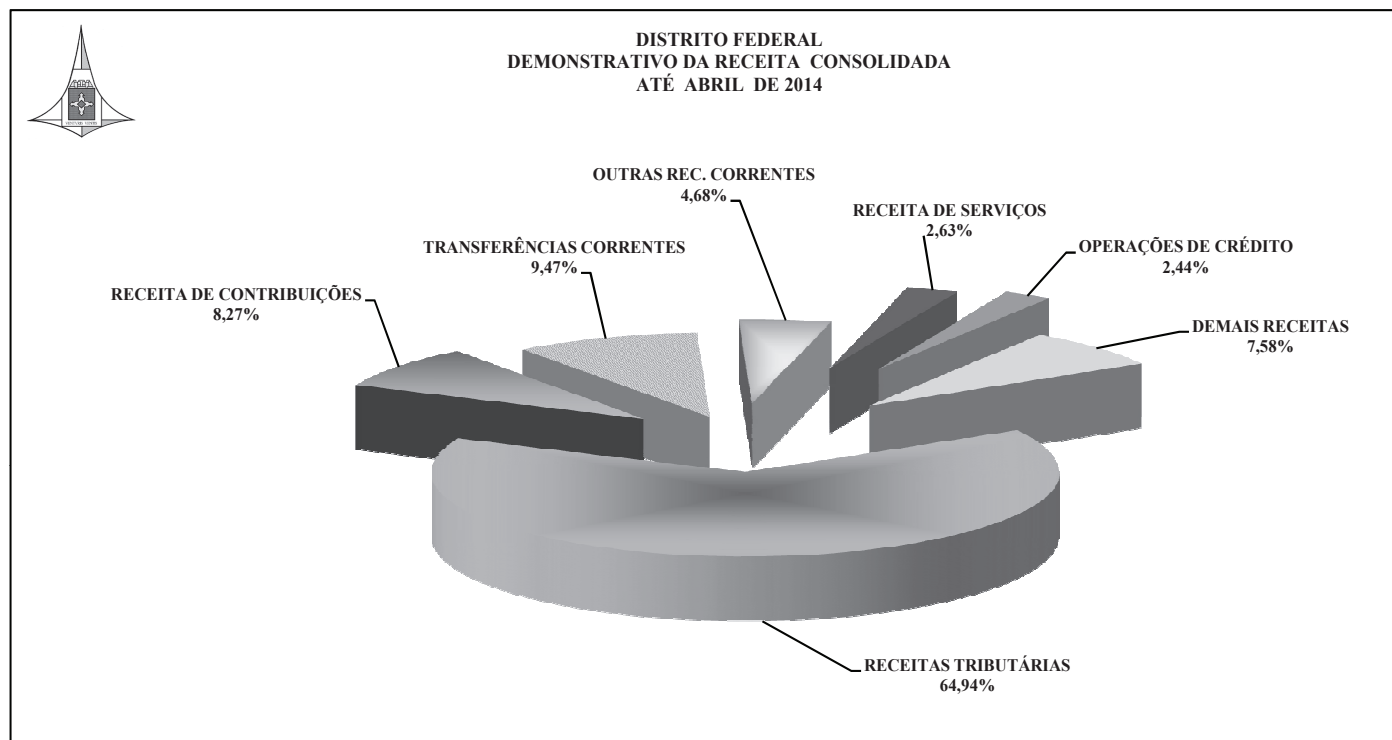
SUPERÁVIT REAL = ((C - (J - K))

807.906.822,65

FONTE : SIAC - Sistema Integrado de Administração Financeira e Contábil
 Coordenação de Informações Fiscais / Subsecretaria de Contabilidade / SEF

NOTA 1 = Foram deduzidos na receita realizada os valores de receitas de contribuição patronal para o regime próprio de previdência do servidor.

Responsável Técnico : Helvio Ferreira
 Subsecretário de Contabilidade / SEF - CRC-DF/6.659



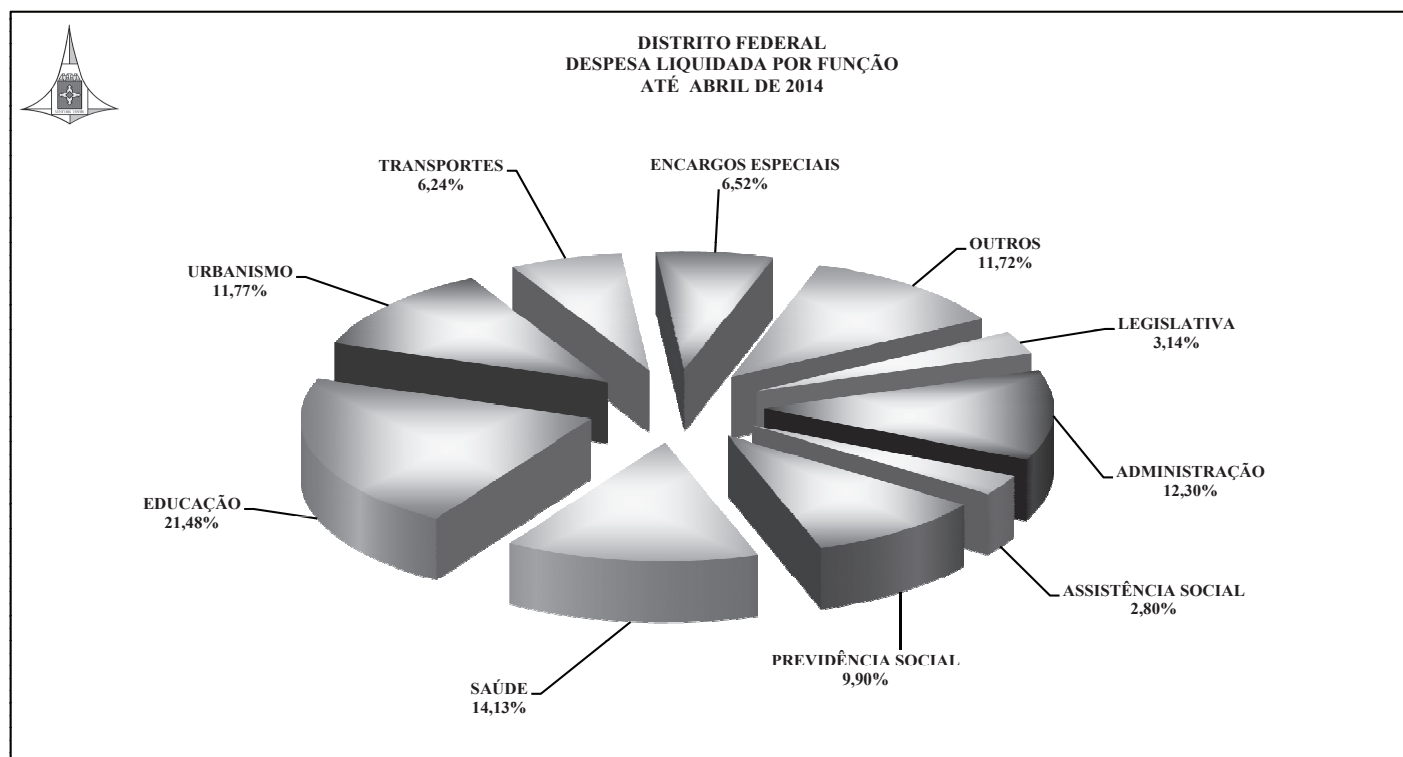
PROMOÇÃO INDUSTRIAL	179.273.740,00	218.273.740,00	34.866.124,39	49.394.401,71	34.866.124,39	49.394.401,71	0,96	22,63	168.879.338,29
PROMOÇÃO COMERCIAL	40.110.000,00	1.110.000,00	-	-	-	-	-	-	1.110.000,00
SEGURANÇA PÚBLICA	650.882.759,00	974.794.266,00	151.028.404,63	355.375.722,03	109.220.538,84	192.098.397,82	3,72	19,71	782.695.868,18
ADMINISTRAÇÃO GERAL	421.928.911,00	490.677.287,00	82.414.996,35	206.771.630,54	82.669.168,11	159.834.027,03	3,09	32,57	330.843.259,97
TECNOLOGIA DA INFORMAÇÃO	12.016.516,00	16.594.505,00	397.392,56	5.770.919,72	964.673,47	1.236.345,89	0,02	7,45	15.358.159,11
FORMAÇÃO DE RECURSOS HUMANOS	1.188.000,00	1.988.000,00	19.491,00	161.763,00	-	-	-	-	1.988.000,00
COMUNICAÇÃO SOCIAL	14.750.000,00	14.750.000,00	-	14.480.000,00	117.086,61	117.086,61	0,00	0,79	14.632.913,39
POLICIAMENTO	61.542.703,00	192.205.962,00	39.611.111,90	48.874.320,41	8.394.351,03	8.456.747,11	0,16	4,40	183.749.214,89
DEFESA CIVIL	2.376,00	2.376,00	-	-	-	-	-	-	2.376,00
ASSISTÊNCIA AO IDOSO	47.000,00	47.000,00	-	-	-	-	-	-	47.000,00
ASSISTÊNCIA COMUNITÁRIA	282.000,00	282.000,00	(0,52)	56.637,13	12.727,50	12.727,50	0,00	4,51	269.272,50
CUSTÓDIA E REINTEGRAÇÃO SOCIAL	75.201.964,00	178.043.535,00	16.113.647,48	51.580.634,24	9.308.611,96	13.141.234,45	0,25	7,38	164.902.300,55
INFRA-ESTRUTURA URBANA	2.550.000,00	830.312,00	-	-	-	-	-	-	830.312,00
SERVIÇOS URBANOS	61.373.289,00	79.373.289,00	12.471.765,86	27.679.816,99	7.753.920,16	9.300.229,23	0,18	11,72	70.073.059,77
ASSISTÊNCIA SOCIAL	349.757.095,00	497.843.243,00	117.566.674,86	213.796.695,61	80.367.421,94	144.404.786,15	2,80	29,01	353.438.456,85
ADMINISTRAÇÃO GERAL	159.774.744,00	162.613.109,00	31.805.140,34	65.208.202,37	30.787.912,83	61.978.036,00	1,20	38,11	100.635.073,00
TECNOLOGIA DA INFORMAÇÃO	1.359.745,00	1.359.745,00	942.672,75	1.282.579,00	651.306,66	651.306,66	0,01	47,90	708.438,34
FORMAÇÃO DE RECURSOS HUMANOS	19.400,00	868.432,00	-	-	-	-	-	-	868.432,00
ASSISTÊNCIA AO PORTADOR DE DEFICIÊNCIA	350.000,00	350.000,00	-	-	-	-	-	-	350.000,00
ASSISTÊNCIA À CRIANÇA E AO ADOLESCENTE	6.166.466,00	24.667.872,00	15.826.473,04	17.910.908,57	4.200.172,24	5.751.481,59	0,11	23,32	18.916.390,41
ASSISTÊNCIA COMUNITÁRIA	125.112.029,00	195.983.128,00	63.537.291,66	96.309.568,40	37.187.524,49	65.803.526,88	1,27	33,58	130.179.601,12
ALIMENTAÇÃO E NUTRIÇÃO	29.929.886,00	83.646.132,00	4.916.223,88	28.148.813,86	5.918.955,69	7.227.630,62	0,14	8,64	76.418.501,38
FOMENTO AO TRABALHO	26.950.825,00	28.260.825,00	515.373,19	4.913.123,41	1.605.947,67	2.977.202,04	0,06	10,53	25.283.622,96
INFRA-ESTRUTURA URBANA	94.000,00	94.000,00	23.500,00	23.500,00	15.602,36	15.602,36	0,00	16,60	78.397,64
PREVIDÊNCIA SOCIAL	1.847.158.654,00	1.878.892.654,00	250.693.223,40	511.813.193,99	266.265.202,44	511.565.588,25	9,90	27,23	1.367.327.065,75
ADMINISTRAÇÃO GERAL	4.715.772,00	4.515.772,00	1.013.260,63	2.049.849,31	1.027.987,83	2.021.014,27	0,04	44,75	2.494.757,73
TECNOLOGIA DA INFORMAÇÃO	47.000,00	47.000,00	-	-	-	-	-	-	47.000,00
COMUNICAÇÃO SOCIAL	47.000,00	47.000,00	-	-	-	-	-	-	47.000,00
PREVIDÊNCIA DO REGIME ESTATUTÁRIO	1.826.918.882,00	1.858.852.882,00	246.996.934,20	504.434.763,48	262.554.186,04	504.215.992,78	9,76	27,13	1.354.636.889,22
PREVIDÊNCIA COMPLEMENTAR	15.420.000,00	15.420.000,00	2.683.028,57	5.328.581,20	2.683.028,57	5.328.581,20	0,10	34,56	10.091.418,80
CUSTÓDIA E REINTEGRAÇÃO SOCIAL	5.000,00	5.000,00	-	-	-	-	-	-	5.000,00
OUTROS ENCARGOS ESPECIAIS	5.000,00	5.000,00	-	-	-	-	-	-	5.000,00
SAÚDE	2.723.174.341,00	3.006.391.344,00	508.975.741,48	1.111.879.960,08	433.231.304,88	730.075.115,86	14,13	24,28	2.276.316.228,14
ADMINISTRAÇÃO GERAL	1.652.934.302,00	1.769.205.280,00	238.040.381,21	545.470.228,22	284.360.613,20	505.147.891,97	9,78	28,55	1.264.057.388,03
TECNOLOGIA DA INFORMAÇÃO	10.546.480,00	18.574.334,00	2.467.472,92	7.836.769,05	5.670.698,44	5.745.895,53	0,11	30,93	12.828.438,47
FORMAÇÃO DE RECURSOS HUMANOS	14.610.841,00	25.571.154,00	8.485.214,11	16.998.456,23	8.387.154,06	16.806.858,68	0,33	65,73	8.764.295,32
COMUNICAÇÃO SOCIAL	336.250,00	336.250,00	-	163.180,02	44.938,90	68.658,90	0,00	20,42	267.591,10
ATENÇÃO BÁSICA	125.892.324,00	145.789.073,00	5.315.479,35	14.422.013,44	2.588.320,22	3.970.376,22	0,08	2,72	141.818.696,78
ASSISTÊNCIA HOSPITALAR E AMBULATORIAL	667.400.815,00	722.173.453,00	199.722.587,58	335.333.564,28	76.723.647,42	112.396.129,63	2,18	15,56	609.777.323,37
SUPORTE PROFILÁTICO E TERAPÊUTICO	156.068.308,00	167.794.247,00	43.038.567,48	116.315.408,17	25.321.601,70	33.905.543,65	0,66	20,21	133.888.703,35
VIGILÂNCIA SANITÁRIA	6.998.117,00	24.329.361,00	1.045.414,13	3.265.320,00	1.224.702,42	1.225.977,02	0,02	5,04	23.103.383,98
VIGILÂNCIA EPIDEMIOLÓGICA	12.230.457,00	26.241.897,00	3.115.162,26	8.414.493,17	2.952.653,66	3.011.005,66	0,06	11,47	23.230.891,34
ALIMENTAÇÃO E NUTRIÇÃO	71.530.000,00	95.530.000,00	7.656.109,44	61.030.757,50	24.430.752,14	45.714.158,54	0,88	47,85	49.815.841,46
ENSINO SUPERIOR	355.447,00	433.429,00	4.896,00	8.363,00	-	3.467,00	0,00	0,80	429.962,00
CUSTÓDIA E REINTEGRAÇÃO SOCIAL	1.269.000,00	3.162.000,00	-	1.269.000,00	626.222,72	1.179.153,06	0,02	37,29	1.982.846,94
INFRA-ESTRUTURA URBANA	700.000,00	3.661.549,00	-	-	-	-	-	-	3.661.549,00
CONTROLE AMBIENTAL	2.020.000,00	3.307.317,00	37.107,00	1.305.057,00	900.000,00	900.000,00	0,02	27,21	2.407.317,00
DESENVOLVIMENTO CIENTÍFICO	282.000,00	282.000,00	47.350,00	47.350,00	-	-	-	-	282.000,00
TRABALHO	46.805.266,00	63.178.379,00	7.860.013,68	16.816.103,00	6.677.311,65	11.837.863,84	0,23	18,74	51.340.515,16
ADMINISTRAÇÃO GERAL	22.146.613,00	22.146.613,00	4.720.558,53	9.543.216,67	3.959.977,30	7.656.649,63	0,15	34,57	14.489.963,37
TECNOLOGIA DA INFORMAÇÃO	1.833.889,00	1.833.889,00	412.889,79	523.387,89	139.689,79	149.589,79	0,00	8,16	1.684.299,21
FORMAÇÃO DE RECURSOS HUMANOS	35.000,00	35.000,00	-	-	-	-	-	-	35.000,00
PROTEÇÃO E BENEFÍCIOS AO TRABALHADOR	429.752,00	456.568,00	-	-	-	-	-	-	456.568,00
EMPREGABILIDADE	13.157.649,00	19.403.668,00	858.210,71	4.208.603,40	773.969,91	1.555.409,38	0,03	8,02	17.848.258,62
FOMENTO AO TRABALHO	9.202.363,00	19.302.641,00	1.868.354,65	2.540.895,04	1.803.674,65	2.476.215,04	0,05	12,83	16.826.425,96
EDUCAÇÃO	4.080.961.484,00	4.313.484.571,00	820.066.284,64	1.338.530.790,62	695.003.845,90	1.109.694.647,30	21,48	25,73	3.203.789.923,70
ADMINISTRAÇÃO GERAL	310.991.276,00	288.781.366,00	62.276.396,27	90.774.438,55	41.925.559,47	62.540.489,97	1,21	21,66	226.240.876,03
TECNOLOGIA DA INFORMAÇÃO	5.618.984,00	2.367.543,00	27.546,64	336.082,14	112.431,28	202.603,52	0,00	8,56	2.164.939,48

FORMAÇÃO DE RECURSOS HUMANOS	354.848,00	95.762,00	-	14.136,75	4.712,25	4.712,25	0,00	4,92	91.049,75
ENSINO FUNDAMENTAL	2.067.781.314,00	2.197.529.406,00	493.771.211,33	886.257.249,02	455.970.789,91	796.959.823,29	15,43	36,27	1.400.569.582,71
ENSINO MÉDIO	821.605.790,00	854.355.450,00	127.477.808,61	156.713.784,38	112.672.038,19	133.353.515,18	2,58	15,61	721.001.934,82
ENSINO PROFISSIONAL	26.151.992,00	26.880.104,00	4.095.284,94	4.479.572,68	3.412.203,58	3.755.769,63	0,07	13,97	23.124.334,37
ENSINO SUPERIOR	19.988.068,00	20.032.068,00	222.690,66	391.786,63	23.279,46	41.681,80	0,00	0,21	19.990.386,20
EDUCAÇÃO INFANTIL	527.654.053,00	612.535.232,00	129.163.005,06	192.069.499,55	79.629.922,57	110.876.850,27	2,15	18,10	501.658.381,73
EDUCAÇÃO DE JOVENS E ADULTOS	110.826.299,00	115.876.320,00	977.885,41	3.744.866,21	527.439,29	895.196,41	0,02	0,77	114.981.123,59
EDUCAÇÃO ESPECIAL	188.029.612,00	191.792.152,00	1.968.895,72	3.278.413,71	577.976,22	793.394,44	0,02	0,41	190.998.757,56
PATRIMÔNIO HIST., ARTÍST. E ARQUEOLÓGICO	200.000,00	200.000,00	-	-	-	-	-	-	200.000,00
CUSTÓDIA E REINTEGRAÇÃO SOCIAL	1.143.812,00	1.143.812,00	-	285.953,00	83.237,68	173.208,54	0,00	15,14	970.603,46
INFRA-ESTRUTURA URBANA	37.050,00	187.050,00	-	-	-	-	-	-	187.050,00
DESENVOLVIMENTO CIENTÍFICO	182.736,00	362.736,00	85.560,00	180.060,00	62.610,00	94.110,00	0,00	25,94	268.626,00
DIFUSÃO DO CONHEC. CIENT. E TECNOLÓGICO	95.650,00	1.045.570,00	-	4.948,00	1.646,00	3.292,00	0,00	0,31	1.042.278,00
DESPORTO COMUNITÁRIO	300.000,00	300.000,00	-	-	-	-	-	-	300.000,00
CULTURA	189.746.401,00	224.753.220,00	49.730.670,16	86.761.265,74	33.054.233,21	50.243.765,89	0,97	22,36	174.509.454,11
ADMINISTRAÇÃO GERAL	52.150.945,00	52.194.945,00	10.267.800,25	22.167.665,84	10.505.239,46	21.682.131,23	0,42	41,54	30.512.813,77
TECNOLOGIA DA INFORMAÇÃO	90.168,00	130.493,00	38.000,00	38.000,00	-	-	-	-	130.493,00
PATRIMÔNIO HIST., ARTÍST. E ARQUEOLÓGICO	17.079.879,00	19.039.554,00	7.685.434,57	10.936.784,85	1.655.734,62	3.055.734,62	0,06	16,05	15.983.819,38
DIFUSÃO CULTURAL	119.284.909,00	152.147.728,00	31.739.435,34	53.498.690,05	20.883.466,83	25.395.042,72	0,49	16,69	126.752.685,28
CUSTÓDIA E REINTEGRAÇÃO SOCIAL	70.500,00	70.500,00	-	17.625,00	9.792,30	14.135,66	0,00	20,05	56.364,34
DIREITOS INDIVIDUAIS, COLETIVOS E DIFUSOS	620.000,00	620.000,00	-	102.500,00	-	96.721,66	0,00	15,60	523.278,34
PROMOÇÃO COMERCIAL	250.000,00	250.000,00	-	-	-	-	-	-	250.000,00
TURISMO	100.000,00	200.000,00	-	-	-	-	-	-	200.000,00
DESPORTO COMUNITÁRIO	100.000,00	100.000,00	-	-	-	-	-	-	100.000,00
DIREITOS DA CIDADANIA	256.335.671,00	300.461.733,00	59.183.027,65	116.348.034,10	50.219.897,87	92.767.778,16	1,80	30,88	207.693.954,84
ADMINISTRAÇÃO GERAL	187.962.694,00	187.962.694,00	39.234.547,24	78.886.386,93	38.628.933,08	77.551.539,33	1,50	41,26	110.411.154,67
TECNOLOGIA DA INFORMAÇÃO	974.797,00	4.594.206,00	-	293,68	-	-	-	-	4.594.206,00
FORMAÇÃO DE RECURSOS HUMANOS	50.000,00	50.000,00	-	-	-	-	-	-	50.000,00
COMUNICAÇÃO SOCIAL	30.000,00	30.000,00	-	14.000,00	3.765,00	3.990,00	0,00	13,30	26.010,00
ASSISTÊNCIA AO IDOSO	7.061.764,00	6.668.146,00	215.222,25	536.182,30	115.021,53	223.522,00	0,00	3,35	6.444.624,00
ASSISTÊNCIA AO PORTADOR DE DEFICIÊNCIA	1.004.700,00	1.004.700,00	-	-	-	-	-	-	1.004.700,00
ASSISTÊNCIA À CRIANÇA E AO ADOLESCENTE	13.949.719,00	46.845.559,00	8.907.344,97	17.314.805,85	5.060.756,50	7.178.638,21	0,14	15,32	39.666.920,79
ASSISTÊNCIA COMUNITÁRIA	32.900,00	421.528,00	-	-	-	-	-	-	421.528,00
DIFUSÃO CULTURAL	100.000,00	100.000,00	-	-	-	-	-	-	100.000,00
CUSTÓDIA E REINTEGRAÇÃO SOCIAL	31.449.409,00	28.324.848,00	8.436.633,48	16.325.270,43	5.851.351,56	6.800.050,73	0,13	24,01	21.524.797,27
DIREITOS INDIVIDUAIS, COLETIVOS E DIFUSOS	13.709.688,00	24.450.052,00	2.389.279,71	3.271.094,91	560.070,20	1.010.037,89	0,02	4,13	23.440.014,11
INFRA-ESTRUTURA URBANA	10.000,00	10.000,00	-	-	-	-	-	-	10.000,00
URBANISMO	3.235.889.749,00	3.257.657.523,00	422.777.155,64	1.127.540.243,52	300.122.592,41	608.031.204,69	11,77	18,66	2.649.626.318,31
ADMINISTRAÇÃO GERAL	535.117.327,00	476.199.178,00	65.661.789,84	188.934.182,88	84.215.220,44	168.119.778,79	3,25	35,30	308.079.399,21
NORMATIZAÇÃO E FISCALIZAÇÃO	2.350,00	2.350,00	-	-	-	-	-	-	2.350,00
TECNOLOGIA DA INFORMAÇÃO	8.175.506,00	4.075.506,00	878.446,00	2.024.087,58	53.540,86	300.812,90	0,01	7,38	3.774.693,10
ORDENAMENTO TERRITORIAL	533.700,00	9.442.236,00	4.137.518,07	6.155.251,46	1.293.159,74	1.466.998,74	0,03	15,54	7.975.237,26
FORMAÇÃO DE RECURSOS HUMANOS	304.700,00	304.700,00	1.440,00	83.463,70	15.134,96	23.565,92	0,00	7,73	281.134,08
COMUNICAÇÃO SOCIAL	1.151.640,00	1.151.640,00	21.255,00	220.232,00	85.200,00	173.395,00	0,00	15,06	978.245,00
ASSISTÊNCIA AO IDOSO	238.438,00	370.952,00	351.264,00	351.264,00	-	-	-	-	370.952,00
ASSISTÊNCIA COMUNITÁRIA	1.101.531,00	2.587.963,00	323.040,91	323.040,91	-	-	-	-	2.587.963,00
ENSINO FUNDAMENTAL	4.762.691,00	9.525.382,00	-	-	-	-	-	-	9.525.382,00
ENSINO MÉDIO	4.308.986,00	4.308.986,00	-	-	-	-	-	-	4.308.986,00
EDUCAÇÃO INFANTIL	3.468.322,00	3.468.322,00	-	-	-	-	-	-	3.468.322,00
PATRIMÔNIO HIST., ARTÍST. E ARQUEOLÓGICO	589.091,00	1.613.286,00	15.682,43	852.673,30	15.682,43	15.682,43	0,00	0,97	1.597.603,57
DIFUSÃO CULTURAL	2.166.792,00	1.594.362,00	-	-	-	-	-	-	1.594.362,00
CUSTÓDIA E REINTEGRAÇÃO SOCIAL	113.740,00	285.740,00	(89.299,67)	84.715,76	33.596,48	52.715,76	0,00	18,45	233.024,24
INFRA-ESTRUTURA URBANA	1.766.578.966,00	1.844.533.687,00	255.156.894,42	563.717.118,09	140.189.476,35	321.323.466,42	6,22	17,42	1.523.210.220,58
SERVIÇOS URBANOS	412.915.485,00	418.080.085,00	75.318.324,20	260.070.893,98	65.734.761,06	108.067.968,64	2,09	25,85	310.012.116,36
TRANSPORTES COLETIVOS URBANOS	818.182,00	818.182,00	-	-	-	-	-	-	818.182,00
HABITAÇÃO URBANA	10.442.224,00	10.103.662,00	211.815,31	211.815,31	851,99	851,99	0,00	0,01	10.102.810,01
SANEAMENTO BÁSICO URBANO	100.000,00	100.000,00	-	-	-	-	-	-	100.000,00
PRESERVAÇÃO E CONSERVAÇÃO AMBIENTAL	600.000,00	600.000,00	-	-	-	-	-	-	600.000,00
RECURSOS HÍDRICOS	124.245.206,00	124.245.206,00	138.651,65	17.748.479,77	-	-	-	-	124.245.206,00
DIFUSÃO DO CONHEC. CIENT. E TECNOLÓGICO	100.000,00	100.000,00	-	-	-	-	-	-	100.000,00
PROMOÇÃO COMERCIAL	400.000,00	400.000,00	-	-	-	-	-	-	400.000,00
ENERGIA ELÉTRICA	47.233.444,00	65.333.068,00	9.741.900,53	61.170.351,74	6.832.653,85	6.832.653,85	0,13	10,46	58.500.414,15
TRANSPORTE RODoviÁRIO	297.461.364,00	251.547.821,00	8.030.712,60	14.467.200,50	677.997,13	677.997,13	0,01	0,27	250.869.823,87
DESPORTO DE RENDIMENTO	6.537.012,00	8.767.463,00	-	-	-	-	-	-	8.767.463,00
DESPORTO COMUNITÁRIO	6.423.052,00	18.097.746,00	2.877.720,35	11.125.472,54	975.317,12	975.317,12	0,02	5,39	17.122.428,88
HABITAÇÃO	62.581.352,00	195.756.752,00	46.350.897,63	49.922.657,55	5.034.963,74	7.953.715,46	0,15	4,06	187.803.036,54
ADMINISTRAÇÃO GERAL	15.278.404,00	20.177.860,00	3.761.136,97	7.034.218,21	2.906.097,94	5.624.486,74	0,11	27,87	14.553.373,26
TECNOLOGIA DA INFORMAÇÃO	2.350,00	2.002.350,00	512.744,95	512.744,95	498.295,00	498.295,00	0,01	24,89	1.504.055,00
ORDENAMENTO TERRITORIAL	10.000,00	57.747.729,00	33.634.971,31	33.634.971,31	1.226.317,77	1.226.317,77	0,02	2,12	56.521.411,23
COMUNICAÇÃO SOCIAL	150.400,00	150.400,00	-	70.000,00	17.325,00	34.845,00	0,00	23,17	115.555,00
INFRA-ESTRUTURA URBANA	3.000.000,00	3.000.000,00	-	-	-	-	-	-	3.000.000,00
SERVIÇOS URBANOS	1.051.390,00	1.051.390,00	825.000,00	988.678,68	328.455,81	483.600,00	0,01	46,00	567.790,00
HABITAÇÃO URBANA	43.088.808,00	111.627.023,00	7.617.044,40	7.682.044,40	58.472,22	86.170,95	0,00	0,08	111.540.852,05
SANEAMENTO	258.120.698,00	251.827.116,00	1.225.968,53	11.513.279,66	1.125.973,27	1.631.573,23	0,03	0,65	250.195.542,77
SANEAMENTO BÁSICO URBANO	258.120.698,00	251.827.116,00	1.225.968,53	11.513.279,66	1.125.973,27	1.631.573,23	0,03	0,65	250.195.542,77
GESTÃO AMBIENTAL	155.717.723,00	167.061.752,00	9.326.741,41	52.560.466,02	16.087.930,90	29.936.063,18	0,58	17,92	137.125.688,82

ADMINISTRAÇÃO GERAL	67.493.502,00	67.481.634,00	8.323.028,79	46.056.443,94	14.682.557,17	28.149.515,79	0,54	41,71	39.332.118,21
NORMATIZAÇÃO E FISCALIZAÇÃO	8.384.682,00	8.384.682,00	-	27.900,00	-	-	-	-	8.384.682,00
TECNOLOGIA DA INFORMAÇÃO	14.700,00	168.070,00	80.373,00	85.724,18	958,97	958,97	0,00	0,57	167.111,03
FORMAÇÃO DE RECURSOS HUMANOS	143.500,00	143.500,00	13.830,00	21.296,00	8.780,00	10.446,00	0,00	7,28	133.054,00
COMUNICAÇÃO SOCIAL	291.000,00	291.000,00	-	201.416,00	23.115,00	44.865,00	0,00	15,42	246.135,00
CUSTÓDIA E REINTEGRAÇÃO SOCIAL	228.420,00	228.420,00	90.500,00	137.105,00	45.716,81	66.670,93	0,00	29,19	161.749,07
INFRA-ESTRUTURA URBANA	61.819.100,00	62.659.100,00	-	3.139.334,53	868.989,56	1.118.045,92	0,02	1,78	61.541.054,08
PRESERVAÇÃO E CONSERVAÇÃO AMBIENTAL	13.770.953,00	22.902.030,00	796.778,51	2.011.409,60	441.871,83	514.627,64	0,01	2,25	22.387.402,36
CONTROLE AMBIENTAL	125.666,00	517.122,00	2.353,83	44.789,83	840,00	840,00	0,00	0,16	516.282,00
RECUPERAÇÃO DE ÁREAS DEGRADADAS	4.700,00	4.700,00	-	-	-	-	-	-	4.700,00
RECURSOS HÍDRICOS	3.441.500,00	4.281.494,00	19.877,28	835.046,94	15.101,56	30.092,93	0,00	0,70	4.251.401,07
CIÊNCIA E TECNOLOGIA	115.622.560,00	146.596.173,00	15.361.838,98	24.366.611,13	6.996.088,77	9.524.637,08	0,18	6,50	137.071.535,92
ADMINISTRAÇÃO GERAL	22.755.581,00	22.855.581,00	2.678.314,65	6.565.560,75	2.497.854,43	4.545.459,70	0,09	19,89	18.310.121,30
TECNOLOGIA DA INFORMAÇÃO	270.000,00	270.000,00	-	-	-	-	-	-	270.000,00
COMUNICAÇÃO SOCIAL	4.000.000,00	4.000.000,00	309.475,78	1.081.799,14	145.181,48	228.772,96	0,00	5,72	3.771.227,04
CUSTÓDIA E REINTEGRAÇÃO SOCIAL	4.700,00	4.700,00	-	-	-	-	-	-	4.700,00
DESENVOLVIMENTO CIENTÍFICO	78.608.215,00	104.529.828,00	8.573.667,12	9.819.718,07	2.331.650,95	2.331.650,95	0,05	2,23	102.198.177,05
DESENVOLV. TECNOLÓGICO E ENGENHARIA	5.164.700,00	6.764.700,00	980.256,76	1.136.564,62	732.577,96	756.381,20	0,01	11,18	6.008.318,80
DIFUSÃO DO CONHEC. CIENT. E TECNOLÓGICO	4.819.364,00	8.171.364,00	2.820.124,67	5.762.968,55	1.288.823,95	1.662.372,27	0,03	20,34	6.508.991,73
AGRICULTURA	194.370.139,00	215.394.951,00	31.604.324,06	61.193.994,36	26.042.181,79	51.965.334,66	1,01	24,13	163.429.616,34
ADMINISTRAÇÃO GERAL	133.271.712,00	134.061.949,00	25.851.016,33	54.698.305,70	25.179.453,88	51.022.740,68	0,99	38,06	83.039.208,32
TECNOLOGIA DA INFORMAÇÃO	1.816.523,00	1.642.166,00	20.530,00	46.999,52	29.234,14	41.181,52	0,00	2,51	1.600.984,48
FORMAÇÃO DE RECURSOS HUMANOS	150.000,00	150.000,00	5.925,19	5.925,19	795,19	795,19	0,00	0,53	149.204,81
COMUNICAÇÃO SOCIAL	123.500,00	123.500,00	5.875,00	11.750,00	3.945,00	8.190,00	0,00	6,63	115.310,00
ALIMENTAÇÃO E NUTRIÇÃO	4.804,00	1.801.788,00	658.500,00	658.500,00	19.780,50	19.780,50	0,00	1,10	1.782.007,50
EMPREGABILIDADE	73.525,00	73.525,00	5.877,73	16.926,23	6.713,73	15.225,23	0,00	20,71	58.299,77
DIFUSÃO CULTURAL	1.059.500,00	1.054.500,00	243.549,00	243.549,00	-	-	-	-	1.054.500,00
CUSTÓDIA E REINTEGRAÇÃO SOCIAL	94.000,00	94.000,00	23.670,00	47.000,00	19.726,61	31.650,87	0,00	33,67	62.349,13
INFRA-ESTRUTURA URBANA	2.609.636,00	9.575.543,00	1.377.122,66	1.578.385,66	60,00	60,00	0,00	0,00	9.575.483,00
PRESERVAÇÃO E CONSERVAÇÃO AMBIENTAL	40.047.000,00	40.047.000,00	-	-	-	-	-	-	40.047.000,00
RECUPERAÇÃO DE ÁREAS DEGRADADAS	70.500,00	1.340.116,00	1.013.549,63	1.013.549,63	25.169,89	25.169,89	0,00	1,88	1.314.946,11
PROMOÇÃO DA PRODUÇÃO VEGETAL	1.117.000,00	1.117.000,00	-	-	-	-	-	-	1.117.000,00
PROMOÇÃO DA PRODUÇÃO ANIMAL	47.000,00	47.000,00	3.375,50	3.375,50	-	-	-	-	47.000,00
DEFESA SANITÁRIA VEGETAL	164.500,00	1.024.291,00	159.281,98	163.420,96	3.144,90	4.182,90	0,00	0,41	1.020.108,10
ABASTECIMENTO	2.710.000,00	9.398.285,00	492.710,54	492.710,54	492.710,54	492.710,54	0,01	5,24	8.905.574,46
EXTENSÃO RURAL	10.893.439,00	13.644.114,00	1.743.340,50	2.212.784,43	261.447,41	302.835,34	0,01	2,22	13.341.278,66
NORMALIZAÇÃO E QUALIDADE	117.500,00	200.174,00	-	812,00	-	812,00	0,00	0,41	199.362,00
INDÚSTRIA	18.967.000,00	18.938.250,00	-	-	-	-	-	-	18.938.250,00
PROMOÇÃO INDUSTRIAL	18.967.000,00	18.938.250,00	-	-	-	-	-	-	18.938.250,00
COMÉRCIO E SERVIÇOS	98.151.937,00	105.775.614,00	11.866.915,42	22.629.380,42	9.139.388,34	17.738.557,09	0,34	16,77	88.037.056,91
ADMINISTRAÇÃO GERAL	56.024.327,00	55.709.442,00	8.980.811,19	19.370.323,19	8.500.219,33	17.099.388,08	0,33	30,69	38.610.053,92
TECNOLOGIA DA INFORMAÇÃO	47.000,00	72.000,00	-	11.400,00	11.400,00	11.400,00	0,00	15,83	60.600,00
FORMAÇÃO DE RECURSOS HUMANOS	50.000,00	50.000,00	-	-	-	-	-	-	50.000,00
COMUNICAÇÃO SOCIAL	5.880,00	5.880,00	-	-	-	-	-	-	5.880,00
INFRA-ESTRUTURA URBANA	15.070.500,00	15.054.028,00	-	-	-	-	-	-	15.054.028,00
PROMOÇÃO COMERCIAL	919.056,00	755.582,00	-	-	-	-	-	-	755.582,00
TURISMO	25.935.174,00	34.028.682,00	2.861.986,97	3.223.539,97	626.109,01	626.109,01	0,01	1,84	33.402.572,99
OUTROS ENCARGOS ESPECIAIS	100.000,00	100.000,00	24.117,26	24.117,26	1.660,00	1.660,00	0,00	1,66	98.340,00
ENERGIA	141.222.627,00	141.672.627,00	2.075.547,29	86.108.731,29	14.976.972,80	30.545.704,09	0,59	21,56	111.126.922,91
INFRA-ESTRUTURA URBANA	1.793.500,00	1.993.500,00	-	-	-	-	-	-	1.993.500,00
ENERGIA ELÉTRICA	139.429.127,00	139.679.127,00	2.075.547,29	86.108.731,29	14.976.972,80	30.545.704,09	0,59	21,87	109.133.422,91
TRANSPORTE	2.486.090.974,00	2.502.871.717,00	333.697.330,80	624.424.920,69	212.295.773,52	322.083.004,33	6,24	12,87	2.180.788.712,67
ADMINISTRAÇÃO GERAL	374.431.572,00	431.392.583,00	94.185.573,32	214.737.171,60	85.830.680,52	169.092.659,98	3,27	39,20	262.299.923,02
TECNOLOGIA DA INFORMAÇÃO	15.845.851,00	17.316.851,00	1.782.453,83	4.265.433,67	727.147,38	938.552,19	0,02	5,42	16.378.298,81
FORMAÇÃO DE RECURSOS HUMANOS	1.573.062,00	1.645.570,00	121.430,82	475.472,82	94.683,48	186.663,48	0,00	11,34	1.458.906,52
COMUNICAÇÃO SOCIAL	4.359.000,00	4.359.000,00	397.951,00	1.312.809,50	348.627,18	586.606,27	0,01	13,46	3.772.393,73
CUSTÓDIA E REINTEGRAÇÃO SOCIAL	846.000,00	846.000,00	-	423.000,00	120.290,05	168.997,91	0,00	19,98	677.002,09
INFRA-ESTRUTURA URBANA	21.512.230,00	30.272.230,00	12.189.442,39	12.686.945,04	-	-	-	-	30.272.230,00
TRANSPORTES COLETIVOS URBANOS	1.705.514.205,00	1.625.184.556,00	162.491.168,51	302.292.986,06	110.219.097,29	133.491.398,92	2,58	8,21	1.491.693.157,08
RECUPERAÇÃO DE ÁREAS DEGRADADAS	32.900,00	32.900,00	-	-	-	-	-	-	32.900,00
TRANSPORTE RODOVIÁRIO	361.976.154,00	391.822.027,00	62.529.310,93	88.231.102,00	14.955.247,62	17.618.125,58	0,34	4,50	374.203.901,42
DESPORTO E LAZER	100.454.686,00	109.370.823,00	12.376.614,40	31.985.716,64	8.589.973,18	19.669.988,53	0,38	17,98	89.700.834,47
ADMINISTRAÇÃO GERAL	15.681.690,00	15.706.690,00	2.677.527,36	5.518.130,21	2.687.574,03	5.353.761,02	0,10	34,09	10.352.928,98
TECNOLOGIA DA INFORMAÇÃO	611.000,00	611.000,00	7.819,00	27.282,50	7.785,40	11.678,10	0,00	1,91	599.321,90
FORMAÇÃO DE RECURSOS HUMANOS	258.500,00	258.500,00	7.750,00	7.750,00	-	-	-	-	258.500,00
CUSTÓDIA E REINTEGRAÇÃO SOCIAL	235.000,00	35.000,00	-	-	-	-	-	-	35.000,00
INFRA-ESTRUTURA URBANA	-	200.000,00	-	-	-	-	-	-	200.000,00
SERVIÇOS URBANOS	4.062.510,00	4.062.510,00	-	-	-	-	-	-	4.062.510,00
DESPORTO DE RENDIMENTO	11.624.215,00	11.105.215,00	1.521.936,35	2.181.911,53	620.246,77	803.394,83	0,02	7,23	10.301.820,17
DESPORTO COMUNITÁRIO	66.452.925,00	75.421.062,00	8.081.710,89	24.050.957,60	5.179.942,86	13.406.730,46	0,26	17,78	62.014.331,54
LAZER	1.528.846,00	1.970.846,00	79.870,80	199.684,80	94.424,12	94.424,12	0,00	4,79	1.876.421,88

ENCARGOS ESPECIAIS	1.079.676.140,00	1.102.657.748,00	242.672.067,50	473.703.500,23	210.741.563,40	336.856.540,52	6,52	30,55	765.801.207,48
REFINANCIAMENTO DA DÍVIDA INTERNA	86.992.000,00	86.992.000,00	4.457.000,00	52.190.500,00	20.932.355,13	41.384.450,05	0,80	47,57	45.607.549,95
SERVIÇO DA DÍVIDA INTERNA	177.182.000,00	181.189.571,00	33.795.518,62	66.370.827,61	29.647.417,16	49.255.078,76	0,95	27,18	131.934.492,24
SERVIÇO DA DÍVIDA EXTERNA	64.718.000,00	64.718.000,00	20.023.000,00	28.631.359,00	17.199.768,51	25.505.342,26	0,49	39,41	39.212.657,74
OUTRAS TRANSFERÊNCIAS	2.000.000,00	2.000.000,00	-	-	-	-	-	-	2.000.000,00
OUTROS ENCARGOS ESPECIAIS	748.784.140,00	767.758.177,00	184.396.548,88	326.510.813,62	142.962.022,60	220.711.669,45	4,27	28,75	547.046.507,55
RESERVA DE CONTINGÊNCIA	174.468.811,00	11.000.000,00	-	-	-	-	-	-	11.000.000,00
RESERVA DE CONTINGÊNCIA	174.468.811,00	11.000.000,00	-	-	-	-	-	-	11.000.000,00
TOTAL DA DESPESA	21.451.120.635,00	22.795.441.693,00	3.618.191.031,61	7.445.690.640,09	2.978.505.614,88	5.165.482.645,41	100,00	22,66	17.629.959.047,59

FONTE: SIAC - Sistema Integrado de Administração Financeira e Contábil
 Coordenação de Informações Fiscais / Subsecretaria de Contabilidade / SEF



**DISTRITO FEDERAL
 RELATÓRIO RESUMIDO DE EXECUÇÃO ORÇAMENTÁRIA
 DEMONSTRATIVO DA RECEITA CORRENTE LÍQUIDA
 ORÇAMENTOS FISCAL E DA SEGURIDADE SOCIAL
 MAIO DE 2013 A ABRIL DE 2014**

DESCRIÇÃO	maio-13	junho-13	julho-13	agosto-13	setembro-13	outubro-13	novembro-13
RECEITA CORRENTE	1.720.282.139,14	1.387.280.880,46	1.352.995.717,33	1.281.081.977,24	1.346.003.097,98	1.403.566.916,02	1.313.652.587,78
RECEITA TRIBUTÁRIA	1.210.675.770,58	982.459.105,52	900.325.320,08	896.704.401,51	959.869.116,72	948.641.717,02	972.743.771,95
IPTU	214.498.510,24	54.886.966,17	53.809.327,97	49.821.662,43	49.680.622,91	45.745.838,21	12.989.332,01
IRRF	156.436.459,36	187.642.691,88	169.871.284,75	172.382.903,49	168.175.841,94	189.101.800,78	198.836.803,33
IPVA	96.177.137,08	83.974.876,00	27.967.942,03	19.801.143,24	26.723.008,92	26.184.731,33	10.429.604,53
ITCD	64.818.822,54	8.091.285,48	7.904.500,70	9.438.656,54	12.118.173,50	8.301.592,13	10.430.950,18
ITBI	30.536.178,99	24.978.153,75	27.316.265,50	34.265.052,14	30.127.637,99	27.120.562,22	28.177.344,72
ICMS	452.775.030,81	479.653.527,75	457.104.736,36	470.394.948,50	529.005.243,22	514.805.420,21	558.516.088,09
ISS	122.085.405,54	102.424.624,98	116.779.865,74	102.259.692,60	105.471.297,42	102.053.113,99	118.528.340,59
IMPOSTO SIMPLES	23.042.933,19	23.000.971,61	22.977.207,79	23.554.231,74	24.137.719,04	22.069.865,81	25.905.201,65
TAXAS	50.305.292,83	17.806.007,90	16.594.189,24	14.786.110,83	14.429.571,78	13.258.792,34	8.930.106,85

RECEITA DE CONTRIBUIÇÃO	110.256.078,67	117.118.545,06	115.975.542,03	116.896.101,24	116.271.516,54	122.153.316,13	118.405.896,37
RECEITA PATRIMONIAL	3.229.827,95	5.808.034,66	34.402.237,89	19.112.060,86	53.907.271,69	35.801.912,33	32.422.499,78
RECEITA AGROPECUÁRIA	-	482,00	902,00	-	4.222,16	247,00	440,00
RECEITA INDUSTRIAL	611.730,60	290.568,40	420.243,94	510.302,36	357.287,75	398.227,60	386.913,43
RECEITA DE SERVIÇOS	41.220.082,96	47.641.351,61	37.261.514,05	35.339.948,61	31.435.608,66	66.051.950,30	1.557.930,18
TRANSFERÊNCIAS CORRENTES (-TRANSF. PARA O FUNDEB)	139.842.077,81	139.641.244,39	140.382.450,77	125.544.773,42	120.267.610,77	131.548.483,93	137.885.039,95
OUTRAS RECEITAS CORRENTES	214.446.570,57	94.321.548,82	124.227.506,57	86.974.389,24	63.890.463,69	98.971.061,71	50.250.096,12
DEDUÇÕES DA RECEITA CORRENTE	-481.023,54	-77.630,14	-51.570,02	-62.901,40	-40.342,44	-48.342,04	-50.953,73
deduções das receitas de vendas e serviços	-481.023,54	-77.630,14	-51.570,02	-62.901,40	-40.342,44	-48.342,04	-50.953,73
(-) CONTRIB. PREV. DE SERVIDOR ATIVO, INATIVO E PENSION. CIVIL	88.008.928,16	92.772.930,92	91.819.345,05	91.646.936,65	91.852.353,32	97.585.931,24	93.864.938,56
(-) CONTRIB. PREV. DE SERVIDOR ATIVO, INATIVO E PENSION. MILITAR	15.158.910,83	17.230.492,38	15.875.850,76	16.114.754,66	16.332.909,97	16.482.408,46	16.448.867,74
(-) COMPENSAÇÃO FINANCEIRA ENTRE REGIMES DE PREVIDÊNCIA	13.073.978,22	12.710.085,89	13.482.385,52	12.459.924,34	12.835.579,43	12.768.887,55	-
Recursos do Fundo Constitucional do DF Não Destinados ao Pagamento de Pessoal :	66.703.331,64	72.929.264,75	103.789.565,42	72.753.483,33	97.760.317,11	100.809.415,37	82.811.879,05
(+) Total de Recursos do Fundo Constitucional do DF	852.051.528,78	891.364.416,74	827.397.075,53	1.016.146.795,75	832.795.459,19	847.204.737,25	1.005.300.718,73
(-) Recursos que custeiam Despesas com Pessoal no FCDF	785.348.197,14	818.435.151,99	723.607.510,11	943.393.312,42	735.035.142,08	746.395.321,88	922.488.839,68
(=) RECEITA CORRENTE LÍQUIDA	1.670.262.630,03	1.337.419.005,88	1.335.556.131,40	1.233.550.943,52	1.322.702.229,93	1.377.490.762,10	1.286.099.706,80



DISTRITO FEDERAL
RELATÓRIO RESUMIDO DE EXECUÇÃO ORÇAMENTÁRIA
DEMONSTRATIVO DA RECEITA CORRENTE LÍQUIDA
ORÇAMENTOS FISCAL E DA SEGURIDADE SOCIAL
MAIO DE 2013 A ABRIL DE 2014

DESCRIÇÃO	dezembro-13	janeiro-14	fevereiro-14	março-14	abril-14	REALIZADA ÚLTIMOS 12 MESES	PREVISÃO ATUALIZADA 2014
RECEITA CORRENTE	1.524.073.922,51	1.291.100.507,94	1.263.126.420,82	1.322.548.973,47	1.608.581.222,52	16.814.294.363,21	18.106.801.135,78
RECEITA TRIBUTÁRIA	1.156.970.467,35	892.864.340,47	862.661.820,73	894.323.972,17	1.198.927.475,64	11.877.167.279,74	13.033.084.637,00
IPTU	11.150.774,33	4.707.182,39	2.486.575,41	1.727.808,13	42.162.478,76	543.667.078,96	632.730.950,00
IRRF	318.590.750,22	152.759.862,62	161.391.517,78	182.539.177,78	220.889.679,76	2.278.618.773,69	2.316.478.393,00
IPVA	9.377.030,74	20.879.086,83	20.840.369,23	69.976.052,15	236.557.135,78	648.888.117,86	750.236.611,00
ITCD	10.816.629,13	6.166.338,64	7.950.145,29	7.676.295,28	8.232.935,88	161.946.325,29	70.620.169,00
ITBI	29.567.895,00	20.595.161,24	44.122.126,78	28.461.200,98	24.803.931,16	350.071.510,47	334.989.173,00
ICMS	634.729.563,59	543.985.579,71	477.819.087,06	482.410.287,31	516.519.106,67	6.117.718.619,28	6.921.813.240,00
ISS	111.350.288,69	108.801.851,90	107.935.771,32	93.354.803,76	110.631.737,38	1.301.676.793,91	1.482.762.362,00
IMPOSTO SIMPLES	26.578.760,31	28.917.188,40	34.785.989,83	23.233.568,32	24.234.931,34	302.438.569,03	334.054.565,00
TAXAS	4.808.775,34	6.052.088,74	5.330.238,03	4.944.778,46	14.895.538,91	172.141.491,25	189.399.174,00
RECEITA DE CONTRIBUIÇÃO	152.144.071,38	121.739.505,16	115.976.809,28	133.189.156,61	119.038.245,67	1.459.164.784,14	1.574.114.236,00
RECEITA PATRIMONIAL	51.332.291,66	12.686.331,18	36.090.365,60	48.545.025,79	54.130.326,98	387.468.186,37	231.346.186,00
RECEITA AGROPECUÁRIA	-	2.680,00	993,15	866,64	1.011,46	14.124,41	8.500,00
RECEITA INDUSTRIAL	327.094,34	35.588,00	166.002,00	254.269,00	312.596,00	4.070.823,42	3.750.470,00
RECEITA DE SERVIÇOS	31.129.253,53	32.606.734,10	44.742.377,44	41.598.180,42	36.907.181,61	447.492.113,47	427.720.222,00
TRANSFERÊNCIAS CORRENTES (-TRANSF. PARA O FUNDEB)	115.757.203,54	174.798.391,43	124.456.647,18	131.446.046,95	130.757.585,36	1.612.327.555,50	1.891.980.832,78
OUTRAS RECEITAS CORRENTES	16.411.260,71	56.366.937,60	79.031.405,44	73.191.455,89	68.506.799,80	1.026.589.496,16	944.796.052,00
DEDUÇÕES DA RECEITA CORRENTE	-61.967,59	-18.176,42	-25.033,59	-145.564,36	-126.965,42	-1.190.470,69	-
deduções das receitas de vendas e serviços	-61.967,59	-18.176,42	-25.033,59	-145.564,36	-126.965,42	-1.190.470,69	-
(-) CONTRIB. PREV. DE SERVIDOR ATIVO, INATIVO E PENSION. CIVIL	126.000.743,49	94.412.206,77	99.343.334,19	98.606.823,16	101.611.922,73	1.167.526.394,24	1.191.333.900,00
(-) CONTRIB. PREV. DE SERVIDOR ATIVO, INATIVO E PENSION. MILITAR	21.750.641,74	11.227.801,24	16.548.002,46	16.495.823,95	17.340.165,47	197.006.629,66	196.139.294,00
(-) COMPENSAÇÃO FINANCEIRA ENTRE REGIMES DE PREVIDÊNCIA	36.670.352,07	12.412.928,69	13.745.047,80	12.769.718,46	14.036.765,54	166.965.653,51	160.476.786,00
Recursos do Fundo Constitucional do DF Não Destinados ao Pagamento de Pessoal :	182.294.888,69	72.023.359,97	57.220.419,35	63.824.425,70	70.349.897,11	1.043.270.247,49	1.282.063.324,00
(+) Total de Recursos do Fundo Constitucional do DF	928.967.357,23	1.131.273.891,91	1.008.133.415,00	1.002.101.027,25	865.969.968,26	11.208.706.391,62	11.664.812.281,00
(-) Recursos que custeiam Despesas com Pessoal no FCDF	746.672.468,54	1.059.250.531,94	950.912.995,65	938.276.601,55	795.620.071,15	10.165.436.144,13	10.382.748.957,00
(=) RECEITA CORRENTE LÍQUIDA	1.521.885.106,31	1.245.052.754,79	1.190.685.422,13	1.258.355.469,24	1.545.815.300,47	16.324.875.462,60	17.840.914.479,78

FONTES: SIAC / DF e SIAFI / UNIÃO

Coordenação de Informações Fiscais / Subsecretaria de Contabilidade / SEF

Nota 1: De acordo com as Decisões de nºs 3.968/2007 e 1.953/2008 do Tribunal de Contas do DF.



DISTRITO FEDERAL
RELATÓRIO RESUMIDO DA EXECUÇÃO ORÇAMENTÁRIA
DEMONSTRATIVO DAS RECEITAS E DESPESAS PREVIDENCIÁRIAS DO REGIME PRÓPRIO DE PREVIDÊNCIA DOS SERVIDORES
PLANO PREVIDENCIÁRIO
FUNDO CAPITALIZADO DE PREVIDÊNCIA DO DF
ORÇAMENTO FISCAL E DA SEGURIDADE SOCIAL
ATÉ ABRIL DE 2014

RECEITAS PREVIDENCIÁRIAS	PREVISÃO INICIAL	PREVISÃO PARA O EXERCÍCIO	RECEITAS PREVIDENCIÁRIAS 2014		ANO ANTERIOR
			NO BIMESTRE	ATÉ O BIMESTRE	ATÉ ABRIL DE 2013
I - RECEITAS PREVIDENCIÁRIAS :	-	-	101.094.638,73	166.347.150,80	74.779.362,85
RECEITA DE CONTRIBUIÇÃO PESSOAL CIVIL	-	-	34.807.982,85	68.046.033,99	46.342.632,83
Contribuição de Servidor Ativo Civil	-	-	34.797.927,08	68.026.642,21	46.335.033,43
Contribuição de Servidor Inativo Civil	-	-	6.979,42	13.531,45	6.305,54
Contribuição de Pensionista Civil	-	-	3.076,35	5.860,33	1.293,86
RECEITA DE CONTRIBUIÇÃO PESSOAL MILITAR	-	-	-	-	-
Contribuição de Servidor Ativo Militar	-	-	-	-	-
Contribuição de Servidor Inativo Militar	-	-	-	-	-
Contribuição de Pensionista Militar	-	-	-	-	-
OUTRAS CONTRIBUIÇÕES DO SERVIDOR PARA O RPPS	-	-	-	-	-
RECEITA PATRIMONIAL	-	-	66.286.655,88	98.301.116,81	28.436.730,02
OUTRAS RECEITAS	-	-	-	-	-
COMPENSAÇÃO PREVIDENCIÁRIA ENTRE RGPS E RPPS	-	-	-	-	-
II - RECEITAS INTRA-ORÇAMENTÁRIAS	-	-	68.975.762,67	133.531.495,93	92.757.171,74
Contribuição Patronal de Servidor Ativo Civil	-	-	68.975.762,67	133.531.495,93	92.756.035,43
Outras Receitas Intra-Orçamentárias	-	-	-	-	1.136,31
TOTAL DAS RECEITAS PREVIDENCIÁRIAS (A)	-	-	170.070.401,40	299.878.646,73	167.536.534,59
DESPESAS PREVIDENCIÁRIAS	DOTAÇÃO INICIAL	DOTAÇÃO AUTORIZADA	DESPESAS PREVIDENCIÁRIAS 2014		ANO ANTERIOR
			NO BIMESTRE	ATÉ O BIMESTRE	ATÉ ABRIL DE 2013
III - DESPESAS PREVIDENCIÁRIAS	-	4.712.476,00	440.436,14	821.433,71	340.236,46
PESSOAL CIVIL	-	4.687.476,00	440.436,14	821.433,71	340.236,46
Aposentadorias	-	665.527,00	289.114,88	513.838,00	216.133,92
Pensões	-	3.963.921,00	151.321,26	307.595,71	124.102,54
Outros Benefícios Previdenciários	-	58.028,00	-	-	-
PESSOAL MILITAR	-	-	-	-	-
Reformas	-	-	-	-	-
Pensões	-	-	-	-	-
Outros Benefícios Previdenciários	-	-	-	-	-
DEMAIS DESPESAS	-	25.000,00	-	-	-
Reserva de Contingência	-	-	-	-	-
Outras Despesas	-	25.000,00	-	-	-
IV - DESPESAS PREVIDENCIÁRIAS INTRA-ORÇAMENTÁRIAS	-	-	-	-	-
TOTAL DAS DESPESAS PREVIDENCIÁRIAS (B)	-	4.712.476,00	440.436,14	821.433,71	340.236,46
RESULTADO PREVIDENCIÁRIO (A - B)	-	(4.712.476,00)	169.629.965,26	299.057.213,02	167.196.298,13

APORTES DE RECURSOS PARA O REGIME PRÓPRIO DE PREVIDÊNCIA DO SERVIDOR	PREVISÃO INICIAL	PREVISÃO ATUALIZADA	RECEITAS REALIZADAS		
			NO BIMESTRE	ATÉ O BIMESTRE	ATÉ ABRIL DE 2013
TOTAL DOS APORTES PARA O RPPS	-	3.315.921,00	-	-	-
Plano Financeiro	-	3.315.921,00	-	-	-
Recursos para Cobertura de Insuficiências Financeiras	-	-	-	-	-
Recursos para Formação de Reserva	-	-	-	-	-
Outros Aportes para o RPPS	-	3.315.921,00	-	-	-
Plano Previdenciário	-	-	-	-	-
Recursos para Cobertura de Déficit Financeiro	-	-	-	-	-
Recursos para Cobertura de Déficit Atuarial	-	-	-	-	-
Outros Aportes para o RPPS	-	-	-	-	-

BENS E DIREITOS DO RPPS	PERÍODO DE REFERÊNCIA		
	Em março/2014	Em abril/2014	Em 31/Dez/2013
CAIXA	-	-	-
BANCOS CONTA MOVIMENTO	82.354,89	16.740,18	157,06
INVESTIMENTOS	1.850.404.022,93	1.933.998.449,97	1.658.348.988,58
OUTROS BENS E DIREITOS	-	-	-

FONTE: SIAC - Sistema Integrado de Administração Financeira e Contábil
Coordenação de Informações Fiscais / Subsecretaria de Contabilidade / SEF

Nota: Os dados previdenciários são da Unidade Gestora 32204 (IPREV - FUNDO CAPITALIZADO DE PREVIDÊNCIA DO DF)



DISTRITO FEDERAL
RELATÓRIO RESUMIDO DA EXECUÇÃO ORÇAMENTÁRIA
DEMONSTRATIVO DAS RECEITAS E DESPESAS PREVIDENCIÁRIAS DO REGIME PRÓPRIO DE PREVIDÊNCIA DOS SERVIDORES
PLANO FINANCEIRO
INSTITUTO DE PREVIDÊNCIA DOS SERVIDORES DO DF
ORÇAMENTO FISCAL E DA SEGURIDADE SOCIAL
ATÉ ABRIL DE 2014

RECEITAS PREVIDENCIÁRIAS	PREVISÃO INICIAL	PREVISÃO PARA O EXERCÍCIO	RECEITAS PREVIDENCIÁRIAS 2014		ANO ANTERIOR
			NO BIMESTRE	ATÉ O BIMESTRE	ATÉ ABRIL DE 2013
I - RECEITAS PREVIDENCIÁRIAS :	1.547.949.980,00	1.547.949.980,00	227.054.722,54	442.462.054,26	395.470.861,84
RECEITA DE CONTRIBUIÇÃO PESSOAL CIVIL	1.189.903.794,00	1.189.903.794,00	165.233.395,91	325.673.286,72	284.652.938,10
Contribuição de Servidor Ativo Civil	961.697.913,00	961.697.913,00	123.152.194,30	242.997.100,93	219.317.463,13
Contribuição de Servidor Inativo Civil	201.205.114,00	201.205.114,00	33.080.275,63	69.060.362,37	58.025.095,00
Contribuição de Pensionista Civil	27.000.767,00	27.000.767,00	9.000.925,98	13.615.823,42	7.310.379,97
RECEITA DE CONTRIBUIÇÃO PESSOAL MILITAR	196.139.294,00	196.139.294,00	33.835.989,42	61.611.793,12	55.827.683,77
Contribuição de Servidor Ativo Militar	160.209.733,00	160.209.733,00	26.844.225,14	47.839.183,86	44.176.894,23
Contribuição de Servidor Inativo Militar	35.925.262,00	35.925.262,00	6.988.931,45	13.767.234,37	11.645.570,29
Contribuição de Pensionista Militar	4.299,00	4.299,00	2.832,83	5.374,89	5.219,25
Outras Contribuições do Servidor para o RPPS	1.430.106,00	1.430.106,00	181.782,72	181.782,72	1.063.315,44
RECEITA PATRIMONIAL	-	-	997.070,49	2.030.731,21	1.400.163,19
OUTRAS RECEITAS	-	-	-	-	-
COMPENSAÇÃO PREVIDENCIÁRIA ENTRE RGPS E RPPS	160.476.786,00	160.476.786,00	26.806.484,00	52.964.460,49	52.526.761,34
II - RECEITAS INTRA-ORÇAMENTÁRIAS	223.053.618,00	223.053.618,00	51.804,03	51.804,03	95.218,35
Contribuição Patronal de Servidor Ativo Civil	223.053.618,00	223.053.618,00	51.804,03	51.804,03	95.218,35
Outras Receitas Intra-Orçamentárias	-	-	-	-	-
TOTAL DAS RECEITAS PREVIDENCIÁRIAS (A)	1.771.003.598,00	1.771.003.598,00	227.106.526,57	442.513.858,29	395.566.080,19
DESPESAS PREVIDENCIÁRIAS	DOTAÇÃO INICIAL	DOTAÇÃO AUTORIZADA	DESPESAS PREVIDENCIÁRIAS 2014		ANO ANTERIOR
			NO BIMESTRE	ATÉ O BIMESTRE	ATÉ ABRIL DE 2013
III - DESPESAS PREVIDENCIÁRIAS	1.846.933.654,00	1.874.221.178,00	267.025.886,34	510.715.741,58	443.958.731,55
PESSOAL CIVIL	1.383.114.423,00	1.409.426.715,00	256.392.030,39	491.986.236,57	427.541.786,53
Aposentadorias	1.013.959.716,00	1.035.542.601,00	190.267.910,17	360.358.343,69	309.132.785,45
Pensões	369.154.707,00	373.826.374,00	66.124.120,22	131.627.892,88	118.409.001,08
Outros Benefícios Previdenciários	-	57.740,00	-	-	-
PESSOAL MILITAR	-	-	5.721.719,51	11.408.322,50	10.966.363,34
Reformas	-	-	4.814.282,45	9.651.886,49	8.974.068,33
Pensões	-	-	907.437,06	1.756.436,01	1.992.295,01
Outros Benefícios Previdenciários	-	-	-	-	-
DEMAIS DESPESAS	463.819.231,00	464.794.463,00	4.912.136,44	7.321.182,51	5.450.581,68
Reserva de Contingência	443.688.691,00	443.688.691,00	-	-	-
Outras Despesas	20.130.540,00	21.105.772,00	4.912.136,44	7.321.182,51	5.450.581,68
IV - DESPESAS PREVIDENCIÁRIAS INTRA-ORÇAMENTÁRIAS	53.000,00	53.000,00	-	-	-
TOTAL DAS DESPESAS PREVIDENCIÁRIAS (B)	1.846.986.654,00	1.874.274.178,00	267.025.886,34	510.715.741,58	443.958.731,55
RESULTADO PREVIDENCIÁRIO (A - B)	-75.983.056,00	-103.270.580,00	-39.919.359,77	-68.201.883,29	-48.392.651,36

APORTES DE RECURSOS PARA O REGIME PRÓPRIO DE PREVIDÊNCIA DO SERVIDOR	PREVISÃO INICIAL	PREVISÃO ATUALIZADA	RECEITAS REALIZADAS		
			NO BIMESTRE	ATÉ O BIMESTRE	ATÉ ABRIL DE 2013
TOTAL DOS APORTES PARA O RPPS	75.983.056,00	88.302.723,00	36.619.465,55	59.706.999,47	16.444.354,80
Plano Financeiro	75.983.056,00	88.302.723,00	36.619.465,55	59.706.999,47	16.444.354,80
Recursos para Cobertura de Insuficiências Financeiras	75.983.056,00	88.302.723,00	36.619.465,55	59.706.999,47	16.444.354,80
Recursos para Formação de Reserva	-	-	-	-	-
Outros Aportes para o RPPS	-	-	-	-	-
Plano Previdenciário	-	-	-	-	-
Recursos para Cobertura de Déficit Financeiro	-	-	-	-	-
Recursos para Cobertura de Déficit Atuarial	-	-	-	-	-
Outros Aportes para o RPPS	-	-	-	-	-

BENS E DIREITOS DO RPPS	PERÍODO DE REFERÊNCIA		
	Em março/2014	Em abril/2014	Em 31/Dez/2013
CAIXA	-	-	-
BANCOS CONTA MOVIMENTO	11.239.741,41	8.047.568,43	16.542.743,05
INVESTIMENTOS	-	-	-
OUTROS BENS E DIREITOS	592.475.371,55	592.474.940,41	594.864.559,58

FONTE: SIAC - Sistema Integrado de Administração Financeira e Contábil
Coordenação de Informações Fiscais / Subsecretaria de Contabilidade / SEF

Nota: Os dados previdenciários são da Unidade Gestora 32203 (INSTITUTO DE PREV. DOS SERVIDORES DO DF - IPREV/DF)



DISTRITO FEDERAL
RELATÓRIO RESUMIDO DA EXECUÇÃO ORÇAMENTÁRIA
RESULTADO PRIMÁRIO
ORÇAMENTO FISCAL E DA SEGURIDADE SOCIAL
ATÉ ABRIL DE 2014

RECEITAS FISCAIS	PREVISÃO ATUALIZADA	RECEITAS REALIZADAS EM 2014		ANO ANTERIOR
		NO BIMESTRE	ATÉ O BIMESTRE	ATÉ ABRIL DE 2013
RECEITAS PRIMÁRIAS CORRENTES (I)	18.219.179.311,78	2.847.974.252,35	5.360.988.647,42	4.867.935.700,34
Receita Tributária	13.033.084.637,00	2.093.251.447,81	3.848.777.609,01	3.415.407.629,87
Receita de Contribuição	1.574.114.236,00	252.227.402,28	489.943.716,72	413.977.896,76
Receitas Previdenciárias	1.387.473.194,00	234.054.735,31	455.586.079,97	388.022.700,92
Outras Receitas de Contribuições	186.641.042,00	18.172.666,97	34.357.636,75	25.955.195,84
Receita Patrimonial Líquida	78.422.856,00	19.791.938,91	27.399.312,01	34.831.936,03
Receita Patrimonial	231.346.186,00	102.675.352,77	151.452.049,55	114.606.165,32
(-) Aplicações Financeiras	152.923.330,00	82.883.413,86	124.052.737,54	79.774.229,29
Transferências Correntes (-) Dedução da Receita para Formação do FUNDEB	1.891.980.832,78	262.203.632,31	561.458.670,92	555.518.997,60
Demais Receitas Correntes	1.641.576.750,00	220.499.831,04	433.409.338,76	448.199.240,08
Dívida Ativa	277.131.116,00	51.105.235,90	104.949.808,20	74.649.394,15
Diversas Receitas Correntes	1.364.445.634,00	169.667.124,92	328.775.270,35	375.037.077,22
(-) Dedução da receita de Vendas e Serviços	-	272.529,78	315.739,79	1.487.231,29
RECEITAS DE CAPITAL (II)	3.665.507.952,60	177.677.640,10	442.060.694,67	78.291.327,92
Operações de Crédito (III)	2.354.351.379,00	54.867.984,60	144.846.941,80	5.516.772,61
Alienações de Ativos (IV)	151.903.686,00	-	-	1.898.109,63
Amortizações (V)	29.705.643,00	43.791.399,74	48.209.408,47	12.223.720,16
Transferências de Capital	1.128.547.244,60	79.018.255,76	249.004.344,40	58.652.725,52
Transferências de Convênios	1.113.595.244,60	79.018.255,76	249.004.344,40	58.652.725,52
Outras Transferências de Capital	14.952.000,00	-	-	-
Receitas Intra-Orçamentárias de Capital	1.000.000,00	-	-	-
RECEITAS PRIMÁRIAS DE CAPITAL (VI) = (II-III-IV-V)	1.129.547.244,60	79.018.255,76	249.004.344,40	58.652.725,52
RECEITA PRIMÁRIA TOTAL (VII) = (I + VI)	19.348.726.556,38	2.926.992.508,11	5.609.992.991,82	4.926.588.425,86
DESPESAS FISCAIS	DOTAÇÃO ATUALIZADA	DESPESAS REALIZADAS 2014		ANO ANTERIOR
		NO BIMESTRE	ATÉ O BIMESTRE	ATÉ ABRIL DE 2013
DESPESAS CORRENTES (VIII)	16.189.239.960,00	2.647.730.996,71	4.607.091.280,54	3.787.866.414,36
Pessoal e Encargos Sociais	10.128.892.720,00	1.716.701.838,25	3.103.546.069,51	2.563.662.062,02
Juros e Encargos da Dívida (IX)	150.927.000,00	32.104.593,89	56.035.621,67	49.520.985,38
Outras Despesas Correntes	5.909.420.240,00	898.924.564,57	1.447.509.589,36	1.174.683.366,96
DESPESAS PRIMÁRIAS CORRENTES (X) = (VIII - IX)	16.038.312.960,00	2.615.626.402,82	4.551.055.658,87	3.738.345.428,98
DESPESAS DE CAPITAL (XI)	6.151.513.042,00	330.774.618,17	558.391.364,87	395.679.986,26
Investimentos	5.724.337.419,00	258.004.632,95	445.986.259,45	268.670.797,40
Inversões Financeiras	245.203.052,00	37.095.038,31	52.295.856,02	73.817.949,99
Concessão de Empréstimos (XII)	241.717.052,00	37.095.038,31	52.295.856,02	33.817.949,99
Aquisição de Título de Capital já integralizado (XIII)	-	-	-	-
Demais Inversões Financeiras	3.486.000,00	0,00	0,00	40.000.000,00
Amortização da Dívida (XIV)	181.972.571,00	35.674.946,91	60.109.249,40	53.191.238,87
DESPESAS PRIMÁRIAS DE CAPITAL (XV) = (XI - XII - XIII - XIV)	5.727.823.419,00	258.004.632,95	445.986.259,45	308.670.797,40
RESERVA ORÇAMENTÁRIA PARA O RPPS (XVI)	-	-	-	-
RESERVA DE CONTINGÊNCIA (XVII)	454.688.691,00	-	-	-
DESPESA PRIMÁRIA TOTAL (XVIII) = (X + XV + XVI + XVII)	22.220.825.070,00	2.873.631.035,77	4.997.041.918,32	4.047.016.226,38
RESULTADO PRIMÁRIO = (VII - XVIII)	-2.872.098.513,62	53.361.472,34	612.951.073,50	879.572.199,48
SALDOS DE EXERCÍCIOS ANTERIORES (SUPERÁVIT) = (XIX)	745.028.402,00	28.398.389,61	45.022.013,57	95.370.807,01
RESULTADO PRIMÁRIO REAL = ((VII - (XVIII - XIX))	-2.127.070.111,62	81.759.861,95	657.973.087,07	974.943.006,49

PARCERIAS PÚBLICO-PRIVADAS (PPP)	PREVISÃO ATUALIZADA	EXECUÇÃO		ANO ANTERIOR
		NO BIMESTRE	ATÉ O BIMESTRE	ATÉ ABRIL DE 2013
Receitas Primárias Advindas de PPP (A)	-	-	-	-
Despesas Primárias Geradas por PPP (B)	34.307.596,00	328.455,81	483.600,00	-
Impacto do Saldo das PPP (C) = (A-B)	(34.307.596,00)	(328.455,81)	(483.600,00)	-

FONTE: SIAC - Sistema Integrado de Administração Financeira e Contábil

Coordenação de Informações Fiscais / Subsecretaria de Contabilidade / SEF



DISTRITO FEDERAL
RELATÓRIO RESUMIDO DA EXECUÇÃO ORÇAMENTÁRIA
RESULTADO NOMINAL
ORÇAMENTO FISCAL E DA SEGURIDADE SOCIAL
ATÉ ABRIL DE 2014

ESPECIFICAÇÃO	S A L D O			RESULTADO NOMINAL	
	EXERCÍCIO ANTERIOR (A)	BIMESTRE ANTERIOR (C)	BIMESTRE ATUAL (C)	NO BIMESTRE (C-B)	ATÉ O BIMESTRE (C-A)
I - DÍVIDA CONSOLIDADA	4.613.526.949,80	4.690.385.294,68	4.710.672.561,27		
II - DEDUÇÕES :	2.069.240.348,16	2.414.938.006,61	2.456.383.473,91		
Disponibilidade de Caixa Bruta	1.650.448.305,49	1.905.631.562,67	1.932.524.935,06		
Demais Haveres Financeiros	532.474.674,42	533.615.868,17	531.355.781,95		
(-) Restos a Pagar Processado (Saldo a Pagar)	113.682.631,75	24.309.424,23	7.497.243,10		
III - DÍVIDA CONSOLIDADA LÍQUIDA	2.544.286.601,64	2.275.447.288,07	2.254.289.087,36		
IV - RECEITA DE PRIVATIZAÇÕES	-	-	-		
V - PASSIVOS RECONHECIDOS	-	-	-		
VI - DÍVIDA FISCAL LÍQUIDA (III + IV - V)	2.544.286.601,64	2.275.447.288,07	2.254.289.087,36	-21.158.200,71	-289.997.514,28

FONTE: SIAC - Sistema Integrado de Administração Financeira e Contábil
Coordenação de Informações Fiscais / Subsecretaria de Contabilidade / SEF

* Os dados de Precatórios foram extraídos do Sistema de Representação e Consulta Jurídica em 15/03/2012 .



DISTRITO FEDERAL
RELATÓRIO RESUMIDO DA EXECUÇÃO ORÇAMENTÁRIA
DEMONSTRATIVO DOS RESTOS A PAGAR POR PODER E ÓRGÃO
ORÇAMENTO FISCAL E DA SEGURIDADE SOCIAL
ATÉ ABRIL DE 2014

PODER	ÓRGÃO	RESTOS A PAGAR PROCESSADOS				RESTOS A PAGAR NÃO PROCESSADOS			
		INSCRITOS	CANCELADOS	PAGOS	A PAGAR	INSCRITOS	CANCELADOS	PAGOS	A PAGAR
	CASA CIVIL DA GOVERNADORIA DO DF	4.214.937,71	-	3.570.942,44	643.995,27	67.203.750,63	17.294.503,03	40.830.430,16	9.078.817,44
	VICE-GOVERNADORIA DO DF	32.709,86	-	32.686,52	23,34	138.051,05	60.640,98	77.410,07	-
	SECRETARIA DE GOVERNO DO DF	3.553,68	-	3.553,68	-	1.004.802,71	291.051,75	681.157,61	32.593,35
	PROCURADORIA GERAL DO DF	2.554,60	-	559,98	1.994,62	4.146.274,85	79.882,17	2.671.228,84	1.395.163,84
	SECRETARIA DE ADMINISTRAÇÃO PÚBLICA DO DF	148.881,49	-	69.241,98	79.639,51	4.737.749,60	175.058,16	4.558.056,18	4.635,26
	SECRETARIA DE AGRIC. E DESENV. RURAL DO DF	1.101.588,88	-	1.099.418,62	2.170,26	3.287.331,71	1.387.594,61	1.416.275,49	483.461,61
	SECRETARIA DE CULTURA DO DF	798.392,24	-	630.907,93	167.484,31	35.790.019,43	12.085.469,13	22.132.709,08	1.571.841,22
	SEC. DE DESENV. SOCIAL E TRANSF. DE RENDA DO DF	1.635.209,56	-	1.604.642,14	30.567,42	36.496.228,14	8.863.434,41	18.523.149,95	9.109.643,78
	SECRETARIA DE EDUCAÇÃO DO DF	15.190.282,54	-	15.008.275,76	182.006,78	92.229.951,67	26.391.054,62	38.537.838,68	27.301.058,37
	SECRETARIA DE ESTADO DE FAZENDA DO DF	12.015.845,44	845.626,93	11.161.959,52	8.258,99	27.989.085,76	9.846.017,11	16.668.472,08	1.474.596,57
	SECRETARIA DE DESENVOLV. ECONÔMICO DO DF	1.000,00	-	1.000,00	-	328.055,26	13.049,20	256.135,34	58.870,72
	SECRETARIA DE MEIO AMB. E REC. HÍDRICOS DO DF	137.522,88	-	137.417,88	105,00	17.483.145,36	2.321.254,68	14.744.858,58	417.032,10
	SECRETARIA DE OBRAS DO DF	6.321.433,81	-	6.304.895,03	16.538,78	204.728.492,12	118.354.667,91	85.688.636,04	685.188,17
	SECRETARIA DE SAÚDE DO DF	12.648.505,87	-	11.895.874,27	752.631,60	226.623.210,50	33.303.286,78	116.207.545,29	77.112.378,43
	SECRETARIA DE SEGURANÇA PÚBLICA DO DF	7.364.633,93	-	7.150.324,33	214.309,60	117.302.597,31	25.221.975,17	59.517.838,36	32.562.783,78
	SECRETARIA DE TRABALHO DO DF	135.357,53	-	135.063,95	293,58	2.590.377,03	1.640.803,35	513.178,78	436.394,90
EXECUTIVO	SECRETARIA DE TRANSPORTES DO DF	38.568.126,81	-	34.443.270,32	4.124.856,49	386.420.196,25	275.448.410,76	110.220.280,30	751.505,19
	SECRETARIA DE TURISMO DO DF	79.683,96	-	79.683,96	-	4.135.089,59	2.101.131,61	912.313,20	1.121.644,78
	SECRETARIA DE HAB., REGUL. E DESENV. URBANO DO DF	1.403.047,29	-	1.376.602,71	26.444,58	8.206.419,69	2.864.374,56	4.215.522,30	1.126.522,83
	SECRETARIA DE PLANEJAMENTO E ORÇAMENTO DO DF	2.530.104,12	-	1.490.733,77	1.039.370,35	72.925.756,87	22.040.170,70	48.306.491,47	2.579.094,70
	SECRETARIA DE ESPORTE DO DF	519.518,46	-	513.794,02	5.724,44	12.207.236,35	5.188.026,38	4.856.866,73	2.162.343,24
	SECRETARIA DE CIÊNCIA, TECNOL. E INOVAÇÃO DO DF	238.721,69	-	47.149,82	191.571,87	12.920.711,46	1.931.532,92	5.235.245,11	5.753.933,43
	SEC. DE JUSTIÇA, DIREITOS HUM. E CIDADANIA DO DF	21.557,67	-	38.441,15	(16.883,48)	9.144.424,81	2.563.948,08	5.147.092,84	1.433.383,89
	SECRETARIA DE TRANSPARÊNCIA E CONTROLE DO DF	74.523,09	-	66.909,24	7.613,85	292.371,69	224.528,53	67.266,62	576,54
	CENTRO DE ASSISTÊNCIA JUDICIÁRIA DO DF	17.002,91	-	16.902,16	100,75	3.896.139,89	384.570,32	1.104.985,49	2.406.584,08
	SECRETARIA DA ORDEM PÚBLICA E SOCIAL DO DF	990.059,51	-	990.059,51	-	652.593,83	178.660,61	452.119,45	21.813,77
	SECRETARIA DE PUBLICIDADE INSTITUCIONAL DO DF	5.007.753,21	792,07	5.006.961,14	-	63.642.403,45	210.496,81	60.310.779,51	3.121.127,13
	SECRETARIA DA CRIANÇA DO DF	488.769,89	-	488.449,16	320,73	13.760.795,49	5.893.759,30	5.721.902,73	2.145.133,46
	SECRETARIA DE DEFESA CIVIL DO DF	60,00	-	60,00	-	142.289,76	138.931,24	3.358,52	-
	SEC. DE MICRO E PEQ. EMPRESA E ECON. SOLIDÁRIA DO DF	26.807,24	-	26.807,24	-	204.985,43	204.985,43	-	-

	SECRETARIA DE ASSUNTOS ESTRATÉGICOS DO DF	-	-	-	-	101.823,15	50.229,15	51.594,00	-
	SEC. DE REGULARIZAÇÃO DE CONDOMÍNIOS DO DF	-	-	-	-	10.604,14	6.256,54	4.347,60	-
	COORDENADORIA DE INTEGR. DAS AÇÕES SOCIAIS DO DF	8.981,70	-	8.981,70	-	3.385.115,62	18.714,30	3.333.926,36	32.474,96
	SECRETARIA DA MULHER DO DF	690,00	-	690,00	-	342.664,49	279.368,42	63.296,07	-
EXECUTIVO	Total	111.727.817,57	846.419,00	103.402.259,93	7.479.138,64	1.434.470.745,09	577.057.838,72	673.032.308,83	184.380.597,54
LEGISLATIVO	CÂMARA LEGISLATIVA DO DF	1.939.817,78	-	1.921.713,32	18.104,46	28.062.548,14	306.999,15	19.540.806,29	8.214.742,70
	TRIBUNAL DE CONTAS DO DF	14.996,40	-	14.996,40	-	6.000.127,85	44.945,59	2.782.228,20	3.172.954,06
LEGISLATIVO	Total	1.954.814,18	-	1.936.709,72	18.104,46	34.062.675,99	351.944,74	22.323.034,49	11.387.696,76
Total Global		113.682.631,75	846.419,00	105.338.969,65	7.497.243,10	1.468.533.421,08	577.409.783,46	695.355.343,32	195.768.294,30

FONTE: SIAC - Sistema Integrado de Administração Financeira e Contábil

Coordenação de Informações Fiscais / Subsecretaria de Contabilidade / SEF



DISTRITO FEDERAL
RELATÓRIO RESUMIDO DA EXECUÇÃO ORÇAMENTÁRIA
DEMONSTRATIVO DAS RECEITAS DE OPERAÇÕES DE CRÉDITO E DESPESAS DE CAPITAL
ORÇAMENTO FISCAL E DA SEGURIDADE SOCIAL
ATÉ ABRIL DE 2014

RECEITAS	PREVISÃO P/ O EXERCÍCIO (A)	REALIZAÇÃO ATÉ O BIMESTRE (B)	SALDO A REALIZAR (A-B)
Receitas de Operação de Crédito (I)	2.354.351.379,00	144.846.941,80	2.209.504.437,20
DESPESAS	DOTAÇÃO ATUALIZADA P/ O EXERCÍCIO (C)	REALIZAÇÃO ATÉ O BIMESTRE (D)	SALDO A REALIZAR (C-D)
Despesas de Capital	6.151.513.042,00	558.391.364,87	5.593.121.677,13
(-) Incentivo a Contribuinte - LRF, art. 32, inciso I, § 3º	241.717.052,00	52.295.856,02	189.421.195,98
(-) Incentivo a Inst. Financeira - LRF, art. 32, inciso II, § 3º	-	-	-
DESPESAS DE CAPITAL LÍQUIDA (II)	5.909.795.990,00	506.095.508,85	5.403.700.481,15
DIFERENÇA (I) - (II)	-3.555.444.611,00	-361.248.567,05	-3.194.196.043,95

FONTE: SIAC - Sistema Integrado de Administração Financeira e Contábil

Coordenação de Informações Fiscais / Subsecretaria de Contabilidade / SEF



DISTRITO FEDERAL
RELATÓRIO RESUMIDO DA EXECUÇÃO ORÇAMENTÁRIA
DEMONSTRATIVO DA RECEITA DE ALIENAÇÃO DE ATIVOS E APLICAÇÃO DOS RECURSOS
ORÇAMENTO FISCAL E DA SEGURIDADE SOCIAL
ATÉ ABRIL DE 2014

RECEITAS	PREVISÃO PARA O EXERCÍCIO	RECEITAS REALIZADAS	SALDO A REALIZAR
RECEITAS DE CAPITAL			
ALIENAÇÃO DE ATIVOS (I) :	151.903.686,00	-	151.903.686,00
Alienação de bens móveis	2.094.966,00	-	2.094.966,00
Fonte 117	2.094.966,00	-	2.094.966,00
Fonte 210	-	-	-
Fonte 217	-	-	0,00
Alienação de bens imóveis	149.808.720,00	-	149.808.720,00
Fonte 107	149.808.720,00	-	149.808.720,00

DESPESAS			DOTAÇÃO AUTORIZADA PARA O EXERCÍCIO	DESPESAS REALIZADAS	SALDO A REALIZAR
APLICAÇÃO DOS RECURSOS PROVENIENTES DE ALIENAÇÃO DE ATIVOS (II) :			154.503.686,00	-	154.503.686,00
FONTE	UNIDADE GESTORA	NATUREZA			
Fonte 107	280905 FUNDO DISTRITAL DE HAB. DE INTERESSE SOCIAL	449039 Outros Serviços de Terceiros - Pessoa Jurídica	12.976.412,00	-	12.976.412,00
		449051 Obras e Instalações	131.832.308,00	-	131.832.308,00
		449052 Equipamentos e Material Permanente	5.000.000,00	-	5.000.000,00
		TOTAL DA FONTE 107	149.808.720,00	-	149.808.720,00
Fonte 117	220904 FUNDO DE MOD. MANUT. E REEQ. DA PMDF - FUNPM	449052 Equipamentos e Material Permanente	910.764,00	-	910.764,00
		320101 SECRETARIA DE EST. DE PLANEJ. E ORÇAMENTO DO DF	1.184.202,00	-	1.184.202,00
	TOTAL DA FONTE 117	2.094.966,00	-	2.094.966,00	
Fonte 210	190201 COMPANHIA URB. DA NOVA CAPITAL DO BRASIL-NOVACAP	449052 Equipamentos e Material Permanente	2.515.106,00	-	2.515.106,00
		449092 Despesas de Exercícios Anteriores	84.894,00	-	84.894,00
		TOTAL DA FONTE 210	2.600.000,00	-	2.600.000,00

FONTE: SIAC - Sistema Integrado de Administração Financeira e Contábil
Coordenação de Informações Fiscais / Subsecretaria de Contabilidade / SEF



DISTRITO FEDERAL
RELATÓRIO RESUMIDO DA EXECUÇÃO ORÇAMENTÁRIA
DEMONSTRATIVO DAS TRANSFERÊNCIAS DA UNIÃO
ORÇAMENTO FISCAL E DA SEGURIDADE SOCIAL
ATÉ ABRIL DE 2014

RECEITA	NO BIMESTRE	ATÉ O BIMESTRE
TRANSFERÊNCIAS CORRENTES	260.407.917,94	557.687.315,38
<i>Participação na Receita da União</i>	91.171.746,29	231.214.060,89
Cota-Parte do FPE	71.516.960,81	180.544.355,63
Cota-Parte do FPM	18.426.026,31	46.516.448,79
Cota-Parte do ITR	23.383,06	66.927,88
Cota-Parte do IPI	1.189.101,49	2.458.864,35
Cota-Parte Contribuição de Intervenção no Domínio Econômico	16.274,62	1.627.464,24
<i>Outras transferências da União</i>	897.816,07	1.885.411,50
Contribuição s/ Rec. De Concursos de Prognósticos Esportivos	897.816,07	1.885.411,50
Compensação Financeira Esforço Exportador	-	-
<i>Transferência da Compensação Financeira pela Exploração de Recursos Naturais</i>	649.248,02	1.111.508,44
Compensação Financeira p/ utiliz. de Recursos Hídricos	179.057,06	248.156,96
Cota-Parte da Compensação de Recursos Minerais	470.190,96	863.351,48
<i>Transferências de Recursos do Sistema de Saúde - SUS</i>	109.324.142,13	220.703.138,34
Transferências de Recursos do SUS	109.324.142,13	220.703.138,34
<i>Transferência de Recursos do FNAS</i>	-	-
<i>Transferência de Recursos do FNDE</i>	57.049.121,68	98.825.664,96
Transferência do Salário Educação	57.049.121,68	98.825.664,96
Recursos do Prog. Nac.de Alimentação Escolar - PNAE	-	-
Recursos do Prog. Nac. de Transporte Escolar PNATE	-	-
Recursos do Programa Brasil Alfabetizado	-	-
Recursos do Prog. Apoio aos Sistemas Atendimento a Educação de Jovens e Adultos - FAZENDO	-	-
<i>Transferência Financeira do ICMS-Desoneração LC 87/96</i>	1.315.843,75	3.947.531,25
<i>Outras Transferências da União</i>	-	-
TRANSFERÊNCIAS DE CAPITAL	-	-
<i>Transferências da União</i>	-	-
TOTAL	260.407.917,94	557.687.315,38

FONTE: SIAC - Sistema Integrado de Administração Financeira e Contábil
Coordenação de Informações Fiscais / Subsecretaria de Contabilidade / SEF



DISTRITO FEDERAL
RELATÓRIO RESUMIDO DA EXECUÇÃO ORÇAMENTÁRIA
APURAÇÃO DO LIMITE MÍNIMO DE APLICAÇÃO EM : MDE e FUNDEB
ORÇAMENTO FISCAL E DA SEGURIDADE SOCIAL

ATÉ ABRIL DE 2014

R\$ 1,00

RECEITAS DO ENSINO

RECEITAS	Previsão Anual Inicial	Previsão Anual Atualizada (a)	Receitas Realizadas		% c=(b/a) x 100	
			No Bimestre	Até o Bimestre (b)		
A	Receita de Impostos	13.158.049.620,00	13.158.049.620,00	2.134.613.915,01	3.944.267.026,91	29,98
A.1	ICMS	7.003.266.187,00	7.003.266.187,00	1.013.361.647,54	2.047.915.740,38	29,24
A.1.1	Principal	6.921.813.240,00	6.921.813.240,00	998.929.393,98	2.020.734.060,75	29,19
A.1.2	Dívida Ativa	63.015.136,00	63.015.136,00	9.799.588,00	18.103.323,55	28,73
A.1.3	Multas e Juros de Mora	6.896.341,00	6.896.341,00	1.647.608,75	3.652.032,79	52,96
A.1.4	Multas e Juros de Mora da Dívida Ativa	11.541.470,00	11.541.470,00	2.985.056,81	5.426.323,29	47,02
A.1.5	(-) Restituições	-	-	-	-	-
A.2	ITCD	82.639.436,00	82.639.436,00	17.603.007,28	33.552.332,66	40,60
A.2.1	Principal	70.620.169,00	70.620.169,00	15.909.231,16	30.025.715,09	42,52
A.2.2	Dívida Ativa	7.991.065,00	7.991.065,00	484.500,84	889.112,91	11,13
A.2.3	Multas e Juros de Mora	1.978.526,00	1.978.526,00	1.032.663,66	2.239.076,13	113,17
A.2.4	Multas e Juros de Mora da Dívida Ativa	2.049.676,00	2.049.676,00	176.611,62	398.428,53	19,44
A.2.5	(-) Restituições	-	-	-	-	-
A.3	IPVA	811.789.549,00	811.789.549,00	322.891.131,40	381.146.617,59	46,95
A.3.1	Principal	750.236.611,00	750.236.611,00	306.533.187,93	348.252.643,99	46,42
A.3.2	Dívida Ativa	36.079.609,00	36.079.609,00	11.846.328,17	23.888.207,18	66,21
A.3.3	Multas e Juros de Mora	6.528.295,00	6.528.295,00	834.792,77	1.945.638,65	29,80
A.3.4	Multas e Juros de Mora da Dívida Ativa	18.945.034,00	18.945.034,00	3.676.822,53	7.060.127,77	37,27
A.3.5	(-) Restituições	-	-	-	-	-
A.4	IRRF	2.316.478.393,00	2.316.478.393,00	403.428.857,54	717.580.237,94	30,98
A.5	IPITU	727.681.764,00	727.681.764,00	59.217.196,28	89.814.572,86	12,34
A.5.1	Principal	632.730.950,00	632.730.950,00	43.890.286,89	51.084.044,69	8,07
A.5.2	Dívida Ativa	74.141.188,00	74.141.188,00	11.671.531,18	28.738.592,00	38,76
A.5.3	Multas e Juros de Mora	3.617.677,00	3.617.677,00	168.637,93	1.091.952,08	30,18
A.5.4	Multas e Juros de Mora da Dívida Ativa	17.191.949,00	17.191.949,00	3.486.740,28	8.899.984,09	51,77
A.5.5	(-) Restituições	-	-	-	-	-
A.6	ITBI	336.090.916,00	336.090.916,00	53.426.976,86	118.408.441,99	35,23
A.6.1	Principal	334.989.173,00	334.989.173,00	53.265.132,14	117.982.420,16	35,22
A.6.2	Dívida Ativa	505.434,00	505.434,00	57.624,78	160.859,50	31,83
A.6.3	Multas e Juros de Mora	515.839,00	515.839,00	88.971,04	207.263,66	40,18
A.6.4	Multas e Juros de Mora da Dívida Ativa	80.470,00	80.470,00	15.248,90	57.898,67	71,95
A.6.5	(-) Restituições	-	-	-	-	-
A.7	ISS	1.523.450.518,00	1.523.450.518,00	209.924.604,03	434.199.498,06	28,50
A.7.1	Principal	1.482.762.362,00	1.482.762.362,00	203.986.541,14	420.724.164,36	28,37
A.7.2	Dívida Ativa	33.369.041,00	33.369.041,00	3.631.894,23	7.977.286,93	23,91
A.7.3	Multas e Juros de Mora	3.269.046,00	3.269.046,00	1.076.408,54	2.443.830,81	74,76
A.7.4	Multas e Juros de Mora da Dívida Ativa	4.050.069,00	4.050.069,00	1.229.760,12	3.054.215,96	75,41
A.7.5	(-) Restituições	-	-	-	-	-
A.8	Simplex Candango	336.397.623,00	336.397.623,00	48.586.553,80	113.241.202,19	33,66
A.8.1	Principal	334.054.565,00	334.054.565,00	47.468.499,66	111.171.677,89	33,28
A.8.2	Dívida Ativa	2.325.818,00	2.325.818,00	878.484,33	1.640.873,27	70,55
A.8.3	Multas e Juros de Mora	-	-	-	-	-
A.8.4	Multas e Juros de Mora da Dívida Ativa	17.240,00	17.240,00	239.569,81	428.651,03	2.486,37
A.8.5	(-) Restituições	-	-	-	-	-
A.9	Outros Impostos	20.255.234,00	20.255.234,00	6.173.940,28	8.408.383,24	41,51
A.9.1	Principal	-	-	-	-	-
A.9.2	Dívida Ativa	18.238.349,00	18.238.349,00	5.970.277,61	7.731.126,14	42,39
A.9.3	Multas e Juros de Mora	52.353,00	52.353,00	10.787,63	24.744,24	47,26
A.9.4	Multas e Juros de Mora da Dívida Ativa	1.964.532,00	1.964.532,00	192.875,04	652.512,86	33,21
A.9.5	(-) Restituições	-	-	-	-	-
B	Receita de Transferências Constitucionais e Legais	650.256.159,00	650.256.159,00	92.471.315,42	233.534.127,90	35,91
B.1	Cota-Parte do FPE	485.093.941,00	485.093.941,00	71.516.960,81	180.544.355,63	37,22
B.2	Cota-Parte do FPM	129.120.853,00	129.120.853,00	18.426.026,31	46.516.448,79	36,03
B.3	Cota-Parte ITR	1.580.058,00	1.580.058,00	23.383,06	66.927,88	4,24
B.4	Cota-Parte IPI - Exportação	4.071.693,00	4.071.693,00	1.189.101,49	2.458.864,35	60,39
B.5	Lei nº 87/1996 - Desoneração do ICMS	30.389.614,00	30.389.614,00	1.315.843,75	3.947.531,25	12,99
C	TOTAL DAS RECEITAS COMPATÍVEIS em MDE (A + B)	13.808.305.779,00	13.808.305.779,00	2.227.085.230,43	4.177.801.154,81	30,26
D	LIMITE MÍNIMO DE APLICAÇÃO EM MDE (25% DE C)	3.452.076.444,75	3.452.076.444,75	556.771.307,61	1.044.450.288,70	30,26

E	LIMITE MÍNIMO DE APLICAÇÃO NO FUNDEB	1.709.590.266,20	1.709.590.266,20	289.996.178,92	540.775.896,25	31,63
E.1	ICMS (20% de A.1)	1.400.653.237,40	1.400.653.237,40	202.672.329,51	409.583.148,08	29,24
E.2	ITCD (20% de A.2)	16.527.887,20	16.527.887,20	3.520.601,46	6.710.466,53	40,60
E.3	IPVA (20% de A.3)	162.357.909,80	162.357.909,80	64.578.226,28	76.229.323,52	46,95
E.4	Cota-Parte FPE (20% de B.1)	97.018.788,20	97.018.788,20	14.303.392,16	36.108.871,13	37,22
E.5	Cota-Parte FPM (20% de B.2)	25.824.170,60	25.824.170,60	3.685.205,26	9.303.289,76	36,03
E.6	Cota-Parte ITR (20% de B.3)	316.011,60	316.011,60	4.676,61	13.385,58	4,24
E.7	Cota-Parte IPI-Exportação (20% de B.4)	814.338,60	814.338,60	237.820,30	491.772,87	60,39
E.8	Lei nº 87/1996 - Desoneração do ICMS (20% de B.5)	6.077.922,80	6.077.922,80	263.168,75	789.506,25	12,99
E.9	Aplicação Financeira dos Recursos do Fundeb	-	-	730.758,59	1.546.132,54	-
E.10	Complementação da União ao Fundeb	-	-	-	-	-
F	LIMITE MÍNIMO DE APLICAÇÃO NO PAGTO. DE PROFISSIONAIS DO MAGISTÉRIO DA EDUCAÇÃO BÁSICA (60% de E)	1.025.754.159,72	1.025.754.159,72	173.997.707,35	324.465.537,75	31,63

DESPESAS DO ENSINO

DESPESAS	Dotação Inicial	Dotação Atualizada (a)	Despesas Realizadas		% c=(b/a) x 100	
			No Bimestre	Até o Bimestre (b)		
G	Despesa Bruta em MDE (informações SIAC)	3.569.015.139,00	3.735.660.566,00	631.504.488,33	1.003.235.478,71	26,86
G.1	Função Educação	3.569.005.085,00	3.715.650.512,00	625.841.723,98	997.571.749,02	26,85
G.2	Função Encargos Especiais	10.054,00	20.010.054,00	5.662.764,35	5.663.729,69	28,30
H	Deduções	85.516.694,00	86.495.951,00	339.016,51	463.329,36	0,54
H.1	Pesquisas	-	-	-	-	-
H.2	Subvenções	-	-	-	-	-
H.3	Formações dos Quadros Especiais	-	-	-	-	-
H.4	Assistência Social	56.554.771,00	57.534.028,00	339.016,51	463.329,36	0,81
H.4.1	Programas Suplementares de Alimentação	-	1.234.257,00	231.263,93	231.263,93	18,74
H.4.2	Assistência Médica-Odontológica, Farmacêutica e Psicológica	153.743,00	153.743,00	-	-	-
H.4.3	Benefícios Assistenciais a Servidores	55.257.216,00	55.002.216,00	24.514,90	58.856,89	0,11
H.4.3.1	Outros Benefícios Assistenciais (Aux. Funeral, Natalidade e Creche)	1.000.000,00	1.000.000,00	24.514,90	58.856,89	5,89
H.4.3.2	Auxílio-Alimentação	30.865.389,00	30.865.389,00	-	-	-
H.4.3.3	Auxílio-Transporte e Vale-Transporte	3.421.873,00	3.421.873,00	-	-	-
H.4.3.4	Auxílio Financeiro	19.969.954,00	19.714.954,00	-	-	-
H.4.4	Outros Formas de Assistência Social	1.143.812,00	1.143.812,00	83.237,68	173.208,54	15,14
H.4.4.1	Bolsa Escola - Apoio a Aprendizagem	-	-	-	-	-
H.4.4.2	Auxílios Financeiros	-	-	-	-	-
H.4.4.3	Bolsa-Auxílio Enfermagem	-	-	-	-	-
H.4.4.4	Programa Reintegra Cidadão	1.143.812,00	1.143.812,00	83.237,68	173.208,54	15,14
H.5	Obras de Infra-Estrutura	-	-	-	-	-
H.6	Pessoal em Atividade Alheia à MDE (inclusive cedidos e em exercício de mandato eletivo)	28.161.923,00	28.161.923,00	-	-	-
H.7	Ensino Superior e outras	800.000,00	800.000,00	-	-	-
I	DEPESAS REALIZADA EM MDE (G – H)	3.483.498.445,00	3.649.164.615,00	631.165.471,82	1.002.772.149,35	27,48
J	DESPESAS REALIZADAS COM RECURSOS DO FUNDEB *	1.709.590.267,00	1.726.407.646,00	234.422.114,99	347.821.314,99	20,15
J.1	Educação Infantil	366.441.157,00	366.441.157,00	49.929.944,22	53.624.698,16	14,63
J.2	Ensino Fundamental	409.885.227,00	420.375.800,00	86.137.605,85	190.031.414,20	45,21
J.3	Ensino Médio	640.103.463,00	646.430.269,00	95.339.904,81	100.930.871,46	15,61
J.4	Educação de Jovens e Adultos	93.736.327,00	93.736.327,00	-	-	-
J.5	Educação Especial integrada ao Ensino Básico	177.145.771,00	177.145.771,00	-	-	-
J.6	Ensino Profissional	22.278.322,00	22.278.322,00	3.014.660,11	3.234.331,17	14,52
J.7	Outras – exceto ensino superior (especificar)	-	-	-	-	-
J.8	PAGAMENTO DE PROFISSIONAIS DO MAGISTÉRIO DA EDUCAÇÃO BÁSICA	1.682.822.342,00	1.682.822.342,00	221.328.900,00	334.728.100,00	19,89

COMPARAÇÃO ENTRE AS APLICAÇÕES E OS LIMITES ESTABELECIDOS :

	RELAÇÃO	LIMITE MÍNIMO LEGAL	APURAÇÃO
MDE	I/C	25%	24,00%
FUNDEB	E	RS 540.775.896,25	RS 347.821.314,99
PAGAMENTO DE PROFISSIONAIS DO MAGISTÉRIO DA EDUCAÇÃO BÁSICA	J.8/E	60%	61,90%

FONTE: SIAC - Sistema Integrado de Administração Financeira e Contábil
 Coordenação de Informações Fiscais / Subsecretaria de Contabilidade / SEF

* J = valores líquidos, já abatidas as deduções de que trata o item H.



DISTRITO FEDERAL
RELATÓRIO RESUMIDO DA EXECUÇÃO ORÇAMENTÁRIA
APLICAÇÕES EM AÇÕES E SERVIÇOS PÚBLICOS DE SAÚDE
VERIFICAÇÃO DO CUMPRIMENTO DA EMENDA CONSTITUCIONAL 29/2000
ORÇAMENTO FISCAL E DA SEGURIDADE SOCIAL
ATÉ ABRIL DE 2014

RECEITAS		PREVISÃO INICIAL	PREVISÃO ATUALIZADA (A)	RECEITA REALIZADA (B)	% (B/A)
I Receita : Base de cálculo Estadual - B.E		8.904.799.788,00	8.904.799.788,00	2.776.233.039,20	31,18
A1	75% do ICMS	5.191.359.930,00	5.191.359.930,00	1.515.550.545,56	29,19
A2	75% da Dívida Ativa - ICMS	47.261.352,00	47.261.352,00	13.577.492,66	28,73
A3	75% de Multas/Juros/Correção Monetária -ICMS	5.172.255,75	5.172.255,75	2.739.024,59	52,96
A4	75% de Multas/Juros/Correção Monetária - Div. Ativa do ICMS	8.656.102,50	8.656.102,50	4.069.742,47	47,02
A5	SIMPLES	334.054.565,00	334.054.565,00	111.171.677,89	33,28
A6	Dívida Ativa - Simples	2.325.818,00	2.325.818,00	1.640.873,27	70,55
A7	Multas/Juros/Correção Monetária - SIMPLES	-	-	-	0,00
A8	Multas/Juros/Correção Monetária - Div. Ativa do SIMPLES	17.240,00	17.240,00	428.651,03	2486,37
A9	50% do IPVA	375.118.305,50	375.118.305,50	174.126.322,00	46,42
A10	50% da Dívida Ativa - IPVA	18.039.804,50	18.039.804,50	11.944.103,59	66,21
A11	50% de Multas/Juros/Correção Monetária -IPVA	3.264.147,50	3.264.147,50	972.819,33	29,80
A12	50% de Multas/Juros/Correção Monetária -Div. Ativa do IPVA	9.472.517,00	9.472.517,00	3.530.063,89	37,27
A13	ITCD	70.620.169,00	70.620.169,00	30.025.715,09	42,52
A14	Dívida Ativa - ITCD	7.991.065,00	7.991.065,00	889.112,91	11,13
A15	Multas/Juros/Correção Monetária -ITCD	1.978.526,00	1.978.526,00	2.239.076,13	113,17
A16	Multas/Juros/Correção Monetária -Div. Ativa do ITCD	2.049.676,00	2.049.676,00	398.428,53	19,44
A17	Imp. S/ Renda e Prov. de Quer Natureza	2.316.478.393,00	2.316.478.393,00	717.580.237,94	30,98
A18	Quota-parte FPE	485.093.941,00	485.093.941,00	180.544.355,63	37,22
A19	75% Quota-parte IPI-Exportação	3.053.769,75	3.053.769,75	1.844.148,26	60,39
A20	75% transferência LC 87/96 - Lei Kandir	22.792.210,50	22.792.210,50	2.960.648,44	12,99
II Receita : Base de cálculo Municipal - B.M		4.883.250.757,00	4.883.250.757,00	1.393.159.732,37	28,53
B1	25% do ICMS	1.730.453.310,00	1.730.453.310,00	505.183.515,19	29,19
B2	25% da Dívida Ativa - ICMS	15.753.784,00	15.753.784,00	4.525.830,89	28,73
B3	25% de Multas/Juros/Correção Monetária -ICMS	1.724.085,25	1.724.085,25	913.008,20	52,96
B4	25% de Multas/Juros/Correção Monetária - Div. Ativa do ICMS	2.885.367,50	2.885.367,50	1.356.580,82	47,02
B5	50% do IPVA	375.118.305,50	375.118.305,50	174.126.322,00	46,42
B6	50% da Dívida Ativa - IPVA	18.039.804,50	18.039.804,50	11.944.103,59	66,21
B7	50% de Multas/Juros/Correção Monetária -IPVA	3.264.147,50	3.264.147,50	972.819,33	29,80
B8	50% de Multas/Juros/Correção Monetária - Div. Ativa do IPVA	9.472.517,00	9.472.517,00	3.530.063,89	37,27
B9	IPTU	632.730.950,00	632.730.950,00	51.084.044,69	8,07
B10	Dívida Ativa - IPTU	74.141.188,00	74.141.188,00	28.738.592,00	38,76
B11	Multas/Juros/Correção Monetária -IPTU	3.617.677,00	3.617.677,00	1.091.952,08	30,18
B12	Multas/Juros/Correção Monetária - Div. Ativa do IPTU	17.191.949,00	17.191.949,00	8.899.984,09	51,77
B13	ISS	1.482.762.362,00	1.482.762.362,00	420.724.164,36	28,37
B14	Dívida Ativa - ISS	33.369.041,00	33.369.041,00	7.977.286,93	23,91
B15	Multas/Juros/Correção Monetária - ISS	3.269.046,00	3.269.046,00	2.443.830,81	74,76
B16	Multas/Juros/Correção Monetária - Div. Ativa do ISS	4.050.069,00	4.050.069,00	3.054.215,96	75,41
B17	ITBI	334.989.173,00	334.989.173,00	117.982.420,16	35,22
B18	Dívida Ativa - ITBI	505.434,00	505.434,00	160.859,50	31,83
B19	Multas/Juros/Correção Monetária -ITBI	515.839,00	515.839,00	207.263,66	40,18
B20	Multas/Juros/Correção Monetária - Div. Ativa do ITBI	80.470,00	80.470,00	57.898,67	71,95
B21	Quota-parte ITR	1.580.058,00	1.580.058,00	66.927,88	4,24
B22	Quota-parte FPM	129.120.853,00	129.120.853,00	46.516.448,79	36,03
B23	25% Quota-parte IPI-Exportação	1.017.923,25	1.017.923,25	614.716,09	60,39
B24	25% transferência LC 87/96 - Lei Kandir	7.597.403,50	7.597.403,50	986.882,81	12,99
III Recursos Mínimos a aplicar (12% da Base Estadual + 15% da Base Municipal)		1.801.063.588,11	1.801.063.588,11	542.121.924,56	30,10

DESPESAS (POR FUNÇÃO E SUBFUNÇÃO)		DOTAÇÃO INICIAL	DOTAÇÃO AUTORIZADA (C)	DESPESAS REALIZADAS (D)	% (D/C)
A	FUNÇÃO 10 : SAÚDE	1.479.523.375,00	1.938.021.951,27	537.376.232,69	27,73
	SUBFUNÇÕES :				
	ADMINISTRAÇÃO GERAL	1.236.444.385,00	1.675.008.370,23	463.801.009,09	27,69
	TECNOLOGIA DA INFORMAÇÃO	10.339.480,00	12.468.841,00	5.745.895,53	46,08
	FORMAÇÃO DE RECURSOS HUMANOS	14.498.560,00	22.461.060,00	16.775.158,68	74,69
	ASSISTÊNCIA COMUNITÁRIA	-	-	-	-
	ATENÇÃO BÁSICA	707.463,00	2.322.169,00	-	-
	ASSISTÊNCIA HOSPITALAR E AMBULATORIAL	116.256.472,00	113.402.676,04	10.589.918,04	9,34
	SUPORTE PROFILÁTICO E TERAPÊUTICO	48.810.015,00	43.810.015,00	6.322.764,45	14,43
	VIGILÂNCIA SANITÁRIA	695.000,00	695.000,00	-	-
	VIGILÂNCIA EPIDEMIOLÓGICA	260.000,00	260.000,00	-	-
	ALIMENTAÇÃO E NUTRIÇÃO	51.230.000,00	67.311.820,00	34.141.486,90	50,72
	PROTEÇÃO E BENEFÍCIOS AO TRABALHADOR	-	-	-	-
	CONTROLE AMBIENTAL	-	-	-	-
	ENSINO PROFISSIONAL	-	-	-	-
	DESENVOLVIMENTO CIENTÍFICO	282.000,00	282.000,00	-	-
B	FUNÇÃO 28 : ENCARGOS ESPECIAIS	18.000.000,00	21.054.959,00	7.479.321,90	35,52
	SUBFUNÇÕES :				
	SERVIÇO DA DÍVIDA INTERNA	-	-	-	-
	OUTROS ENCARGOS ESPECIAIS	18.000.000,00	21.054.959,00	7.479.321,90	35,52

C	EXCLUSÕES :	-	3.604.859,00	2.973.159,22	82,48
	Aplicações na Função 28 (encargos especiais) em Gastos que NÃO se referem a custeio de pessoal em atividade de saúde	-	3.054.959,00	2.904.959,22	95,09
	SUBFUNÇÕES :				
	SERVIÇO DA DÍVIDA INTERNA	-	-	-	-
	OUTROS ENCARGOS ESPECIAIS	-	3.054.959,00	2.904.959,22	95,09
IV	FEPECS (Decisão do TCDF 4244/2011)	-	549.900,00	68.200,00	12,40
	SUBFUNÇÕES :				
	FORMAÇÃO DE RECURSOS HUMANOS	-	267.900,00	68.200,00	25,46
	DESENVOLVIMENTO CIENTÍFICO	-	282.000,00	-	-
	IV	APLICAÇÕES EM AÇÕES E SERVIÇOS PÚBLICOS DE SAÚDE = (A+B-C)	1.497.523.375,00	1.955.472.051,27	541.882.395,37
V	SUPERÁVIT / DÉFICIT (IV - III)	-303.540.213,11	154.408.463,16	-239.529,19	

FONTE: SIAC - Sistema Integrado de Administração Financeira e Contábil
Coordenação de Informações Fiscais / Subsecretaria de Contabilidade / SEF

FONTES DE RECURSOS DE FINAL : 00, 01, 02, 05 e 09

Nota 1: De acordo com as Decisões nº 4620/2002 ; nº 6608/2010 e nº 1123/2013 do Tribunal de Contas do DF.



DISTRITO FEDERAL
RELATÓRIO RESUMIDO DA EXECUÇÃO ORÇAMENTÁRIA
DEMONSTRATIVO SIMPLIFICADO DO RELATÓRIO RESUMIDO DA EXECUÇÃO ORÇAMENTÁRIA
ORÇAMENTO FISCAL E DA SEGURIDADE SOCIAL
ATÉ ABRIL DE 2014

LRF, Art. 48 - Anexo XVII

BALANÇO ORÇAMENTÁRIO - RECEITAS		no bimestre	até o bimestre		
Previsão Inicial da Receita				21.451.120.635,00	
Previsão Atualizada da Receita				22.037.610.594,38	
Receitas Realizadas	3.108.535.306,31			5.927.102.079,63	
Saldos de Exercícios Anteriores (utilizados para Créditos Adicionais)				46.287.388,43	
BALANÇO ORÇAMENTÁRIO - DESPESAS		no bimestre	até o bimestre		
Dotação Inicial				21.451.120.635,00	
Créditos Adicionais				1.344.321.058,00	
Dotação Atualizada				22.795.441.693,00	
Despesas Empenhadas	3.618.191.031,61			7.445.690.640,09	
Despesas Liquidadas	2.978.505.614,88			5.165.482.645,41	
Superávit Orçamentário				761.619.434,22	
DESPESAS POR FUNÇÃO / SUBFUNÇÃO		no bimestre	até o bimestre		
Despesas Empenhadas	3.618.191.031,61			7.445.690.640,09	
Despesas Liquidadas	2.978.505.614,88			5.165.482.645,41	
RECEITA CORRENTE LÍQUIDA - RCL		Últimos 12 meses			
Receita Corrente Líquida				16.324.875.462,60	
RECEITAS / DESPESAS PREVIDENCIÁRIAS DO RPPS		no bimestre	até o bimestre		
Receitas Previdenciárias (Plano Financeiro e Plano Plevideciário) (I)	397.176.927,97			742.392.505,02	
Despesas Previdenciárias (Plano Financeiro e Plano Plevideciário) (II)	267.466.322,48			511.537.175,29	
Resultado Previdenciário (Plano Financeiro e Plano Plevideciário) (I - II)	129.710.605,49			230.855.329,73	
RESULTADOS NOMINAL E PRIMÁRIO		Resultado Apurado até o bimestre			
Resultado Nominal				-289.679.657,07	
Resultado Primário				612.951.073,50	
Resultado Primário Real				657.973.087,07	
MOVIMENTAÇÃO DOS RESTOS A PAGAR		Inscrição	Cancelamento até o bimestre	Pagamento até o bimestre	Saldo a Pagar
POR PODER					
RESTOS A PAGAR PROCESSADOS					
Poder Executivo	113.682.631,75		846.419,00	105.338.969,65	7.497.243,10
Poder Legislativo	111.727.817,57		846.419,00	103.402.259,93	7.479.138,64
	1.954.814,18		-	1.936.709,72	18.104,46
RESTOS A PAGAR NÃO-PROCESSADOS					
Poder Executivo	1.468.533.421,08		577.409.783,46	695.355.343,32	195.768.294,30
Poder Legislativo	1.434.470.745,09		577.057.838,72	673.032.308,83	184.380.597,54
	34.062.675,99		351.944,74	22.323.034,49	11.387.696,76
TOTAL	1.582.216.052,83		578.256.202,46	800.694.312,97	203.265.537,40
DESPESAS COM MANUTENÇÃO E DESENVOLVIMENTO DO ENSINO - MDE		Valor apurado até o bimestre	Limites Constitucionais Anuais		
			Mínimo a Aplicar	Aplicado até o bimestre	
Mínimo Anual de 25% dos Impostos na Manutenção e Desenvolvimento do Ensino - MDE	989.512.149,35		25%		23,68%
Mínimo Anual de aplicação no FUNDEB	347.821.314,99		540.775.896,25		347.821.314,99
Mínimo Anual de 60% do FUNDEB na Remuneração dos Profissionais do Ensino Básico	334.728.100,00		60%		61,90%
RECEITAS DE OPERAÇÕES DE CRÉDITO E DESPESAS DE CAPITAL		Valor apurado até o bimestre		Saldo a Realizar	
Receita de Operação de Crédito		144.846.941,80			2.209.504.437,20
Despesa de Capital Líquida		506.095.508,85			5.403.700.481,15
RECEITA DA ALIENAÇÃO DE ATIVOS E APLICAÇÃO DOS RECURSOS		Valor apurado até o bimestre		Saldo a Realizar	
Receita de Capital Resultante da Alienação de Ativos		-			151.903.686,00
Aplicação dos Recursos da Alienação de Ativos		-			154.503.686,00
DESPESAS COM AÇÕES E SERVIÇOS PÚBLICOS DE SAÚDE		Limite Constitucional Anual			
		Mínimo a Aplicar até o bimestre	Valor Aplicado até o bimestre		
Despesas Próprias com Ações e Serviços Públicos de Saúde		542.121.924,56			541.882.395,37

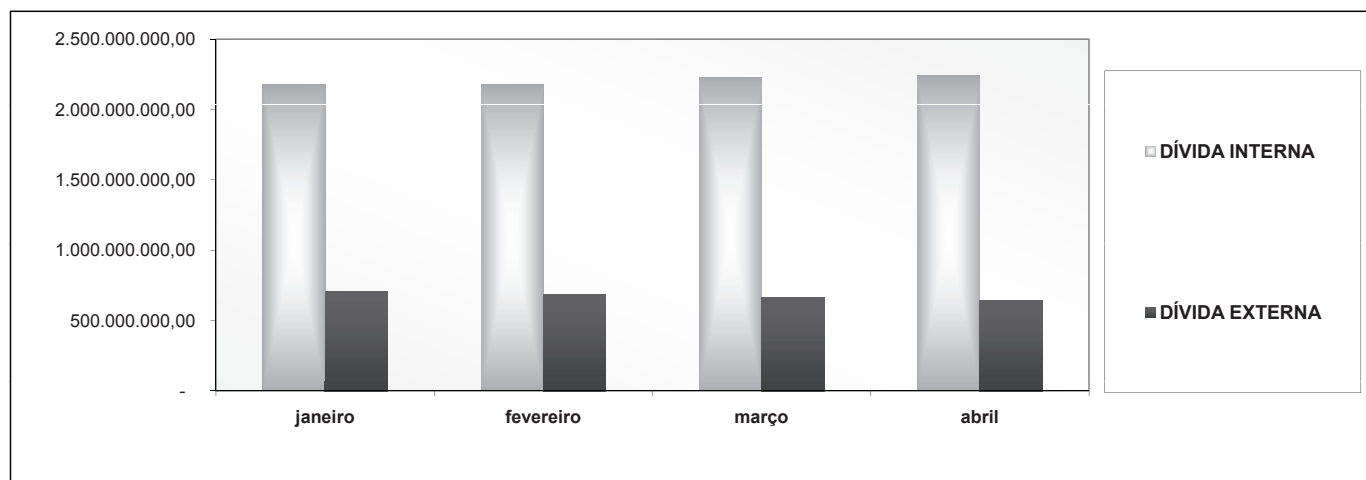
FONTE: SIAC - Sistema Integrado de Administração Financeira e Contábil
Subsecretaria de Contabilidade / SEF

**EVOLUÇÃO DA DÍVIDA PÚBLICA DO DISTRITO FEDERAL
ADMINISTRAÇÃO DIRETA**

MÊS	POSIÇÃO DO SALDO DEVEDOR EM 2014						TOTAL CONSOLIDADO
	DÍVIDA INTERNA				DÍVIDA EXTERNA		
	GDF	PARCERIA PÚBLICO-PRIVADA	PARCELAMENTO TRIBUTOS FEDERAIS	TOTAL	GDF	CAESB/GDF	
janeiro	2.176.408.450,21	-	-	2.176.408.450,21	704.390.616,01	125.552.146,57	2.880.799.066,22
fevereiro	2.175.089.605,77	-	-	2.175.089.605,77	689.087.378,22	120.945.493,33	2.864.176.983,99
março	2.230.867.680,20	-	-	2.230.867.680,20	662.492.942,21	118.285.672,98	2.893.360.622,41
abril	2.241.864.949,16	-	-	2.241.864.949,16	645.879.528,94	116.673.608,27	2.887.744.478,10

NOTA:

1. no caso de se consolidar os saldos devedores das dívidas fundadas internas e externas, das administrações direta e indireta, excluir, para evitar a dupla contagem, os valores da coluna CAESB/GDF, que referem-se ao compartilhamento dos recursos oriundos do Banco Interamericano de Desenvolvimento- BID, por meio do Contrato n.º 1.288-OC-BR, ajustado por dispositivos contidos no Contrato n.º 001/2001-SO/SEFP/DF.
2. não consta em qualquer ajuste firmado pelo Distrito Federal a concessão de garantias de que trata o art. 55, inciso I, item "c" da Lei Complementar n.º 101, de 4 de maio de 2000.



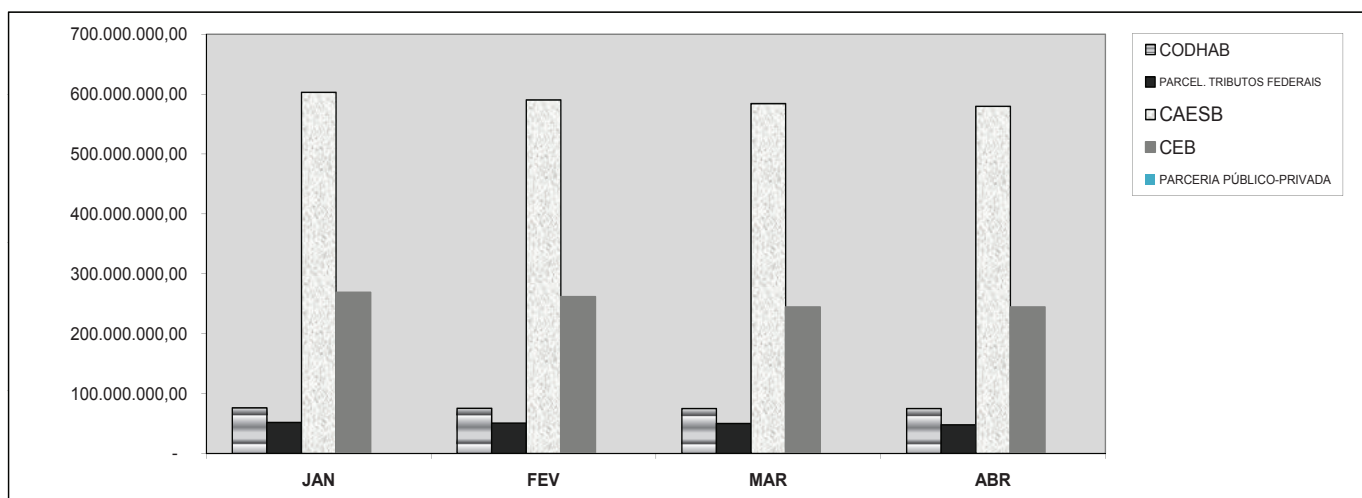
ELABORAÇÃO: DIDAH/SUTES/SEF
FONTE: Balancete mensais/SUCON/SEF, CAESB e CEB

**EVOLUÇÃO DA DÍVIDA PÚBLICA DO DISTRITO FEDERAL
ADMINISTRAÇÃO INDIRETA**

MÊS	POSIÇÃO DO SALDO DEVEDOR EM 2014									TOTAL
	DÍVIDA INTERNA						DÍVIDA EXTERNA			
	CODHAB	FCVS/CAIXA	TOTAL CODHAB	PARCEL. TRIBUTOS FEDERAIS	CAESB/GDF	CAESB/OUTROS	TOTAL CAESB	PARCERIA PÚBLICO-PRIVADA	TOTAL CEB	
JAN	390.342.819,78	(314.124.253,87)	76.218.565,91	51.710.698,85	125.552.146,57	477.495.711,21	603.047.857,78	319.677,21	268.807.602,73	1.000.104.402,48
FEV	389.582.070,28	(314.124.253,87)	75.457.816,41	50.645.973,57	120.945.493,33	469.460.171,95	590.405.665,28	319.677,21	261.427.214,93	978.256.347,40
MAR	389.099.424,45	(314.124.253,87)	74.975.170,58	50.113.610,93	118.285.672,98	465.960.887,23	584.246.560,21	319.677,21	244.360.554,42	954.015.573,35
ABR	389.099.424,45	(314.124.253,87)	74.975.170,58	47.848.391,88	116.673.608,27	463.039.665,64	579.713.273,91	319.677,21	244.360.554,42	947.217.068,00

NOTA:

1. CAESB/GDF refere-se à parcela de responsabilidade da CAESB consignada no Contrato n.º 001/2001-SO/SEFP/DF que ajusta, entre outras providências, o compartilhamento dos recursos e das obrigações oriundos do Banco Interamericano de Desenvolvimento- BID, à conta do Contrato n.º 1.288/OC-BR, entre o GDF e aquela empresa;
2. não consta dos ajustes firmados pelas entidades da administração indireta do complexo administrativo do Distrito Federal, a concessão, por aquele ente estatal, de garantias de que trata o art. 55, inciso I, item "c" da Lei Complementar n.º 101, de 4 de 2000.



ELABORAÇÃO: DIDAH/SUTES/SEF
 FONTE: Balancete mensais/SUCON/SEF, CAESB e CEB



DISTRITO FEDERAL
Demonstrativo da Execução do Orçamento da Educação 2013
ATÉ O 2º BIMESTRE DE 2014
 conforme Art. 241 § 2º da LODF
SECRETARIA DE EDUCAÇÃO E FUNDEB
 Unidades Orçamentárias : 18101 e 18903

Programa de Trabalho	Natureza da Despesa		Fonte	Até o 2º Bimestre 2014
12122600236785879	339039	OUTROS SERVIÇOS DE TERCEIROS - PESSOA JURÍDICA	103	10.078.131,00
12122600236785879 Total				10.078.131,00
12122600285020036	319011	VENCIMENTOS E VANTAGENS FIXAS - PESSOAL CIVIL	100	14.570.926,79
	319016	OUTRAS DESPESAS VARIÁVEIS - PESSOAL CIVIL	100	164.064,67
	319113	OBRIGAÇÕES PATRONAIS	100	727.114,59
12122600285020036 Total				15.462.106,05
12122600285045276	339008	OUTROS BENEFÍCIOS ASSISTENCIAIS	100	58.856,89
12122600285045276 Total				58.856,89
12122600285170036	339014	DIÁRIAS - CIVIL	100	13.931,35
	339030	MATERIAL DE CONSUMO	100	49.002,82
	339036	OUTROS SERVIÇOS DE TERCEIROS - PESSOA FÍSICA	100	694,09
	339039	OUTROS SERVIÇOS DE TERCEIROS - PESSOA JURÍDICA	100	4.652.681,35
	339092	DESPESAS DE EXERCÍCIOS ANTERIORES	100	1.151.677,92
	449052	EQUIPAMENTOS E MATERIAL PERMANENTE	100	1.200,00
12122600285170036 Total				5.869.187,53
12122600285179691	339036	OUTROS SERVIÇOS DE TERCEIROS - PESSOA FÍSICA	100	91.560,95
	339047	OBRIGAÇÕES TRIBUTÁRIAS E CONTRIBUTIVAS	100	18.312,19
12122600285179691 Total				109.873,14
12122621936782787	339039	OUTROS SERVIÇOS DE TERCEIROS - PESSOA JURÍDICA	100	90.731,88
12122621936782787 Total				90.731,88
12122622123870003	335043	SUBVENÇÕES SOCIAIS	101	9.840.961,38
			103	19.225.430,69
12122622123870003 Total				29.066.392,07
12126600214712532	449052	EQUIPAMENTOS E MATERIAL PERMANENTE	100	3.739,00
12126600214712532 Total				3.739,00
12126622125570020	339039	OUTROS SERVIÇOS DE TERCEIROS - PESSOA JURÍDICA	100	164.750,00
12126622125570020 Total				164.750,00
12128600240880078	339039	OUTROS SERVIÇOS DE TERCEIROS - PESSOA JURÍDICA	100	4.712,25
12128600240880078 Total				4.712,25
12361622121600001	339092	DESPESAS DE EXERCÍCIOS ANTERIORES	103	671.226,00
12361622121600001 Total				671.226,00

12361622123890001	339030	MATERIAL DE CONSUMO	103	595.700,00
	339037	LOCAÇÃO DE MÃO-DE-OBRA	100	711.002,75
			103	29.358.972,53
	339039	OUTROS SERVIÇOS DE TERCEIROS - PESSOA JURÍDICA	100	4.136.891,05
			103	1.573.214,33
339092	DESPESAS DE EXERCÍCIOS ANTERIORES	100	1.003.122,78	
		103	10.057.705,14	
	449092	DESPESAS DE EXERCÍCIOS ANTERIORES	103	386.490,00
12361622123890001 Total				47.823.098,58
12361622123890002	339036	OUTROS SERVIÇOS DE TERCEIROS - PESSOA FÍSICA	100	41.237,78
			100	1.526.112,86
	339037	LOCAÇÃO DE MÃO-DE-OBRA	301	3.082.399,43
			302	4.285.591,34
			322	4.830.840,85
339039	OUTROS SERVIÇOS DE TERCEIROS - PESSOA JURÍDICA	100	35.748,62	
12361622123890002 Total				13.801.930,88
12361622124460001	339048	OUTROS AUXÍLIOS FINANCEIROS A PESSOAS FÍSICAS	100	4.915.081,00
			101	13.260.000,00
12361622124460001 Total				18.175.081,00
12361622129640001	339030	MATERIAL DE CONSUMO	140	4.008.674,93
	339039	OUTROS SERVIÇOS DE TERCEIROS - PESSOA JURÍDICA	100	231.263,93
12361622129640001 Total				4.239.938,86
12361622130230038	449051	OBRAS E INSTALAÇÕES	132	194.248,19
12361622130230038 Total				194.248,19
12361622132322712	449051	OBRAS E INSTALAÇÕES	100	52.777,85
12361622132322712 Total				52.777,85
12361622132352716	449051	OBRAS E INSTALAÇÕES	100	751.920,70
12361622132352716 Total				751.920,70
12361622132360003	339039	OUTROS SERVIÇOS DE TERCEIROS - PESSOA JURÍDICA	100	244.337,87
	339092	DESPESAS DE EXERCÍCIOS ANTERIORES	100	1.427.358,72
	449051	OBRAS E INSTALAÇÕES	100	150.000,00
12361622132360003 Total				1.821.696,59
12361622149760002	339039	OUTROS SERVIÇOS DE TERCEIROS - PESSOA JURÍDICA	103	3.348.705,41
			100	3.101.000,00
	339092	DESPESAS DE EXERCÍCIOS ANTERIORES	103	436.074,25
12361622149760002 Total				6.885.779,66
12361622185020015	319004	CONTRATAÇÃO POR TEMPO DETERMINADO	101	12.861.275,08
			100	145.747.048,81
	319011	VENCIMENTOS E VANTAGENS FIXAS - PESSOAL CIVIL	101	11.592.826,16
			102	2.716.800,00
			101	4.781.798,76
	319013	OBRIGAÇÕES PATRONAIS	102	2.900.000,00
319016	OUTRAS DESPESAS VARIÁVEIS - PESSOAL CIVIL	100	460.575,36	
12361622185020015 Total				181.060.324,17
12361622185026977	319004	CONTRATAÇÃO POR TEMPO DETERMINADO	100	12.690.358,78
			100	294.017.020,98
	319011	VENCIMENTOS E VANTAGENS FIXAS - PESSOAL CIVIL	101	14.254.697,00
			102	6.456.042,00
			100	5.904.527,60
	319013	OBRIGAÇÕES PATRONAIS	100	1.547.392,15
	319016	OUTRAS DESPESAS VARIÁVEIS - PESSOAL CIVIL	100	163.226.972,15
319092	DESPESAS DE EXERCÍCIOS ANTERIORES	100	23.384.790,15	
319113	OBRIGAÇÕES PATRONAIS	100		
12361622185026977 Total				521.481.800,81
12362622123900001	339037	LOCAÇÃO DE MÃO-DE-OBRA	100	808.780,26
			103	5.433.945,41
	339039	OUTROS SERVIÇOS DE TERCEIROS - PESSOA JURÍDICA	100	1.313.309,70
			103	672.730,77
	339092	DESPESAS DE EXERCÍCIOS ANTERIORES	100	239.874,39
		103	3.231.053,46	
12362622123900001 Total				11.699.693,99
12362622123903115	339037	LOCAÇÃO DE MÃO-DE-OBRA	301	4.122.124,96
12362622123903115 Total				4.122.124,96
12362622124460002	339048	OUTROS AUXÍLIOS FINANCEIROS A PESSOAS FÍSICAS	100	5.086.931,00
			101	3.740.000,00
12362622124460002 Total				8.826.931,00
12362622129640004	339030	MATERIAL DE CONSUMO	140	641.426,72
12362622129640004 Total				641.426,72
12362622130230039	449051	OBRAS E INSTALAÇÕES	100	433.437,17
12362622130230039 Total				433.437,17
12362622132370003	339039	OUTROS SERVIÇOS DE TERCEIROS - PESSOA JURÍDICA	100	15.169,79

12362622132370003 Total				15.169,79
12362622149769534	339039	OUTROS SERVIÇOS DE TERCEIROS - PESSOA JURÍDICA	103	946.346,91
	339092	DESPESAS DE EXERCÍCIOS ANTERIORES	100	264.970,27
103			171.492,62	
12362622149769534 Total				1.382.809,80
12362622185020038	319004	CONTRATAÇÃO POR TEMPO DETERMINADO	100	3.419.797,41
	319011	VENCIMENTOS E VANTAGENS FIXAS - PESSOAL CIVIL	100	1.026.936,66
	319016	OUTRAS DESPESAS VARIÁVEIS - PESSOAL CIVIL	100	429.551,29
	319113	OBRIGAÇÕES PATRONAIS	100	4.546.889,89
12362622185020038 Total				9.423.175,25
12362622185026978	319011	VENCIMENTOS E VANTAGENS FIXAS - PESSOAL CIVIL	100	96.680.892,19
	319016	OUTRAS DESPESAS VARIÁVEIS - PESSOAL CIVIL	100	127.854,31
12362622185026978 Total				96.808.746,50
12363622123910001	339037	LOCAÇÃO DE MÃO-DE-OBRA	100	13.380,84
	339039	OUTROS SERVIÇOS DE TERCEIROS - PESSOA JURÍDICA	100	169.033,45
	339092	DESPESAS DE EXERCÍCIOS ANTERIORES	100	30.901,84
12363622123910001 Total				213.316,13
12363622185020039	319004	CONTRATAÇÃO POR TEMPO DETERMINADO	100	138.677,86
	319011	VENCIMENTOS E VANTAGENS FIXAS - PESSOAL CIVIL	100	890,23
	319013	OBRIGAÇÕES PATRONAIS	100	3.557,23
	319016	OUTRAS DESPESAS VARIÁVEIS - PESSOAL CIVIL	100	14.196,26
	319113	OBRIGAÇÕES PATRONAIS	100	150.270,35
12363622185020039 Total				307.591,93
12363622185026979	319011	VENCIMENTOS E VANTAGENS FIXAS - PESSOAL CIVIL	100	3.230.105,70
	319016	OUTRAS DESPESAS VARIÁVEIS - PESSOAL CIVIL	100	4.225,47
12363622185026979 Total				3.234.331,17
12365622123884379	335041	CONTRIBUIÇÕES	100	25.987.794,45
			103	2.693.124,08
	335092	DESPESAS DE EXERCÍCIOS ANTERIORES	100	95.354,97
	339039	OUTROS SERVIÇOS DE TERCEIROS - PESSOA JURÍDICA	100	4.531,81
339092	DESPESAS DE EXERCÍCIOS ANTERIORES	100	67.044,57	
12365622123884379 Total				28.847.849,88
12365622123884380	339037	LOCAÇÃO DE MÃO-DE-OBRA	100	134.402,92
			103	1.867.338,43
	339039	OUTROS SERVIÇOS DE TERCEIROS - PESSOA JURÍDICA	100	526.071,02
339092	DESPESAS DE EXERCÍCIOS ANTERIORES	103	616.946,45	
12365622123884380 Total				3.144.758,82
12365622129649316	339030	MATERIAL DE CONSUMO	140	370.621,17
12365622129649316 Total				370.621,17
12365622129649317	339030	MATERIAL DE CONSUMO	140	26.883,53
12365622129649317 Total				26.883,53
12365622130230040	449051	OBRAS E INSTALAÇÕES	132	8.143.375,81
12365622130230040 Total				8.143.375,81
12365622132719354	449051	OBRAS E INSTALAÇÕES	100	7.063.497,74
	449092	DESPESAS DE EXERCÍCIOS ANTERIORES	100	1.002.610,84
12365622132719354 Total				8.066.108,58
12365622149769535	339039	OUTROS SERVIÇOS DE TERCEIROS - PESSOA JURÍDICA	100	231.017,27
	339092	DESPESAS DE EXERCÍCIOS ANTERIORES	100	395.239,31
12365622149769535 Total				626.256,58
12365622185028843	319004	CONTRATAÇÃO POR TEMPO DETERMINADO	100	2.469.360,49
	319011	VENCIMENTOS E VANTAGENS FIXAS - PESSOAL CIVIL	100	2.893.639,29
	319016	OUTRAS DESPESAS VARIÁVEIS - PESSOAL CIVIL	100	229.887,80
	319113	OBRIGAÇÕES PATRONAIS	100	2.433.410,16
12365622185028843 Total				8.026.297,74
12365622185028849	319011	VENCIMENTOS E VANTAGENS FIXAS - PESSOAL CIVIL	100	52.206.872,94
			109	237.500,00
	319013	OBRIGAÇÕES PATRONAIS	102	990.000,00
			105	10.900,00
			109	111.000,00
319016	OUTRAS DESPESAS VARIÁVEIS - PESSOAL CIVIL	100	68.425,22	
12365622185028849 Total				53.624.698,16
12366622123920003	339037	LOCAÇÃO DE MÃO-DE-OBRA	100	350.000,00
	339039	OUTROS SERVIÇOS DE TERCEIROS - PESSOA JURÍDICA	100	67.999,45
	339092	DESPESAS DE EXERCÍCIOS ANTERIORES	100	7.561,63
12366622123920003 Total				425.561,08

12366622129649314	339030	MATERIAL DE CONSUMO	140	341.438,33
12366622129649314 Total				341.438,33
12366622149769533	339039	OUTROS SERVIÇOS DE TERCEIROS - PESSOA JURÍDICA	100	83.785,06
	339092	DESPESAS DE EXERCÍCIOS ANTERIORES	103	44.411,94
12366622149769533 Total				128.197,00
12367622123930001	339037	LOCAÇÃO DE MÃO-DE-OBRA	100	193.296,00
	339039	OUTROS SERVIÇOS DE TERCEIROS - PESSOA JURÍDICA	100	324.780,00
	339092	DESPESAS DE EXERCÍCIOS ANTERIORES	100	51.788,67
12367622123930001 Total				569.864,67
12367622129649319	339030	MATERIAL DE CONSUMO	140	6.409,34
12367622129649319 Total				6.409,34
12367622149769537	339039	OUTROS SERVIÇOS DE TERCEIROS - PESSOA JURÍDICA	100	46.120,57
	339092	DESPESAS DE EXERCÍCIOS ANTERIORES	103	170.999,86
12367622149769537 Total				217.120,43
1242162224268424	339139	OUTROS SERVIÇOS DE TERCEIROS - PESSOA JURÍDICA	100	173.208,54
1242162224268424 Total				173.208,54
28846000190500085	319094	INDENIZAÇÕES E RESTITUIÇÕES TRABALHISTAS	100	5.661.316,34
	339093	INDENIZAÇÕES E RESTITUIÇÕES	100	2.413,35
28846000190500085 Total				5.663.729,69
Total geral				1.113.379.436,86

FONTE: SIAC - Sistema Integrado de Administração Financeira e Contábil
Coordenação de Informações Fiscais / Subsecretaria de Contabilidade / SEF

**SUBSECRETARIA DA RECEITA
COORDENAÇÃO DE TRIBUTAÇÃO
GERÊNCIA DE LEGISLAÇÃO TRIBUTÁRIA
NÚCLEO DE ESCLARECIMENTO DE NORMAS**

DECLARAÇÃO DE INEFICÁCIA DE CONSULTA Nº 06/2014.

Processo: 043 001 198/2014.

ICMS. Substituição Tributária. Peças automotivas. MVA original a ser utilizada em relação aos produtos elencados no item 28 do Caderno I do Anexo IV ao Decreto 18.955/97 é a estabelecida pelo subitem 28.5 do mesmo instrumento legal.

I – Relatório

1. O Consultante é empresa que se dedica ao comércio de veículos nacionais e importados, bem como suas peças e acessórios. Como tal, compra peças automotivas de determinado fabricante de veículos.

2. Segundo o Consultante, esse fabricante de veículos que lhe vende peças vem emitindo as notas fiscais com uma Margem de Valor Agregado ajustada - MVA ajustada de 84,6%. Para se chegar a tal valor, o fabricante usa a Margem de Valor Agregado para Substituição Tributária - MVA-ST original de 40%.

3. O Consultante acredita que a MVA-ST original a ser empregada no caso é a de 26,5%, o que ensejaria a aplicação da MVA-ST reduzida.

4. Vem o Consultante, por conseguinte, pedir esclarecimentos acerca da situação acima descrita.

II – Análise

5. O item 28 do Caderno I do Anexo IV ao Decreto nº 18.955, de 22 de dezembro de 1997, lista peças de veículos automotivos que devem se submeter ao regime de substituição tributária especificado pelo referido Anexo.

6. O subitem 28.5 do item 28, por sua vez, estabelece qual será a MVA-ST original a ser utilizada para o cálculo da MVA ajustada a ser aplicada para a aferição da base de cálculo do imposto relativo à substituição tributária, na falta do preço máximo de venda a varejo fixado por autoridade competente.

7. Esses são os dizeres do subitem 28.5:

Anexo IV ao Decreto nº 18.955, de 22 de dezembro de 1997
Caderno I

Mercadorias sob Regime de Substituição Tributária Referente às Operações Subsequentes – Operações Internas e Interestaduais (a que se referem os artigos 321 a 336 deste regulamento)
ITEM / SUBITEM: 28 / 28.5

DISCRIMINAÇÃO: A MVA-ST original é:

I - 26,50% (vinte e seis inteiros e cinquenta centésimos por cento), tratando-se de:

a) saída de estabelecimento de fabricante de veículos automotores, para atender índice de fidelidade de compra de que trata o art. 8º da Lei Federal nº 6.729, de 28 de novembro de 1979;
b) saída de estabelecimento de fabricante de veículos, máquinas e equipamentos agrícolas ou rodoviários, cuja distribuição seja efetuada de forma exclusiva, mediante contrato de fidelidade;
II – 40,00% (quarenta por cento) nos demais casos.

BASE LEGAL: Protocolo ICMS 41/2008.

EFICÁCIA: a partir de 1º de novembro de 2012.

8. Como podemos depreender da leitura do excerto legal acima reproduzido, quando o adquirente das peças automotivas elencadas no item 28 tenha firmado contrato de fidelidade com o fabricante, remetente de tais peças, a MVA-ST original a ser utilizada no cálculo da MVA ajustada é a de 26,5%. Nos demais casos, a MVA-ST original a ser aplicada é a de 40%.

9. Vale ressaltar ainda que, no cálculo da MVA ajustada, a alíquota a ser utilizada no caso de operações interestaduais com produtos importados do exterior – assim considerados nos termos

da Resolução do Senado Federal nº 13, de 25 de abril de 2012 –, será a de 4%, de acordo com a cláusula segunda do Convênio ICMS 38, de 22 de maio de 2013, que abaixo segue transcrita:
CONVÊNIO ICMS 38, DE 22 DE MAIO DE 2013

Dispõe sobre procedimentos a serem observados na aplicação da tributação pelo ICMS prevista na Resolução do Senado Federal nº 13, de 25 de abril de 2012, e autoriza a remissão de crédito tributário na hipótese em que especifica.

(...)

Cláusula segunda A alíquota do ICMS de 4% (quatro por cento) aplica-se nas operações interestaduais com bens e mercadorias importados do exterior que, após o desembaraço aduaneiro: I - não tenham sido submetidos a processo de industrialização;

II - ainda que submetidos a processo de transformação, beneficiamento, montagem, acondicionamento, recondicionamento renovação ou recondicionamento, resultem em mercadorias ou bens com Conteúdo de Importação superior a 40% (quarenta por cento).

10. Nos demais casos, será aplicada a alíquota interestadual de 7% (sete por cento) ou 12% (doze por cento), a depender de qual seja o Estado remetente das mercadorias para o Distrito Federal (DF).

III - Resposta

11. Oferecendo resposta à indagação do Consultante, informa-se:

- Na aquisição de peças automotivas listadas no item 28 do Caderno I do Anexo IV ao Decreto 18.955/97, por contribuinte substituído estabelecido no DF, que mantenha contrato de fidelidade com o fabricante, remetente das mercadorias, e atendidas as demais exigências do subitem 28.5, I, "a" ou "b", a MVA-ST original será de 26,5%.

- Nos demais casos, a MVA-ST original será de 40%.

12. Vale lembrar, no caso de uma operação interestadual ocorrer com mercadoria importada do exterior, para os fins de cálculo da MVA ajustada, será aplicada a alíquota interestadual de 4%, nos termos da Resolução SF nº 13/2012. Nos demais casos, a de 7% (sete por cento) ou 12% (doze por cento), a depender de qual seja o Estado remetente das mercadorias ao DF.

13. A presente Consulta é ineficaz, nos termos do disposto nas alíneas a e b do inciso I do art. 77 do Decreto nº 33.269, de 18 de outubro de 2011, observando-se o disposto nos §§ 2º e 4º do art. 77, bem como no parágrafo único do art. 82, do mesmo diploma legal.

À consideração de V.Sª.

Brasília/DF, 7 de maio de 2014.

CEJANA MOREIRA

Auditora da Receita do DF

Matrícula 46.210-1

Ao Gerente de Legislação Tributária da GELEG.

O Núcleo de Esclarecimento de Normas, com base nos fundamentos apresentados pela relatora do processo, ratifica as razões e conclusões do Parecer supra, motivo pelo qual o submete à aprovação desta Gerência.

Brasília/DF, 8 de maio de 2014.

ANTONIO BARBOSA JÚNIOR

Núcleo de Esclarecimento de Normas

Chefe

Ao Coordenador de Tributação da COTRI.

De acordo.

Encaminhamos à aprovação desta Coordenação o Parecer supra.

Brasília/DF, 7 de maio de 2014.

MAURÍCIO ALVES MARQUES

Gerência de Legislação Tributária

Gerente

Aprovo o Parecer do Núcleo de Esclarecimento de Normas da Gerência de Legislação Tributária desta Coordenação de Tributação e assim decido, nos termos do que dispõe a alínea a do inciso