

Receita da Produção Animal e Derivados	8.500,00	8.500,00	2.853,39	33,57	8.404,64	98,88	95,36
RECEITA INDUSTRIAL	3.750.470,00	3.750.470,00	265.414,25	7,08	1.033.869,25	27,57	2.716.600,75
Receita da Indústria de Transformação	3.750.470,00	3.750.470,00	265.414,25	7,08	1.033.869,25	27,57	2.716.600,75
RECEITA DE SERVIÇOS	427.720.222,00	427.720.222,00	70.701.432,87	16,53	226.555.906,44	52,97	201.164.315,56
Receita de Serviços	427.720.222,00	427.720.222,00	70.701.432,87	16,53	226.555.906,44	52,97	201.164.315,56
TRANSFERÊNCIAS CORRENTES	1.724.579.501,00	1.900.604.026,78	265.615.486,69	13,98	827.074.157,61	43,52	1.073.529.869,17
Transferências Intergovernamentais	3.349.458.042,00	3.359.464.154,00	599.022.691,86	17,83	1.573.716.832,47	46,84	1.785.747.321,53
Transferências de Instituições Privadas	2.915.053,00	2.915.053,00	6.359.908,32	218,17	8.030.447,35	275,48	-5.115.394,35
Transferências de Pessoas	14.788.248,00	14.788.248,00	1.089.695,33	7,37	3.190.511,84	21,57	11.597.736,16
Transferências de Convênios	67.008.425,00	233.026.838,78	-	-	-	-	233.026.838,78
Dedução da Rec. de Transfer. Multigov. para Formação do FUNDEB	-1.709.590.267,00	-1.709.590.267,00	-340.856.808,82	19,94	-757.863.634,05	44,33	-951.726.632,95
OUTRAS RECEITAS CORRENTES	933.796.052,00	1.044.796.052,00	121.066.674,23	11,59	398.163.272,96	38,11	646.632.779,04
Multas e Juros de Mora	317.527.985,00	318.527.985,00	47.411.421,17	14,88	138.575.777,82	43,51	179.952.207,18
Indenizações e Restituições	160.750.369,00	260.750.369,00	26.849.326,48	10,30	83.917.184,11	32,18	176.833.184,89
Receita da Dívida Ativa	277.131.116,00	277.131.116,00	38.415.345,55	13,86	143.365.153,75	51,73	133.765.962,25
Receitas Diversas	178.386.582,00	188.386.582,00	8.390.581,03	4,45	32.305.157,28	17,15	156.081.424,72
RECEITAS INTRA-ORÇAMENTÁRIAS CORRENTES	265.301.506,00	265.301.506,00	164.502,42	0,06	164.502,42	0,06	265.137.003,58
DEDUÇÕES DA RECEITA	-	-	-126.665,56	-	-442.405,35	-	442.405,35
Dedução da Receita de Vendas e Serviços	-	-	-126.665,56	-	-442.405,35	-	442.405,35
RECEITAS DE CAPITAL (II)	3.262.530.842,00	3.707.677.766,60	81.408.981,22	2,20	523.469.675,89	14,12	3.184.208.090,71
OPERAÇÕES DE CRÉDITO	2.205.471.000,00	2.371.716.927,00	68.174.846,46	2,87	213.021.788,26	8,98	2.158.695.138,74
Operações de Crédito Internas	2.017.888.000,00	2.131.300.127,00	68.174.846,46	3,20	201.116.788,26	9,44	1.930.183.338,74
Operações de Crédito Externas	187.583.000,00	240.416.800,00	-	-	11.905.000,00	4,95	228.511.800,00
ALIENAÇÃO DE BENS	150.719.484,00	152.574.119,00	1.979.158,19	1,30	1.979.158,19	1,30	150.594.960,81
Alienações de Bens Móveis	910.764,00	2.765.399,00	670.433,67	24,24	670.433,67	24,24	2.094.965,33
Alienações de Bens Imóveis	149.808.720,00	149.808.720,00	1.308.724,52	0,87	1.308.724,52	0,87	148.499.995,48
AMORTIZAÇÕES	29.705.643,00	29.705.643,00	2.898.971,30	9,76	51.108.379,77	172,05	-21.402.736,77
Amortizações de Empréstimos e Financiamentos	29.705.643,00	29.705.643,00	2.898.971,30	9,76	51.108.379,77	172,05	-21.402.736,77
TRANSFERÊNCIAS DE CAPITAL	875.634.715,00	1.152.681.077,60	8.356.005,27	0,01	257.360.349,67	22,33	895.320.727,93
Transferências intergovernamentais	14.952.000,00	21.774.500,00	-	-	-	-	21.774.500,00
Transferências de Pessoas	-	-	-	-	-	-	-
Transferências de Convênios	860.682.715,00	1.130.906.577,60	8.356.005,27	0,01	257.360.349,67	22,76	873.546.227,93
RECEITAS INTRA-ORÇAMENTÁRIAS DE CAPITAL	1.000.000,00	1.000.000,00	-	-	-	-	1.000.000,00
TOTAL DA RECEITA (V) = (I+II+III+IV)	21.451.120.635,00	22.188.134.178,38	3.317.573.072,37	14,95	9.244.675.152,00	41,66	12.943.459.026,38

FONTE : SIAC - Sistema Integrado de Administração Financeira e Contábil
Coordenação de Informações Fiscais / Subsecretaria de Contabilidade / SEF

DESPESA	DOTAÇÃO INICIAL	CRÉDITOS ADICIONAIS	DOTAÇÃO AUTORIZADA	DESPESA EMPENHADA		DESPESA LIQUIDADADA			SALDO
				NO BIMESTRE	ATÉ O BIMESTRE	NO BIMESTRE	ATÉ O BIMESTRE	% de	
	D	E	F = D + E	G	H	I	J	(J / F)	(F - J)
DESPESAS CORRENTES	15.090.573.191,00	1.290.954.720,00	16.381.527.911,00	3.060.061.777,92	9.142.887.410,40	2.840.094.758,17	7.447.186.038,71	45,46	8.934.341.872,29
PESSOAL E ENCARGOS SOCIAIS	10.087.990.543,00	45.278.005,00	10.133.268.548,00	1.973.893.852,89	5.148.190.529,55	1.937.421.734,02	5.040.967.803,53	49,75	5.092.300.744,47
JUROS E ENCARGOS DA DÍVIDA	150.967.000,00	3.441.000,00	154.408.000,00	40.000.046,61	112.420.728,76	32.747.891,82	88.783.513,49	57,50	65.624.486,51
OUTRAS DESPESAS CORRENTES	4.851.615.648,00	1.242.235.715,00	6.093.851.363,00	1.046.167.878,42	3.882.276.152,09	869.925.132,33	2.317.434.721,69	38,03	3.776.416.641,31
DESPESAS DE CAPITAL	5.742.089.942,00	507.505.877,00	6.249.595.819,00	391.890.566,91	1.754.755.574,52	287.460.722,44	845.852.087,31	13,53	5.403.743.731,69
INVESTIMENTOS	5.331.622.575,00	492.795.409,00	5.824.417.984,00	309.903.818,99	1.545.700.966,12	222.179.587,23	668.165.846,68	11,47	5.156.252.137,32
INVERSÕES FINANCEIRAS	232.542.367,00	13.243.897,00	245.786.264,00	37.045.487,80	89.341.343,82	37.045.487,80	89.341.343,82	36,35	156.444.920,18
AMORTIZAÇÃO DA DÍVIDA	177.925.000,00	1.466.571,00	179.391.571,00	44.941.260,12	119.713.264,58	28.235.647,41	88.344.896,81	49,25	91.046.674,19
RESERVA ORÇAM. PARA O RPPS	-	-	-	-	-	-	-	-	-
RESERVA DE CONTINGÊNCIA	618.457.502,00	-165.468.811,00	452.988.691,00	-	-	-	-	-	452.988.691,00
TOTAL DE DESPESA	21.451.120.635,00	1.632.991.786,00	23.084.112.421,00	3.451.952.344,83	10.897.642.984,92	3.127.555.480,61	8.293.038.126,02	35,93	14.791.074.294,98

SUPERÁVIT = (C - J)

951.637.025,98

SALDOS DE EXERCÍCIOS ANTERIORES (SUPERÁVIT) = (K)

124.041.581,30

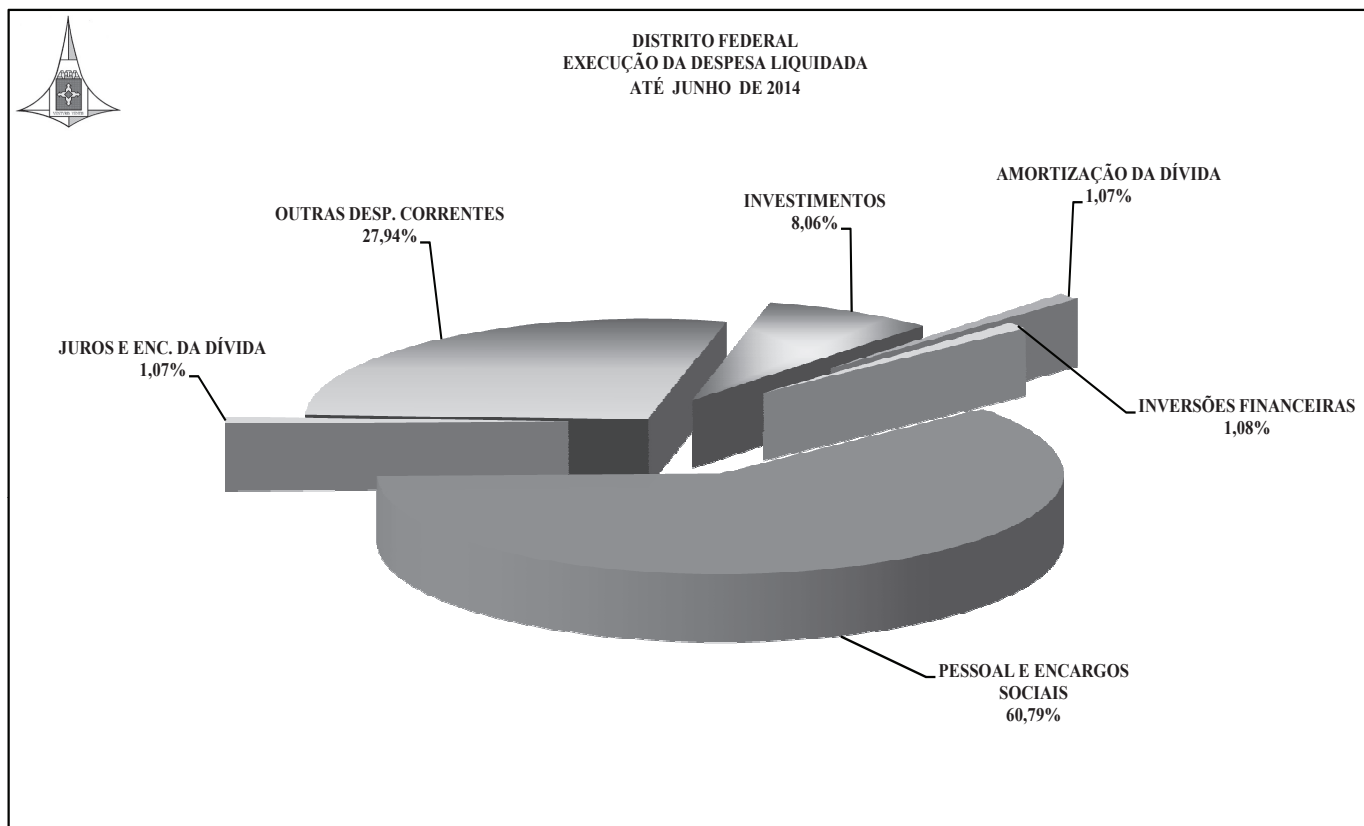
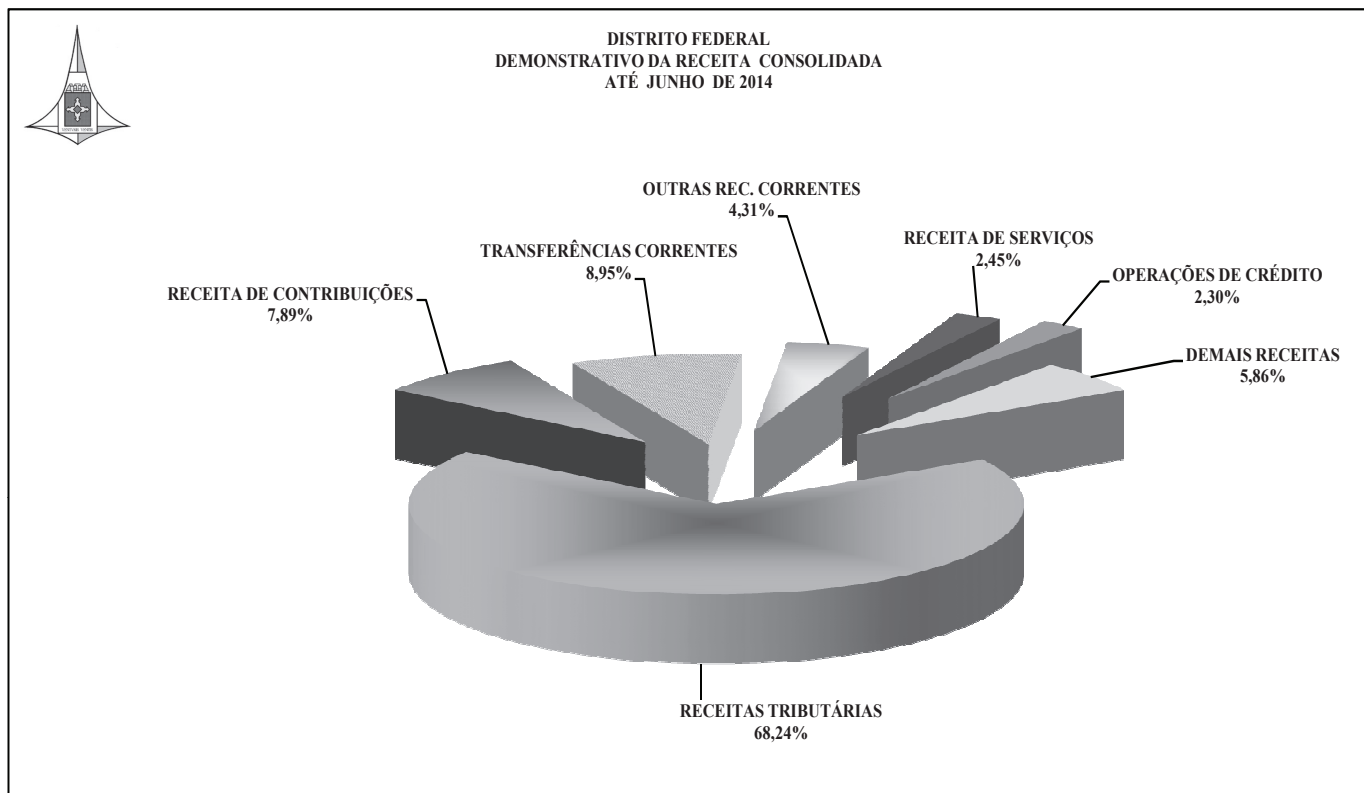
SUPERÁVIT REAL = ((C - J - K))

1.075.678.607,28

FONTE : SIAC - Sistema Integrado de Administração Financeira e Contábil
Coordenação de Informações Fiscais / Subsecretaria de Contabilidade / SEF

NOTA 1 = Foram deduzidos na receita realizada os valores de receitas de contribuição patronal para o regime próprio de previdência do servidor.

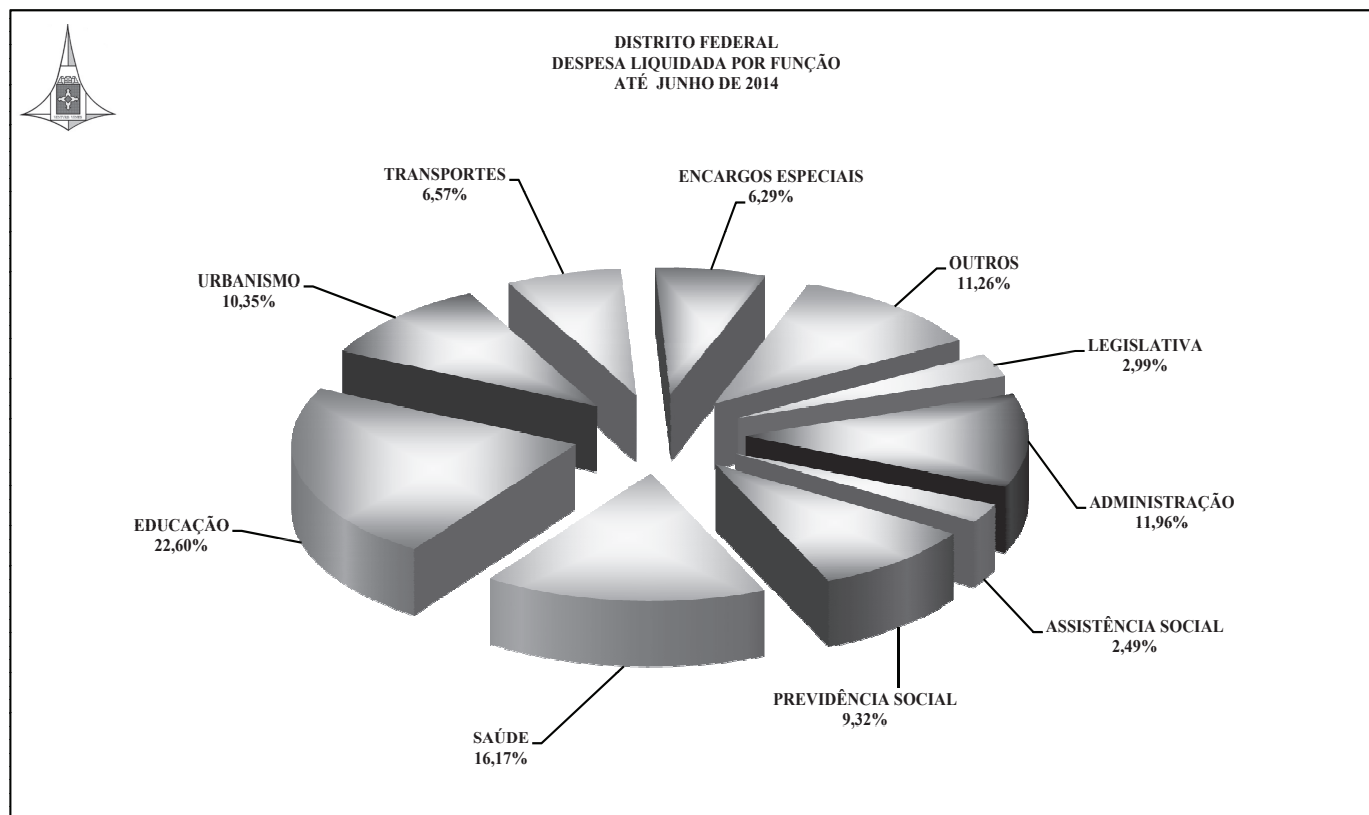
Responsável Técnico : Helvio Ferreira
Subsecretário de Contabilidade / SEF - CRC-DF/6.659



EDUCAÇÃO INFANTIL	3.468.322,00	3.468.322,00	-	-	-	-	-	-	3.468.322,00
PATRIMÔNIO HIST., ARTÍST. E ARQUEOLÓG.	589.091,00	1.613.286,00	748.392,90	1.601.066,20	-	15.682,43	0,00	0,97	1.597.603,57
DIFUSÃO CULTURAL	2.166.792,00	1.594.362,00	-	-	-	-	-	-	1.594.362,00
CUSTÓDIA E REINTEGRAÇÃO SOCIAL	113.740,00	285.740,00	144.154,24	228.870,00	36.721,96	89.437,72	0,00	31,30	196.302,28
INFRA-ESTRUTURA URBANA	1.766.578.966,00	1.854.974.149,00	161.242.507,98	724.959.626,07	71.838.906,24	393.162.372,66	4,74	21,20	1.461.811.776,34
SERVIÇOS URBANOS	412.915.485,00	408.992.231,00	43.175.822,64	303.246.716,62	78.775.241,41	186.843.210,05	2,25	45,68	222.149.020,95
TRANSPORTES COLETIVOS URBANOS	818.182,00	54.545,00	-	-	-	-	-	-	54.545,00
HABITAÇÃO URBANA	10.442.224,00	10.156.068,00	52.405,54	264.220,85	52.405,54	53.257,53	0,00	0,52	10.102.810,47
SANEAMENTO BÁSICO URBANO	100.000,00	100.000,00	-	-	-	-	-	-	100.000,00
PRESERVAÇÃO E CONSERVAÇÃO AMBIENTAL	600.000,00	600.000,00	-	-	-	-	-	-	600.000,00
RECURSOS HÍDRICOS	124.245.206,00	112.745.206,00	413.731,07	18.162.210,84	552.382,02	552.382,02	0,01	0,49	112.192.823,98
DIFUSÃO DO CONHEC. CIENTÍF. E TECNOLÓG.	100.000,00	627.354,00	322.603,64	322.603,64	-	-	-	-	627.354,00
PROMOÇÃO COMERCIAL	400.000,00	400.000,00	-	-	-	-	-	-	400.000,00
ENERGIA ELÉTRICA	47.233.444,00	63.683.068,00	296.853,59	61.467.205,33	1.448.920,09	8.281.573,94	0,10	13,00	55.401.494,06
TRANSPORTE RODOVIÁRIO	297.461.364,00	252.530.696,00	(438.153,51)	14.029.046,99	4.611.289,66	5.289.286,79	0,06	2,09	247.241.409,21
DESPORTO DE RENDIMENTO	6.537.012,00	8.767.463,00	2.330.450,86	2.330.450,86	-	-	-	-	8.767.463,00
DESPORTO COMUNITÁRIO	6.423.052,00	17.697.746,00	199.059,57	11.324.532,11	3.056.636,84	4.031.953,96	0,05	22,78	13.665.792,04
HABITAÇÃO	62.581.352,00	199.221.924,00	9.981.047,34	59.903.704,89	5.750.172,91	13.703.888,37	0,17	6,88	185.518.035,63
ADMINISTRAÇÃO GERAL	15.278.404,00	20.078.032,00	4.568.234,14	11.602.452,35	4.533.374,55	10.157.861,29	0,12	50,59	9.920.170,71
TECNOLOGIA DA INFORMAÇÃO	2.350,00	2.002.350,00	-	512.744,95	14.449,95	512.744,95	0,01	25,61	1.489.605,05
ORDENAMENTO TERRITORIAL	10.000,00	57.747.729,00	502.392,43	34.137.363,74	930.802,32	2.157.120,09	0,03	3,74	55.590.608,91
COMUNICAÇÃO SOCIAL	150.400,00	150.400,00	-	70.000,00	30.555,00	65.400,00	0,00	43,48	85.000,00
INFRA-ESTRUTURA URBANA	3.000.000,00	3.000.000,00	-	-	-	-	-	-	3.000.000,00
SERVIÇOS URBANOS	1.051.390,00	1.051.390,00	-	988.678,68	192.881,27	676.481,27	0,01	64,34	374.908,73
HABITAÇÃO URBANA	43.088.808,00	115.192.023,00	4.910.420,77	12.592.465,17	48.109,82	134.280,77	0,00	0,12	115.057.742,23
SANEAMENTO	258.120.698,00	224.609.856,00	1.800.838,54	13.314.118,20	693.667,98	2.325.241,21	0,03	1,04	222.284.614,79
SANEAMENTO BÁSICO URBANO	258.120.698,00	224.609.856,00	1.800.838,54	13.314.118,20	693.667,98	2.325.241,21	0,03	1,04	222.284.614,79
GESTÃO AMBIENTAL	155.717.723,00	184.254.157,00	7.920.808,09	60.481.274,11	16.847.050,12	46.783.113,30	0,56	25,39	137.471.043,70
ADMINISTRAÇÃO GERAL	67.493.502,00	67.401.634,00	7.208.196,93	53.264.640,87	15.020.660,32	43.170.176,11	0,52	64,05	24.231.457,89
NORMATIZAÇÃO E FISCALIZAÇÃO	8.384.682,00	8.384.682,00	-	27.900,00	-	-	-	-	8.384.682,00
TECNOLOGIA DA INFORMAÇÃO	14.700,00	168.070,00	-	85.724,18	5.326,08	6.285,05	0,00	3,74	161.784,95
FORMAÇÃO DE RECURSOS HUMANOS	143.500,00	153.500,00	94.148,00	115.444,00	59.056,00	69.502,00	0,00	45,28	83.998,00
COMUNICAÇÃO SOCIAL	291.000,00	291.000,00	47.000,00	248.416,00	29.460,00	74.325,00	0,00	25,54	216.675,00
CUSTÓDIA E REINTEGRAÇÃO SOCIAL	228.420,00	228.420,00	40.500,00	177.605,00	48.322,96	114.993,89	0,00	50,34	113.426,11
INFRA-ESTRUTURA URBANA	61.819.100,00	62.659.101,00	-	3.139.334,53	989.166,79	2.107.212,71	0,03	3,36	60.551.888,29
PRESERVAÇÃO E CONSERVAÇÃO AMBIENTAL	13.770.953,00	40.164.434,00	486.612,16	2.498.021,76	505.160,46	1.019.788,10	0,01	2,54	39.144.645,90
CONTROLE AMBIENTAL	125.666,00	517.122,00	43.210,00	87.999,83	4.955,95	5.795,95	0,00	1,12	511.326,05
RECUPERAÇÃO DE ÁREAS DEGRADADAS	4.700,00	4.700,00	-	-	-	-	-	-	4.700,00
RECURSOS HÍDRICOS	3.441.500,00	4.281.494,00	1.141,00	836.187,94	184.941,56	215.034,49	0,00	5,02	4.066.459,51
CIÊNCIA E TECNOLOGIA	115.622.560,00	150.144.174,00	18.972.148,27	43.338.759,40	12.587.413,21	22.112.050,29	0,27	14,73	128.032.123,71
ADMINISTRAÇÃO GERAL	22.755.581,00	18.855.581,00	2.269.571,42	8.835.132,17	2.576.601,77	7.122.061,47	0,09	37,77	11.733.519,53
TECNOLOGIA DA INFORMAÇÃO	270.000,00	4.270.000,00	50.617,20	50.617,20	-	-	-	-	4.270.000,00
COMUNICAÇÃO SOCIAL	4.000.000,00	4.000.000,00	-	1.081.799,14	335.449,44	564.222,40	0,01	14,11	3.435.777,60
CUSTÓDIA E REINTEGRAÇÃO SOCIAL	4.700,00	4.700,00	-	-	-	-	-	-	4.700,00
DESENVOLVIMENTO CIENTÍFICO	78.608.215,00	108.529.829,00	15.242.953,36	25.062.671,43	7.093.985,55	9.425.636,50	0,11	8,68	99.104.192,50
DESENVOLV. TECNOLÓGICO E ENGENHARIA	5.164.700,00	6.764.700,00	1.400.247,29	2.536.811,91	1.143.883,05	1.900.264,25	0,02	28,09	4.864.435,75
DIFUSÃO DO CONHEC. CIENTÍF. E TECNOLÓG.	4.819.364,00	7.719.364,00	8.759,00	7.719.727,55	1.437.493,40	3.099.865,67	0,04	40,16	1.099.498,33
AGRICULTURA	194.370.139,00	216.181.008,00	29.654.393,31	90.848.387,67	30.007.495,57	81.972.830,23	0,99	37,92	134.208.177,77
ADMINISTRAÇÃO GERAL	133.271.712,00	132.820.338,00	27.404.289,46	82.102.595,16	27.038.819,90	78.061.560,58	0,94	58,77	54.758.777,42
TECNOLOGIA DA INFORMAÇÃO	1.816.523,00	2.120.166,00	80.692,00	127.691,52	16.886,28	58.067,80	0,00	2,74	2.062.098,20
FORMAÇÃO DE RECURSOS HUMANOS	150.000,00	150.000,00	24.730,00	30.655,19	27.770,00	28.565,19	0,00	19,04	121.434,81
COMUNICAÇÃO SOCIAL	123.500,00	123.500,00	10.000,00	21.750,00	5.445,00	13.635,00	0,00	11,04	109.865,00
ALIMENTAÇÃO E NUTRIÇÃO	4.804,00	1.804.308,00	(13.230,05)	645.269,95	624.009,55	643.790,05	0,01	35,68	1.160.517,95
EMPREGABILIDADE	73.525,00	73.525,00	6.730,57	23.656,80	7.110,57	22.335,80	0,00	30,38	51.189,20
DIFUSÃO CULTURAL	1.059.500,00	874.500,00	-	243.549,00	8.724,75	8.724,75	0,00	1,00	865.775,25
CUSTÓDIA E REINTEGRAÇÃO SOCIAL	94.000,00	94.000,00	10.000,00	57.000,00	20.353,10	52.003,97	0,00	55,32	41.996,03
INFRA-ESTRUTURA URBANA	2.609.636,00	11.762.543,00	640.545,56	2.218.931,22	171.143,29	171.203,29	0,00	1,46	11.591.339,71
PRESERVAÇÃO E CONSERVAÇÃO AMBIENTAL	40.047.000,00	40.047.000,00	-	-	-	-	-	-	40.047.000,00
RECUPERAÇÃO DE ÁREAS DEGRADADAS	70.500,00	1.340.116,00	-	1.013.549,63	168.186,13	193.356,02	0,00	14,43	1.146.759,98
PROMOÇÃO DA PRODUÇÃO VEGETAL	1.117.000,00	697.000,00	50.000,00	50.000,00	-	-	-	-	697.000,00
PROMOÇÃO DA PRODUÇÃO ANIMAL	47.000,00	47.000,00	-	3.375,50	1.455,50	1.455,50	0,00	3,10	45.544,50
DEFESA SANITÁRIA VEGETAL	164.500,00	1.024.291,00	172.463,92	335.884,88	194.694,72	198.877,62	0,00	19,42	825.413,38
ABASTECIMENTO	2.710.000,00	9.398.285,00	378.546,67	871.257,21	378.546,67	871.257,21	0,01	9,27	8.527.027,79
EXTENSÃO RURAL	10.893.439,00	13.404.262,00	889.625,18	3.102.409,61	1.344.350,11	1.647.185,45	0,02	12,29	11.757.076,55
IRRIGAÇÃO	-	200.000,00	-	-	-	-	-	-	200.000,00
NORMALIZAÇÃO E QUALIDADE	117.500,00	200.174,00	-	812,00	-	812,00	0,00	0,41	199.362,00
INDÚSTRIA	18.967.000,00	18.732.000,00	-	-	-	-	-	-	18.732.000,00
PROMOÇÃO INDUSTRIAL	18.967.000,00	18.732.000,00	-	-	-	-	-	-	18.732.000,00
COMÉRCIO E SERVIÇOS	98.751.937,00	117.299.390,00	14.840.390,05	37.469.770,47	10.565.501,11	28.304.058,20	0,34	24,13	88.995.331,80
ADMINISTRAÇÃO GERAL	56.024.327,00	54.624.376,00	9.238.828,62	28.609.151,81	9.273.750,07	26.373.138,15	0,32	48,28	28.251.237,85
TECNOLOGIA DA INFORMAÇÃO	47.000,00	472.000,00	-	11.400,00	-	11.400,00	0,00	2,42	460.600,00
FORMAÇÃO DE RECURSOS HUMANOS	50.000,00	50.000,00	38.556,00	38.556,00	38.556,00	38.556,00	0,00	77,11	11.444,00
COMUNICAÇÃO SOCIAL	5.880,00	5.880,00	-	-	-	-	-	-	5.880,00
INFRA-ESTRUTURA URBANA	15.070.500,00	15.035.528,00	-	-	-	-	-	-	15.035.528,00
PROMOÇÃO COMERCIAL	919.056,00	727.582,00	-	-	-	-	-	-	727.582,00
COMERCIALIZAÇÃO	600.000,00	600.000,00	-	-	-	-	-	-	600.000,00
TURISMO	25.935.174,00	45.684.024,00	5.562.885,43	8.786.425,40	1.253.075,04	1.879.184,05	0,02	4,11	43.804.839,95
OUTROS ENCARGOS ESPECIAIS	100.000,00	100.000,00	120,00	24.237,26	120,00	1.780,00	0,00	1,78	98.220,00

ENERGIA	141.222.627,00	141.742.627,00	-	86.108.731,29	328.534,20	30.874.238,29	0,37	21,78	110.868.388,71
INFRA-ESTRUTURA URBANA	1.793.500,00	1.993.500,00	-	-	-	-	-	-	1.993.500,00
ENERGIA ELÉTRICA	139.429.127,00	139.749.127,00	-	86.108.731,29	328.534,20	30.874.238,29	0,37	22,09	108.874.888,71
TRANSPORTE	2.486.090.974,00	2.465.729.110,00	202.342.188,12	826.767.108,81	222.419.548,04	544.502.552,37	6,57	22,08	1.921.226.557,63
ADMINISTRAÇÃO GERAL	374.431.572,00	432.984.733,00	74.818.562,40	289.555.734,00	80.735.478,35	249.828.138,33	3,01	57,70	183.156.594,67
TECNOLOGIA DA INFORMAÇÃO	15.845.851,00	18.104.322,00	428.311,53	4.693.745,20	1.155.857,20	2.094.409,39	0,03	11,57	16.009.912,61
FORMAÇÃO DE RECURSOS HUMANOS	1.573.062,00	1.725.570,00	256.263,54	731.736,36	73.800,00	260.463,48	0,00	15,09	1.465.106,52
COMUNICAÇÃO SOCIAL	4.359.000,00	4.745.794,00	918.173,32	2.230.982,82	92.229,45	678.835,72	0,01	14,30	4.066.958,28
CUSTÓDIA E REINTEGRAÇÃO SOCIAL	846.000,00	846.000,00	-	423.000,00	130.007,48	299.005,39	0,00	35,34	546.994,61
INFRA-ESTRUTURA URBANA	21.512.230,00	22.912.230,00	682.603,96	13.369.549,00	3.243.258,85	3.243.258,85	0,04	14,16	19.668.971,15
TRANSPORTES COLETIVOS URBANOS	1.705.514.205,00	1.549.698.749,00	79.466.056,45	381.759.042,51	109.887.518,81	243.378.917,73	2,93	15,70	1.306.319.831,27
RECUPERAÇÃO DE ÁREAS DEGRADADAS	32.900,00	32.900,00	-	-	-	-	-	-	32.900,00
TRANSPORTE RODOVIÁRIO	361.976.154,00	434.678.812,00	45.772.216,92	134.003.318,92	27.101.397,90	44.719.523,48	0,54	10,29	389.959.288,52
DESPORTO E LAZER	100.454.686,00	108.188.290,00	15.685.056,10	47.670.772,74	7.540.151,02	27.210.139,55	0,33	25,15	80.978.150,45
ADMINISTRAÇÃO GERAL	15.681.690,00	15.857.190,00	3.189.051,55	8.707.181,76	3.010.944,53	8.364.705,55	0,10	52,75	7.492.484,45
TECNOLOGIA DA INFORMAÇÃO	611.000,00	611.000,00	-	27.282,50	3.892,70	15.570,80	0,00	2,55	595.429,20
FORMAÇÃO DE RECURSOS HUMANOS	258.500,00	258.500,00	10.006,00	17.756,00	7.750,00	7.750,00	0,00	3,00	250.750,00
CUSTÓDIA E REINTEGRAÇÃO SOCIAL	235.000,00	35.000,00	-	-	-	-	-	-	35.000,00
INFRA-ESTRUTURA URBANA	-	427.000,00	-	-	-	-	-	-	427.000,00
SERVIÇOS URBANOS	4.062.510,00	4.062.510,00	-	-	-	-	-	-	4.062.510,00
DESPORTO DE RENDIMENTO	11.624.215,00	10.105.215,00	1.344.870,06	3.526.781,59	384.284,85	1.187.679,68	0,01	11,75	8.917.535,32
DESPORTO COMUNITÁRIO	66.252.925,00	74.721.029,00	11.105.026,49	35.155.984,09	4.044.721,34	17.451.451,80	0,21	23,36	57.269.577,20
LAZER	1.728.846,00	2.110.846,00	36.102,00	235.786,80	88.557,60	182.981,72	0,00	8,67	1.927.864,28
ENCARGOS ESPECIAIS	1.079.676.140,00	1.134.041.048,00	201.533.156,57	675.236.656,80	185.124.289,15	521.980.829,67	6,29	46,03	612.060.218,33
REFINANCIAMENTO DA DÍVIDA INTERNA	86.992.000,00	89.303.000,00	24.335.500,00	76.526.000,00	20.921.805,17	62.306.255,22	0,75	69,77	26.996.744,78
SERVIÇO DA DÍVIDA INTERNA	177.182.000,00	179.508.571,00	41.967.562,73	108.338.390,34	28.219.901,23	77.474.979,99	0,93	43,16	102.033.591,01
SERVIÇO DA DÍVIDA EXTERNA	64.718.000,00	64.988.000,00	18.638.244,00	47.269.603,00	11.841.832,83	37.347.175,09	0,45	57,47	27.640.824,91
OUTRAS TRANSFERÊNCIAS	2.000.000,00	-	-	-	-	-	-	-	-
OUTROS ENCARGOS ESPECIAIS	748.784.140,00	800.241.477,00	116.591.849,84	443.102.663,46	124.140.749,92	344.852.419,37	4,16	43,09	455.389.057,63
RESERVA DE CONTINGÊNCIA	174.768.811,00	11.300.000,00	-	-	-	-	-	-	11.300.000,00
RESERVA DE CONTINGÊNCIA	174.768.811,00	11.300.000,00	-	-	-	-	-	-	11.300.000,00
TOTAL DA DESPESA	21.451.120.635,00	23.084.112.421,00	3.451.952.344,83	10.897.642.984,92	3.127.555.480,61	8.293.038.126,02	100,00	35,93	14.791.074.294,98

FONTES: SIAC - Sistema Integrado de Administração Financeira e Contábil
 Coordenação de Informações Fiscais / Subsecretaria de Contabilidade / SEF





DISTRITO FEDERAL
RELATÓRIO RESUMIDO DE EXECUÇÃO ORÇAMENTÁRIA
DEMONSTRATIVO DA RECEITA CORRENTE LÍQUIDA
ORÇAMENTOS FISCAL E DA SEGURIDADE SOCIAL
JULHO DE 2013 A JUNHO DE 2014

DESCRIÇÃO	julho-13	agosto-13	setembro-13	outubro-13	novembro-13	dezembro-13	janeiro-14
RECEITA CORRENTE	1.352.995.717,33	1.281.081.977,24	1.346.003.097,98	1.403.566.916,02	1.313.652.587,78	1.524.073.922,51	1.291.100.507,94
RECEITA TRIBUTÁRIA	900.325.320,08	896.704.401,51	959.869.116,72	948.641.717,02	972.743.771,95	1.156.970.467,35	892.864.340,47
IPTU	53.809.327,97	49.821.662,43	49.680.622,91	45.745.838,21	12.989.332,01	11.150.774,33	4.707.182,39
IRRF	169.871.284,75	172.382.903,49	168.175.841,94	189.101.800,78	198.836.803,33	318.590.750,22	152.759.862,62
IPVA	27.967.942,03	19.801.143,24	26.723.008,92	26.184.731,33	10.429.604,53	9.377.030,74	20.879.086,83
ITCD	7.904.500,70	9.438.656,54	12.118.173,50	8.301.592,13	10.430.950,18	10.816.629,13	6.166.338,64
ITBI	27.316.265,50	34.265.052,14	30.127.637,99	27.120.562,22	28.177.344,72	29.567.895,00	20.595.161,24
ICMS	457.104.736,36	470.394.948,50	529.005.243,22	514.805.420,21	558.516.088,09	634.729.563,59	543.985.579,71
ISS	116.779.865,74	102.259.692,60	105.471.297,42	102.053.113,99	118.528.340,59	111.350.288,69	108.801.851,90
IMPOSTO SIMPLES	22.977.207,79	23.554.231,74	24.137.719,04	22.069.865,81	25.905.201,65	26.578.760,31	28.917.188,40
TAXAS	16.594.189,24	14.786.110,83	14.429.571,78	13.258.792,34	8.930.106,85	4.808.775,34	6.052.088,74
RECEITA DE CONTRIBUIÇÃO	115.975.542,03	116.896.101,24	116.271.516,54	122.153.316,13	118.405.896,37	152.144.071,38	121.739.505,16
RECEITA PATRIMONIAL	34.402.237,89	19.112.060,86	53.907.271,69	35.801.912,33	32.422.499,78	51.332.291,66	12.686.331,18
RECEITA AGROPECUÁRIA	902,00	-	4.222,16	247,00	440,00	2.280,00	2.680,00
RECEITA INDUSTRIAL	420.243,94	510.302,36	357.287,75	398.227,60	386.913,43	327.094,34	35.588,00
RECEITA DE SERVIÇOS	37.261.514,05	35.339.948,61	31.435.608,66	66.051.950,30	1.557.930,18	31.129.253,53	32.606.734,10
TRANSFERÊNCIAS CORRENTES (-TRANSF. PARA O FUNDEB)	140.382.450,77	125.544.773,42	120.267.610,77	131.548.483,93	137.885.039,95	115.757.203,54	174.798.391,43
OUTRAS RECEITAS CORRENTES	124.227.506,57	86.974.389,24	63.890.463,69	98.971.061,71	50.250.096,12	16.411.260,71	56.366.937,60
DEDUÇÕES DA RECEITA CORRENTE	-51.570,02	-62.901,40	-40.342,44	-48.342,04	-50.953,73	-61.967,59	-18.176,42
deduções das receitas de vendas e serviços	-51.570,02	-62.901,40	-40.342,44	-48.342,04	-50.953,73	-61.967,59	-18.176,42
(-) CONTRIB. PREV. DE SERVIDOR ATIVO, INATIVO E PENSION. CIVIL	91.819.345,05	91.646.936,65	91.852.353,32	97.585.931,24	93.864.938,56	126.000.743,49	94.412.206,77
(-) CONTRIB. PREV. DE SERVIDOR ATIVO, INATIVO E PENSION. MILITAR	15.875.850,76	16.114.754,66	16.332.909,97	16.482.408,46	16.448.867,74	21.750.641,74	11.227.801,24
(-) COMPENSAÇÃO FINANCEIRA ENTRE REGIMES DE PREVIDÊNCIA	13.482.385,52	12.459.924,34	12.835.579,43	12.768.887,55	-	36.670.352,07	12.412.928,69
Recursos do Fundo Constitucional do DF Não Destinados ao Pagamento de Pessoal :	103.789.565,42	72.753.483,33	97.760.317,11	100.809.415,37	82.811.879,05	182.294.888,69	72.023.359,97
(+) Total de Recursos do Fundo Constitucional do DF	827.397.075,53	1.016.146.795,75	832.795.459,19	847.204.737,25	1.005.300.718,73	928.967.357,23	1.131.273.891,91
(-) Recursos que custeiam Despesas com Pessoal no FCFD	723.607.510,11	943.393.312,42	735.035.142,08	746.395.321,88	922.488.839,68	746.672.468,54	1.059.250.531,94
(=) RECEITA CORRENTE LÍQUIDA	1.335.556.131,40	1.233.550.943,52	1.322.702.229,93	1.377.490.762,10	1.286.099.706,80	1.521.885.106,31	1.245.052.754,79



DISTRITO FEDERAL
RELATÓRIO RESUMIDO DE EXECUÇÃO ORÇAMENTÁRIA
DEMONSTRATIVO DA RECEITA CORRENTE LÍQUIDA
ORÇAMENTOS FISCAL E DA SEGURIDADE SOCIAL
JULHO DE 2013 A JUNHO DE 2014

DESCRIÇÃO	fevereiro-14	março-14	abril-14	maio-14	junho-14	REALIZADA ÚLTIMOS 12 MESES	PREVISÃO ATUALIZADA 2014
RECEITA CORRENTE	1.263.126.420,82	1.322.548.973,47	1.608.581.222,52	1.725.118.354,16	1.511.007.900,13	16.942.857.597,90	18.215.154.905,78
RECEITA TRIBUTÁRIA	862.661.820,73	894.323.972,17	1.198.927.475,64	1.310.043.043,73	1.149.789.386,11	12.143.864.833,48	13.033.084.637,00
IPTU	2.486.575,41	1.727.808,13	42.162.478,76	205.410.092,01	57.197.336,60	536.889.031,16	632.730.950,00
IRRF	161.391.517,78	182.539.177,78	220.889.679,76	242.367.312,03	299.993.227,61	2.476.900.162,09	2.316.478.393,00
IPVA	20.840.369,23	69.976.052,15	236.557.135,78	102.007.078,66	90.796.320,44	661.539.503,88	750.236.611,00
ITCD	7.950.145,29	7.676.295,28	8.232.935,88	6.090.472,49	7.385.214,42	102.511.904,18	70.620.169,00
ITBI	44.122.126,78	28.461.200,98	24.803.931,16	24.957.283,92	22.442.361,59	341.956.823,24	334.989.173,00
ICMS	477.819.087,06	482.410.287,31	516.519.106,67	543.585.763,42	508.519.587,17	6.237.395.411,31	6.921.813.240,00
ISS	107.935.771,32	93.354.803,76	110.631.737,38	114.717.635,99	117.476.875,68	1.309.361.275,06	1.482.762.362,00
IMPOSTO SIMPLES	34.785.989,83	23.233.568,32	24.234.931,34	23.617.722,77	27.347.524,39	307.359.911,39	334.054.565,00
TAXAS	5.330.238,03	4.944.778,46	14.895.538,91	47.289.682,44	18.630.938,21	169.950.811,17	189.399.174,00
RECEITA DE CONTRIBUIÇÃO	115.976.809,28	133.189.156,61	119.038.245,67	120.013.446,57	119.156.273,92	1.470.959.880,90	1.574.114.236,00
RECEITA PATRIMONIAL	36.090.365,60	48.545.025,79	54.130.326,98	59.345.280,88	20.126.961,65	457.902.566,29	231.076.762,00
RECEITA AGROPECUÁRIA	993,15	866,64	1.011,46	1.596,12	1.257,27	16.495,80	8.500,00
RECEITA INDUSTRIAL	166.002,00	254.269,00	312.596,00	101.770,00	163.644,25	3.433.938,67	3.750.470,00
RECEITA DE SERVIÇOS	44.742.377,44	41.598.180,42	36.907.181,61	33.064.963,98	37.636.468,89	429.332.111,77	427.720.222,00
TRANSFERÊNCIAS CORRENTES (-TRANSF. PARA O FUNDEB)	124.456.647,18	131.446.046,95	130.757.585,36	138.820.914,20	126.794.572,49	1.598.459.719,99	1.900.604.026,78
OUTRAS RECEITAS CORRENTES	79.031.405,44	73.191.455,89	68.506.799,80	63.727.338,68	57.339.335,55	838.888.051,00	1.044.796.052,00
DEDUÇÕES DA RECEITA CORRENTE	-25.033,59	-145.564,36	-126.965,42	-72.986,79	-53.678,77	-758.482,57	-
deduções das receitas de vendas e serviços	-25.033,59	-145.564,36	-126.965,42	-72.986,79	-53.678,77	-758.482,57	-
(-) CONTRIB. PREV. DE SERVIDOR ATIVO, INATIVO E PENSION. CIVIL	99.343.334,19	98.606.823,16	101.611.922,73	102.100.123,61	101.314.921,62	1.190.159.580,39	1.191.333.900,00

(-) CONTRIB. PREV. DE SERVIDOR ATIVO, INATIVO E PENSION. MILITAR	16.548.002,46	16.495.823,95	17.340.165,47	17.819.321,15	17.765.762,99	200.202.310,59	196.139.294,00
(-) COMPENSAÇÃO FINANCEIRA ENTRE REGIMES DE PREVIDÊNCIA	13.745.047,80	12.769.718,46	14.036.765,54	12.937.938,01	12.920.563,72	167.040.091,13	160.476.786,00
Recursos do Fundo Constitucional do DF Não Destinados ao Pagamento de Pessoal :	57.220.419,35	63.824.425,70	70.349.897,11	88.828.059,71	79.705.290,56	1.072.171.001,37	1.271.063.324,00
(+) Total de Recursos do Fundo Constitucional do DF	1.008.133.415,00	1.002.101.027,25	865.969.968,26	880.503.183,93	972.982.940,62	11.318.776.570,65	11.664.812.281,00
(-) Recursos que custeiam Despesas com Pessoal no FCDF	950.912.995,65	938.276.601,55	795.620.071,15	791.675.124,22	893.277.650,06	10.246.605.569,28	10.393.748.957,00
(=) RECEITA CORRENTE LÍQUIDA	1.190.685.422,13	1.258.355.469,24	1.545.815.300,47	1.681.016.044,31	1.458.658.263,59	16.456.868.134,59	17.938.268.249,78

FONTES: SIAC / DF e SIAFI / UNIÃO

Coordenação de Informações Fiscais / Subsecretaria de Contabilidade / SEF

Nota 1: De acordo com as Decisões de nº s 3.968/2007 e 1.953/2008 do Tribunal de Contas do DF.



DISTRITO FEDERAL
RELATÓRIO RESUMIDO DA EXECUÇÃO ORÇAMENTÁRIA
DEMONSTRATIVO DAS RECEITAS E DESPESAS PREVIDENCIÁRIAS DO REGIME PRÓPRIO DE PREVIDÊNCIA DOS SERVIDORES
PLANO PREVIDENCIÁRIO
FUNDO CAPITALIZADO DE PREVIDÊNCIA DO DF
ORÇAMENTO FISCAL E DA SEGURIDADE SOCIAL
ATÉ JUNHO DE 2014

RECEITAS PREVIDENCIÁRIAS	PREVISÃO INICIAL	PREVISÃO PARA O EXERCÍCIO	RECEITAS PREVIDENCIÁRIAS 2014		ANO ANTERIOR
			NO BIMESTRE	ATÉ O BIMESTRE	ATÉ JUNHO DE 2013
I - RECEITAS PREVIDENCIÁRIAS :	-	-	98.295.385,08	264.642.535,88	105.536.439,43
RECEITA DE CONTRIBUIÇÃO PESSOAL CIVIL	-	-	35.105.912,56	103.151.946,55	72.693.907,95
Contribuição de Servidor Ativo Civil	-	-	35.096.197,78	103.122.839,99	72.681.138,58
Contribuição de Servidor Inativo Civil	-	-	6.985,37	20.516,82	9.458,46
Contribuição de Pensionista Civil	-	-	2.729,41	8.589,74	3.310,91
RECEITA DE CONTRIBUIÇÃO PESSOAL MILITAR	-	-	-	-	-
Contribuição de Servidor Ativo Militar	-	-	-	-	-
Contribuição de Servidor Inativo Militar	-	-	-	-	-
Contribuição de Pensionista Militar	-	-	-	-	-
OUTRAS CONTRIBUIÇÕES DO SERVIDOR PARA O RPPS	-	-	-	-	-
RECEITA PATRIMONIAL	-	-	63.189.472,52	161.490.589,33	32.842.531,48
OUTRAS RECEITAS	-	-	-	-	-
COMPENSAÇÃO PREVIDENCIÁRIA ENTRE RGPS E RPPS	-	-	-	-	-
II - RECEITAS INTRA-ORÇAMENTÁRIAS	-	-	70.848.167,25	204.379.663,18	145.563.777,67
Contribuição Patronal de Servidor Ativo Civil	-	-	70.848.167,25	204.379.663,18	145.562.641,36
Outras Receitas Intra-Orçamentárias	-	-	-	-	1.136,31
TOTAL DAS RECEITAS PREVIDENCIÁRIAS (A)	-	-	169.143.552,33	469.022.199,06	251.100.217,10
DESPESAS PREVIDENCIÁRIAS	DOTAÇÃO INICIAL	DOTAÇÃO AUTORIZADA	DESPESAS PREVIDENCIÁRIAS 2014		ANO ANTERIOR
			NO BIMESTRE	ATÉ O BIMESTRE	ATÉ JUNHO DE 2013
III - DESPESAS PREVIDENCIÁRIAS	-	6.712.476,00	486.245,61	1.307.679,32	558.149,73
PESSOAL CIVIL	-	6.687.476,00	486.245,61	1.307.679,32	558.149,73
Aposentadorias	-	2.665.527,00	341.955,77	855.793,77	338.448,27
Pensões	-	3.963.921,00	144.289,84	451.885,55	219.701,46
Outros Benefícios Previdenciários	-	58.028,00	-	-	-
PESSOAL MILITAR	-	-	-	-	-
Reformas	-	-	-	-	-
Pensões	-	-	-	-	-
Outros Benefícios Previdenciários	-	-	-	-	-
DEMAIS DESPESAS	-	25.000,00	-	-	-
Reserva de Contingência	-	-	-	-	-
Outras Despesas	-	25.000,00	-	-	-
IV - DESPESAS PREVIDENCIÁRIAS INTRA-ORÇAMENTÁRIAS	-	-	-	-	-
TOTAL DAS DESPESAS PREVIDENCIÁRIAS (B)	-	6.712.476,00	486.245,61	1.307.679,32	558.149,73
RESULTADO PREVIDENCIÁRIO (A - B)	-	-6.712.476,00	168.657.306,72	467.714.519,74	250.542.067,37

APORTES DE RECURSOS PARA O REGIME PRÓPRIO DE PREVIDÊNCIA DO SERVIDOR	PREVISÃO INICIAL	PREVISÃO ATUALIZADA	RECEITAS REALIZADAS		
			NO BIMESTRE	ATÉ O BIMESTRE	ATÉ JUNHO DE 2013
TOTAL DOS APORTES PARA O RPPS	-	3.315.921,00	-	-	-
Plano Financeiro	-	3.315.921,00	-	-	-
Recursos para Cobertura de Insuficiências Financeiras	-	-	-	-	-
Recursos para Formação de Reserva	-	-	-	-	-
Outros Aportes para o RPPS	-	3.315.921,00	-	-	-
Plano Previdenciário	-	-	-	-	-
Recursos para Cobertura de Déficit Financeiro	-	-	-	-	-
Recursos para Cobertura de Déficit Atuarial	-	-	-	-	-
Outros Aportes para o RPPS	-	-	-	-	-

BENS E DIREITOS DO RPPS	PERÍODO DE REFERÊNCIA		
	Em maio/2014	Em junho/2014	Em 31/Dez/2013
CAIXA	-	-	-
BANCOS CONTA MOVIMENTO	-	214.748,69	157,06
INVESTIMENTOS	2.037.504.556,89	2.101.361.501,93	1.658.348.988,58
OUTROS BENS E DIREITOS	-	-	-

FONTE: SIAC - Sistema Integrado de Administração Financeira e Contábil
Coordenação de Informações Fiscais / Subsecretaria de Contabilidade / SEF

Nota: Os dados previdenciários são da Unidade Gestora 32204 (IPREV - FUNDO CAPITALIZADO DE PREVIDÊNCIA DO DF)



DISTRITO FEDERAL
RELATÓRIO RESUMIDO DA EXECUÇÃO ORÇAMENTÁRIA
DEMONSTRATIVO DAS RECEITAS E DESPESAS PREVIDENCIÁRIAS DO REGIME PRÓPRIO DE PREVIDÊNCIA DOS SERVIDORES
PLANO FINANCEIRO
INSTITUTO DE PREVIDÊNCIA DOS SERVIDORES DO DF
ORÇAMENTO FISCAL E DA SEGURIDADE SOCIAL
ATÉ JUNHO DE 2014

RECEITAS PREVIDENCIÁRIAS	PREVISÃO INICIAL	PREVISÃO PARA O EXERCÍCIO	RECEITAS PREVIDENCIÁRIAS 2014		ANO ANTERIOR
			NO BIMESTRE	ATÉ O BIMESTRE	ATÉ JUNHO DE 2013
I - RECEITAS PREVIDENCIÁRIAS :	1.547.949.980,00	1.549.979.980,00	230.837.313,64	673.299.367,90	608.700.425,20
RECEITA DE CONTRIBUIÇÃO PESSOAL CIVIL	1.189.903.794,00	1.189.903.794,00	168.011.746,11	493.685.032,83	439.032.963,33
Contribuição de Servidor Ativo Civil	961.697.913,00	961.697.913,00	124.364.176,54	367.361.277,47	336.777.390,89
Contribuição de Servidor Inativo Civil	201.205.114,00	201.205.114,00	38.785.231,43	107.845.593,80	90.683.114,17
Contribuição de Pensionista Civil	27.000.767,00	27.000.767,00	4.862.338,14	18.478.161,56	11.572.458,27
RECEITA DE CONTRIBUIÇÃO PESSOAL MILITAR	196.139.294,00	196.139.294,00	35.585.084,14	97.196.877,26	88.217.086,98
Contribuição de Servidor Ativo Militar	160.209.733,00	160.209.733,00	28.264.764,15	76.103.948,01	70.187.272,87
Contribuição de Servidor Inativo Militar	35.925.262,00	35.925.262,00	7.315.890,90	21.083.125,27	18.022.315,30
Contribuição de Pensionista Militar	4.299,00	4.299,00	4.429,09	9.803,98	7.498,81
Outras Contribuições do Servidor para o RPPS	1.430.106,00	1.430.106,00	282.488,91	464.271,63	1.247.390,86
RECEITA PATRIMONIAL	-	2.030.000,00	1.037.361,37	3.068.092,58	1.839.520,06
OUTRAS RECEITAS	-	-	62.131,38	62.131,38	120.937,27
COMPENSAÇÃO PREVIDENCIÁRIA ENTRE RGPS E RPPS	160.476.786,00	160.476.786,00	25.858.501,73	78.822.962,22	78.242.526,70
II - RECEITAS INTRA-ORÇAMENTÁRIAS	223.053.618,00	223.053.618,00	156.491,78	208.295,81	140.179,70
Contribuição Patronal de Servidor Ativo Civil	223.053.618,00	223.053.618,00	156.491,78	208.295,81	140.179,70
Outras Receitas Intra-Orçamentárias	-	-	-	-	-
TOTAL DAS RECEITAS PREVIDENCIÁRIAS (A)	1.771.003.598,00	1.773.033.598,00	230.993.805,42	673.507.663,71	608.840.604,90
DESPESAS PREVIDENCIÁRIAS	DOTAÇÃO INICIAL	DOTAÇÃO AUTORIZADA	DESPESAS PREVIDENCIÁRIAS 2014		ANO ANTERIOR
			NO BIMESTRE	ATÉ O BIMESTRE	ATÉ JUNHO DE 2013
III - DESPESAS PREVIDENCIÁRIAS	1.846.933.654,00	1.887.951.178,00	262.966.114,17	773.681.855,75	681.798.165,48
PESSOAL CIVIL	1.383.114.423,00	1.424.456.715,00	251.151.936,38	743.138.172,95	655.916.812,53
Aposentadorias	1.013.959.716,00	1.037.572.601,00	184.035.130,65	544.393.474,34	477.523.553,82
Pensões	369.154.707,00	386.826.374,00	67.116.805,73	198.744.698,61	178.393.258,71
Outros Benefícios Previdenciários	-	57.740,00	-	-	-
PESSOAL MILITAR	-	-	6.032.554,41	17.440.876,91	16.714.598,71
Reformas	-	-	5.081.482,22	14.733.368,71	13.705.347,59
Pensões	-	-	951.072,19	2.707.508,20	3.009.251,12
Outros Benefícios Previdenciários	-	-	-	-	-
DEMAIS DESPESAS	463.819.231,00	463.494.463,00	5.781.623,38	13.102.805,89	9.166.754,24
Reserva de Contingência	443.688.691,00	441.688.691,00	-	-	-
Outras Despesas	20.130.540,00	21.805.772,00	5.781.623,38	13.102.805,89	9.166.754,24
IV - DESPESAS PREVIDENCIÁRIAS INTRA-ORÇAMENTÁRIAS	53.000,00	53.000,00	-	-	-
TOTAL DAS DESPESAS PREVIDENCIÁRIAS (B)	1.846.986.654,00	1.888.004.178,00	262.966.114,17	773.681.855,75	681.798.165,48
RESULTADO PREVIDENCIÁRIO (A - B)	-75.983.056,00	-114.970.580,00	-31.972.308,75	-100.174.192,04	-72.957.560,58

APORTES DE RECURSOS PARA O REGIME PRÓPRIO DE PREVIDÊNCIA DO SERVIDOR	PREVISÃO INICIAL	PREVISÃO ATUALIZADA	RECEITAS REALIZADAS		
			NO BIMESTRE	ATÉ O BIMESTRE	ATÉ JUNHO DE 2013
TOTAL DOS APORTES PARA O RPPS	75.983.056,00	102.002.723,00	34.219.472,56	93.926.472,03	50.942.769,01
Plano Financeiro	75.983.056,00	102.002.723,00	34.219.472,56	93.926.472,03	50.942.769,01
Recursos para Cobertura de Insuficiências Financeiras	75.983.056,00	102.002.723,00	34.219.472,56	93.926.472,03	50.942.769,01
Recursos para Formação de Reserva	-	-	-	-	-
Outros Aportes para o RPPS	-	-	-	-	-
Plano Previdenciário	-	-	-	-	-
Recursos para Cobertura de Déficit Financeiro	-	-	-	-	-
Recursos para Cobertura de Déficit Atuarial	-	-	-	-	-
Outros Aportes para o RPPS	-	-	-	-	-

BENS E DIREITOS DO RPPS	PERÍODO DE REFERÊNCIA		
	Em maio/2014	Em junho/2014	Em 31/Dez/2013
CAIXA	-	-	-
BANCOS CONTA MOVIMENTO	5.991.364,49	20.193.526,38	16.542.743,05
INVESTIMENTOS	-	-	-
OUTROS BENS E DIREITOS	592.478.345,78	593.068.195,77	594.864.559,58

FONTE: SIAC - Sistema Integrado de Administração Financeira e Contábil
Coordenação de Informações Fiscais / Subsecretaria de Contabilidade / SEF

Nota: Os dados previdenciários são da Unidade Gestora 32203 (INSTITUTO DE PREV. DOS SERVIDORES DO DF - IPREV/DF)



DISTRITO FEDERAL
RELATÓRIO RESUMIDO DA EXECUÇÃO ORÇAMENTÁRIA
RESULTADO PRIMÁRIO
ORÇAMENTO FISCAL E DA SEGURIDADE SOCIAL
ATÉ JUNHO DE 2014

RECEITAS FISCAIS	PREVISÃO ATUALIZADA	RECEITAS REALIZADAS EM 2014		ANO ANTERIOR
		NO BIMESTRE	ATÉ O BIMESTRE	ATÉ JUNHO DE 2013
RECEITAS PRIMÁRIAS CORRENTES (I)	18.325.202.505,78	3.162.869.003,07	8.523.857.650,49	7.984.980.266,52
Receita Tributária	13.033.084.637,00	2.459.832.429,84	6.308.610.038,85	5.608.542.505,97
Receita de Contribuição	1.574.114.236,00	239.169.720,49	729.113.437,21	641.352.520,49
Receitas Previdenciárias	1.387.473.194,00	239.000.129,37	694.586.209,34	601.193.963,21
Outras Receitas de Contribuições	186.641.042,00	169.591,12	34.527.227,87	40.158.557,28
Receita Patrimonial Líquida	75.822.856,00	6.177.154,45	33.576.466,46	40.804.596,08
Receita Patrimonial	231.076.762,00	79.472.242,53	230.924.292,08	123.644.027,93
(-) Aplicações Financeiras	155.253.906,00	73.295.088,08	197.347.825,62	82.839.431,85
Transferências Correntes (-) Dedução da Receita para Formação do FUNDEB	1.900.604.026,78	265.615.486,69	827.074.157,61	835.002.319,80
Demais Receitas Correntes	1.741.576.750,00	192.074.211,60	625.483.550,36	859.278.324,18
Divida Ativa	277.131.116,00	38.415.345,55	143.365.153,75	217.614.348,39
Diversas Receitas Correntes	1.464.445.634,00	153.785.531,61	482.560.801,96	643.709.860,76
(-) Dedução da receita de Vendas e Serviços	0,00	126.665,56	442.405,35	2.045.884,97
RECEITAS DE CAPITAL (II)	3.707.677.766,60	81.408.981,22	523.469.675,89	179.480.979,11
Operações de Crédito (III)	2.371.716.927,00	68.174.846,46	213.021.788,26	68.148.620,07
Alienações de Ativos (IV)	152.574.119,00	1.979.158,19	1.979.158,19	8.666.512,04
Amortizações (V)	29.705.643,00	2.898.971,30	51.108.379,77	15.679.598,04
Transferências de Capital	1.152.681.077,60	8.356.005,27	257.360.349,67	86.986.248,96
Transferências de Convênios	1.130.906.577,60	8.356.005,27	257.360.349,67	86.986.248,96
Outras Transferências de Capital	21.774.500,00	-	-	-
Receitas Intra-Orçamentárias de Capital	1.000.000,00	-	-	-
RECEITAS PRIMÁRIAS DE CAPITAL (VI) = (II-III-IV-V)	1.153.681.077,60	8.356.005,27	257.360.349,67	86.986.248,96
RECEITA PRIMÁRIA TOTAL (VII) = (I + VI)	19.478.883.583,38	3.171.225.008,34	8.781.218.000,16	8.071.966.515,48
DESPESAS FISCAIS	DOTAÇÃO ATUALIZADA	DESPESAS REALIZADAS 2014		ANO ANTERIOR
		NO BIMESTRE	ATÉ O BIMESTRE	ATÉ JUNHO DE 2013
DESPESAS CORRENTES (VIII)	16.381.527.911,00	2.840.094.758,17	7.447.186.038,71	6.353.069.872,51
Pessoal e Encargos Sociais	10.133.268.548,00	1.937.421.734,02	5.040.967.803,53	4.212.607.030,28
Juros e Encargos da Dívida (IX)	154.408.000,00	32.747.891,82	88.783.513,49	77.189.823,81
Outras Despesas Correntes	6.093.851.363,00	869.925.132,33	2.317.434.721,69	2.063.273.018,42
DESPESAS PRIMÁRIAS CORRENTES (X) = (VIII - IX)	16.227.119.911,00	2.807.346.866,35	7.358.402.525,22	6.275.880.048,70
DESPESAS DE CAPITAL (XI)	6.249.595.819,00	287.460.722,44	845.852.087,31	679.635.027,48
Investimentos	5.824.417.984,00	222.179.587,23	668.165.846,68	492.792.660,61
Inversões Financeiras	245.786.264,00	37.045.487,80	89.341.343,82	107.476.195,13
Concessão de Empréstimos (XII)	242.495.264,00	37.045.487,80	89.341.343,82	67.476.195,13
Aquisição de Título de Capital já integralizado (XIII)	-	-	-	-
Demais Inversões Financeiras	3.291.000,00	-	0,00	40.000.000,00
Amortização da Dívida (XIV)	179.391.571,00	28.235.647,41	88.344.896,81	79.366.171,74
DESPESAS PRIMÁRIAS DE CAPITAL (XV) = (XI - XII - XIII - XIV)	5.827.708.984,00	222.179.587,23	668.165.846,68	532.792.660,61
RESERVA ORÇAMENTÁRIA PARA O RPPS (XVI)	-	-	-	-
RESERVA DE CONTINGÊNCIA (XVII)	452.988.691,00	-	-	-
DESPESA PRIMÁRIA TOTAL (XVIII) = (X + XV + XVI + XVII)	22.507.817.586,00	3.029.526.453,58	8.026.568.371,90	6.808.672.709,31
RESULTADO PRIMÁRIO = (VII - XVIII)	-3.028.934.002,62	141.698.554,76	754.649.628,26	1.263.293.806,17
SALDOS DE EXERCÍCIOS ANTERIORES (SUPERÁVIT) = (XIX)	879.429.100,00	75.567.579,44	120.589.593,01	158.283.974,76
RESULTADO PRIMÁRIO REAL = (VII - (XVIII - XIX))	-2.149.504.902,62	217.266.134,20	875.239.221,27	1.421.577.780,93

PARCERIAS PÚBLICO-PRIVADAS (PPP)	PREVISÃO ATUALIZADA	EXECUÇÃO		ANO ANTERIOR
		NO BIMESTRE	ATÉ O BIMESTRE	ATÉ JUNHO DE 2013
Receitas Primárias Advindas de PPP (A)	-	-	-	-
Despesas Primárias Geradas por PPP (B)	1.604.612,00	192.881,27	676.481,27	528.677,94
Impacto do Saldo das PPP (C) = (A-B)	(1.604.612,00)	(192.881,27)	(676.481,27)	-528.677,94

FONTE: SIAC - Sistema Integrado de Administração Financeira e Contábil

Coordenação de Informações Fiscais / Subsecretaria de Contabilidade / SEF



DISTRITO FEDERAL
RELATÓRIO RESUMIDO DA EXECUÇÃO ORÇAMENTÁRIA
RESULTADO NOMINAL
ORÇAMENTO FISCAL E DA SEGURIDADE SOCIAL
ATÉ JUNHO DE 2014

ESPECIFICAÇÃO	S A L D O			RESULTADO NOMINAL	
	EXERCÍCIO ANTERIOR (A)	BIMESTRE ANTERIOR (C)	BIMESTRE ATUAL (C)	NO BIMESTRE (C-B)	ATÉ O BIMESTRE (C-A)
I - DÍVIDA CONSOLIDADA	4.613.526.949,80	4.710.672.561,27	4.740.386.632,18		
II - DEDUÇÕES :	2.069.240.348,16	2.456.383.473,91	2.765.478.596,82		
Disponibilidade de Caixa Bruta	1.650.448.305,49	1.932.524.935,06	2.231.929.235,88		
Demais Haveres Financeiros	532.474.674,42	531.355.781,95	540.907.358,81		
(-) Restos a Pagar Processado (Saldo a Pagar)	113.682.631,75	7.497.243,10	7.357.997,87		
III - DÍVIDA CONSOLIDADA LÍQUIDA	2.544.286.601,64	2.254.289.087,36	1.974.908.035,36		
IV - RECEITA DE PRIVATIZAÇÕES	-	-	-		
V - PASSIVOS RECONHECIDOS	-	-	-		
VI - DÍVIDA FISCAL LÍQUIDA (III + IV - V)	2.544.286.601,64	2.254.289.087,36	1.974.908.035,36	-279.381.052,00	-569.378.566,28

FONTE: SIAC - Sistema Integrado de Administração Financeira e Contábil

Coordenação de Informações Fiscais / Subsecretaria de Contabilidade / SEF

* Os dados de Precatórios foram extraídos do Sistema de Representação e Consulta Jurídica em 15/03/2012 .



DISTRITO FEDERAL
RELATÓRIO RESUMIDO DA EXECUÇÃO ORÇAMENTÁRIA
DEMONSTRATIVO DOS RESTOS A PAGAR POR PODER E ÓRGÃO
ORÇAMENTO FISCAL E DA SEGURIDADE SOCIAL
ATÉ JUNHO DE 2014

PODER	ÓRGÃO	RESTOS A PAGAR PROCESSADOS				RESTOS A PAGAR NÃO PROCESSADOS			
		INSCRITOS	CANCELADOS	PAGOS	A PAGAR	INSCRITOS	CANCELADOS	PAGOS	A PAGAR
EXECUTIVO	CASA CIVIL DA GOVERNADORIA DO DF	4.214.937,71	-	3.573.275,44	641.662,27	67.203.750,63	17.294.503,03	46.531.624,25	3.377.623,35
	VICE-GOVERNADORIA DO DF	32.709,86	-	32.686,52	23,34	138.051,05	60.640,98	77.410,07	0,00
	SECRETARIA DE GOVERNO DO DF	3.553,68	-	3.553,68	-	1.004.802,71	231.051,75	769.797,01	3.953,95
	PROCURADORIA GERAL DO DF	2.554,60	-	559,98	1.994,62	4.146.274,85	79.882,17	3.131.228,84	935.163,84
	SECRETARIA DE ADMINISTRAÇÃO PÚBLICA DO DF	148.881,49	-	69.241,98	79.639,51	4.737.749,60	175.058,16	4.558.056,18	4.635,26
	SECRETARIA DE AGRIC. E DESENV. RURAL DO DF	1.101.588,88	-	1.099.418,62	2.170,26	3.287.331,71	1.517.221,68	1.416.275,49	353.834,54
	SECRETARIA DE CULTURA DO DF	798.392,24	-	630.907,93	167.484,31	35.790.019,43	12.085.469,13	22.444.024,37	1.260.525,93
	SEC. DE DESENV. SOCIAL E TRANSF. DE RENDA DO DF	1.635.209,56	-	1.604.642,14	30.567,42	36.496.228,14	9.203.681,09	18.756.629,59	8.535.917,46
	SECRETARIA DE EDUCAÇÃO DO DF	15.190.282,54	-	15.017.515,76	172.766,78	92.229.951,67	26.022.645,76	42.896.320,85	23.310.985,06
	SECRETARIA DE ESTADO DE FAZENDA DO DF	12.015.845,44	845.626,93	11.161.959,52	8.258,99	27.989.085,76	11.189.888,20	16.668.472,08	130.725,48
	SECRETARIA DE DESENVOLV. ECONÔMICO DO DF	1.000,00	-	1.000,00	-	328.055,26	13.049,20	256.135,34	58.870,72
	SECRETARIA DE MEIO AMB. E REC. HÍDRICOS DO DF	137.522,88	-	137.417,88	105,00	17.483.145,36	2.321.254,68	14.801.798,19	360.092,49
	SECRETARIA DE OBRAS DO DF	6.321.433,81	-	6.309.655,85	11.777,96	204.728.492,12	118.354.667,91	85.786.783,80	587.040,41
	SECRETARIA DE SAÚDE DO DF	12.648.505,87	-	11.950.937,77	697.568,10	226.623.210,50	35.260.349,16	138.875.311,72	52.487.549,62
	SECRETARIA DE SEGURANÇA PÚBLICA DO DF	7.364.633,93	-	7.170.152,14	194.481,79	117.302.597,31	25.221.975,17	68.037.599,22	24.043.022,92
	SECRETARIA DE TRABALHO DO DF	135.357,53	-	135.063,95	293,58	2.590.377,03	1.640.803,35	523.078,78	426.494,90
	SECRETARIA DE TRANSPORTES DO DF	38.568.126,81	-	34.491.162,62	4.076.964,19	386.420.196,25	275.445.600,75	110.221.214,51	753.380,99
	SECRETARIA DE TURISMO DO DF	79.683,96	-	79.683,96	0,00	4.135.089,59	2.101.131,61	1.008.752,93	1.025.205,05
	SECRETARIA DE HAB., REGUL. E DESENV. URBANO DO DF	1.403.047,29	-	1.376.730,51	26.316,78	8.206.419,69	2.864.374,56	4.350.283,37	991.761,76
	SECRETARIA DE PLANEJAMENTO E ORÇAMENTO DO DF	2.530.104,12	-	1.490.733,77	1.039.370,35	72.925.756,87	22.040.170,70	48.377.320,70	2.508.265,47

	SECRETARIA DE ESPORTE DO DF	519.518,46	-	513.794,02	5.724,44	12.207.236,35	4.261.434,96	7.205.761,10	740.040,29
	SECRETARIA DE CIÊNCIA, TECNOL. E INOVAÇÃO DO DF	238.721,69	-	47.149,82	191.571,87	12.920.711,46	1.931.532,92	9.146.118,66	1.843.059,88
	SEC. DE JUSTIÇA, DIREITOS HUM. E CIDADANIA DO DF	21.557,67	-	38.441,15	(16.883,48)	9.144.424,81	2.563.948,08	5.195.672,54	1.384.804,19
	SECRETARIA DE TRANSPARÊNCIA E CONTROLE DO DF	74.523,09	-	66.909,24	7.613,85	292.371,69	224.528,53	67.266,62	576,54
	CENTRO DE ASSISTENCIA JUDICIÁRIA DO DF	17.002,91	-	16.902,16	100,75	3.896.139,89	384.570,32	1.234.543,49	2.277.026,08
	SECRETARIA DA ORDEM PÚBLICA E SOCIAL DO DF	990.059,51	-	990.059,51	(0,00)	652.593,83	178.660,61	452.119,45	21.813,77
	SECRETARIA DE PUBLICIDADE INSTITUCIONAL DO DF	5.007.753,21	792,07	5.006.961,14	0,00	63.642.403,45	210.496,81	61.014.257,45	2.417.649,19
	SECRETARIA DA CRIANÇA DO DF	488.769,89	-	488.449,16	320,73	13.760.795,49	5.893.759,30	5.740.185,95	2.126.850,24
	SECRETARIA DE DEFESA CIVIL DO DF	60,00	-	60,00	-	142.289,76	138.931,24	3.358,52	0,00
	SEC. DE MICRO E PEQ. EMPRESA E ECON. SOLIDÁRIA DO DF	26.807,24	-	26.807,24	-	204.985,43	204.985,43	-	-
	SECRETARIA DE ASSUNTOS ESTRATÉGICOS DO DF	-	-	-	-	101.823,15	50.229,15	51.594,00	-
	SEC. DE REGULARIZAÇÃO DE CONDOMÍNIOS DO DF	-	-	-	-	10.604,14	6.256,54	4.347,60	(0,00)
	COORDENADORIA DE INTEGR. DAS AÇÕES SOCIAIS DO DF	8.981,70	-	8.981,70	-	3.385.115,62	18.714,30	3.351.311,86	15.089,46
	SECRETARIA DA MULHER DO DF	690,00	-	690,00	-	342.664,49	279.368,42	63.296,07	(0,00)
EXECUTIVO	Total	111.727.817,57	846.419,00	103.541.505,16	7.339.893,41	1.434.470.745,09	579.470.835,65	723.017.950,60	131.981.958,84
LEGISLATIVO	CÂMARA LEGISLATIVA DO DF	1.939.817,78	-	1.921.713,32	18.104,46	28.062.548,14	306.999,15	21.408.569,27	6.346.979,72
	TRIBUNAL DE CONTAS DO DF	14.996,40	-	14.996,40	-	6.000.127,85	56.914,79	3.150.407,93	2.792.805,13
LEGISLATIVO	Total	1.954.814,18	-	1.936.709,72	18.104,46	34.062.675,99	363.913,94	24.558.977,20	9.139.784,85
Total Global		113.682.631,75	846.419,00	105.478.214,88	7.357.997,87	1.468.533.421,08	579.834.749,59	747.576.927,80	141.121.743,69

FONTE: SIAC - Sistema Integrado de Administração Financeira e Contábil
Coordenação de Informações Fiscais / Subsecretaria de Contabilidade / SEF



DISTRITO FEDERAL
RELATÓRIO RESUMIDO DA EXECUÇÃO ORÇAMENTÁRIA
DEMONSTRATIVO DAS RECEITAS DE OPERAÇÕES DE CRÉDITO E DESPESAS DE CAPITAL
ORÇAMENTO FISCAL E DA SEGURIDADE SOCIAL
ATÉ JUNHO DE 2014

RECEITAS	PREVISÃO P/ O EXERCÍCIO (A)	REALIZAÇÃO ATÉ O BIMESTRE (B)	SALDO A REALIZAR (A-B)
Receitas de Operação de Crédito (I)	2.371.716.927,00	213.021.788,26	2.158.695.138,74
DESPESAS	DOTAÇÃO ATUALIZADA P/ O EXERCÍCIO (C)	REALIZAÇÃO ATÉ O BIMESTRE (D)	SALDO A REALIZAR (C-D)
Despesas de Capital	6.249.595.819,00	845.852.087,31	5.403.743.731,69
(-) Incentivo a Contribuinte - LRF, art. 32, inciso I, § 3º	242.495.264,00	89.341.343,82	153.153.920,18
(-) Incentivo a Inst. Financeira - LRF, art. 32, inciso II, § 3º	-	-	-
DESPESAS DE CAPITAL LÍQUIDA (II)	6.007.100.555,00	756.510.743,49	5.250.589.811,51
DIFERENÇA (I) - (II)	-3.635.383.628,00	-543.488.955,23	-3.091.894.672,77

FONTE: SIAC - Sistema Integrado de Administração Financeira e Contábil
Coordenação de Informações Fiscais / Subsecretaria de Contabilidade / SEF



DISTRITO FEDERAL
RELATÓRIO RESUMIDO DA EXECUÇÃO ORÇAMENTÁRIA
DEMONSTRATIVO DA RECEITA DE ALIENAÇÃO DE ATIVOS E APLICAÇÃO DOS RECURSOS
ORÇAMENTO FISCAL E DA SEGURIDADE SOCIAL
ATÉ JUNHO DE 2014

RECEITAS	PREVISÃO PARA O EXERCÍCIO	RECEITAS REALIZADAS	SALDO A REALIZAR
RECEITAS DE CAPITAL			
ALIENAÇÃO DE ATIVOS (I) :	152.574.119,00	1.979.158,19	150.594.960,81
Alienação de bens móveis	2.765.399,00	670.433,67	2.094.965,33
Fonte 117	2.094.966,00	-	2.094.966,00
Fonte 210	-	-	-
Fonte 217	670.433,00	670.433,67	-0,67
Alienação de bens imóveis	149.808.720,00	1.308.724,52	148.499.995,48
Fonte 107	149.808.720,00	1.308.724,52	148.499.995,48

DESPESAS			DOTAÇÃO AUTORIZADA PARA O EXERCÍCIO	DESPESAS REALIZADAS	SALDO A REALIZAR
APLICAÇÃO DOS RECURSOS PROVENIENTES DE ALIENAÇÃO DE ATIVOS (II) :			155.174.119,00	144.458,32	155.029.660,68
FONTE	UNIDADE GESTORA	NATUREZA			
Fonte 107	280905 FUNDO DISTRITAL DE HAB. DE INTERESSE SOCIAL	449039 Outros Serviços de Terceiros - Pessoa Jurídica	12.976.412,00	144.458,32	12.831.953,68
		449051 Obras e Instalações	131.832.308,00	-	131.832.308,00
		449052 Equipamentos e Material Permanente	5.000.000,00	-	5.000.000,00
TOTAL DA FONTE 107			149.808.720,00	144.458,32	149.664.261,68
Fonte 117	220904 FUNDO DE MOD. MANUT. E REEQ. DA PMDF - FUNPM	449052 Equipamentos e Material Permanente	910.764,00	-	910.764,00
	320101 SECRETARIA DE EST. DE PLANEJ. E ORÇAMENTO DO DF	449052 Equipamentos e Material Permanente	1.184.202,00	-	1.184.202,00
TOTAL DA FONTE 117			2.094.966,00	-	2.094.966,00
Fonte 210	190201 COMPANHIA URB. DA NOVA CAPITAL DO BRASIL-NOVACAP	449052 Equipamentos e Material Permanente	2.515.106,00	-	2.515.106,00
		449092 Despesas de Exercícios Anteriores	84.894,00	-	84.894,00
TOTAL DA FONTE 210			2.600.000,00	-	2.600.000,00
Fonte 217	190201 COMPANHIA URB. DA NOVA CAPITAL DO BRASIL - NOVACAP	449052 Equipamentos e Material Permanente	670.433,00	-	670.433,00
TOTAL DA FONTE 217			670.433,00	-	670.433,00

FONTE: SIAC - Sistema Integrado de Administração Financeira e Contábil
Coordenação de Informações Fiscais / Subsecretaria de Contabilidade / SEF



DISTRITO FEDERAL
RELATÓRIO RESUMIDO DA EXECUÇÃO ORÇAMENTÁRIA
DEMONSTRATIVO DAS TRANSFERÊNCIAS DA UNIÃO
ORÇAMENTO FISCAL E DA SEGURIDADE SOCIAL
ATÉ JUNHO DE 2014

RECEITA	Nº BIMESTRE	ATÉ O BIMESTRE
TRANSFERÊNCIAS CORRENTES	258.165.883,04	815.853.198,42
<i>Participação na Receita da União</i>	113.152.357,44	344.366.418,33
Cota-Parte do FPE	88.892.739,63	269.437.095,26
Cota-Parte do FPM	22.902.818,28	69.419.267,07
Cota-Parte do ITR	39.598,86	106.526,74
Cota-Parte do IPI	1.317.200,67	3.776.065,02
Cota-Parte Contribuição de Intervenção no Domínio Econômico	-	1.627.464,24
<i>Outras transferências da União</i>	707.703,07	2.593.114,57
Contribuição s/ Rec. De Concursos de Prognósticos Esportivos	707.703,07	2.593.114,57
Compensação Financeira Esforço Exportador	-	-
<i>Transferência da Compensação Financeira pela Exploração de Recursos Naturais</i>	650.489,75	1.761.998,19
Compensação Financeira p/ utiliz. de Recursos Hídricos	133.488,92	381.645,88
Cota-Parte da Compensação de Recursos Minerais	517.000,83	1.380.352,31
<i>Transferências de Recursos do Sistema de Saúde - SUS</i>	99.082.640,76	319.785.779,10
Transferências de Recursos do SUS	99.082.640,76	319.785.779,10
<i>Transferência de Recursos do FNAS</i>	-	-
<i>Transferência de Recursos do FNDE</i>	41.941.004,52	140.766.669,48
Transferência do Salário Educação	41.941.004,52	140.766.669,48
Recursos do Prog. Nac. de Alimentação Escolar - PNAE	-	-
Recursos do Prog. Nac. de Transporte Escolar PNATE	-	-
Recursos do Programa Brasil Alfabetizado	-	-
Recursos do Prog. Apoio aos Sistemas Atendimento a Educação de Jovens e Adultos - FAZENDO	-	-
<i>Transferência Financeira do ICMS-Desoneração LC 87/96</i>	2.631.687,50	6.579.218,75
<i>Outras Transferências da União</i>	-	-
TRANSFERÊNCIAS DE CAPITAL	-	-
<i>Transferências da União</i>	-	-
TOTAL	258.165.883,04	815.853.198,42

FONTE: SIAC - Sistema Integrado de Administração Financeira e Contábil
Coordenação de Informações Fiscais / Subsecretaria de Contabilidade / SEF



DISTRITO FEDERAL
RELATÓRIO RESUMIDO DA EXECUÇÃO ORÇAMENTÁRIA
APURAÇÃO DO LIMITE MÍNIMO DE APLICAÇÃO EM: MDE e FUNDEB
ORÇAMENTO FISCAL E DA SEGURIDADE SOCIAL

ATÉ JUNHO DE 2014

R\$ 1.00

RECEITAS DO ENSINO

RECEITAS		Previsão Anual Inicial	Previsão Anual Atualizada (a)	Receitas Realizadas		% c=(b/a) x 100
				No Bimestre	Até o Bimestre (b)	
A	Receita de Impostos	13.158.049.620,00	13.158.049.620,00	2.445.492.595,06	6.389.759.621,97	48,56
A.1	ICMS	7.003.266.187,00	7.003.266.187,00	1.064.986.823,15	3.112.902.563,53	44,45
A.1.1	Principal	6.921.813.240,00	6.921.813.240,00	1.052.105.350,59	3.072.839.411,34	44,39
A.1.2	Dívida Ativa	63.015.136,00	63.015.136,00	7.541.833,32	25.645.156,87	40,70
A.1.3	Multas e Juros de Mora	6.896.341,00	6.896.341,00	3.229.000,37	6.881.033,16	99,78
A.1.4	Multas e Juros de Mora da Dívida Ativa	11.541.470,00	11.541.470,00	2.110.638,87	7.536.962,16	65,30
A.1.5	(-) Restituições	-	-	-	-	-
A.2	ITCD	82.639.436,00	82.639.436,00	14.962.236,00	48.514.568,66	58,71
A.2.1	Principal	70.620.169,00	70.620.169,00	13.475.686,91	43.501.402,00	61,60
A.2.2	Dívida Ativa	7.991.065,00	7.991.065,00	410.760,28	1.299.873,19	16,27
A.2.3	Multas e Juros de Mora	1.978.526,00	1.978.526,00	921.399,14	3.160.475,27	159,74
A.2.4	Multas e Juros de Mora da Dívida Ativa	2.049.676,00	2.049.676,00	154.389,67	552.818,20	26,97
A.2.5	(-) Restituições	-	-	-	-	-
A.3	IPVA	811.789.549,00	811.789.549,00	206.363.924,03	587.510.541,62	72,37
A.3.1	Principal	750.236.611,00	750.236.611,00	192.803.399,10	541.056.043,09	72,12
A.3.2	Dívida Ativa	36.079.609,00	36.079.609,00	7.661.381,84	31.549.589,02	87,44
A.3.3	Multas e Juros de Mora	6.528.295,00	6.528.295,00	3.667.374,27	5.613.012,92	85,98
A.3.4	Multas e Juros de Mora da Dívida Ativa	18.945.034,00	18.945.034,00	2.231.768,82	9.291.896,59	49,05
A.3.5	(-) Restituições	-	-	-	-	-
A.4	IRRF	2.316.478.393,00	2.316.478.393,00	542.360.539,64	1.259.940.777,58	54,39
A.5	IPTU	727.681.764,00	727.681.764,00	276.379.891,62	366.194.464,48	50,32
A.5.1	Principal	632.730.950,00	632.730.950,00	262.607.428,61	313.691.473,30	49,58
A.5.2	Dívida Ativa	74.141.188,00	74.141.188,00	10.034.134,67	38.772.726,67	52,30
A.5.3	Multas e Juros de Mora	3.617.677,00	3.617.677,00	891.909,59	1.983.861,67	54,84
A.5.4	Multas e Juros de Mora da Dívida Ativa	17.191.949,00	17.191.949,00	2.846.418,75	11.746.402,84	68,33
A.5.5	(-) Restituições	-	-	-	-	-
A.6	ITBI	336.090.916,00	336.090.916,00	47.583.147,38	165.991.589,37	49,39
A.6.1	Principal	334.989.173,00	334.989.173,00	47.399.645,51	165.382.065,67	49,37
A.6.2	Dívida Ativa	505.434,00	505.434,00	78.299,71	239.159,21	47,32
A.6.3	Multas e Juros de Mora	515.839,00	515.839,00	87.503,93	294.767,59	57,14
A.6.4	Multas e Juros de Mora da Dívida Ativa	80.470,00	80.470,00	17.698,23	75.596,90	93,94
A.6.5	(-) Restituições	-	-	-	-	-
A.7	ISS	1.523.450.518,00	1.523.450.518,00	238.018.640,19	672.218.138,25	44,12
A.7.1	Principal	1.482.762.362,00	1.482.762.362,00	232.194.511,67	652.918.676,03	44,03
A.7.2	Dívida Ativa	33.369.041,00	33.369.041,00	3.401.427,73	11.378.714,66	34,10
A.7.3	Multas e Juros de Mora	3.269.046,00	3.269.046,00	1.346.319,40	3.790.150,21	115,94
A.7.4	Multas e Juros de Mora da Dívida Ativa	4.050.069,00	4.050.069,00	1.076.381,39	4.130.597,35	101,99
A.7.5	(-) Restituições	-	-	-	-	-
A.8	Simplex Candango	336.397.623,00	336.397.623,00	51.810.126,05	165.051.328,24	49,06
A.8.1	Principal	334.054.565,00	334.054.565,00	50.965.247,16	162.136.925,05	48,54
A.8.2	Dívida Ativa	2.325.818,00	2.325.818,00	672.585,82	2.313.459,09	99,47
A.8.3	Multas e Juros de Mora	-	-	-	-	-
A.8.4	Multas e Juros de Mora da Dívida Ativa	17.240,00	17.240,00	172.293,07	600.944,10	3.485,75
A.8.5	(-) Restituições	-	-	-	-	-
A.9	Outros Impostos	20.255.234,00	20.255.234,00	3.027.267,00	11.435.650,24	56,46
A.9.1	Principal	-	-	-	-	-
A.9.2	Dívida Ativa	18.238.349,00	18.238.349,00	2.672.354,19	10.403.480,33	57,04
A.9.3	Multas e Juros de Mora	52.353,00	52.353,00	12.688,72	37.432,96	71,50
A.9.4	Multas e Juros de Mora da Dívida Ativa	1.964.532,00	1.964.532,00	342.224,09	994.736,95	50,63
A.9.5	(-) Restituições	-	-	-	-	-
B	Receita de Transferências Constitucionais e Legais	650.256.159,00	650.256.159,00	115.784.044,94	349.318.172,84	53,72
B.1	Cota-Parte do FPE	485.093.941,00	485.093.941,00	88.892.739,63	269.437.095,26	55,54
B.2	Cota-Parte do FPM	129.120.853,00	129.120.853,00	22.902.818,28	69.419.267,07	53,76
B.3	Cota-Parte ITR	1.580.058,00	1.580.058,00	39.598,86	106.526,74	6,74
B.4	Cota-Parte IPI - Exportação	4.071.693,00	4.071.693,00	1.317.200,67	3.776.065,02	92,74
B.5	Lei nº 87/1996 - Desoneração do ICMS	30.389.614,00	30.389.614,00	2.631.687,50	6.579.218,75	21,65
C	TOTAL DAS RECEITAS COMPATÍVEIS em MDE (A + B)	13.808.305.779,00	13.808.305.779,00	2.561.276.640,00	6.739.077.794,81	48,80
D	LIMITE MÍNIMO DE APLICAÇÃO EM MDE (25% DE C)	3.452.076.444,75	3.452.076.444,75	640.319.160,00	1.684.769.448,70	48,80

E	LIMITE MÍNIMO DE APLICAÇÃO NO FUNDEB	1.709.590.266,20	1.709.590.266,20	281.470.288,24	822.246.184,49	48,10
E.1	ICMS (20% de A.1)	1.400.653.237,40	1.400.653.237,40	212.997.364,63	622.580.512,71	44,45
E.2	ITCD (20% de A.2)	16.527.887,20	16.527.887,20	2.992.447,20	9.702.913,73	58,71
E.3	IPVA (20% de A.3)	162.357.909,80	162.357.909,80	41.272.784,81	117.502.108,32	72,37
E.4	Cota-Parte FPE (20% de B.1)	97.018.788,20	97.018.788,20	17.778.547,93	53.887.419,05	55,54
E.5	Cota-Parte FPM (20% de B.2)	25.824.170,60	25.824.170,60	4.580.563,66	13.883.853,41	53,76
E.6	Cota-Parte ITR (20% de B.3)	316.011,60	316.011,60	7.919,77	21.305,35	6,74
E.7	Cota-Parte IPI-Exportação (20% de B.4)	814.338,60	814.338,60	263.440,13	755.213,00	92,74
E.8	Lei nº 87/1996 - Desoneração do ICMS (20% de B.5)	6.077.922,80	6.077.922,80	526.337,50	1.315.843,75	21,65
E.9	Aplicação Financeira dos Recursos do Fundeb	-	-	1.050.882,62	2.597.015,16	-
E.10	Complementação da União ao Fundeb	-	-	-	-	-
F	LIMITE MÍNIMO DE APLICAÇÃO NO PAGTO. DE PROFISSIONAIS DO MAGISTÉRIO DA EDUCAÇÃO BÁSICA (60% de E)	1.025.754.159,72	1.025.754.159,72	168.882.172,95	493.347.710,69	48,10

DESPESAS DO ENSINO

DESPEASAS	Dotação Inicial	Dotação Atualizada (a)	Despesas Realizadas		%	
			No Bimestre	Até o Bimestre (b)		
G	Despesa Bruta em MDE (informações SIAC)	3.569.015.139,00	3.802.162.055,00	724.010.128,96	1.727.245.607,67	45,43
G.1	Função Educação	3.569.005.085,00	3.752.152.001,00	709.525.119,58	1.707.096.868,60	45,50
G.2	Função Encargos Especiais	10.054,00	50.010.054,00	14.485.009,38	20.148.739,07	40,29
H	Deduções	85.516.694,00	67.554.855,00	543.127,52	1.006.456,88	1,49
H.1	Pesquisas	-	-	-	-	-
H.2	Subvenções	-	-	-	-	-
H.3	Formações dos Quadros Especiais	-	-	-	-	-
H.4	Assistência Social	56.554.771,00	38.592.932,00	543.127,52	1.006.456,88	2,61
H.4.1	Programas Suplementares de Alimentação	-	1.234.257,00	312.305,88	543.569,81	44,04
H.4.2	Assistência Médica-Odontológica, Farmacêutica e Psicológica	153.743,00	432.647,00	38.723,20	38.723,20	8,95
H.4.3	Benefícios Assistenciais a Servidores	55.257.216,00	35.782.216,00	35.461,35	94.318,24	0,26
H.4.3.1	Outros Benefícios Assistenciais (Aux. Funeral, Natalidade e Creche)	1.000.000,00	1.000.000,00	35.461,35	94.318,24	9,43
H.4.3.2	Auxílio-Alimentação	30.865.389,00	30.645.389,00	-	-	-
H.4.3.3	Auxílio-Transporte e Vale-Transporte	3.421.873,00	3.421.873,00	-	-	-
H.4.3.4	Auxílio Financeiro	19.969.954,00	714.954,00	-	-	-
H.4.4	Outros Formas de Assistência Social	1.143.812,00	1.143.812,00	156.637,09	329.845,63	28,84
H.4.4.1	Bolsa Escola - Apoio a Aprendizagem	-	-	-	-	-
H.4.4.2	Auxílios Financeiros	-	-	-	-	-
H.4.4.3	Bolsa-Auxílio Enfermagem	-	-	-	-	-
H.4.4.4	Programa Reintegra Cidadão	1.143.812,00	1.143.812,00	156.637,09	329.845,63	28,84
H.5	Obras de Infra-Estrutura	-	-	-	-	-
H.6	Pessoal em Atividade Alheia à MDE (inclusive cedidos e em exercício de mandato eletivo)	28.161.923,00	28.161.923,00	-	-	-
H.7	Ensino Superior e outras	800.000,00	800.000,00	-	-	-
I	DEPESAS REALIZADA EM MDE (G – H)	3.483.498.445,00	3.734.607.200,00	723.467.001,44	1.726.239.150,79	46,22
J	DESPESAS REALIZADAS COM RECURSOS DO FUNDEB *	1.709.590.267,00	1.726.407.646,00	255.100.774,52	602.922.089,51	34,92
J.1	Educação Infantil	366.441.157,00	366.441.157,00	60.881.256,55	114.505.954,71	31,25
J.2	Ensino Fundamental	409.885.227,00	420.375.800,00	94.083.401,21	284.114.815,41	67,59
J.3	Ensino Médio	640.103.463,00	646.430.269,00	98.350.170,61	199.281.042,07	30,83
J.4	Educação de Jovens e Adultos	93.736.327,00	93.736.327,00	-	-	-
J.5	Educação Especial integrada ao Ensino Básico	177.145.771,00	177.145.771,00	-	-	-
J.6	Ensino Profissional	22.278.322,00	22.278.322,00	1.785.946,15	5.020.277,32	22,53
J.7	Outras – exceto ensino superior (especificar)	-	-	-	-	-
J.8	PAGAMENTO DE PROFISSIONAIS DO MAGISTÉRIO DA EDUCAÇÃO BÁSICA	1.682.822.342,00	1.682.822.342,00	250.963.000,00	585.691.100,00	34,80

COMPARAÇÃO ENTRE AS APLICAÇÕES E OS LIMITES ESTABELECIDOS :

	RELAÇÃO	LIMITE MÍNIMO LEGAL	APURAÇÃO
MDE	I/C	25%	25,62%
FUNDEB	E	RS 822.246.184,49	RS 602.922.089,51
PAGAMENTO DE PROFISSIONAIS DO MAGISTÉRIO DA EDUCAÇÃO BÁSICA	J.8/E	60%	71,23%

FONTE: SIAC - Sistema Integrado de Administração Financeira e Contábil
Coordenação de Informações Fiscais / Subsecretaria de Contabilidade / SEF

* J = valores líquidos, já abatidas as deduções de que trata o item H.



DISTRITO FEDERAL
RELATÓRIO RESUMIDO DA EXECUÇÃO ORÇAMENTÁRIA
APLICAÇÕES EM AÇÕES E SERVIÇOS PÚBLICOS DE SAÚDE
VERIFICAÇÃO DO CUMPRIMENTO DA EMENDA CONSTITUCIONAL 29/2000
ORÇAMENTO FISCAL E DA SEGURIDADE SOCIAL
ATÉ JUNHO DE 2014

RECEITAS		PREVISÃO INICIAL	PREVISÃO ATUALIZADA (A)	RECEITA REALIZADA (B)	%(B/A)
I Receita : Base de cálculo Estadual - B.E		8.904.799.788,00	8.904.799.788,00	4.379.142.426,03	49,18
A1	75% do ICMS	5.191.359.930,00	5.191.359.930,00	2.304.629.558,51	44,39
A2	75% da Dívida Ativa - ICMS	47.261.352,00	47.261.352,00	19.233.867,65	40,70
A3	75% de Multas/Juros/Correção Monetária -ICMS	5.172.255,75	5.172.255,75	5.160.774,87	99,78
A4	75% de Multas/Juros/Correção Monetária - Div. Ativa do ICMS	8.656.102,50	8.656.102,50	5.652.721,62	65,30
A5	SIMPLES	334.054.565,00	334.054.565,00	162.136.925,05	48,54
A6	Dívida Ativa - Simples	2.325.818,00	2.325.818,00	2.313.459,09	99,47
A7	Multas/Juros/Correção Monetária - SIMPLES	-	-	-	0,00
A8	Multas/Juros/Correção Monetária - Div. Ativa do SIMPLES	17.240,00	17.240,00	600.944,10	3485,75
A9	50% do IPVA	375.118.305,50	375.118.305,50	270.528.021,55	72,12
A10	50% da Dívida Ativa - IPVA	18.039.804,50	18.039.804,50	15.774.794,51	87,44
A11	50% de Multas/Juros/Correção Monetária -IPVA	3.264.147,50	3.264.147,50	2.806.506,46	85,98
A12	50% de Multas/Juros/Correção Monetária -Div. Ativa do IPVA	9.472.517,00	9.472.517,00	4.645.948,30	49,05
A13	ITCD	70.620.169,00	70.620.169,00	43.501.402,00	61,60
A14	Dívida Ativa - ITCD	7.991.065,00	7.991.065,00	1.299.873,19	16,27
A15	Multas/Juros/Correção Monetária -ITCD	1.978.526,00	1.978.526,00	3.160.475,27	159,74
A16	Multas/Juros/Correção Monetária -Div. Ativa do ITCD	2.049.676,00	2.049.676,00	552.818,20	26,97
A17	Imp. S/ Renda e Prov. de Querer Natureza	2.316.478.393,00	2.316.478.393,00	1.259.940.777,58	54,39
A18	Quota-parte FPE	485.093.941,00	485.093.941,00	269.437.095,26	55,54
A19	75% Quota-parte IPI-Exportação	3.053.769,75	3.053.769,75	2.832.048,77	92,74
A20	75% transferência LC 87/96 - Lei Kandir	22.792.210,50	22.792.210,50	4.934.414,06	21,65
II Receita : Base de cálculo Municipal - B.M		4.883.250.757,00	4.883.250.757,00	2.348.499.718,55	48,09
B1	25% do ICMS	1.730.453.310,00	1.730.453.310,00	768.209.852,84	44,39
B2	25% da Dívida Ativa - ICMS	15.753.784,00	15.753.784,00	6.411.289,22	40,70
B3	25% de Multas/Juros/Correção Monetária -ICMS	1.724.085,25	1.724.085,25	1.720.258,29	99,78
B4	25% de Multas/Juros/Correção Monetária - Div. Ativa do ICMS	2.885.367,50	2.885.367,50	1.884.240,54	65,30
B5	50% do IPVA	375.118.305,50	375.118.305,50	270.528.021,55	72,12
B6	50% da Dívida Ativa - IPVA	18.039.804,50	18.039.804,50	15.774.794,51	87,44
B7	50% de Multas/Juros/Correção Monetária -IPVA	3.264.147,50	3.264.147,50	2.806.506,46	85,98
B8	50% de Multas/Juros/Correção Monetária - Div. Ativa do IPVA	9.472.517,00	9.472.517,00	4.645.948,30	49,05
B9	IPTU	632.730.950,00	632.730.950,00	313.691.473,30	49,58
B10	Dívida Ativa - IPTU	74.141.188,00	74.141.188,00	38.772.726,67	52,30
B11	Multas/Juros/Correção Monetária -IPTU	3.617.677,00	3.617.677,00	1.983.861,67	54,84
B12	Multas/Juros/Correção Monetária - Div. Ativa do IPTU	17.191.949,00	17.191.949,00	11.746.402,84	68,33
B13	ISS	1.482.762.362,00	1.482.762.362,00	652.918.676,03	44,03
B14	Dívida Ativa - ISS	33.369.041,00	33.369.041,00	11.378.714,66	34,10
B15	Multas/Juros/Correção Monetária - ISS	3.269.046,00	3.269.046,00	3.790.150,21	115,94
B16	Multas/Juros/Correção Monetária - Div. Ativa do ISS	4.050.069,00	4.050.069,00	4.130.597,35	101,99
B17	ITBI	334.989.173,00	334.989.173,00	165.382.065,67	49,37
B18	Dívida Ativa - ITBI	505.434,00	505.434,00	239.159,21	47,32
B19	Multas/Juros/Correção Monetária -ITBI	515.839,00	515.839,00	294.767,59	57,14
B20	Multas/Juros/Correção Monetária - Div. Ativa do ITBI	80.470,00	80.470,00	75.596,90	93,94
B21	Quota-parte ITR	1.580.058,00	1.580.058,00	106.526,74	6,74
B22	Quota-parte FPM	129.120.853,00	129.120.853,00	69.419.267,07	53,76
B23	25% Quota-parte IPI-Exportação	1.017.923,25	1.017.923,25	944.016,26	92,74
B24	25% transferência LC 87/96 - Lei Kandir	7.597.403,50	7.597.403,50	1.644.804,69	21,65
III Recursos Mínimos a aplicar (12% da Base Estadual + 15% da Base Municipal)		1.801.063.588,11	1.801.063.588,11	877.772.048,90	48,74

DESPESAS (POR FUNÇÃO E SUBFUNÇÃO)		DOTAÇÃO INICIAL	DOTAÇÃO AUTORIZADA (C)	DESPESAS REALIZADAS (D)	%(D/C)
A	FUNÇÃO 10 - SAÚDE	1.479.523.375,00	1.988.527.028,17	981.229.824,83	49,34
	SUBFUNÇÕES :				
	ADMINISTRAÇÃO GERAL	1.236.444.385,00	1.614.768.392,23	853.425.099,37	52,85
	TECNOLOGIA DA INFORMAÇÃO	10.339.480,00	16.987.136,58	8.805.009,24	51,83
	FORMAÇÃO DE RECURSOS HUMANOS	14.498.560,00	29.262.123,00	28.911.548,59	98,80
	ASSISTÊNCIA COMUNITÁRIA	-	-	-	-
	ATENÇÃO BÁSICA	707.463,00	2.322.169,00	-	-
	ASSISTÊNCIA HOSPITALAR E AMBULATORIAL	116.256.472,00	186.258.942,78	24.195.918,85	12,99
	SUORTE PROFILÁTICO E TERAPÊUTICO	48.810.015,00	70.379.444,58	14.260.455,11	20,26
	VIGILÂNCIA SANITÁRIA	695.000,00	695.000,00	-	-
	VIGILÂNCIA EPIDEMIOLÓGICA	260.000,00	260.000,00	-	-
	ALIMENTAÇÃO E NUTRIÇÃO	51.230.000,00	67.311.820,00	51.631.793,67	76,71
	PROTEÇÃO E BENEFÍCIOS AO TRABALHADOR	-	-	-	-
	CONTROLE AMBIENTAL	-	-	-	-
	ENSINO PROFISSIONAL	-	-	-	-
	DESENVOLVIMENTO CIENTÍFICO	282.000,00	282.000,00	-	-
B	FUNÇÃO 28 - ENCARGOS ESPECIAIS	18.000.000,00	31.354.959,00	28.608.850,56	91,24
	SUBFUNÇÕES :				
	SERVIÇO DA DÍVIDA INTERNA	-	-	-	-
	OUTROS ENCARGOS ESPECIAIS	18.000.000,00	31.354.959,00	28.608.850,56	91,24
C	EXCLUSÕES :	-	3.604.859,00	2.991.024,57	82,97
	Aplicações na Função 28 (encargos especiais) em Gastos que NÃO se referem a custeio de pessoal em atividade de saúde	-	3.054.959,00	2.910.824,57	95,28
	SUBFUNÇÕES :				

	SERVIÇO DA DÍVIDA INTERNA	-	-	-	-
	OUTROS ENCARGOS ESPECIAIS	-	3.054.959,00	2.910.824,57	95,28
	FEPECS (Decisão do TCDF 4244/2011)	-	549.900,00	80.200,00	14,58
	SUBFUNÇÕES :				
	FORMAÇÃO DE RECURSOS HUMANOS	-	267.900,00	80.200,00	29,94
	DESENVOLVIMENTO CIENTÍFICO	-	282.000,00	-	-
IV	APLICAÇÕES EM AÇÕES E SERVIÇOS PÚBLICOS DE SAÚDE = (A+B-C)	1.497.523.375,00	2.016.277.128,17	1.006.847.650,82	49,94
V	SUPERÁVIT / DÉFICIT (IV - III)	-303.540.213,11	215.213.540,06	129.075.601,92	

FONTE: SIAC - Sistema Integrado de Administração Financeira e Contábil
Coordenação de Informações Fiscais / Subsecretaria de Contabilidade / SEF

FONTES DE RECURSOS DE FINAL : 00, 01, 02, 05 e 09

Nota 1: De acordo com as Decisões nº 4620/2002 ; nº 6608/2010 e nº 1123/2013 do Tribunal de Contas do DF.



DISTRITO FEDERAL
RELATÓRIO RESUMIDO DA EXECUÇÃO ORÇAMENTÁRIA
DEMONSTRATIVO SIMPLIFICADO DO RELATÓRIO RESUMIDO DA EXECUÇÃO ORÇAMENTÁRIA
ORÇAMENTO FISCAL E DA SEGURIDADE SOCIAL
ATÉ JUNHO DE 2014

LRF, Art. 48 - Anexo XVII

BALANÇO ORÇAMENTÁRIO - RECEITAS		no bimestre	até o bimestre	
Previsão Inicial da Receita				21.451.120.635,00
Previsão Atualizada da Receita				22.188.134.178,38
Receitas Realizadas		3.317.573.072,37		9.244.675.152,00
Saldos de Exercícios Anteriores (utilizados para Créditos Adicionais)				124.041.581,30
BALANÇO ORÇAMENTÁRIO - DESPESAS		no bimestre	até o bimestre	
Dotação Inicial				21.451.120.635,00
Créditos Adicionais				1.632.991.786,00
Dotação Atualizada				23.084.112.421,00
Despesas Empenhadas		3.451.952.344,83		10.897.642.984,92
Despesas Liquidadas		3.127.555.480,61		8.293.038.126,02
Superávit Orçamentário				951.637.025,98
DESPESAS POR FUNÇÃO / SUBFUNÇÃO		no bimestre	até o bimestre	
Despesas Empenhadas		3.451.952.344,83		10.897.642.984,92
Despesas Liquidadas		3.127.555.480,61		8.293.038.126,02
RECEITA CORRENTE LÍQUIDA - RCL		Últimos 12 meses		
Receita Corrente Líquida				16.456.868.134,59
RECEITAS / DESPESAS PREVIDENCIÁRIAS DO RPPS		no bimestre	até o bimestre	
Receitas Previdenciárias (Plano Financeiro e Plano Plevideciário) (I)		400.137.357,75		1.142.529.862,77
Despesas Previdenciárias (Plano Financeiro e Plano Plevideciário) (II)		263.452.359,78		774.989.535,07
Resultado Previdenciário (Plano Financeiro e Plano Plevideciário) (I - II)		136.684.997,97		367.540.327,70
RESULTADOS NOMINAL E PRIMÁRIO		Resultado Apurado até o bimestre		
Resultado Nominal				-569.378.566,28
Resultado Primário				754.649.628,26
Resultado Primário Real				875.239.221,27
MOVIMENTAÇÃO DOS RESTOS A PAGAR				
	Inscrição	Cancelamento até o bimestre	Pagamento até o bimestre	Saldo a Pagar
POR PODER				
RESTOS A PAGAR PROCESSADOS				
Poder Executivo	113.682.631,75	846.419,00	105.478.214,88	7.357.997,87
Poder Legislativo	111.727.817,57	846.419,00	103.541.505,16	7.339.893,41
	1.954.814,18	-	1.936.709,72	18.104,46
RESTOS A PAGAR NÃO-PROCESSADOS				
Poder Executivo	1.468.533.421,08	579.834.749,59	747.576.927,80	141.121.743,69
Poder Legislativo	1.434.470.745,09	579.470.835,65	723.017.950,60	131.981.958,84
	34.062.675,99	363.913,94	24.558.977,20	9.139.784,85
TOTAL	1.582.216.052,83	580.681.168,59	853.055.142,68	148.479.741,56
DESPESAS COM MANUTENÇÃO E DESENVOLVIMENTO DO ENSINO - MDE		Valor apurado até o bimestre	Limites Constitucionais Anuais	
			Mínimo a Aplicar	Aplicado até o bimestre
Mínimo Anual de 25% dos Impostos na Manutenção e Desenvolvimento do Ensino - MDE		1.726.239.150,79	25%	25,62%
Mínimo Anual de aplicação no FUNDEB		602.922.089,51	822.246.184,49	602.922.089,51
Mínimo Anual de 60% do FUNDEB na Remuneração dos Profissionais do Ensino Básico		585.691.100,00	60%	71,23%
RECEITAS DE OPERAÇÕES DE CRÉDITO E DESPESAS DE CAPITAL		Valor apurado até o bimestre	Saldo a Realizar	
Receita de Operação de Crédito		213.021.788,26		2.158.695.138,74
Despesa de Capital Líquida		756.510.743,49		5.250.589.811,51
RECEITA DA ALIENAÇÃO DE ATIVOS E APLICAÇÃO DOS RECURSOS		Valor apurado até o bimestre	Saldo a Realizar	
Receita de Capital Resultante da Alienação de Ativos		1.979.158,19		150.594.960,81
Aplicação dos Recursos da Alienação de Ativos		144.458,32		155.029.660,68
DESPESAS COM AÇÕES E SERVIÇOS PÚBLICOS DE SAÚDE		Limite Constitucional Anual		
		Mínimo a Aplicar até o bimestre	Valor Aplicado até o bimestre	
Despesas Próprias com Ações e Serviços Públicos de Saúde		877.772.048,90		1.006.847.650,82

FONTE: SIAC - Sistema Integrado de Administração Financeira e Contábil
Subsecretaria de Contabilidade / SEF

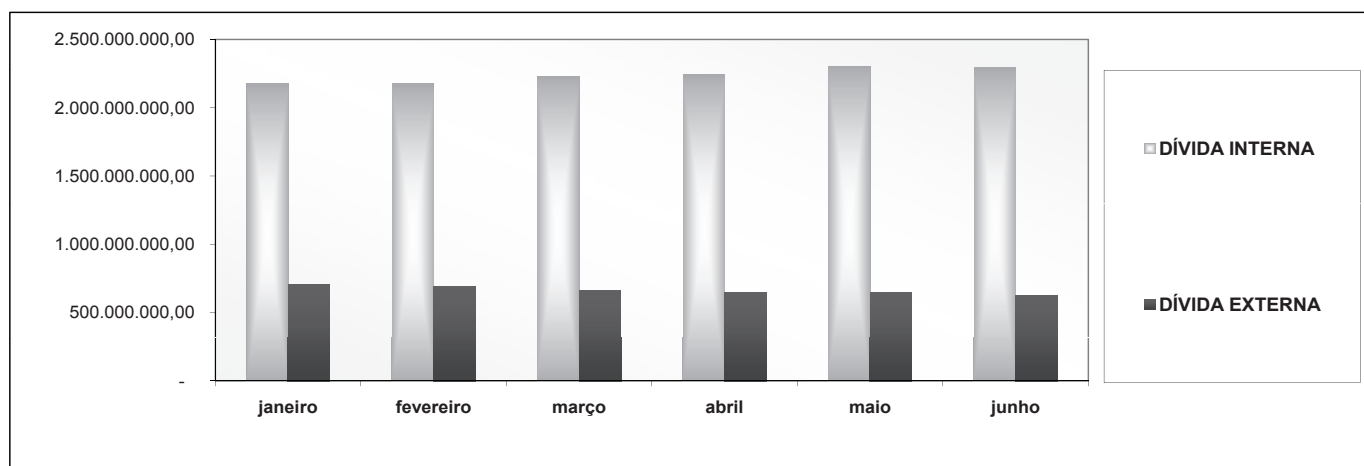
EVOLUÇÃO DA DÍVIDA PÚBLICA DO DISTRITO FEDERAL
ADMINISTRAÇÃO DIRETA

MÊS	POSIÇÃO DO SALDO DEVEDOR EM 2014						TOTAL CONSOLIDADO
	DÍVIDA INTERNA				DÍVIDA EXTERNA		
	GDF	PARCERIA PÚBLICO-PRIVADA	PARCELAMENTO TRIBUTOS FEDERAIS	TOTAL	GDF	CAESB/GDF	
janeiro	2.176.408.450,21	-	-	2.176.408.450,21	704.390.616,01	125.552.146,57	2.880.799.066,22
fevereiro	2.175.089.605,77	-	-	2.175.089.605,77	689.087.378,22	120.945.493,33	2.864.176.983,99
março	2.230.867.680,20	-	-	2.230.867.680,20	662.492.942,21	118.285.672,98	2.893.360.622,41
abril	2.241.864.949,16	-	-	2.241.864.949,16	645.879.528,94	116.673.608,27	2.887.744.478,10
maio	2.305.228.942,61	-	-	2.305.228.942,61	646.746.093,61	117.354.703,14	2.951.975.036,22
junho	2.294.798.281,78	-	-	2.294.798.281,78	627.439.532,96	115.881.873,65	2.922.237.814,74

NOTA:

1. no caso de se consolidar os saldos devedores das dívidas fundadas internas e externas, das administrações direta e indireta, excluir, para evitar a dupla contagem, os valores da coluna CAESB/GDF, que referem-se ao compartilhamento dos recursos oriundos do Banco Interamericano de Desenvolvimento- BID, por meio do Contrato n.º 1.288-OC-BR, ajustado por dispositivos contidos no Contrato n.º 001/2001-SO/SEFP/DF.

2. não consta em qualquer ajuste firmado pelo Distrito Federal a concessão de garantias de que trata o art. 55, inciso I, item "c" da Lei Complementar n.º 101, de 4 de maio de 2000.



ELABORAÇÃO: DIDAH/SUTES/SEF
FONTE: Balancete mensais/SUCON/SEF, CAESB e CEB

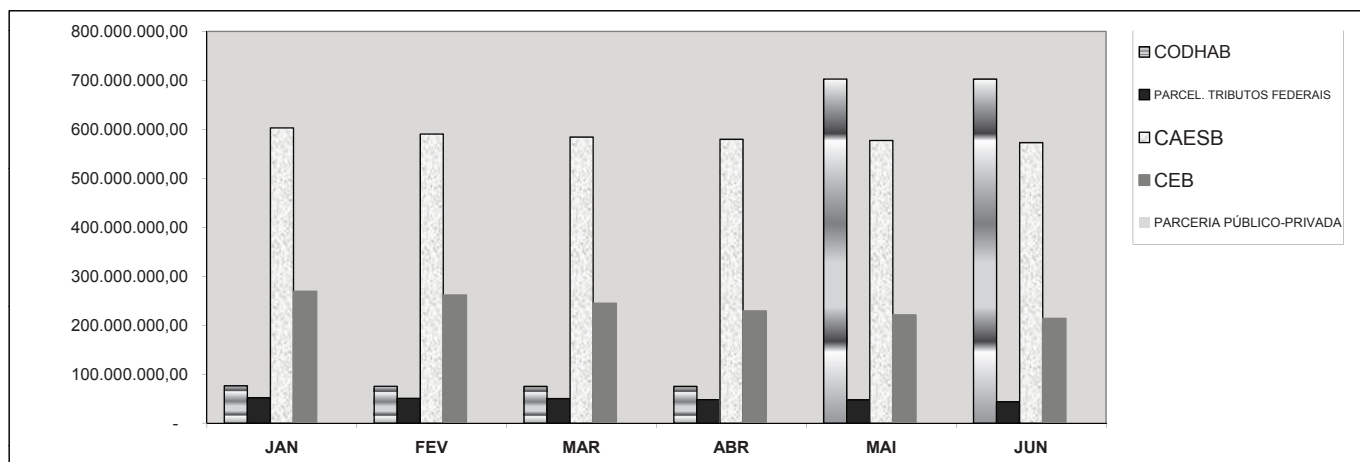
EVOLUÇÃO DA DÍVIDA PÚBLICA DO DISTRITO FEDERAL
ADMINISTRAÇÃO INDIRETA

MÊS	POSIÇÃO DO SALDO DEVEDOR EM 2014									TOTAL
	DÍVIDA INTERNA						DÍVIDA EXTERNA			
	CODHAB	FCVS/CAIXA	TOTAL CODHAB	PARCEL TRIBUTOS FEDERAIS	CAESB/GDF	CAESB/OUTROS	TOTAL CAESB	PARCERIA PÚBLICO-PRIVADA	TOTAL CEB	
JAN	390.342.819,78	-314.124.253,87	76.218.565,91	51.710.698,85	125.552.146,57	477.495.711,21	603.047.857,78	319.677,21	268.807.602,73	1.000.104.402,48
FEV	389.582.070,28	-314.124.253,87	75.457.816,41	50.645.973,57	120.945.493,33	469.460.171,95	590.405.665,28	319.677,21	261.427.214,93	978.256.347,40
MAR	389.099.424,45	-314.124.253,87	74.975.170,58	50.113.610,93	118.285.672,98	465.960.887,23	584.246.560,21	319.677,21	244.360.554,42	954.015.573,35
ABR	389.099.424,45	-314.124.253,87	74.975.170,58	47.848.391,88	116.673.608,27	463.039.665,64	579.713.273,91	319.677,21	228.674.986,11	931.531.499,69
MAI	388.723.417,24	-314.124.253,87	702.847.671,11	47.316.029,24	117.354.703,14	459.996.122,59	577.350.825,73	319.677,21	220.756.032,23	1.548.590.235,52
JUN	388.579.059,84	-314.124.253,87	702.703.313,71	43.589.490,76	115.881.873,65	457.026.105,27	572.907.978,92	319.677,21	213.293.196,93	1.532.813.657,53

NOTA:

1. CAESB/GDF refere-se à parcela de responsabilidade da CAESB consignada no Contrato n.º 001/2001-SO/SEFP/DF que ajusta, entre outras providências, o compartilhamento dos recursos e das obrigações oriundos do Banco Interamericano de Desenvolvimento- BID, à conta do Contrato n.º 1.288/OC-BR, entre o GDF e aquela empresa;

2. não consta dos ajustes firmados pelas entidades da administração indireta do complexo administrativo do Distrito Federal, a concessão, por aquele ente estatal, de garantias de que trata o art. 55, inciso I, item "c" da Lei Complementar n.º 101, de 4 de maio de 2000.



ELABORAÇÃO: DIDA/H/SUTES/SEF
 FONTE: Balancete mensal/SUCON/SEF, CAESB e CEB



DISTRITO FEDERAL
Demonstrativo da Execução do Orçamento da Educação 2013
ATÉ O 3º BIMESTRE DE 2014
 conforme Art. 241 § 2º da LODF
SECRETARIA DE EDUCAÇÃO E FUNDEB
 Unidades Orçamentárias : 18101 e 18903

Programa de Trabalho	Natureza da Despesa		Fonte	Até o 3º Bimestre 2014
12122600236785879	339039	OUTROS SERVIÇOS DE TERCEIROS - PESSOA JURÍDICA	103	10.078.131,00
12122600236785879 Total				10.078.131,00
12122600285020036	319011	VENCIMENTOS E VANTAGENS FIXAS - PESSOAL CIVIL	100	31.839.242,41
	319016	OUTRAS DESPESAS VARIÁVEIS - PESSOAL CIVIL	100	239.753,84
	319113	OBRIGAÇÕES PATRONAIS	100	1.243.478,79
12122600285020036 Total				33.322.475,04
12122600285045276	339008	OUTROS BENEFÍCIOS ASSISTENCIAIS	100	94.318,24
12122600285045276 Total				94.318,24
12122600285170036	339014	DIÁRIAS - CIVIL	100	15.640,86
	339030	MATERIAL DE CONSUMO	100	93.833,69
	339036	OUTROS SERVIÇOS DE TERCEIROS - PESSOA FÍSICA	100	3.200,55
	339039	OUTROS SERVIÇOS DE TERCEIROS - PESSOA JURÍDICA	100	6.663.551,27
	339092	DESPESAS DE EXERCÍCIOS ANTERIORES	100	2.207.064,09
	449052	EQUIPAMENTOS E MATERIAL PERMANENTE	100	5.300,00
	449092	DESPESAS DE EXERCÍCIOS ANTERIORES	100	62.433,00
12122600285170036 Total				9.051.023,46
12122600285179691	339036	OUTROS SERVIÇOS DE TERCEIROS - PESSOA FÍSICA	100	137.238,55
	339047	OBRIGAÇÕES TRIBUTÁRIAS E CONTRIBUTIVAS	100	27.447,71
12122600285179691 Total				164.686,26
12122621936782787	339039	OUTROS SERVIÇOS DE TERCEIROS - PESSOA JURÍDICA	100	374.135,56
12122621936782787 Total				374.135,56
12122622123870003	335043	SUBVENÇÕES SOCIAIS	101	9.852.408,49
			103	20.141.525,76
	445042	AUXÍLIOS	303	260.445,00
12122622123870003 Total				30.254.379,25
12126600214712532	449052	EQUIPAMENTOS E MATERIAL PERMANENTE	100	3.739,00
12126600214712532 Total				3.739,00
12126600225572576	339039	OUTROS SERVIÇOS DE TERCEIROS - PESSOA JURÍDICA	100	57.125,00
12126600225572576 Total				57.125,00
12126622125570020	339039	OUTROS SERVIÇOS DE TERCEIROS - PESSOA JURÍDICA	100	190.000,00
12126622125570020 Total				190.000,00
12128600240880078	339039	OUTROS SERVIÇOS DE TERCEIROS - PESSOA JURÍDICA	100	4.712,25
12128600240880078 Total				4.712,25
12361622121600001	339092	DESPESAS DE EXERCÍCIOS ANTERIORES	103	671.226,00
12361622121600001 Total				671.226,00

12361622123890001	339030	MATERIAL DE CONSUMO	100	3.137,00
			103	595.700,00
	339037	LOCAÇÃO DE MÃO-DE-OBRA	100	19.845.011,96
			103	40.053.534,86
	339039	OUTROS SERVIÇOS DE TERCEIROS - PESSOA JURÍDICA	100	4.892.640,49
			103	1.891.230,55
	339092	DESPESAS DE EXERCÍCIOS ANTERIORES	100	1.010.085,01
103			10.057.705,14	
449052	EQUIPAMENTOS E MATERIAL PERMANENTE	332	1.097.873,90	
449092	DESPESAS DE EXERCÍCIOS ANTERIORES	103	386.490,00	
12361622123890001 Total				79.833.408,91
12361622123890002	339036	OUTROS SERVIÇOS DE TERCEIROS - PESSOA FÍSICA	100	73.371,12
			100	3.148.588,73
	339037	LOCAÇÃO DE MÃO-DE-OBRA	301	3.179.338,38
			302	4.285.591,34
			309	549.345,29
			322	5.237.536,16
			100	164.281,94
339039	OUTROS SERVIÇOS DE TERCEIROS - PESSOA JURÍDICA	100	164.281,94	
12361622123890002 Total				16.638.052,96
12361622124460001	339048	OUTROS AUXÍLIOS FINANCEIROS A PESSOAS FÍSICAS	100	4.915.081,00
			101	13.260.000,00
12361622124460001 Total				18.175.081,00
12361622129640001	339030	MATERIAL DE CONSUMO	140	11.243.760,82
	339039	OUTROS SERVIÇOS DE TERCEIROS - PESSOA JURÍDICA	100	518.902,14
12361622129640001 Total				11.762.662,96
12361622130230038	449051	OBRAS E INSTALAÇÕES	100	212.919,49
			132	708.183,47
			332	190.907,10
12361622130230038 Total				1.112.010,06
12361622132322712	449051	OBRAS E INSTALAÇÕES	100	73.640,59
12361622132322712 Total				73.640,59
12361622132352716	449051	OBRAS E INSTALAÇÕES	100	959.912,30
12361622132352716 Total				959.912,30
12361622132360003	339039	OUTROS SERVIÇOS DE TERCEIROS - PESSOA JURÍDICA	100	1.235.125,70
	339092	DESPESAS DE EXERCÍCIOS ANTERIORES	100	1.427.358,72
	449051	OBRAS E INSTALAÇÕES	100	150.000,00
12361622132360003 Total				2.812.484,42
12361622136320001	339030	MATERIAL DE CONSUMO	100	37.194,30
12361622136320001 Total				37.194,30
12361622149760002	339030	MATERIAL DE CONSUMO	103	2.143,90
			103	15.224.130,18
	339039	OUTROS SERVIÇOS DE TERCEIROS - PESSOA JURÍDICA	346	294.367,00
			100	3.101.000,00
	339092	DESPESAS DE EXERCÍCIOS ANTERIORES	103	705.748,13
12361622149760002 Total				19.327.389,21
12361622185020015	319004	CONTRATAÇÃO POR TEMPO DETERMINADO	101	30.561.275,08
			100	218.001.023,25
	319011	VENCIMENTOS E VANTAGENS FIXAS - PESSOAL CIVIL	101	11.592.826,16
			102	2.716.800,00
	319013	OBRIGAÇÕES PATRONAIS	101	4.781.798,76
			102	4.600.000,00
319016	OUTRAS DESPESAS VARIÁVEIS - PESSOAL CIVIL	100	460.575,36	
12361622185020015 Total				272.714.298,61
12361622185026977	319004	CONTRATAÇÃO POR TEMPO DETERMINADO	100	29.287.929,69
			100	595.543.957,00
	319011	VENCIMENTOS E VANTAGENS FIXAS - PESSOAL CIVIL	101	24.254.697,00
			102	6.456.042,00
			105	72.494,70
			109	200.000,00
	319013	OBRIGAÇÕES PATRONAIS	100	14.722.202,33
	319016	OUTRAS DESPESAS VARIÁVEIS - PESSOAL CIVIL	100	3.252.416,98
319092	DESPESAS DE EXERCÍCIOS ANTERIORES	100	163.226.972,15	
319113	OBRIGAÇÕES PATRONAIS	100	35.016.754,38	
12361622185026977 Total				872.033.466,23
12362622123900001	339037	LOCAÇÃO DE MÃO-DE-OBRA	100	7.706.780,63
			103	6.300.559,61
	339039	OUTROS SERVIÇOS DE TERCEIROS - PESSOA JURÍDICA	100	1.581.385,69
			103	825.421,76
	339092	DESPESAS DE EXERCÍCIOS ANTERIORES	100	239.874,39
103			3.231.053,46	
449052	EQUIPAMENTOS E MATERIAL PERMANENTE	103	802.125,00	

12362622123900001 Total					20.687.200,54
12362622123903115	339037	LOCAÇÃO DE MÃO-DE-OBRA	301	5.821.450,23	
	339092	DESPESAS DE EXERCÍCIOS ANTERIORES	301	9.022,48	
12362622123903115 Total					5.830.472,71
12362622124460002	339048	OUTROS AUXÍLIOS FINANCEIROS A PESSOAS FÍSICAS	100	5.086.931,00	
			101	3.740.000,00	
12362622124460002 Total					8.826.931,00
12362622129640004	339030	MATERIAL DE CONSUMO	140	1.752.394,94	
	339039	OUTROS SERVIÇOS DE TERCEIROS - PESSOA JURÍDICA	100	24.667,67	
12362622129640004 Total					1.777.062,61
12362622130230039	449051	OBRAS E INSTALAÇÕES	100	796.151,35	
			132	46.367,11	
12362622130230039 Total					842.518,46
12362622132370003	339039	OUTROS SERVIÇOS DE TERCEIROS - PESSOA JURÍDICA	100	169.108,33	
	449051	OBRAS E INSTALAÇÕES	100	1.310.349,25	
12362622132370003 Total					1.479.457,58
12362622136320002	339030	MATERIAL DE CONSUMO	100	980,80	
12362622136320002 Total					980,80
12362622149769534	339039	OUTROS SERVIÇOS DE TERCEIROS - PESSOA JURÍDICA	103	3.744.649,87	
			100	264.970,27	
	339092	DESPESAS DE EXERCÍCIOS ANTERIORES	103	171.492,62	
12362622149769534 Total					4.181.112,76
12362622185020038	319004	CONTRATAÇÃO POR TEMPO DETERMINADO	100	13.590.109,47	
	319011	VENCIMENTOS E VANTAGENS FIXAS - PESSOAL CIVIL	100	6.802.567,20	
	319016	OUTRAS DESPESAS VARIÁVEIS - PESSOAL CIVIL	100	902.860,93	
	319113	OBRIGAÇÕES PATRONAIS	100	7.775.887,36	
12362622185020038 Total					29.071.424,96
12362622185026978	319011	VENCIMENTOS E VANTAGENS FIXAS - PESSOAL CIVIL	100	193.322.715,05	
	319016	OUTRAS DESPESAS VARIÁVEIS - PESSOAL CIVIL	100	127.854,31	
12362622185026978 Total					193.450.569,36
12363622123910001	339037	LOCAÇÃO DE MÃO-DE-OBRA	100	43.402,96	
	339039	OUTROS SERVIÇOS DE TERCEIROS - PESSOA JURÍDICA	100	231.432,24	
	339092	DESPESAS DE EXERCÍCIOS ANTERIORES	100	30.901,84	
12363622123910001 Total					305.737,04
12363622185020039	319004	CONTRATAÇÃO POR TEMPO DETERMINADO	100	296.092,72	
	319011	VENCIMENTOS E VANTAGENS FIXAS - PESSOAL CIVIL	100	1.283,08	
	319013	OBRIGAÇÕES PATRONAIS	100	25.998,81	
	319016	OUTRAS DESPESAS VARIÁVEIS - PESSOAL CIVIL	100	29.838,69	
	319113	OBRIGAÇÕES PATRONAIS	100	256.985,62	
12363622185020039 Total					610.198,92
12363622185026979	319011	VENCIMENTOS E VANTAGENS FIXAS - PESSOAL CIVIL	100	5.016.051,85	
	319016	OUTRAS DESPESAS VARIÁVEIS - PESSOAL CIVIL	100	4.225,47	
12363622185026979 Total					5.020.277,32
12365622123884379	335041	CONTRIBUIÇÕES	100	43.929.906,06	
			103	7.512.869,03	
	335092	DESPESAS DE EXERCÍCIOS ANTERIORES	100	95.354,97	
	339039	OUTROS SERVIÇOS DE TERCEIROS - PESSOA JURÍDICA	100	14.053,45	
12365622123884379 Total					51.619.228,08
12365622123884380	339037	LOCAÇÃO DE MÃO-DE-OBRA	100	1.370.900,57	
			103	2.276.669,95	
	339039	OUTROS SERVIÇOS DE TERCEIROS - PESSOA JURÍDICA	100	735.581,42	
			103	15.808,67	
	339092	DESPESAS DE EXERCÍCIOS ANTERIORES	103	616.946,45	
449092	DESPESAS DE EXERCÍCIOS ANTERIORES	103	60.022,00		
12365622123884380 Total					5.075.929,06
12365622129649316	339030	MATERIAL DE CONSUMO	140	991.802,86	
12365622129649316 Total					991.802,86
12365622129649317	339030	MATERIAL DE CONSUMO	140	62.703,40	
12365622129649317 Total					62.703,40
12365622130230040	449051	OBRAS E INSTALAÇÕES	132	15.269.348,72	
	449092	DESPESAS DE EXERCÍCIOS ANTERIORES	332	421.990,39	
12365622130230040 Total					15.691.339,11
12365622132719354	449051	OBRAS E INSTALAÇÕES	100	10.891.393,22	
	449092	DESPESAS DE EXERCÍCIOS ANTERIORES	100	2.202.486,28	
12365622132719354 Total					13.093.879,50
12365622136320004	339030	MATERIAL DE CONSUMO	100	548,10	
12365622136320004 Total					548,10

12365622149769535	339039	OUTROS SERVIÇOS DE TERCEIROS - PESSOA JURÍDICA	100	816.117,77
			103	49.497,97
	339092	DESPESAS DE EXERCÍCIOS ANTERIORES	100	395.239,31
12365622149769535 Total				1.260.855,05
12365622185028843	319004	CONTRATAÇÃO POR TEMPO DETERMINADO	100	6.364.937,10
	319011	VENCIMENTOS E VANTAGENS FIXAS - PESSOAL CIVIL	100	2.900.000,85
	319016	OUTRAS DESPESAS VARIÁVEIS - PESSOAL CIVIL	100	483.194,24
	319113	OBRIGAÇÕES PATRONAIS	100	4.161.509,02
12365622185028843 Total				13.909.641,21
12365622185028849	319011	VENCIMENTOS E VANTAGENS FIXAS - PESSOAL CIVIL	100	110.025.129,49
			109	237.500,00
	319013	OBRIGAÇÕES PATRONAIS	102	3.790.000,00
			105	14.900,00
			109	370.000,00
	319016	OUTRAS DESPESAS VARIÁVEIS - PESSOAL CIVIL	100	68.425,22
12365622185028849 Total				114.505.954,71
12366622123920003	339037	LOCAÇÃO DE MÃO-DE-OBRA	100	350.000,00
	339039	OUTROS SERVIÇOS DE TERCEIROS - PESSOA JURÍDICA	100	85.010,93
	339092	DESPESAS DE EXERCÍCIOS ANTERIORES	100	7.561,63
12366622123920003 Total				442.572,56
12366622123924386	339048	OUTROS AUXÍLIOS FINANCEIROS A PESSOAS FÍSICAS	100	206.800,00
	339092	DESPESAS DE EXERCÍCIOS ANTERIORES	103	145.600,00
12366622123924386 Total				352.400,00
12366622129649314	339030	MATERIAL DE CONSUMO	140	921.377,33
12366622129649314 Total				921.377,33
12366622149769533	339039	OUTROS SERVIÇOS DE TERCEIROS - PESSOA JURÍDICA	100	232.779,46
			103	38.870,68
	339092	DESPESAS DE EXERCÍCIOS ANTERIORES	103	44.411,94
12366622149769533 Total				316.062,08
12367622123930001	339037	LOCAÇÃO DE MÃO-DE-OBRA	100	275.099,69
	339039	OUTROS SERVIÇOS DE TERCEIROS - PESSOA JURÍDICA	100	374.060,42
	339092	DESPESAS DE EXERCÍCIOS ANTERIORES	100	51.788,67
12367622123930001 Total				700.948,78
12367622129649319	339030	MATERIAL DE CONSUMO	140	24.930,55
12367622129649319 Total				24.930,55
12367622149769537	339039	OUTROS SERVIÇOS DE TERCEIROS - PESSOA JURÍDICA	100	134.907,20
	339092	DESPESAS DE EXERCÍCIOS ANTERIORES	103	170.999,86
12367622149769537 Total				305.907,06
12421622224268424	339139	OUTROS SERVIÇOS DE TERCEIROS - PESSOA JURÍDICA	100	329.845,63
12421622224268424 Total				329.845,63
28846000190500085	319094	INDENIZAÇÕES E RESTITUIÇÕES TRABALHISTAS	100	20.143.565,30
	339092	DESPESAS DE EXERCÍCIOS ANTERIORES	100	2.277,75
	339093	INDENIZAÇÕES E RESTITUIÇÕES	100	2.896,02
28846000190500085 Total				20.148.739,07
Total geral				1.891.584.160,81

FONTE: SIAC - Sistema Integrado de Administração Financeira e Contábil
 Coordenação de Informações Fiscais / Subsecretaria de Contabilidade / SEF

TRIBUNAL ADMINISTRATIVO DE RECURSOS FISCAIS

RECURSO EXTRAORDINÁRIO NO 016/2014.

Recorrente: INDÚSTRIA DE ÁGUA MINERAL IBIÁ LTDA - ME

Advogado(a): LELIANA MARIA ROLIM DE PONTES VIEIRA

Recorrida: 2ª Câmara do TARF

INDÚSTRIA DE ÁGUA MINERAL IBIÁ LTDA - ME, irressignada com a decisão da 2ª Câmara deste egrégio Tribunal Administrativo de Recursos Fiscais, no julgamento do Recurso Voluntário no 011/2013, processo fiscal no 040.005.255/2007, interpôs, via procurador habilitado (mandato incluso à fl. 686), Recurso Extraordinário ao Pleno do Tribunal em 2 de julho de 2014 (fl. 679). 1. Recebo o recurso, com suporte no artigo 10, inciso XIV, do Regimento Interno deste Tribunal, baixado pelo Decreto no 33.268/2011, uma vez constatada sua tempestividade. 2. Audiência prévia da douta Representação Fazendária. 3. Publique-se e distribua-se. Brasília-DF, em 28 de julho de 2014. GIOVANI LEAL DA SILVA - Presidente

RECURSO EXTRAORDINÁRIO NO 017/2014.

Recorrente: VOTORANTIM CIMENTOS BRASIL S/A

Advogado(a): VICENTE DE PAULO RIBEIRO

Recorrida: 1ª Câmara do TARF

VOTORANTIM CIMENTOS BRASIL S/A, irressignada com a decisão da 1ª Câmara deste egrégio Tribunal Administrativo de Recursos Fiscais, no julgamento do Recurso Voluntário no 115/2012, processo fiscal no 040.001.376/2010, interpôs, via procurador habilitado (mandato incluso à fl. 228), Recurso Extraordinário ao Pleno do Tribunal em 6 de junho de 2014 (fl. 322). 1. Recebo o recurso, com suporte no artigo 10, inciso XIV, do Regimento Interno deste Tribunal, baixado pelo Decreto no 33.268/2011, uma vez constatada sua tempestividade. 2. Audiência prévia da douta Representação Fazendária. 3. Publique-se e distribua-se. Brasília-DF, em 28 de julho de 2014. GIOVANI LEAL DA SILVA - Presidente