

## SECRETARIA DE ESTADO DE FAZENDA

PORTARIA Nº 211, DE 23 DE SETEMBRO DE 2014.

O SECRETÁRIO DE ESTADO DE FAZENDA DO DISTRITO FEDERAL, no uso de suas atribuições regimentais, considerando o disposto nos arts. 140, 153 e 241 da Lei Orgânica do Distrito Federal e o que dispõe a Lei Complementar nº 101, de 04 de maio de 2000, RESOLVE:

Art. 1º Dar publicidade à execução orçamentária do Governo do Distrito Federal relativa ao mês de agosto de 2014, realizada e registrada no SIAC pelos órgãos e unidades orçamentárias do Distrito Federal, nos termos dos anexos a esta Portaria.

Art. 2º Esta Portaria entra em vigor na data de sua publicação.

ADONIAS DOS REIS SANTIAGO



**DISTRITO FEDERAL**  
**RELATÓRIO RESUMIDO DA EXECUÇÃO ORÇAMENTÁRIA**  
**BALANÇO ORÇAMENTÁRIO**  
**ORÇAMENTO FISCAL E DA SEGURIDADE SOCIAL**  
**ATÉ AGOSTO DE 2014**

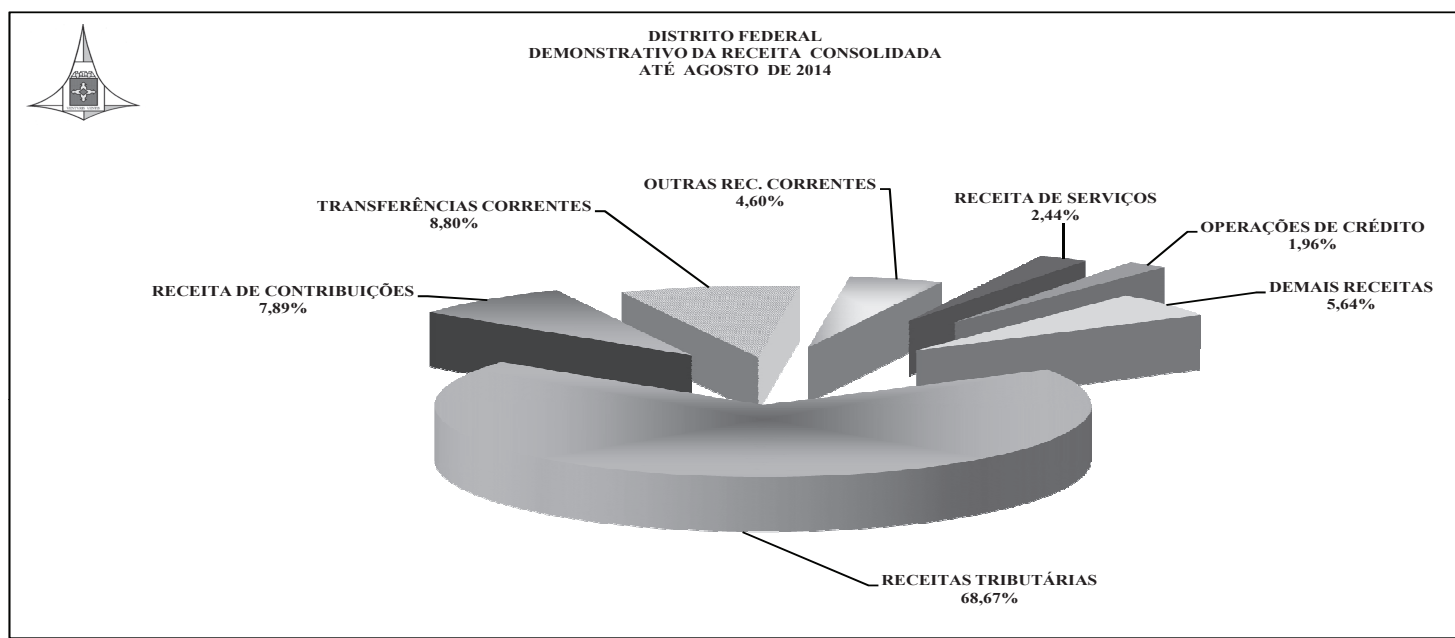
RECEITAS	PREVISÃO INICIAL	PREVISÃO P/ O EXERCÍCIO ( A )	RECEITAS REALIZADAS				SALDO ( A-C )
			NO BIMESTRE ( B )	% ( B/A )	ATÉ O BIMESTRE ( C )	% ( C/A )	
<b>RECEITAS CORRENTES ( I )</b>	<b>18.188.589.793,00</b>	<b>18.691.981.860,78</b>	<b>2.977.173.952,54</b>	<b>15,93</b>	<b>11.698.379.428,65</b>	<b>62,59</b>	<b>6.993.602.432,13</b>
<b>RECEITAS TRIBUTÁRIAS</b>	<b>13.033.084.637,00</b>	<b>13.152.444.637,00</b>	<b>2.135.583.575,70</b>	<b>16,24</b>	<b>8.444.193.614,55</b>	<b>64,20</b>	<b>4.708.251.022,45</b>
Impostos	12.843.685.463,00	12.963.045.463,00	2.101.999.436,79	16,22	8.313.466.210,85	64,13	4.649.579.252,15
Taxas	189.399.174,00	189.399.174,00	33.584.138,91	17,73	130.727.403,70	69,02	58.671.770,30
<b>RECEITA DE CONTRIBUIÇÕES</b>	<b>1.574.114.236,00</b>	<b>1.574.114.236,00</b>	<b>241.599.945,60</b>	<b>15,35</b>	<b>970.713.382,81</b>	<b>61,67</b>	<b>603.400.853,19</b>
Contribuições Sociais	1.387.473.194,00	1.387.473.194,00	241.433.865,68	17,40	936.020.075,02	67,46	451.453.118,98
Contribuições Econômicas	186.641.042,00	186.641.042,00	166.079,92	0,09	34.693.307,79	18,59	151.947.734,21
<b>RECEITA PATRIMONIAL</b>	<b>226.234.669,00</b>	<b>233.588.753,00</b>	<b>102.140.704,78</b>	<b>43,73</b>	<b>333.064.996,86</b>	<b>142,59</b>	<b>-99.476.243,86</b>
Receitas Imobiliárias	26.103.081,00	26.103.081,00	5.114.595,71	19,59	18.304.112,59	70,12	7.798.968,41
Receitas de Valores Mobiliários	199.951.588,00	207.305.672,00	94.851.647,97	45,75	305.573.134,23	147,40	-98.267.462,23
Receitas de Concessões e Permissões	-	-	2.173.962,77	-	9.175.536,81	-	-9.175.536,81
Outras Receitas Patrimoniais	180.000,00	180.000,00	498,33	0,28	12.213,23	6,79	167.786,77
<b>RECEITA AGROPECUÁRIA</b>	<b>8.500,00</b>	<b>8.500,00</b>	<b>877,80</b>	<b>10,33</b>	<b>9.282,44</b>	<b>109,21</b>	<b>-782,44</b>
Receita de Produção Vegetal	-	-	-	-	-	-	0,00
Receita da Produção Animal e Derivados	8.500,00	8.500,00	877,80	10,33	9.282,44	109,21	-782,44
<b>RECEITA INDUSTRIAL</b>	<b>3.750.470,00</b>	<b>3.750.470,00</b>	<b>635.380,50</b>	<b>16,94</b>	<b>1.669.249,75</b>	<b>44,51</b>	<b>2.081.220,25</b>
Receita da Indústria de Transformação	3.750.470,00	3.750.470,00	635.380,50	16,94	1.669.249,75	44,51	2.081.220,25
<b>RECEITA DE SERVIÇOS</b>	<b>427.720.222,00</b>	<b>431.720.222,00</b>	<b>73.086.466,41</b>	<b>16,93</b>	<b>299.642.372,85</b>	<b>69,41</b>	<b>132.077.849,15</b>
Receita de Serviços	427.720.222,00	431.720.222,00	73.086.466,41	16,93	299.642.372,85	69,41	132.077.849,15
<b>TRANSFERÊNCIAS CORRENTES</b>	<b>1.724.579.501,00</b>	<b>1.946.257.484,78</b>	<b>254.945.072,25</b>	<b>13,10</b>	<b>1.082.019.229,86</b>	<b>55,59</b>	<b>864.238.254,92</b>
Transferências Intergovernamentais	3.349.458.042,00	3.362.509.549,00	523.060.018,32	15,56	2.096.776.850,79	62,36	1.265.732.698,21
Transferências de Instituições Privadas	2.915.053,00	2.915.053,00	1.108.046,93	38,01	9.138.494,28	313,49	-6.223.441,28
Transferências de Pessoas	14.788.248,00	14.788.248,00	1.816.477,82	12,28	5.006.989,66	33,86	9.781.258,34
Transferências de Convênios	67.008.425,00	275.634.901,78	-	-	-	-	275.634.901,78
Dedução da Rec. de Transf. Multigov. para Formação do FUNDEB	-1.709.590.267,00	-1.709.590.267,00	-271.039.470,82	15,85	-1.028.903.104,87	60,18	-680.687.162,13
<b>OUTRAS RECEITAS CORRENTES</b>	<b>933.796.052,00</b>	<b>1.084.796.052,00</b>	<b>167.430.862,80</b>	<b>15,43</b>	<b>565.594.135,76</b>	<b>52,14</b>	<b>519.201.916,24</b>
Multas e Juros de Mora	317.527.985,00	318.527.985,00	62.072.241,91	19,49	200.648.019,73	62,99	117.879.965,27
Indenizações e Restituições	160.750.369,00	300.750.369,00	30.443.067,24	10,12	114.360.251,35	38,02	186.390.117,65
Receita da Dívida Ativa	277.131.116,00	277.131.116,00	51.471.050,59	18,57	194.836.204,34	70,30	82.294.911,66
Receitas Diversas	178.386.582,00	188.386.582,00	23.444.503,06	12,44	55.749.660,34	29,59	132.636.921,66
<b>RECEITAS INTRA-ORÇAMENTÁRIAS CORRENTES</b>	<b>265.301.506,00</b>	<b>265.301.506,00</b>	<b>1.979.185,73</b>	<b>0,75</b>	<b>2.143.688,15</b>	<b>0,81</b>	<b>263.157.817,85</b>
<b>DEDUÇÕES DA RECEITA</b>	<b>-</b>	<b>-</b>	<b>-228.119,03</b>	<b>-</b>	<b>-670.524,38</b>	<b>-</b>	<b>670.524,38</b>
Dedução da Receita de Vendas e Serviços	-	-	-228.119,03	-	-670.524,38	-	670.524,38
<b>RECEITAS DE CAPITAL ( II )</b>	<b>3.262.530.842,00</b>	<b>3.765.829.527,60</b>	<b>75.446.405,78</b>	<b>2,00</b>	<b>598.916.081,67</b>	<b>15,90</b>	<b>3.166.913.445,93</b>
<b>OPERAÇÕES DE CRÉDITO</b>	<b>2.205.471.000,00</b>	<b>2.371.716.927,00</b>	<b>27.983.681,15</b>	<b>1,18</b>	<b>241.005.469,41</b>	<b>10,16</b>	<b>2.130.711.457,59</b>
Operações de Crédito Internas	2.017.888.000,00	2.131.300.127,00	27.983.681,15	1,31	229.100.469,41	10,75	1.902.199.657,59
Operações de Crédito Externas	187.583.000,00	240.416.800,00	-	-	11.905.000,00	4,95	228.511.800,00
<b>ALIENAÇÃO DE BENS</b>	<b>150.719.484,00</b>	<b>152.574.119,00</b>	<b>265.795,21</b>	<b>0,17</b>	<b>2.244.953,40</b>	<b>1,47</b>	<b>150.329.165,60</b>
Alienações de Bens Móveis	910.764,00	2.765.399,00	-	-	670.433,67	24,24	2.094.965,33
Alienações de Bens Imóveis	149.808.720,00	149.808.720,00	265.795,21	0,18	1.574.519,73	1,05	148.234.200,27
<b>AMORTIZAÇÕES</b>	<b>29.705.643,00</b>	<b>87.342.961,00</b>	<b>18.103.362,60</b>	<b>20,73</b>	<b>69.211.742,37</b>	<b>79,24</b>	<b>18.131.218,63</b>
Amortizações de Empréstimos e Financiamentos	29.705.643,00	87.342.961,00	18.103.362,60	20,73	69.211.742,37	79,24	18.131.218,63
<b>TRANSFERÊNCIAS DE CAPITAL</b>	<b>875.634.715,00</b>	<b>1.153.195.520,60</b>	<b>29.093.566,82</b>	<b>0,03</b>	<b>286.453.916,49</b>	<b>24,84</b>	<b>866.741.604,11</b>
Transferências intergovernamentais	14.952.000,00	21.774.500,00	-	-	-	-	21.774.500,00
Transferências de Pessoas	-	-	-	-	-	-	-
Transferências de Convênios	860.682.715,00	1.131.421.020,60	29.093.566,82	0,03	286.453.916,49	25,32	844.967.104,11
<b>RECEITAS INTRA-ORÇAMENTÁRIAS DE CAPITAL</b>	<b>1.000.000,00</b>	<b>1.000.000,00</b>	<b>-</b>	<b>-</b>	<b>-</b>	<b>-</b>	<b>1.000.000,00</b>
<b>TOTAL DA RECEITA ( V ) = ( I+II+III+IV )</b>	<b>21.451.120.635,00</b>	<b>22.457.811.388,38</b>	<b>3.052.620.358,32</b>	<b>13,59</b>	<b>12.297.295.510,32</b>	<b>54,76</b>	<b>10.160.515.878,06</b>

DESPESA	DOTAÇÃO INICIAL	CRÉDITOS ADICIONAIS	DOTAÇÃO AUTORIZADA	DESPESA EMPENHADA		DESPESA LIQUIDADADA			SALDO
				NO BIMESTRE	ATÉ O BIMESTRE	NO BIMESTRE	ATÉ O BIMESTRE	% de	
	D	E	F = D + E	G	H	I	J	(J/F)	(F-J)
<b>DESPESAS CORRENTES</b>	<b>15.090.573.191,00</b>	<b>1.715.667.429,00</b>	<b>16.806.240.620,00</b>	<b>2.527.126.645,16</b>	<b>11.670.014.055,56</b>	<b>2.494.870.813,82</b>	<b>9.942.056.852,53</b>	<b>59,16</b>	<b>6.864.183.767,47</b>
PESSOAL E ENCARGOS SOCIAIS	10.087.990.543,00	62.872.563,00	10.150.863.106,00	1.532.802.418,63	6.680.992.948,18	1.533.873.812,70	6.574.841.616,23	64,77	3.576.021.489,77
JUROS E ENCARGOS DA DÍVIDA	150.967.000,00	19.499.000,00	170.466.000,00	13.922.036,37	126.342.765,13	25.660.467,53	114.443.981,02	67,14	56.022.018,98
OUTRAS DESPESAS CORRENTES	4.851.615.648,00	1.633.295.866,00	6.484.911.514,00	980.402.190,16	4.862.678.342,25	935.336.533,59	3.252.771.255,28	50,16	3.232.140.258,72
<b>DESPESAS DE CAPITAL</b>	<b>5.742.089.942,00</b>	<b>433.322.505,00</b>	<b>6.175.412.447,00</b>	<b>374.900.278,06</b>	<b>2.129.655.852,58</b>	<b>372.138.456,31</b>	<b>1.217.990.543,62</b>	<b>19,72</b>	<b>4.957.421.903,38</b>
INVESTIMENTOS	5.331.622.575,00	205.948.708,00	5.537.571.283,00	278.103.189,68	1.823.804.155,80	256.467.633,27	924.633.479,95	16,70	4.612.937.803,05
INVERSÕES FINANCEIRAS	232.542.367,00	229.424.226,00	461.966.593,00	94.674.152,77	184.015.496,59	94.300.388,70	183.641.732,52	39,75	278.324.860,48
AMORTIZAÇÃO DA DÍVIDA	177.925.000,00	-2.050.429,00	175.874.571,00	2.122.935,61	121.836.200,19	21.370.434,34	109.715.331,15	62,38	66.159.239,85
RESERVA ORÇAM. PARA O RPPS	-	-	-	-	-	-	-	-	-
RESERVA DE CONTINGÊNCIA	618.457.502,00	-161.617.856,00	456.839.646,00	-	-	-	-	-	456.839.646,00
<b>TOTAL DE DESPESA</b>	<b>21.451.120.635,00</b>	<b>1.987.372.078,00</b>	<b>23.438.492.713,00</b>	<b>2.902.026.923,22</b>	<b>13.799.669.908,14</b>	<b>2.867.009.270,13</b>	<b>11.160.047.396,15</b>	<b>47,61</b>	<b>12.278.445.316,85</b>
<b>SUPERÁVIT = ( C - J )</b>							<b>1.137.248.114,17</b>		
<b>SALDOS DE EXERCÍCIOS ANTERIORES (SUPERÁVIT) = ( K )</b>							<b>193.332.396,90</b>		
<b>SUPERÁVIT REAL = (( C - ( J - K ) )</b>							<b>1.330.580.511,07</b>		

FONTE : SIAC - Sistema Integrado de Administração Financeira e Contábil  
Coordenação de Informações Fiscais / Subsecretaria de Contabilidade / SEF

NOTA 1 = Foram deduzidos na receita realizada os valores de receitas de contribuição patronal para o regime próprio de previdência do servidor.

Responsável Técnico : Helvio Ferreira  
Subsecretário de Contabilidade / SEF - CRC-DF/6.659





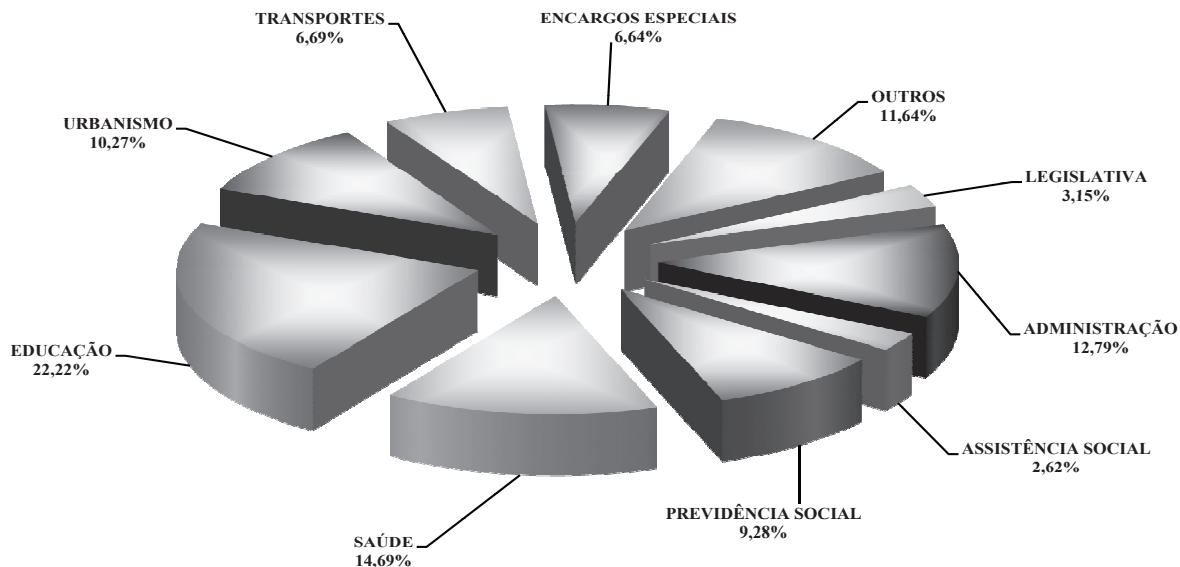








**DISTRITO FEDERAL  
DESPESA LIQUIDADADA POR FUNÇÃO  
ATÉ AGOSTO DE 2014**



**DISTRITO FEDERAL  
RELATÓRIO RESUMIDO DE EXECUÇÃO ORÇAMENTÁRIA  
DEMONSTRATIVO DA RECEITA CORRENTE LÍQUIDA  
ORÇAMENTOS FISCAL E DA SEGURIDADE SOCIAL  
SETEMBRO DE 2013 A AGOSTO DE 2014**

DESCRIÇÃO	setembro-13	outubro-13	novembro-13	dezembro-13	janeiro-14	fevereiro-14	março-14
<b>RECEITA CORRENTE</b>	<b>1.346.003.097,98</b>	<b>1.403.566.916,02</b>	<b>1.313.652.587,78</b>	<b>1.524.073.922,51</b>	<b>1.291.100.507,94</b>	<b>1.263.126.420,82</b>	<b>1.322.548.973,47</b>
RECEITA TRIBUTÁRIA	959.869.116,72	948.641.717,02	972.743.771,95	1.156.970.467,35	892.864.340,47	862.661.820,73	894.323.972,17
IPTU	49.680.622,91	45.745.838,21	12.989.332,01	11.150.774,33	4.707.182,39	2.486.575,41	1.727.808,13
IRRF	168.175.841,94	189.101.800,78	198.836.803,33	318.590.750,22	152.759.862,62	161.391.517,78	182.539.177,78
IPVA	26.723.008,92	26.184.731,33	10.429.604,53	9.377.030,74	20.879.086,83	20.840.369,23	69.976.052,15
ITCD	12.118.173,50	8.301.592,13	10.430.950,18	10.816.629,13	6.166.338,64	7.950.145,29	7.676.295,28
ITBI	30.127.637,99	27.120.562,22	28.177.344,72	29.567.895,00	20.595.161,24	44.122.126,78	28.461.200,98
ICMS	529.005.243,22	514.805.420,21	558.516.088,09	634.729.563,59	543.985.579,71	477.819.087,06	482.410.287,31
ISS	105.471.297,42	102.053.113,99	118.528.340,59	111.350.288,69	108.801.851,90	107.935.771,32	93.354.803,76
IMPOSTO SIMPLES	24.137.719,04	22.069.865,81	25.905.201,65	26.578.760,31	28.917.188,40	34.785.989,83	23.233.568,32
TAXAS	14.429.571,78	13.258.792,34	8.930.106,85	4.808.775,34	6.052.088,74	5.330.238,03	4.944.778,46
RECEITA DE CONTRIBUIÇÃO	116.271.516,54	122.153.316,13	118.405.896,37	152.144.071,38	121.739.505,16	115.976.809,28	133.189.156,61
RECEITA PATRIMONIAL	53.907.271,69	35.801.912,33	32.422.499,78	51.332.291,66	12.686.331,18	36.090.365,60	48.545.025,79
RECEITA AGROPECUÁRIA	4.222,16	247,00	440,00	2.280,00	2.680,00	993,15	866,64
RECEITA INDUSTRIAL	357.287,75	398.227,60	386.913,43	327.094,34	35.588,00	166.002,00	254.269,00
RECEITA DE SERVIÇOS	31.435.608,66	66.051.950,30	1.557.930,18	31.129.253,53	32.606.734,10	44.742.377,44	41.598.180,42
TRANSFERÊNCIAS CORRENTES (-TRANSF. PARA O FUNDEB)	120.267.610,77	131.548.483,93	137.885.039,95	115.757.203,54	174.798.391,43	124.456.647,18	131.446.046,95
OUTRAS RECEITAS CORRENTES	63.890.463,69	98.971.061,71	50.250.096,12	16.411.260,71	56.366.937,60	79.031.405,44	73.191.455,89
DEDUÇÕES DA RECEITA CORRENTE	-40.342,44	-48.342,04	-50.953,73	-61.967,59	-18.176,42	-25.033,59	-145.564,36
deduções das receitas de vendas e serviços	-40.342,44	-48.342,04	-50.953,73	-61.967,59	-18.176,42	-25.033,59	-145.564,36
(-) CONTRIB. PREV. DE SERVIDOR ATIVO, INATIVO E PENSÃO. CIVIL	91.852.353,32	97.585.931,24	93.864.938,56	126.000.743,49	94.412.206,77	99.343.334,19	98.606.823,16
(-) CONTRIB. PREV. DE SERVIDOR ATIVO, INATIVO E PENSÃO. MILITAR	16.332.909,97	16.482.408,46	16.448.867,74	21.750.641,74	11.227.801,24	16.548.002,46	16.495.823,95
(-) COMPENSAÇÃO FINANCEIRA ENTRE REGIMES DE PREVIDÊNCIA	12.835.579,43	12.768.887,55	-	36.670.352,07	12.412.928,69	13.745.047,80	12.769.718,46
<b>Recursos do Fundo Constitucional do DF Não Destinados ao Pagamento de Pessoal :</b>	<b>97.760.317,11</b>	<b>100.809.415,37</b>	<b>82.811.879,05</b>	<b>182.294.888,69</b>	<b>72.023.359,97</b>	<b>57.220.419,35</b>	<b>63.824.425,70</b>
(+) Total de Recursos do Fundo Constitucional do DF	832.795.459,19	847.204.737,25	1.005.300.718,73	928.967.357,23	1.131.273.891,91	1.008.133.415,00	1.002.101.027,25
(-) Recursos que custeiam Despesas com Pessoal no FCDF	735.035.142,08	746.395.321,88	922.488.839,68	746.672.468,54	1.059.250.531,94	950.912.995,65	938.276.601,55
<b>(=) RECEITA CORRENTE LÍQUIDA</b>	<b>1.322.702.229,93</b>	<b>1.377.490.762,10</b>	<b>1.286.099.706,80</b>	<b>1.521.885.106,31</b>	<b>1.245.052.754,79</b>	<b>1.190.685.422,13</b>	<b>1.258.355.469,24</b>



**DISTRITO FEDERAL**  
**RELATÓRIO RESUMIDO DE EXECUÇÃO ORÇAMENTÁRIA**  
**DEMONSTRATIVO DA RECEITA CORRENTE LÍQUIDA**  
**ORÇAMENTOS FISCAL E DA SEGURIDADE SOCIAL**  
**SETEMBRO DE 2013 A AGOSTO DE 2014**

DESCRIÇÃO	abril-14	maio-14	junho-14	julho-14	agosto-14	REALIZADA ÚLTIMOS 12 MESES	PREVISÃO ATUALIZADA 2014
<b>RECEITA CORRENTE</b>	<b>1.608.581.222,52</b>	<b>1.725.118.354,16</b>	<b>1.511.007.900,13</b>	<b>1.425.470.700,66</b>	<b>1.549.952.185,18</b>	<b>17.284.202.789,17</b>	<b>18.426.680.354,78</b>
RECEITA TRIBUTÁRIA	1.198.927.475,64	1.310.043.043,73	1.149.789.386,11	1.049.170.815,02	1.086.412.760,68	12.482.418.687,59	13.152.444.637,00
IPTU	42.162.478,76	205.410.092,01	57.197.336,60	55.305.845,13	56.314.656,74	544.878.542,63	632.730.950,00
IRRF	220.889.679,76	242.367.312,03	299.993.227,61	246.173.273,93	202.278.343,28	2.583.097.591,06	2.435.838.393,00
IPVA	236.557.135,78	102.007.078,66	90.796.320,44	41.210.646,43	30.159.048,26	685.140.113,30	750.236.611,00
ITCD	8.232.935,88	6.090.472,49	7.385.214,42	6.767.184,42	7.148.724,82	99.084.656,18	70.620.169,00
ITBI	24.803.931,16	24.957.283,92	22.442.361,59	25.130.595,03	25.628.275,61	331.134.376,24	334.989.173,00
ICMS	516.519.106,67	543.585.763,42	508.519.587,17	520.671.149,30	579.982.687,45	6.410.549.563,20	6.921.813.240,00
ISS	110.631.737,38	114.717.635,99	117.476.875,68	113.210.519,06	141.079.623,56	1.344.611.859,34	1.482.762.362,00
IMPOSTO SIMPLES	24.234.931,34	23.617.722,77	27.347.524,39	24.098.806,33	26.840.057,44	311.767.335,63	334.054.565,00
TAXAS	14.895.538,91	47.289.682,44	18.630.938,21	16.602.795,39	16.981.343,52	172.154.650,01	189.399.174,00
RECEITA DE CONTRIBUIÇÃO	119.038.245,67	120.013.446,57	119.156.273,92	120.599.592,57	121.000.353,03	1.479.688.183,23	1.574.114.236,00
RECEITA PATRIMONIAL	54.130.326,98	59.345.280,88	20.126.961,65	32.402.712,50	69.737.992,28	506.528.972,32	233.588.753,00
RECEITA AGROPECUÁRIA	1.011,46	1.596,12	1.257,27	466,23	411,57	16.471,60	8.500,00
RECEITA INDUSTRIAL	312.596,00	101.770,00	163.644,25	145.026,05	490.354,45	3.138.772,87	3.750.470,00
RECEITA DE SERVIÇOS	36.907.181,61	33.064.963,98	37.636.468,89	37.370.081,55	35.716.384,86	429.817.115,52	431.720.222,00
TRANSFERÊNCIAS CORRENTES (-TRANSF. PARA O FUNDEB)	130.757.585,36	138.820.914,20	126.794.572,49	121.589.892,03	133.355.180,22	1.587.477.568,05	1.946.257.484,78
OUTRAS RECEITAS CORRENTES	68.506.799,80	63.727.338,68	57.339.335,55	64.192.114,71	103.238.748,09	795.117.017,99	1.084.796.052,00
DEDUÇÕES DA RECEITA CORRENTE	-126.965,42	-72.986,79	-53.678,77	-99.940,68	-128.178,35	-872.130,18	-
deduções das receitas de vendas e serviços	-126.965,42	-72.986,79	-53.678,77	-99.940,68	-128.178,35	-872.130,18	-
(-) CONTRIB. PREV. DE SERVIDOR ATIVO, INATIVO E PENSION. CIVIL	101.611.922,73	102.100.123,61	101.314.921,62	102.794.918,44	103.125.454,80	1.212.613.671,93	1.191.333.900,00
(-) CONTRIB. PREV. DE SERVIDOR ATIVO, INATIVO E PENSION. MILITAR	17.340.165,47	17.819.321,15	17.765.762,99	17.729.756,67	17.783.735,77	203.725.197,61	196.139.294,00
(-) COMPENSAÇÃO FINANCEIRA ENTRE REGIMES DE PREVIDÊNCIA	14.036.765,54	12.937.938,01	12.920.563,72	12.842.098,22	13.866.663,35	167.806.542,84	160.476.786,00
<b>Recursos do Fundo Constitucional do DF Não Destinados ao Pagamento de Pessoal :</b>	<b>70.349.897,11</b>	<b>88.828.059,71</b>	<b>79.705.290,56</b>	<b>114.480.864,96</b>	<b>93.493.711,44</b>	<b>1.103.602.529,02</b>	<b>1.271.027.550,00</b>
(+) Total de Recursos do Fundo Constitucional do DF	865.969.968,26	880.503.183,93	972.982.940,62	1.057.391.580,86	1.228.175.523,34	11.760.799.803,57	11.664.776.507,00
(-) Recursos que custeiam Despesas com Pessoal no FCDF	795.620.071,15	791.675.124,22	893.277.650,06	942.910.715,90	1.134.681.811,90	10.657.197.274,55	10.393.748.957,00
<b>(=) RECEITA CORRENTE LÍQUIDA</b>	<b>1.545.815.300,47</b>	<b>1.681.016.044,31</b>	<b>1.458.658.263,59</b>	<b>1.406.484.851,61</b>	<b>1.508.541.864,35</b>	<b>16.802.787.775,63</b>	<b>18.149.757.924,78</b>

FONTES: SIAC / DF e SIAFI / UNIÃO

Coordenação de Informações Fiscais / Subsecretaria de Contabilidade / SEF

Nota 1: De acordo com as Decisões de nº 3.968/2007 e 1.953/2008 do Tribunal de Contas do DF.



**DISTRITO FEDERAL**  
**RELATÓRIO RESUMIDO DA EXECUÇÃO ORÇAMENTÁRIA**  
**DEMONSTRATIVO DAS RECEITAS E DESPESAS PREVIDENCIÁRIAS DO REGIME PRÓPRIO DE PREVIDÊNCIA DOS SERVIDORES**  
**PLANO PREVIDENCIÁRIO**  
**FUNDO CAPITALIZADO DE PREVIDÊNCIA DO DF**  
**ORÇAMENTO FISCAL E DA SEGURIDADE SOCIAL**  
**ATÉ AGOSTO DE 2014**

RECEITAS PREVIDENCIÁRIAS	PREVISÃO INICIAL	PREVISÃO PARA O EXERCÍCIO	RECEITAS PREVIDENCIÁRIAS 2014		ANO ANTERIOR
			NO BIMESTRE	ATÉ O BIMESTRE	ATÉ AGOSTO DE 2013
<b>I - RECEITAS PREVIDENCIÁRIAS :</b>	-	-	<b>116.383.194,14</b>	<b>381.025.730,02</b>	<b>151.392.987,93</b>
<b>RECEITA DE CONTRIBUIÇÃO PESSOAL CIVIL</b>	-	-	<b>36.408.028,97</b>	<b>139.559.975,52</b>	<b>100.611.872,08</b>
Contribuição de Servidor Ativo Civil	-	-	36.394.176,79	139.517.016,78	100.588.239,84
Contribuição de Servidor Inativo Civil	-	-	8.950,24	29.467,06	14.539,96
Contribuição de Pensionista Civil	-	-	4.901,94	13.491,68	9.092,28
<b>RECEITA DE CONTRIBUIÇÃO PESSOAL MILITAR</b>	-	-	-	-	-
Contribuição de Servidor Ativo Militar	-	-	-	-	-
Contribuição de Servidor Inativo Militar	-	-	-	-	-
Contribuição de Pensionista Militar	-	-	-	-	-
<b>OUTRAS CONTRIBUIÇÕES DO SERVIDOR PARA O RPPS</b>	-	-	-	-	-
<b>RECEITA PATRIMONIAL</b>	-	-	<b>79.975.165,17</b>	<b>241.465.754,50</b>	<b>50.781.115,85</b>
<b>OUTRAS RECEITAS</b>	-	-	-	-	-
<b>COMPENSAÇÃO PREVIDENCIÁRIA ENTRE RGPS E RPPS</b>	-	-	-	-	-



<b>II - RECEITAS INTRA-ORÇAMENTÁRIAS</b>	-	-	73.329.981,11	277.709.644,29	201.226.612,49
Contribuição Patronal de Servidor Ativo Civil	-	-	73.329.981,11	277.709.644,29	201.225.476,18
Outras Receitas Intra-Orçamentárias	-	-	-	-	1.136,31
<b>TOTAL DAS RECEITAS PREVIDENCIÁRIAS ( A )</b>	-	-	<b>189.713.175,25</b>	<b>658.735.374,31</b>	<b>352.619.600,42</b>

DESPESAS PREVIDENCIÁRIAS	DOTAÇÃO INICIAL	DOTAÇÃO AUTORIZADA	DESPESAS PREVIDENCIÁRIAS 2014		ANO ANTERIOR
			NO BIMESTRE	ATÉ O BIMESTRE	ATÉ AGOSTO DE 2013
<b>III - DESPESAS PREVIDENCIÁRIAS</b>	-	6.712.476,00	576.898,22	1.884.577,54	831.352,26
<b>PESSOAL CIVIL</b>	-	6.687.476,00	576.898,22	1.884.577,54	831.352,26
Aposentadorias	-	2.365.527,00	389.103,28	1.244.897,05	476.847,39
Pensões	-	4.263.921,00	187.794,94	639.680,49	354.504,87
Outros Benefícios Previdenciários	-	58.028,00	-	-	-
<b>PESSOAL MILITAR</b>	-	-	-	-	-
Reformas	-	-	-	-	-
Pensões	-	-	-	-	-
Outros Benefícios Previdenciários	-	-	-	-	-
<b>DEMAIS DESPESAS</b>	-	25.000,00	-	-	-
Reserva de Contingência	-	-	-	-	-
Outras Despesas	-	25.000,00	-	-	-
<b>IV - DESPESAS PREVIDENCIÁRIAS INTRA-ORÇAMENTÁRIAS</b>	-	-	-	-	-
<b>TOTAL DAS DESPESAS PREVIDENCIÁRIAS ( B )</b>	-	6.712.476,00	576.898,22	1.884.577,54	831.352,26
<b>RESULTADO PREVIDENCIÁRIO ( A - B )</b>	-	-6.712.476,00	189.136.277,03	656.850.796,77	351.788.248,16

APORTES DE RECURSOS PARA O REGIME PRÓPRIO DE PREVIDÊNCIA DO SERVIDOR	PREVISÃO INICIAL	PREVISÃO ATUALIZADA	RECEITAS REALIZADAS		
			NO BIMESTRE	ATÉ O BIMESTRE	ATÉ AGOSTO DE 2013
<b>TOTAL DOS APORTES PARA O RPPS</b>	-	3.315.921,00	-	-	-
<b>Plano Financeiro</b>	-	3.315.921,00	-	-	-
Recursos para Cobertura de Insuficiências Financeiras	-	-	-	-	-
Recursos para Formação de Reserva	-	-	-	-	-
Outros Aportes para o RPPS	-	3.315.921,00	-	-	-
<b>Plano Previdenciário</b>	-	-	-	-	-
Recursos para Cobertura de Déficit Financeiro	-	-	-	-	-
Recursos para Cobertura de Déficit Atuarial	-	-	-	-	-
Outros Aportes para o RPPS	-	-	-	-	-

BENS E DIREITOS DO RPPS	PERÍODO DE REFERÊNCIA		
	Em julho/2014	Em agosto/2014	Em 31/Dez/2013
CAIXA	-	-	-
BANCOS CONTA MOVIMENTO	262.363,75	3.779,78	157,06
INVESTIMENTOS	2.176.743.196,46	2.290.044.944,73	1.658.348.988,58
OUTROS BENS E DIREITOS	-	-	-

FONTE: SIAC - Sistema Integrado de Administração Financeira e Contábil  
Coordenação de Informações Fiscais / Subsecretaria de Contabilidade / SEF

Nota: Os dados previdenciários são da Unidade Gestora 32204 (IPREV - FUNDO CAPITALIZADO DE PREVIDÊNCIA DO DF)



**DISTRITO FEDERAL**  
**RELATÓRIO RESUMIDO DA EXECUÇÃO ORÇAMENTÁRIA**  
**DEMONSTRATIVO DAS RECEITAS E DESPESAS PREVIDENCIÁRIAS DO REGIME PRÓPRIO DE PREVIDÊNCIA DOS SERVIDORES**  
**PLANO FINANCEIRO**  
**INSTITUTO DE PREVIDÊNCIA DOS SERVIDORES DO DF**  
**ORÇAMENTO FISCAL E DA SEGURIDADE SOCIAL**  
**ATÉ AGOSTO DE 2014**

RECEITAS PREVIDENCIÁRIAS	PREVISÃO INICIAL	PREVISÃO PARA O EXERCÍCIO	RECEITAS PREVIDENCIÁRIAS 2014		ANO ANTERIOR
			NO BIMESTRE	ATÉ O BIMESTRE	ATÉ AGOSTO DE 2013
<b>I - RECEITAS PREVIDENCIÁRIAS :</b>	1.547.949.980,00	1.551.179.980,00	232.871.598,83	906.170.966,73	821.867.438,44
<b>RECEITA DE CONTRIBUIÇÃO PESSOAL CIVIL</b>	1.189.903.794,00	1.189.903.794,00	168.816.860,41	662.501.893,24	591.956.161,70
Contribuição de Servidor Ativo Civil	961.697.913,00	961.697.913,00	124.337.066,22	491.698.343,69	452.353.522,48
Contribuição de Servidor Inativo Civil	201.205.114,00	201.205.114,00	39.609.824,89	147.455.418,69	123.708.754,13
Contribuição de Pensionista Civil	27.000.767,00	27.000.767,00	4.869.969,30	23.348.130,86	15.893.885,09
<b>RECEITA DE CONTRIBUIÇÃO PESSOAL MILITAR</b>	196.139.294,00	196.139.294,00	35.513.492,44	132.710.369,70	120.207.692,40
Contribuição de Servidor Ativo Militar	160.209.733,00	160.209.733,00	28.042.195,70	104.146.143,71	95.743.090,07
Contribuição de Servidor Inativo Militar	35.925.262,00	35.925.262,00	7.471.296,74	28.554.422,01	24.454.658,53
Contribuição de Pensionista Militar	4.299,00	4.299,00	-	9.803,98	9.943,80

Outras Contribuições do Servidor para o RPPS	1.430.106,00	1.430.106,00	465.047,42	929.319,05	2.641.408,37
RECEITA PATRIMONIAL	-	3.230.000,00	1.354.593,47	4.422.686,05	2.740.992,34
OUTRAS RECEITAS	-	-	12.843,52	74.974,90	136.347,07
COMPENSAÇÃO PREVIDENCIÁRIA ENTRE RGPS E RPPS	160.476.786,00	160.476.786,00	26.708.761,57	105.531.723,79	104.184.836,56
<b>II - RECEITAS INTRA-ORÇAMENTÁRIAS</b>	<b>223.053.618,00</b>	<b>223.053.618,00</b>	<b>71.045,09</b>	<b>279.340,90</b>	<b>186.941,92</b>
Contribuição Patronal de Servidor Ativo Civil	223.053.618,00	223.053.618,00	71.045,09	279.340,90	186.941,92
Outras Receitas Intra-Orçamentárias	-	-	-	-	-
<b>TOTAL DAS RECEITAS PREVIDENCIÁRIAS ( A )</b>	<b>1.771.003.598,00</b>	<b>1.774.233.598,00</b>	<b>232.942.643,92</b>	<b>906.450.307,63</b>	<b>822.054.380,36</b>
<b>DESPESAS PREVIDENCIÁRIAS</b>	<b>DOTAÇÃO INICIAL</b>	<b>DOTAÇÃO AUTORIZADA</b>	<b>DESPESAS PREVIDENCIÁRIAS 2014</b>		<b>ANO ANTERIOR</b>
			<b>NO BIMESTRE</b>	<b>ATÉ O BIMESTRE</b>	<b>ATÉ AGOSTO DE 2013</b>
<b>III - DESPESAS PREVIDENCIÁRIAS</b>	<b>1.846.933.654,00</b>	<b>1.918.351.277,00</b>	<b>263.832.487,79</b>	<b>1.037.514.343,54</b>	<b>915.546.652,92</b>
<b>PESSOAL CIVIL</b>	<b>1.383.114.423,00</b>	<b>1.451.806.715,00</b>	<b>252.263.908,97</b>	<b>995.402.081,92</b>	<b>879.161.577,90</b>
Aposentadorias	1.013.959.716,00	1.056.862.601,00	185.082.180,24	729.475.654,58	640.660.324,15
Pensões	369.154.707,00	394.886.374,00	67.181.728,73	265.926.427,34	238.501.253,75
Outros Benefícios Previdenciários	-	57.740,00	-	-	-
<b>PESSOAL MILITAR</b>	-	-	<b>6.030.592,78</b>	<b>23.471.469,69</b>	<b>23.305.611,09</b>
Reformas	-	-	5.088.259,80	19.821.628,51	19.339.098,16
Pensões	-	-	942.332,98	3.649.841,18	3.966.512,93
Outros Benefícios Previdenciários	-	-	-	-	-
<b>DEMAIS DESPESAS</b>	<b>463.819.231,00</b>	<b>466.544.562,00</b>	<b>5.537.986,04</b>	<b>18.640.791,93</b>	<b>13.079.463,93</b>
Reserva de Contingência	443.688.691,00	441.688.691,00	-	-	-
Outras Despesas	20.130.540,00	24.855.871,00	5.537.986,04	18.640.791,93	13.079.463,93
<b>IV - DESPESAS PREVIDENCIÁRIAS INTRA-ORÇAMENTÁRIAS</b>	<b>53.000,00</b>	<b>53.000,00</b>	-	-	-
<b>TOTAL DAS DESPESAS PREVIDENCIÁRIAS ( B )</b>	<b>1.846.986.654,00</b>	<b>1.918.404.277,00</b>	<b>263.832.487,79</b>	<b>1.037.514.343,54</b>	<b>915.546.652,92</b>
<b>RESULTADO PREVIDENCIÁRIO ( A - B )</b>	<b>-75.983.056,00</b>	<b>-144.170.679,00</b>	<b>-30.889.843,87</b>	<b>-131.064.035,91</b>	<b>-93.492.272,56</b>

APORTES DE RECURSOS PARA O REGIME PRÓPRIO DE PREVIDÊNCIA DO SERVIDOR	PREVISÃO INICIAL	PREVISÃO ATUALIZADA	RECEITAS REALIZADAS		
			NO BIMESTRE	ATÉ O BIMESTRE	ATÉ AGOSTO DE 2013
<b>TOTAL DOS APORTES PARA O RPPS</b>	<b>75.983.056,00</b>	<b>131.202.822,00</b>	<b>29.130.944,24</b>	<b>123.057.416,27</b>	<b>61.379.378,56</b>
<b>Plano Financeiro</b>	<b>75.983.056,00</b>	<b>131.202.822,00</b>	<b>29.130.944,24</b>	<b>123.057.416,27</b>	<b>61.379.378,56</b>
Recursos para Cobertura de Insuficiências Financeiras	75.983.056,00	131.202.822,00	29.130.944,24	123.057.416,27	61.379.378,56
Recursos para Formação de Reserva	-	-	-	-	-
Outros Aportes para o RPPS	-	-	-	-	-
<b>Plano Previdenciário</b>	-	-	-	-	-
Recursos para Cobertura de Déficit Financeiro	-	-	-	-	-
Recursos para Cobertura de Déficit Atuarial	-	-	-	-	-
Outros Aportes para o RPPS	-	-	-	-	-

BENS E DIREITOS DO RPPS	PERÍODO DE REFERÊNCIA		
	Em julho/2014	Em agosto/2014	Em 31/Dez/2013
CAIXA	-	-	-
BANCOS CONTA MOVIMENTO	11.869.350,76	8.457.002,40	16.542.743,05
INVESTIMENTOS	-	-	-
OUTROS BENS E DIREITOS	593.350.718,69	626.465.538,21	594.864.559,58

FONTE: SIAC - Sistema Integrado de Administração Financeira e Contábil  
Coordenação de Informações Fiscais / Subsecretaria de Contabilidade / SEF

Nota: Os dados previdenciários são da Unidade Gestora 32203 (INSTITUTO DE PREV. DOS SERVIDORES DO DF - IPREV/DF)



**DISTRITO FEDERAL**  
**RELATÓRIO RESUMIDO DA EXECUÇÃO ORÇAMENTÁRIA**  
**RESULTADO PRIMÁRIO**  
**ORÇAMENTO FISCAL E DA SEGURIDADE SOCIAL**  
**ATÉ AGOSTO DE 2014**

RECEITAS FISCAIS	PREVISÃO ATUALIZADA	RECEITAS REALIZADAS EM 2014		ANO ANTERIOR
		NO BIMESTRE	ATÉ O BIMESTRE	ATÉ AGOSTO DE 2013
<b>RECEITAS PRIMÁRIAS CORRENTES ( 1 )</b>	<b>18.534.215.963,78</b>	<b>2.882.356.925,49</b>	<b>11.406.214.575,98</b>	<b>10.577.532.370,42</b>
Receita Tributária	13.152.444.637,00	2.135.583.575,70	8.444.193.614,55	7.405.572.227,56
Receita de Contribuição	1.574.114.236,00	241.599.945,60	970.713.382,81	874.224.163,76
Receitas Previdenciárias	1.387.473.194,00	241.433.865,68	936.020.075,02	816.650.850,33
Outras Receitas de Contribuições	186.641.042,00	166.079,92	34.693.307,79	57.573.313,43
Receita Patrimonial Líquida	75.822.856,00	7.323.677,73	40.900.144,19	49.936.413,36
Receita Patrimonial	233.588.753,00	102.140.704,78	333.064.996,86	177.158.326,68
(-) Aplicações Financeiras	157.765.897,00	94.817.027,05	292.164.852,67	127.221.913,32
Transferências Correntes ( - ) Dedução da Receita para Formação do FUNDEB	1.946.257.484,78	254.945.072,25	1.082.019.229,86	1.100.929.543,99

Demais Receitas Correntes	1.785.576.750,00	242.904.654,21	868.388.204,57	1.146.870.021,75
Dívida Ativa	277.131.116,00	51.471.050,59	194.836.204,34	256.596.305,67
Diversas Receitas Correntes	1.508.445.634,00	191.661.722,65	674.222.524,61	892.434.072,47
(-) Dedução da receita de Vendas e Serviços	-	228.119,03	670.524,38	2.160.356,39
<b>RECEITAS DE CAPITAL ( II )</b>	<b>3.765.829.527,60</b>	<b>75.446.405,78</b>	<b>598.916.081,67</b>	<b>298.213.299,72</b>
Operações de Crédito ( III )	2.371.716.927,00	27.983.681,15	241.005.469,41	117.272.566,85
Alienações de Ativos ( IV )	152.574.119,00	265.795,21	2.244.953,40	8.745.307,34
Amortizações ( V )	87.342.961,00	18.103.362,60	69.211.742,37	22.346.103,76
Transferências de Capital	1.153.195.520,60	29.093.566,82	286.453.916,49	149.849.321,77
Transferências de Convênios	1.131.421.020,60	29.093.566,82	286.453.916,49	149.849.321,77
Outras Transferências de Capital	21.774.500,00	-	-	-
Receitas Intra-Orçamentárias de Capital	1.000.000,00	-	-	-
<b>RECEITAS PRIMÁRIAS DE CAPITAL ( VI ) = ( II-III-IV-V )</b>	<b>1.154.195.520,60</b>	<b>29.093.566,82</b>	<b>286.453.916,49</b>	<b>149.849.321,77</b>
<b>RECEITA PRIMÁRIA TOTAL ( VII ) = ( I + VI )</b>	<b>19.688.411.484,38</b>	<b>2.911.450.492,31</b>	<b>11.692.668.492,47</b>	<b>10.727.381.692,19</b>
<b>DESPESAS FISCAIS</b>	<b>DOTAÇÃO ATUALIZADA</b>	<b>DESPESAS REALIZADAS 2014</b>		<b>ANO ANTERIOR</b>
		<b>NO BIMESTRE</b>	<b>ATÉ O BIMESTRE</b>	<b>ATÉ AGOSTO DE 2013</b>
DESPESAS CORRENTES ( VIII )	16.806.240.620,00	2.494.870.813,82	9.942.056.852,53	8.754.364.260,89
Pessoal e Encargos Sociais	10.150.863.106,00	1.533.873.812,70	6.574.841.616,23	5.619.323.387,80
Juros e Encargos da Dívida ( IX )	170.466.000,00	25.660.467,53	114.443.981,02	100.110.931,66
Outras Despesas Correntes	6.484.911.514,00	935.336.533,59	3.252.771.255,28	3.034.929.941,43
<b>DESPESAS PRIMÁRIAS CORRENTES ( X ) = ( VIII - IX )</b>	<b>16.635.774.620,00</b>	<b>2.469.210.346,29</b>	<b>9.827.612.871,51</b>	<b>8.654.253.329,23</b>
DESPESAS DE CAPITAL ( XI )	6.175.412.447,00	372.138.456,31	1.217.990.543,62	1.064.232.636,32
Investimentos	5.537.571.283,00	256.467.633,27	924.633.479,95	818.085.440,55
Inversões Financeiras	461.966.593,00	94.300.388,70	183.641.732,52	141.373.410,20
Concessão de Empréstimos ( XII )	300.840.593,00	90.856.132,04	180.197.475,86	101.373.410,20
Aquisição de Título de Capital já integralizado ( XIII )	-	-	-	-
Demais Inversões Financeiras	161.126.000,00	3.444.256,66	3.444.256,66	40.000.000,00
Amortização da Dívida ( XIV )	175.874.571,00	21.370.434,34	109.715.331,15	104.773.785,57
<b>DESPESAS PRIMÁRIAS DE CAPITAL ( XV ) = ( XI - XII - XIII - XIV )</b>	<b>5.698.697.283,00</b>	<b>259.911.889,93</b>	<b>928.077.736,61</b>	<b>858.085.440,55</b>
RESERVA ORÇAMENTÁRIA PARA O RPPS ( XVI )	-	-	-	-
RESERVA DE CONTINGÊNCIA ( XVII )	456.839.646,00	-	-	-
<b>DESPESA PRIMÁRIA TOTAL ( XVIII ) = ( X + XV + XVI + XVII )</b>	<b>22.791.311.549,00</b>	<b>2.729.122.236,22</b>	<b>10.755.690.608,12</b>	<b>9.512.338.769,78</b>
<b>RESULTADO PRIMÁRIO = ( VII - XVIII )</b>	<b>-3.102.900.064,62</b>	<b>182.328.256,09</b>	<b>936.977.884,35</b>	<b>1.215.042.922,41</b>
<b>SALDOS DE EXERCÍCIOS ANTERIORES (SUPERÁVIT) = ( XIX )</b>	<b>955.959.015,00</b>	<b>64.745.490,10</b>	<b>185.335.083,11</b>	<b>276.298.476,74</b>
<b>RESULTADO PRIMÁRIO REAL = (( VII - ( XVIII - XIX ) )</b>	<b>-2.146.941.049,62</b>	<b>247.073.746,19</b>	<b>1.122.312.967,46</b>	<b>1.491.341.399,15</b>

PARCERIAS PÚBLICO-PRIVADAS (PPP)	PREVISÃO ATUALIZADA	EXECUÇÃO		ANO ANTERIOR
		NO BIMESTRE	ATÉ O BIMESTRE	ATÉ AGOSTO DE 2013
Receitas Primárias Advindas de PPP ( A )	-	-	-	-
Despesas Primárias Geradas por PPP ( B )	1.104.612,00	-	676.481,27	736.408,83
Impacto do Saldo das PPP ( C ) = ( A-B )	-1.104.612,00	-	-676.481,27	-736.408,83

FONTE: SIAC - Sistema Integrado de Administração Financeira e Contábil  
Coordenação de Informações Fiscais / Subsecretaria de Contabilidade / SEF



**DISTRITO FEDERAL**  
**RELATÓRIO RESUMIDO DA EXECUÇÃO ORÇAMENTÁRIA**  
**RESULTADO NOMINAL**  
**ORÇAMENTO FISCAL E DA SEGURIDADE SOCIAL**  
**ATÉ AGOSTO DE 2014**

ESPECIFICAÇÃO	S A L D O			RESULTADO NOMINAL	
	EXERCÍCIO ANTERIOR ( A )	BIMESTRE ANTERIOR ( C )	BIMESTRE ATUAL ( C )	NO BIMESTRE ( C-B )	ATÉ O BIMESTRE ( C-A )
<b>I - DÍVIDA CONSOLIDADA</b>	<b>4.620.378.402,48</b>	<b>4.747.238.084,86</b>	<b>4.759.065.941,07</b>		
<b>II - DEDUÇÕES :</b>	<b>2.069.240.348,16</b>	<b>2.765.478.596,82</b>	<b>2.824.697.378,47</b>		
Disponibilidade de Caixa Bruta	1.650.448.305,49	2.231.929.235,88	2.287.183.115,91		
Demais Haveres Financeiros	532.474.674,42	540.907.358,81	544.782.352,37		
( - ) Restos a Pagar Processado ( Saldo a Pagar )	113.682.631,75	7.357.997,87	7.268.089,81		
<b>III - DÍVIDA CONSOLIDADA LÍQUIDA</b>	<b>2.551.138.054,32</b>	<b>1.981.759.488,04</b>	<b>1.934.368.562,60</b>		
<b>IV - RECEITA DE PRIVATIZAÇÕES</b>	<b>-</b>	<b>-</b>	<b>-</b>		
<b>V - PASSIVOS RECONHECIDOS</b>	<b>-</b>	<b>-</b>	<b>-</b>		
<b>VI - DÍVIDA FISCAL LÍQUIDA ( III + IV - V )</b>	<b>2.551.138.054,32</b>	<b>1.981.759.488,04</b>	<b>1.934.368.562,60</b>	<b>-47.390.925,44</b>	<b>-616.769.491,72</b>

FONTE: SIAC - Sistema Integrado de Administração Financeira e Contábil  
Coordenação de Informações Fiscais / Subsecretaria de Contabilidade / SEF

\* Os dados de Precatórios foram extraídos do Sistema de Representação e Consulta Jurídica em 15/03/2012 .



**DISTRITO FEDERAL**  
**RELATÓRIO RESUMIDO DA EXECUÇÃO ORÇAMENTÁRIA**  
**DEMONSTRATIVO DOS RESTOS A PAGAR POR PODER E ÓRGÃO**  
**ORÇAMENTO FISCAL E DA SEGURIDADE SOCIAL**  
**ATÉ AGOSTO DE 2014**

PODER	ÓRGÃO	RESTOS A PAGAR PROCESSADOS				RESTOS A PAGAR NÃO PROCESSADOS			
		INSCRITOS	CANCELADOS	PAGOS	A PAGAR	INSCRITOS	CANCELADOS	PAGOS	A PAGAR
EXECUTIVO	CASA CIVIL DA GOVERNADORIA DO DF	4.214.937,71	-	3.573.275,44	641.662,27	67.203.750,63	17.294.503,03	47.132.732,91	2.776.514,69
	VICE-GOVERNADORIA DO DF	32.709,86	-	32.686,52	23,34	138.051,05	60.640,98	77.410,07	-
	SECRETARIA DE GOVERNO DO DF	3.553,68	-	3.553,68	-	1.004.802,71	231.051,75	769.797,01	3.953,95
	PROCURADORIA GERAL DO DF	2.554,60	1.994,62	559,98	-	4.146.274,85	1.015.046,01	3.131.228,84	-
	SECRETARIA DE ADMINISTRAÇÃO PÚBLICA DO DF	148.881,49	-	69.241,98	79.639,51	4.737.749,60	175.058,16	4.558.056,18	4.635,26
	SECRETARIA DE AGRIC. E DESENV. RURAL DO DF	1.101.588,88	-	1.099.418,62	2.170,26	3.287.331,71	1.517.221,68	1.416.275,49	353.834,54
	SECRETARIA DE CULTURA DO DF	798.392,24	-	637.795,43	160.596,81	35.790.019,43	12.085.469,13	22.501.124,37	1.203.425,93
	SEC. DE DESENV. SOCIAL E TRANSF. DE RENDA DO DF	1.635.209,56	-	1.604.642,14	30.567,42	36.496.228,14	9.203.681,09	19.453.097,96	7.839.449,09
	SECRETARIA DE EDUCAÇÃO DO DF	15.190.282,54	-	15.017.515,76	172.766,78	92.229.951,67	26.839.080,57	44.700.777,82	20.690.093,28
	SECRETARIA DE ESTADO DE FAZENDA DO DF	12.015.845,44	845.626,93	11.161.959,52	8.258,99	27.989.085,76	11.189.888,20	16.668.472,08	130.725,48
	SECRETARIA DE DESENVOLV. ECONÔMICO DO DF	1.000,00	-	1.000,00	-	328.055,26	13.049,20	256.135,34	58.870,72
	SECRETARIA DE MEIO AMB. E REC. HÍDRICOS DO DF	137.522,88	-	137.417,88	105,00	17.483.145,36	2.321.254,68	14.841.988,65	319.902,03
	SECRETARIA DE OBRAS DO DF	6.321.433,81	-	6.309.655,85	11.777,96	204.728.492,12	118.354.667,91	85.858.998,23	514.825,98
	SECRETARIA DE SAÚDE DO DF	12.648.505,87	-	12.012.579,93	635.925,94	226.623.210,50	60.791.772,71	147.453.379,56	18.378.058,23
	SECRETARIA DE SEGURANÇA PÚBLICA DO DF	7.364.633,93	-	7.170.334,10	194.299,83	117.302.597,31	25.221.975,17	77.982.679,90	14.097.942,24
	SECRETARIA DE TRABALHO DO DF	135.357,53	-	135.063,95	293,58	2.590.377,03	1.640.803,35	523.078,78	426.494,90
	SECRETARIA DE TRANSPORTES DO DF	38.568.126,81	-	34.491.162,62	4.076.964,19	386.420.196,25	275.445.600,75	110.221.214,51	753.380,99
	SECRETARIA DE TURISMO DO DF	79.683,96	-	79.683,96	-	4.135.089,59	2.101.131,61	1.008.752,93	1.025.205,05
	SECRETARIA DE HAB., REGUL. E DESENV. URBANO DO DF	1.403.047,29	-	1.377.827,87	25.219,42	8.206.419,69	2.864.374,56	4.588.463,29	753.581,84
	SECRETARIA DE PLANEJAMENTO E ORÇAMENTO DO DF	2.530.104,12	-	1.490.733,77	1.039.370,35	72.925.756,87	22.040.170,70	50.609.110,75	276.475,42
	SECRETARIA DE ESPORTE DO DF	519.518,46	-	513.794,02	5.724,44	12.207.236,35	4.261.434,96	7.213.361,10	732.440,29
	SECRETARIA DE CIÊNCIA, TECNOL. E INOVAÇÃO DO DF	238.721,69	-	47.149,82	191.571,87	12.920.711,46	1.931.532,92	9.146.118,66	1.843.059,88
	SEC. DE JUSTIÇA, DIREITOS HUM. E CIDADANIA DO DF	21.557,67	-	38.441,15	(16.883,48)	9.144.424,81	2.563.948,08	5.725.544,78	854.931,95
	SECRETARIA DE TRANSPARÊNCIA E CONTROLE DO DF	74.523,09	-	66.909,24	7.613,85	292.371,69	224.528,53	67.266,62	576,54
	CENTRO DE ASSISTENCIA JUDICIÁRIA DO DF	17.002,91	-	16.902,16	100,75	3.896.139,89	384.570,32	1.234.543,49	2.277.026,08
	SECRETARIA DA ORDEM PÚBLICA E SOCIAL DO DF	990.059,51	-	990.059,51	-	652.593,83	178.660,61	452.119,45	21.813,77
	SECRETARIA DE PUBLICIDADE INSTITUCIONAL DO DF	5.007.753,21	792,07	5.006.961,14	-	63.642.403,45	210.496,81	61.278.114,16	2.153.792,48
	SECRETARIA DA CRIANÇA DO DF	488.769,89	-	488.449,16	320,73	13.760.795,49	5.893.759,30	7.857.631,19	9.405,00
	SECRETARIA DE DEFESA CIVIL DO DF	60,00	-	60,00	-	142.289,76	138.931,24	3.358,52	-
	SEC. DE MICRO E PEQ. EMPRESA E ECON. SOLIDÁRIA DO DF	26.807,24	-	26.807,24	-	204.985,43	204.985,43	-	-
SECRETARIA DE ASSUNTOS ESTRATÉGICOS DO DF	-	-	-	-	101.823,15	50.229,15	51.594,00	-	
SEC. DE REGULARIZAÇÃO DE CONDOMÍNIOS DO DF	-	-	-	-	10.604,14	6.256,54	4.347,60	-	
COORDENADORIA DE INTEGR. DAS AÇÕES SOCIAIS DO DF	8.981,70	-	8.981,70	-	3.385.115,62	18.714,30	3.351.311,86	15.089,46	
SECRETARIA DA MULHER DO DF	690,00	-	690,00	-	342.664,49	279.368,42	63.296,07	-	
<b>EXECUTIVO Total</b>		<b>111.727.817,57</b>	<b>848.413,62</b>	<b>103.611.314,14</b>	<b>7.268.089,81</b>	<b>1.434.470.745,09</b>	<b>606.753.857,85</b>	<b>750.201.382,17</b>	<b>77.515.505,07</b>
LEGISLATIVO	CÂMARA LEGISLATIVA DO DF	1.939.817,78	-	1.939.817,78	-	28.062.548,14	1.494.800,96	21.529.748,24	5.037.998,94
	TRIBUNAL DE CONTAS DO DF	14.996,40	-	14.996,40	-	6.000.127,85	904.150,02	3.169.214,41	1.926.763,42
<b>LEGISLATIVO Total</b>		<b>1.954.814,18</b>	<b>-</b>	<b>1.954.814,18</b>	<b>-</b>	<b>34.062.675,99</b>	<b>2.398.950,98</b>	<b>24.698.962,65</b>	<b>6.964.762,36</b>
<b>Total Global</b>		<b>113.682.631,75</b>	<b>848.413,62</b>	<b>105.566.128,32</b>	<b>7.268.089,81</b>	<b>1.468.533.421,08</b>	<b>609.152.808,83</b>	<b>774.900.344,82</b>	<b>84.480.267,43</b>

FONTE: SIAC - Sistema Integrado de Administração Financeira e Contábil  
 Coordenação de Informações Fiscais / Subsecretaria de Contabilidade / SEF



**DISTRITO FEDERAL**  
**RELATÓRIO RESUMIDO DA EXECUÇÃO ORÇAMENTÁRIA**  
**DEMONSTRATIVO DAS RECEITAS DE OPERAÇÕES DE CRÉDITO E DESPESAS DE CAPITAL**  
**ORÇAMENTO FISCAL E DA SEGURIDADE SOCIAL**  
**ATÉ AGOSTO DE 2014**

RECEITAS	PREVISÃO P/O EXERCÍCIO (A)	REALIZAÇÃO ATÉ O BIMESTRE (B)	SALDO A REALIZAR (A-B)
Receitas de Operação de Crédito (I)	2.371.716.927,00	241.005.469,41	2.130.711.457,59
DESPESAS	DOTAÇÃO ATUALIZADA P/O EXERCÍCIO (C)	REALIZAÇÃO ATÉ O BIMESTRE (D)	SALDO A REALIZAR (C-D)
Despesas de Capital	6.175.412.447,00	1.217.990.543,62	4.957.421.903,38
(-) Incentivo a Contribuinte - LRF, art. 32, inciso I, § 3º	300.840.593,00	180.197.475,86	120.643.117,14
(-) Incentivo a Inst. Financeira - LRF, art. 32, inciso II, § 3º	-	-	-
DESPESAS DE CAPITAL LÍQUIDA (II)	5.874.571.854,00	1.037.793.067,76	4.836.778.786,24
<b>DIFERENÇA (I) - (II)</b>	<b>-3.502.854.927,00</b>	<b>-796.787.598,35</b>	<b>-2.706.067.328,65</b>

FONTE: SIAC - Sistema Integrado de Administração Financeira e Contábil  
 Coordenação de Informações Fiscais / Subsecretaria de Contabilidade / SEF



DISTRITO FEDERAL  
RELATÓRIO RESUMIDO DA EXECUÇÃO ORÇAMENTÁRIA  
DEMONSTRATIVO DA RECEITA DE ALIENAÇÃO DE ATIVOS E APLICAÇÃO DOS RECURSOS  
ORÇAMENTO FISCAL E DA SEGURIDADE SOCIAL  
ATÉ AGOSTO DE 2014

RECEITAS			PREVISÃO PARA O EXERCÍCIO	RECEITAS REALIZADAS	SALDO A REALIZAR
<b>RECEITAS DE CAPITAL</b>					
<b>ALIENAÇÃO DE ATIVOS ( I ) :</b>			<b>152.574.119,00</b>	<b>2.244.953,40</b>	<b>150.329.165,60</b>
Alienação de bens móveis			2.765.399,00	670.433,67	2.094.965,33
Fonte 117			2.094.966,00	-	2.094.966,00
Fonte 210			-	-	-
Fonte 217			670.433,00	670.433,67	-0,67
Alienação de bens imóveis			149.808.720,00	1.574.519,73	148.234.200,27
Fonte 107			149.808.720,00	1.574.519,73	148.234.200,27
DESPESAS			DOTAÇÃO AUTORIZADA PARA O EXERCÍCIO	DESPESAS REALIZADAS	SALDO A REALIZAR
<b>APLICAÇÃO DOS RECURSOS PROVENIENTES DE ALIENAÇÃO DE ATIVOS ( II ) :</b>			<b>155.174.119,00</b>	<b>412.226,28</b>	<b>154.761.892,72</b>
FUNTE	UNIDADE GESTORA	NATUREZA			
<b>Fonte 107</b>	280905 FUNDO DISTRITAL DE HAB. DE INTERESSE SOCIAL	449039 Outros Serviços de Terceiros - Pessoa Jurídica	12.976.412,00	144.458,32	12.831.953,68
		449051 Obras e Instalações	131.832.308,00	-	131.832.308,00
		449052 Equipamentos e Material Permanente	5.000.000,00	-	5.000.000,00
		<b>TOTAL DA FONTE 107</b>	<b>149.808.720,00</b>	<b>144.458,32</b>	<b>149.664.261,68</b>
<b>Fonte 117</b>	220904 FUNDO DE MOD. MANUT. E REEQ. DA PMDF - FUNPM	449052 Equipamentos e Material Permanente	910.764,00	-	910.764,00
		320101 SECRETARIA DE EST. DE PLANEJ. E ORÇAMENTO DO DF	1.184.202,00	-	1.184.202,00
		<b>TOTAL DA FONTE 117</b>	<b>2.094.966,00</b>	<b>-</b>	<b>2.094.966,00</b>
<b>Fonte 210</b>	190201 COMPANHIA URB. DA NOVA CAPITAL DO BRASIL-NOVACAP	449052 Equipamentos e Material Permanente	2.515.106,00	-	2.515.106,00
		449092 Despesas de Exercícios Anteriores	84.894,00	-	84.894,00
		<b>TOTAL DA FONTE 210</b>	<b>2.600.000,00</b>	<b>-</b>	<b>2.600.000,00</b>
<b>Fonte 217</b>	190201 COMPANHIA URB. DA NOVA CAPITAL DO BRASIL - NOVACAP	449052 Equipamentos e Material Permanente	670.433,00	267.767,96	402.665,04
<b>TOTAL DA FONTE 217</b>			<b>670.433,00</b>	<b>267.767,96</b>	<b>402.665,04</b>

FONTE: SIAC - Sistema Integrado de Administração Financeira e Contábil  
Coordenação de Informações Fiscais / Subsecretaria de Contabilidade / SEF



DISTRITO FEDERAL  
RELATÓRIO RESUMIDO DA EXECUÇÃO ORÇAMENTÁRIA  
DEMONSTRATIVO DAS TRANSFERÊNCIAS DA UNIÃO  
ORÇAMENTO FISCAL E DA SEGURIDADE SOCIAL  
ATÉ AGOSTO DE 2014

RECEITA	Nº BIMESTRE	ATÉ O BIMESTRE
<b>TRANSFERÊNCIAS CORRENTES</b>	<b>252.020.547,50</b>	<b>1.067.873.745,92</b>
<i>Participação na Receita da União</i>	<b>92.565.667,33</b>	<b>436.932.085,66</b>
Cota-Parte do FPE	72.466.570,19	341.903.665,45
Cota-Parte do FPM	18.670.688,94	88.089.956,01
Cota-Parte do ITR	87.872,84	194.399,58
Cota-Parte do IPI	1.340.535,36	5.116.600,38
Cota-Parte Contribuição de Intervenção no Domínio Econômico	-	1.627.464,24
<i>Outras transferências da União</i>	<b>848.171,66</b>	<b>3.441.286,23</b>
Contribuição s/ Rec. De Concursos de Prognósticos Esportivos	848.171,66	3.441.286,23
Compensação Financeira Esforço Exportador	-	-
<i>Transferência da Compensação Financeira pela Exploração de Recursos Naturais</i>	<b>592.189,71</b>	<b>2.354.187,90</b>
Compensação Financeira p/ utiliz. de Recursos Hídricos	161.781,96	543.427,84
Cota-Parte da Compensação de Recursos Minerais	430.407,75	1.810.760,06
<i>Transferências de Recursos do Sistema de Saúde - SUS</i>	<b>111.591.957,22</b>	<b>431.377.736,32</b>
Transferências de Recursos do SUS	111.591.957,22	431.377.736,32
<i>Transferência de Recursos do FNAS</i>	-	-

<i>Transferência de Recursos do FNDE</i>	<b>43.790.874,08</b>	<b>184.557.543,56</b>
Transferência do Salário Educação	43.790.874,08	184.557.543,56
Recursos do Prog. Nac.de Alimentação Escolar - PNAE	-	-
Recursos do Prog. Nac. de Transporte Escolar PNATE	-	-
Recursos do Programa Brasil Alfabetizado	-	-
Recursos do Prog. Apoio aos Sistemas Atendimento a Educação de Jovens e Adultos - FAZENDO	-	-
<i>Transferência Financeira do ICMS-Desoneração LC 87/96</i>	<b>2.631.687,50</b>	<b>9.210.906,25</b>
<i>Outras Transferências da União</i>	-	-
<b>TRANSFERÊNCIAS DE CAPITAL</b>	-	-
<i>Transferências da União</i>	-	-
<b>TOTAL</b>	<b>252.020.547,50</b>	<b>1.067.873.745,92</b>

FONTE: SIAC - Sistema Integrado de Administração Financeira e Contábil

Coordenação de Informações Fiscais / Subsecretaria de Contabilidade / SEF



**DISTRITO FEDERAL**  
**RELATÓRIO RESUMIDO DA EXECUÇÃO ORÇAMENTÁRIA**  
**APURAÇÃO DO LIMITE MÍNIMO DE APLICAÇÃO EM : MDE e FUNDEB**  
**ORÇAMENTO FISCAL E DA SEGURIDADE SOCIAL**  
**ATÉ AGOSTO DE 2014**

RS 1,00

**RECEITAS DO ENSINO**

RECEITAS	Previsão Anual Inicial	Previsão Anual Atualizada ( a )	Receitas Realizadas		% c=(b/a) x 100	
			No Bimestre	Até o Bimestre ( b )		
<b>A</b>	<b>13.158.049.620,00</b>	<b>13.277.409.620,00</b>	<b>2.170.870.000,79</b>	<b>8.560.629.622,76</b>	<b>64,48</b>	
<b>A.1</b>	<b>7.003.266.187,00</b>	<b>7.003.266.187,00</b>	<b>1.117.583.577,47</b>	<b>4.230.486.141,00</b>	<b>60,41</b>	
A.1.1	Principal	6.921.813.240,00	1.100.653.836,75	4.173.493.248,09	60,29	
A.1.2	Dívida Ativa	63.015.136,00	63.015.136,00	12.278.462,87	37.923.619,74	60,18
A.1.3	Multas e Juros de Mora	6.896.341,00	6.896.341,00	2.652.992,32	9.534.025,48	138,25
A.1.4	Multas e Juros de Mora da Dívida Ativa	11.541.470,00	11.541.470,00	1.998.285,53	9.535.247,69	82,62
A.1.5	(-) Restituições	-	-	-	-	-
<b>A.2</b>	<b>ITCD</b>	<b>82.639.436,00</b>	<b>82.639.436,00</b>	<b>15.283.418,93</b>	<b>63.797.987,59</b>	<b>77,20</b>
A.2.1	Principal	70.620.169,00	70.620.169,00	13.915.909,24	57.417.311,24	81,30
A.2.2	Dívida Ativa	7.991.065,00	7.991.065,00	353.914,15	1.653.787,34	20,70
A.2.3	Multas e Juros de Mora	1.978.526,00	1.978.526,00	898.955,09	4.059.430,36	205,17
A.2.4	Multas e Juros de Mora da Dívida Ativa	2.049.676,00	2.049.676,00	114.640,45	667.458,65	32,56
A.2.5	(-) Restituições	-	-	-	-	-
<b>A.3</b>	<b>IPVA</b>	<b>811.789.549,00</b>	<b>811.789.549,00</b>	<b>90.848.056,10</b>	<b>678.358.597,72</b>	<b>83,56</b>
A.3.1	Principal	750.236.611,00	750.236.611,00	71.369.694,69	612.425.737,78	81,63
A.3.2	Dívida Ativa	36.079.609,00	36.079.609,00	8.685.184,83	40.234.773,85	111,52
A.3.3	Multas e Juros de Mora	6.528.295,00	6.528.295,00	7.965.436,39	13.578.449,31	207,99
A.3.4	Multas e Juros de Mora da Dívida Ativa	18.945.034,00	18.945.034,00	2.827.740,19	12.119.636,78	63,97
A.3.5	(-) Restituições	-	-	-	-	-
<b>A.4</b>	<b>IRRF</b>	<b>2.316.478.393,00</b>	<b>2.435.838.393,00</b>	<b>448.451.617,21</b>	<b>1.708.392.394,79</b>	<b>70,14</b>
<b>A.5</b>	<b>IPTU</b>	<b>727.681.764,00</b>	<b>727.681.764,00</b>	<b>125.462.618,30</b>	<b>491.657.082,78</b>	<b>67,56</b>
A.5.1	Principal	632.730.950,00	632.730.950,00	111.620.501,87	425.311.975,17	67,22
A.5.2	Dívida Ativa	74.141.188,00	74.141.188,00	9.342.489,93	48.115.216,60	64,90
A.5.3	Multas e Juros de Mora	3.617.677,00	3.617.677,00	1.491.571,08	3.475.432,75	96,07
A.5.4	Multas e Juros de Mora da Dívida Ativa	17.191.949,00	17.191.949,00	3.008.055,42	14.754.458,26	85,82
A.5.5	(-) Restituições	-	-	-	-	-
<b>A.6</b>	<b>ITBI</b>	<b>336.090.916,00</b>	<b>336.090.916,00</b>	<b>50.977.450,30</b>	<b>216.969.039,67</b>	<b>64,56</b>
A.6.1	Principal	334.989.173,00	334.989.173,00	50.758.870,64	216.140.936,31	64,52
A.6.2	Dívida Ativa	505.434,00	505.434,00	141.124,24	380.283,45	75,24
A.6.3	Multas e Juros de Mora	515.839,00	515.839,00	44.721,64	339.489,23	65,81
A.6.4	Multas e Juros de Mora da Dívida Ativa	80.470,00	80.470,00	32.733,78	108.330,68	134,62
A.6.5	(-) Restituições	-	-	-	-	-
<b>A.7</b>	<b>ISS</b>	<b>1.523.450.518,00</b>	<b>1.523.450.518,00</b>	<b>263.123.514,68</b>	<b>935.341.652,93</b>	<b>61,40</b>
A.7.1	Principal	1.482.762.362,00	1.482.762.362,00	254.290.142,62	907.208.818,65	61,18
A.7.2	Dívida Ativa	33.369.041,00	33.369.041,00	5.413.125,15	16.791.839,81	50,32
A.7.3	Multas e Juros de Mora	3.269.046,00	3.269.046,00	1.216.896,74	5.007.046,95	153,17

A.7.4	Multas e Juros de Mora da Dívida Ativa	4.050.069,00	4.050.069,00	2.203.350,17	6.333.947,52	156,39
A.7.5	(-) Restituições	-	-	-	-	-
<b>A.8</b>	<b>Simplex Candango</b>	<b>336.397.623,00</b>	<b>336.397.623,00</b>	<b>51.660.122,53</b>	<b>216.711.450,77</b>	<b>64,42</b>
A.8.1	Principal	334.054.565,00	334.054.565,00	50.938.863,77	213.075.788,82	63,78
A.8.2	Dívida Ativa	2.325.818,00	2.325.818,00	589.658,30	2.903.117,39	124,82
A.8.3	Multas e Juros de Mora	-	-	-	-	-
A.8.4	Multas e Juros de Mora da Dívida Ativa	17.240,00	17.240,00	131.600,46	732.544,56	4.249,10
A.8.5	(-) Restituições	-	-	-	-	-
<b>A.9</b>	<b>Outros Impostos</b>	<b>20.255.234,00</b>	<b>20.255.234,00</b>	<b>7.479.625,27</b>	<b>18.915.275,51</b>	<b>93,38</b>
A.9.1	Principal	-	-	-	-	-
A.9.2	Dívida Ativa	18.238.349,00	18.238.349,00	5.165.670,55	15.569.150,88	85,36
A.9.3	Multas e Juros de Mora	52.353,00	52.353,00	11.325,55	48.758,51	93,13
A.9.4	Multas e Juros de Mora da Dívida Ativa	1.964.532,00	1.964.532,00	2.302.629,17	3.297.366,12	167,84
A.9.5	(-) Restituições	-	-	-	-	-
<b>B</b>	<b>Receita de Transferências Constitucionais e Legais</b>	<b>650.256.159,00</b>	<b>650.256.159,00</b>	<b>95.197.354,83</b>	<b>444.515.527,67</b>	<b>68,36</b>
B.1	Cota-Parte do FPE	485.093.941,00	485.093.941,00	72.466.570,19	341.903.665,45	70,48
B.2	Cota-Parte do FPM	129.120.853,00	129.120.853,00	18.670.688,94	88.089.956,01	68,22
B.3	Cota-Parte ITR	1.580.058,00	1.580.058,00	87.872,84	194.399,58	12,30
B.4	Cota-Parte IPI - Exportação	4.071.693,00	4.071.693,00	1.340.535,36	5.116.600,38	125,66
B.5	Lei nº 87/1996 - Desoneração do ICMS	30.389.614,00	30.389.614,00	2.631.687,50	9.210.906,25	30,31
<b>C</b>	<b>TOTAL DAS RECEITAS COMPATÍVEIS em MDE ( A + B )</b>	<b>13.808.305.779,00</b>	<b>13.927.665.779,00</b>	<b>2.266.067.355,62</b>	<b>9.005.145.150,43</b>	<b>64,66</b>
<b>D</b>	<b>LIMITE MÍNIMO DE APLICAÇÃO EM MDE ( 25% DE C )</b>	<b>3.452.076.444,75</b>	<b>3.481.916.444,75</b>	<b>566.516.838,91</b>	<b>2.251.286.287,61</b>	<b>64,66</b>
<b>E</b>	<b>LIMITE MÍNIMO DE APLICAÇÃO NO FUNDEB</b>	<b>1.709.590.266,20</b>	<b>1.709.590.266,20</b>	<b>264.833.997,43</b>	<b>1.087.080.181,92</b>	<b>63,59</b>
E.1	ICMS (20% de A.1)	1.400.653.237,40	1.400.653.237,40	223.516.715,49	846.097.228,20	60,41
E.2	ITCD (20% de A.2)	16.527.887,20	16.527.887,20	3.056.683,79	12.759.597,52	77,20
E.3	IPVA (20% de A.3)	162.357.909,80	162.357.909,80	18.169.611,22	135.671.719,54	83,56
E.4	Cota-Parte FPE (20% de B.1)	97.018.788,20	97.018.788,20	14.493.314,04	68.380.733,09	70,48
E.5	Cota-Parte FPM (20% de B.2)	25.824.170,60	25.824.170,60	3.734.137,79	17.617.991,20	68,22
E.6	Cota-Parte ITR (20% de B.3)	316.011,60	316.011,60	17.574,57	38.879,92	12,30
E.7	Cota-Parte IPI-Exportação (20% de B.4)	814.338,60	814.338,60	268.107,07	1.023.320,08	125,66
E.8	Lei nº 87/1996 - Desoneração do ICMS (20% de B.5)	6.077.922,80	6.077.922,80	526.337,50	1.842.181,25	30,31
E.9	Aplicação Financeira dos Recursos do Fundeb	-	-	1.051.515,96	3.648.531,12	-
E.10	Complementação da União ao Fundeb	-	-	-	-	-
<b>F</b>	<b>LIMITE MÍNIMO DE APLICAÇÃO NO PAGTO. DE PROFISSIONAIS DO MAGISTÉRIO DA EDUCAÇÃO BÁSICA (60% de E)</b>	<b>1.025.754.159,72</b>	<b>1.025.754.159,72</b>	<b>158.900.398,46</b>	<b>652.248.109,15</b>	<b>63,59</b>

## DESPESAS DO ENSINO

DESPESAS	Dotação Inicial	Dotação Atualizada ( a )	Despesas Realizadas		% e=(b/a) x 100	
			No Bimestre	Até o Bimestre ( b )		
<b>G</b>	<b>Despesa Bruta em MDE ( informações SIAC )</b>	<b>3.569.015.139,00</b>	<b>3.807.197.988,00</b>	<b>547.877.856,43</b>	<b>2.275.123.464,10</b>	<b>59,76</b>
G.1	Função Educação	3.569.005.085,00	3.757.143.692,00	530.480.969,99	2.237.577.838,59	59,56
G.2	Função Encargos Especiais	10.054,00	50.054.296,00	17.396.886,44	37.545.625,51	75,01
<b>H</b>	<b>Deduções</b>	<b>85.516.694,00</b>	<b>53.924.855,00</b>	<b>531.132,27</b>	<b>1.537.589,15</b>	<b>2,85</b>
H.1	Pesquisas	-	-	-	-	-
H.2	Subvenções	-	-	-	-	-
H.3	Formações dos Quadros Especiais	-	-	-	-	-
H.4	Assistência Social	56.554.771,00	37.662.932,00	529.060,94	1.535.517,82	4,08
H.4.1	Programas Suplementares de Alimentação	-	1.334.257,00	261.908,14	805.477,95	60,37
H.4.2	Assistência Médica-Odontológica, Farmacêutica e Psicológica	153.743,00	432.647,00	-	38.723,20	8,95
H.4.3	Benefícios Assistenciais a Servidores	55.257.216,00	34.752.216,00	50.600,21	144.918,45	0,42
H.4.3.1	Outros Benefícios Assistenciais (Aux. Funeral, Natalidade e Creche)	1.000.000,00	1.000.000,00	50.600,21	144.918,45	14,49
H.4.3.2	Auxílio-Alimentação	30.865.389,00	29.615.389,00	-	-	-
H.4.3.3	Auxílio-Transporte e Vale-Transporte	3.421.873,00	3.421.873,00	-	-	-
H.4.3.4	Auxílio Financeiro	19.969.954,00	714.954,00	-	-	-
H.4.4	Outros Formas de Assistência Social	1.143.812,00	1.143.812,00	216.552,59	546.398,22	47,77
H.4.4.1	Bolsa Escola - Apoio a Aprendizagem	-	-	-	-	-
H.4.4.2	Auxílios Financeiros	-	-	-	-	-
H.4.4.3	Bolsa-Auxílio Enfermagem	-	-	-	-	-
H.4.4.4	Programa Reintegra Cidadão	1.143.812,00	1.143.812,00	216.552,59	546.398,22	47,77
H.5	Obras de Infra-Estrutura	-	-	-	-	-
H.6	Pessoal em Atividade Alheia à MDE (inclusive cedidos e em exercício de	28.161.923,00	15.661.923,00	2.071,33	2.071,33	0,01
H.7	Ensino Superior e outras	800.000,00	600.000,00	-	-	-
<b>I</b>	<b>DESPESAS REALIZADA EM MDE ( G - H )</b>	<b>3.483.498.445,00</b>	<b>3.753.273.133,00</b>	<b>547.346.724,16</b>	<b>2.273.585.874,95</b>	<b>60,58</b>
<b>J</b>	<b>DESPESAS REALIZADAS COM RECURSOS DO FUNDEB *</b>	<b>1.709.590.267,00</b>	<b>1.726.407.646,00</b>	<b>285.593.051,77</b>	<b>888.515.141,28</b>	<b>51,47</b>
J.1	Educação Infantil	366.441.157,00	366.441.157,00	63.269.624,84	177.775.579,55	48,51
J.2	Ensino Fundamental	409.885.227,00	420.375.800,00	91.644.402,16	375.759.217,57	89,39

J.3	Ensino Médio	640.103.463,00	646.430.269,00	126.889.593,31	326.170.635,38	50,46
J.4	Educação de Jovens e Adultos	93.736.327,00	93.736.327,00	-	-	-
J.5	Educação Especial integrada ao Ensino Básico	177.145.771,00	177.145.771,00	-	-	-
J.6	Ensino Profissional	22.278.322,00	22.278.322,00	3.789.431,46	8.809.708,78	39,54
J.7	Outras – exceto ensino superior (especificar)	-	-	-	-	-
J.8	<b>PAGAMENTO DE PROFISSIONAIS DO MAGISTÉRIO DA EDUCAÇÃO BÁSICA</b>	<b>1.682.822.342,00</b>	<b>1.682.822.342,00</b>	<b>285.551.000,00</b>	<b>871.242.100,00</b>	<b>51,77</b>

## COMPARAÇÃO ENTRE AS APLICAÇÕES E OS LIMITES ESTABELECIDOS :

	RELAÇÃO	LIMITE MÍNIMO LEGAL	APURAÇÃO
MDE	I/C	25%	25,25%
FUNDEB	E	R\$ 1.087.080.181,92	R\$ 888.515.141,28
PAGAMENTO DE PROFISSIONAIS DO MAGISTÉRIO DA EDUCAÇÃO BÁSICA	J.8/E	60%	80,15%

FONTE: SIAC - Sistema Integrado de Administração Financeira e Contábil

Coordenação de Informações Fiscais / Subsecretaria de Contabilidade / SEF

\* J = valores líquidos, já abatidas as deduções de que trata o item II.



**DISTRITO FEDERAL**  
**RELATÓRIO RESUMIDO DA EXECUÇÃO ORÇAMENTÁRIA**  
**APLICAÇÕES EM AÇÕES E SERVIÇOS PÚBLICOS DE SAÚDE**  
**VERIFICAÇÃO DO CUMPRIMENTO DA EMENDA CONSTITUCIONAL 29/2000**  
**ORÇAMENTO FISCAL E DA SEGURIDADE SOCIAL**  
**ATÉ AGOSTO DE 2014**

RECEITAS		PREVISÃO INICIAL	PREVISÃO ATUALIZADA (A)	RECEITA REALIZADA (B)	% (B/A)
<b>I</b>	<b>Receita : Base de cálculo Estadual - B.E</b>	<b>8.904.799.788,00</b>	<b>9.024.159.788,00</b>	<b>5.853.595.033,18</b>	<b>64,87</b>
A1	75% do ICMS	5.191.359.930,00	5.191.359.930,00	3.130.119.936,07	60,29
A2	75% da Dívida Ativa - ICMS	47.261.352,00	47.261.352,00	28.442.714,81	60,18
A3	75% de Multas/Juros/Correção Monetária -ICMS	5.172.255,75	5.172.255,75	7.150.519,11	138,25
A4	75% de Multas/Juros/Correção Monetária - Div. Ativa do ICMS	8.656.102,50	8.656.102,50	7.151.435,77	82,62
A5	SIMPLES	334.054.565,00	334.054.565,00	213.075.788,82	63,78
A6	Dívida Ativa - Simples	2.325.818,00	2.325.818,00	2.903.117,39	124,82
A7	Multas/Juros/Correção Monetária - SIMPLES	-	-	-	0,00
A8	Multas/Juros/Correção Monetária - Div. Ativa do SIMPLES	17.240,00	17.240,00	732.544,56	4249,10
A9	50% do IPVA	375.118.305,50	375.118.305,50	306.212.868,89	81,63
A10	50% da Dívida Ativa - IPVA	18.039.804,50	18.039.804,50	20.117.386,93	111,52
A11	50% de Multas/Juros/Correção Monetária -IPVA	3.264.147,50	3.264.147,50	6.789.224,66	207,99
A12	50% de Multas/Juros/Correção Monetária -Div. Ativa do IPVA	9.472.517,00	9.472.517,00	6.059.818,39	63,97
A13	ITCD	70.620.169,00	70.620.169,00	57.417.311,24	81,30
A14	Dívida Ativa - ITCD	7.991.065,00	7.991.065,00	1.653.787,34	20,70
A15	Multas/Juros/Correção Monetária -ITCD	1.978.526,00	1.978.526,00	4.059.430,36	205,17
A16	Multas/Juros/Correção Monetária -Div. Ativa do ITCD	2.049.676,00	2.049.676,00	667.458,65	32,56
A17	Imp. S/ Renda e Prov. de Querer Natureza	2.316.478.393,00	2.435.838.393,00	1.708.392.394,79	70,14
A18	Quota-parte FPE	485.093.941,00	485.093.941,00	341.903.665,45	70,48
A19	75% Quota-parte IPI-Exportação	3.053.769,75	3.053.769,75	3.837.450,29	125,66
A20	75% transferência LC 87/96 - Lei Kandir	22.792.210,50	22.792.210,50	6.908.179,69	30,31
<b>II</b>	<b>Receita : Base de cálculo Municipal - B.M</b>	<b>4.883.250.757,00</b>	<b>4.883.250.757,00</b>	<b>3.132.634.841,74</b>	<b>64,15</b>
B1	25% do ICMS	1.730.453.310,00	1.730.453.310,00	1.043.373.312,02	60,29
B2	25% da Dívida Ativa - ICMS	15.753.784,00	15.753.784,00	9.480.904,94	60,18
B3	25% de Multas/Juros/Correção Monetária -ICMS	1.724.085,25	1.724.085,25	2.383.506,37	138,25
B4	25% de Multas/Juros/Correção Monetária - Div. Ativa do ICMS	2.885.367,50	2.885.367,50	2.383.811,92	82,62
B5	50% do IPVA	375.118.305,50	375.118.305,50	306.212.868,89	81,63
B6	50% da Dívida Ativa - IPVA	18.039.804,50	18.039.804,50	20.117.386,93	111,52
B7	50% de Multas/Juros/Correção Monetária -IPVA	3.264.147,50	3.264.147,50	6.789.224,66	207,99
B8	50% de Multas/Juros/Correção Monetária - Div. Ativa do IPVA	9.472.517,00	9.472.517,00	6.059.818,39	63,97
B9	IPTU	632.730.950,00	632.730.950,00	425.311.975,17	67,22
B10	Dívida Ativa - IPTU	74.141.188,00	74.141.188,00	48.115.216,60	64,90
B11	Multas/Juros/Correção Monetária -IPTU	3.617.677,00	3.617.677,00	3.475.432,75	96,07
B12	Multas/Juros/Correção Monetária - Div. Ativa do IPTU	17.191.949,00	17.191.949,00	14.754.458,26	85,82
B13	ISS	1.482.762.362,00	1.482.762.362,00	907.208.818,65	61,18
B14	Dívida Ativa - ISS	33.369.041,00	33.369.041,00	16.791.839,81	50,32
B15	Multas/Juros/Correção Monetária - ISS	3.269.046,00	3.269.046,00	5.007.046,95	153,17
B16	Multas/Juros/Correção Monetária - Div. Ativa do ISS	4.050.069,00	4.050.069,00	6.333.947,52	156,39
B17	ITBI	334.989.173,00	334.989.173,00	216.140.936,31	64,52
B18	Dívida Ativa - ITBI	505.434,00	505.434,00	380.283,45	75,24
B19	Multas/Juros/Correção Monetária -ITBI	515.839,00	515.839,00	339.489,23	65,81
B20	Multas/Juros/Correção Monetária - Div. Ativa do ITBI	80.470,00	80.470,00	108.330,68	134,62
B21	Quota-parte ITR	1.580.058,00	1.580.058,00	194.399,58	12,30
B22	Quota-parte FPM	129.120.853,00	129.120.853,00	88.089.956,01	68,22
B23	25% Quota-parte IPI-Exportação	1.017.923,25	1.017.923,25	1.279.150,10	125,66
B24	25% transferência LC 87/96 - Lei Kandir	7.597.403,50	7.597.403,50	2.302.726,56	30,31
<b>III</b>	<b>Recursos Mínimos a aplicar ( 12% da Base Estadual + 15% da Base Municipal )</b>	<b>1.801.063.588,11</b>	<b>1.815.386.788,11</b>	<b>1.172.326.630,24</b>	<b>64,58</b>



DESPESAS (POR FUNÇÃO E SUBFUNÇÃO)		DOTAÇÃO INICIAL	DOTAÇÃO AUTORIZADA ( C )	DESPESAS REALIZADAS ( D )	% ( D/C )
<b>A</b>	<b>FUNÇÃO 10 : SAÚDE</b>	<b>1.479.523.375,00</b>	<b>2.038.304.441,56</b>	<b>1.174.243.565,77</b>	<b>57,61</b>
	<b>SUBFUNÇÕES :</b>				
	ADMINISTRAÇÃO GERAL	1.236.444.385,00	1.618.491.392,23	968.488.705,83	59,84
	TECNOLOGIA DA INFORMAÇÃO	10.339.480,00	19.375.136,58	10.594.388,03	54,68
	FORMAÇÃO DE RECURSOS HUMANOS	14.498.560,00	39.640.123,00	39.427.131,98	99,46
	ASSISTÊNCIA COMUNITÁRIA	-	-	-	-
	ATENÇÃO BÁSICA	707.463,00	2.322.169,00	59.173,00	2,55
	ASSISTÊNCIA HOSPITALAR E AMBULATORIAL	116.256.472,00	178.347.773,29	69.037.932,45	38,71
	SUORTE PROFILÁTICO E TERAPÊUTICO	48.810.015,00	99.931.527,46	14.660.340,79	14,67
	VIGILÂNCIA SANITÁRIA	695.000,00	342.500,00	-	-
	VIGILÂNCIA EPIDEMIOLÓGICA	260.000,00	260.000,00	-	-
	ALIMENTAÇÃO E NUTRIÇÃO	51.230.000,00	79.311.820,00	71.956.953,69	90,73
	PROTEÇÃO E BENEFÍCIOS AO TRABALHADOR	-	-	-	-
	CONTROLE AMBIENTAL	-	-	-	-
	ENSINO PROFISSIONAL	-	-	-	-
	DESENVOLVIMENTO CIENTÍFICO	282.000,00	282.000,00	18.940,00	6,72
<b>B</b>	<b>FUNÇÃO 28 : ENCARGOS ESPECIAIS</b>	<b>18.000.000,00</b>	<b>56.654.959,00</b>	<b>45.587.322,39</b>	<b>80,46</b>
	<b>SUBFUNÇÕES :</b>				
	SERVIÇO DA DÍVIDA INTERNA	-	-	-	-
	OUTROS ENCARGOS ESPECIAIS	18.000.000,00	56.654.959,00	45.587.322,39	80,46
<b>C</b>	<b>EXCLUSÕES :</b>	<b>-</b>	<b>3.604.859,00</b>	<b>3.052.254,57</b>	<b>84,67</b>
	Aplicações na Função 28 (encargos especiais) em Gastos que NÃO se referem a custeio de pessoal em atividade de saúde	-	3.054.959,00	2.910.824,57	95,28
	<b>SUBFUNÇÕES :</b>				
	SERVIÇO DA DÍVIDA INTERNA	-	-	-	-
	OUTROS ENCARGOS ESPECIAIS	-	3.054.959,00	2.910.824,57	95,28
	<b>FEPECS (Decisão do TCDF 4244/2011)</b>	<b>-</b>	<b>549.900,00</b>	<b>141.430,00</b>	<b>25,72</b>
	<b>SUBFUNÇÕES :</b>				
	FORMAÇÃO DE RECURSOS HUMANOS	-	267.900,00	122.490,00	45,72
	DESENVOLVIMENTO CIENTÍFICO	-	282.000,00	18.940,00	6,72
<b>IV</b>	<b>APLICAÇÕES EM AÇÕES E SERVIÇOS PÚBLICOS DE SAÚDE = ( A+B-C )</b>	<b>1.497.523.375,00</b>	<b>2.091.354.541,56</b>	<b>1.216.778.633,59</b>	<b>58,18</b>
<b>V</b>	<b>SUPERÁVIT / DÉFICIT ( IV - III )</b>	<b>-303.540.213,11</b>	<b>275.967.753,45</b>	<b>44.452.003,35</b>	

FONTE: SIAC - Sistema Integrado de Administração Financeira e Contábil  
Coordenação de Informações Fiscais / Subsecretaria de Contabilidade / SEF

FONTES DE RECURSOS DE FINAL : 00, 01, 02, 05 e 09

Nota 1: De acordo com as Decisões nº 4620/2002 ; nº 6608/2010 e nº 1123/2013 do Tribunal de Contas do DF.



**DISTRITO FEDERAL**  
**RELATÓRIO RESUMIDO DA EXECUÇÃO ORÇAMENTÁRIA**  
**DEMONSTRATIVO SIMPLIFICADO DO RELATÓRIO RESUMIDO DA EXECUÇÃO ORÇAMENTÁRIA**  
**ORÇAMENTO FISCAL E DA SEGURIDADE SOCIAL**  
**ATÉ AGOSTO DE 2014**

LRF, Art. 48 - Anexo XVII

BALANÇO ORÇAMENTÁRIO - RECEITAS		no bimestre	até o bimestre		
Previsão Inicial da Receita				21.451.120.635,00	
Previsão Atualizada da Receita				22.457.811.388,38	
Receitas Realizadas	3.052.620.358,32			12.297.295.510,32	
Saldos de Exercícios Anteriores (utilizados para Créditos Adicionais)				193.332.396,90	
BALANÇO ORÇAMENTÁRIO - DESPESAS		no bimestre	até o bimestre		
Dotação Inicial				21.451.120.635,00	
Créditos Adicionais				1.987.372.078,00	
Dotação Atualizada				23.438.492.713,00	
Despesas Empenhadas	2.902.026.932,22			13.799.669.908,14	
Despesas Liquidadas	2.867.009.270,13			11.160.047.396,15	
Superávit Orçamentário				1.137.248.114,17	
DESPESAS POR FUNÇÃO / SUBFUNÇÃO		no bimestre	até o bimestre		
Despesas Empenhadas	2.902.026.932,22			13.799.669.908,14	
Despesas Liquidadas	2.867.009.270,13			11.160.047.396,15	
RECEITA CORRENTE LÍQUIDA - RCL		Últimos 12 meses			
Receita Corrente Líquida				16.802.787.775,63	
RECEITAS / DESPESAS PREVIDENCIÁRIAS DO RPPS		no bimestre	até o bimestre		
Receitas Previdenciárias (Plano Financeiro e Plano Plevenciário) (I)		422.655.819,17		1.565.185.681,94	
Despesas Previdenciárias (Plano Financeiro e Plano Plevenciário) (II)		264.409.386,01		1.039.398.921,08	
Resultado Previdenciário (Plano Financeiro e Plano Plevenciário) (I - II)		158.246.433,16		525.786.760,86	
RESULTADOS NOMINAL E PRIMÁRIO		Resultado Apurado até o bimestre			
Resultado Nominal				-616.769.491,72	
Resultado Primário				936.977.884,35	
Resultado Primário Real				1.122.312.967,46	
MOVIMENTAÇÃO DOS RESTOS A PAGAR		Inscrição	Cancelamento até o bimestre	Pagamento até o bimestre	Saldo a Pagar
<b>POR PODER</b>					
<b>RESTOS A PAGAR PROCESSADOS</b>					
Poder Executivo	113.682.631,75		848.413,62	105.566.128,32	7.268.089,81
Poder Legislativo	111.727.817,57		848.413,62	103.611.314,14	7.268.089,81
	1.954.814,18		-	1.954.814,18	-
<b>RESTOS A PAGAR NÃO-PROCESSADOS</b>	1.468.533.421,08		609.152.808,83	774.900.344,82	84.480.267,43
Poder Executivo	1.434.470.745,09		606.753.857,85	750.201.382,17	77.515.505,07
Poder Legislativo	34.062.675,99		2.398.950,98	24.698.962,65	6.964.762,36

TOTAL	1.582.216.052,83	610.001.222,45	880.466.473,14	91.748.357,24
<b>DESPESAS COM MANUTENÇÃO E DESENVOLVIMENTO DO ENSINO - MDE</b>	Valor apurado até o bimestre	Limites Constitucionais Anuais		
Mínimo Anual de 25% dos Impostos na Manutenção e Desenvolvimento do Ensino - MDE	2.273.585.874,95	Mínimo a Aplicar	Aplicado até o bimestre	
Mínimo Anual de aplicação no FUNDEB	888.515.141,28	25%	25,25%	888.515.141,28
Mínimo Anual de 60% do FUNDEB na Remuneração dos Profissionais do Ensino Básico	871.242.100,00	1.087.080.181,92	60%	80,15%
<b>RECEITAS DE OPERAÇÕES DE CRÉDITO E DESPESAS DE CAPITAL</b>	Valor apurado até o bimestre		Saldo a Realizar	
Receita de Operação de Crédito		241.005.469,41		2.130.711.457,59
Despesa de Capital Líquida		1.037.793.067,76		4.836.778.786,24
<b>RECEITA DA ALIENAÇÃO DE ATIVOS E APLICAÇÃO DOS RECURSOS</b>	Valor apurado até o bimestre		Saldo a Realizar	
Receita de Capital Resultante da Alienação de Ativos		2.244.953,40		150.329.165,60
Aplicação dos Recursos da Alienação de Ativos		412.226,28		154.761.892,72
<b>DESPESAS COM AÇÕES E SERVIÇOS PÚBLICOS DE SAÚDE</b>	Limite Constitucional Anual			
	Mínimo a Aplicar até o bimestre	Valor Aplicado até o bimestre		
Despesas Próprias com Ações e Serviços Públicos de Saúde		1.172.326.630,24		1.216.778.633,59

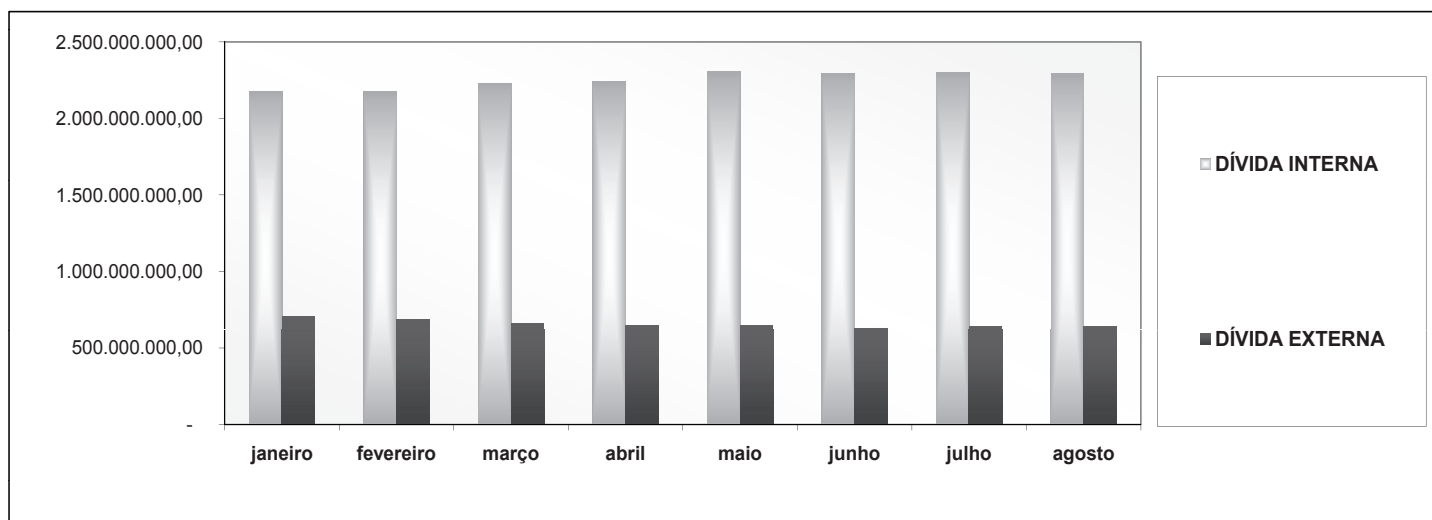
FONTE: SIAC - Sistema Integrado de Administração Financeira e Contábil  
Subsecretaria de Contabilidade / SEF

**EVOLUÇÃO DA DÍVIDA PÚBLICA DO DISTRITO FEDERAL  
ADMINISTRAÇÃO DIRETA**

MÊS	POSIÇÃO DO SALDO DEVEDOR EM 2014						TOTAL CONSOLIDADO
	DÍVIDA INTERNA				DÍVIDA EXTERNA		
	GDF	PARCERIA PÚBLICO-PRIVADA	PARCELAMENTO TRIBUTOS FEDERAIS	TOTAL	GDF	CAESB/GDF	
<b>janeiro</b>	2.176.408.450,21	-	-	2.176.408.450,21	704.390.616,01	125.552.146,57	<b>2.880.799.066,22</b>
<b>fevereiro</b>	2.175.089.605,77	-	-	2.175.089.605,77	689.087.378,22	120.945.493,33	<b>2.864.176.983,99</b>
<b>março</b>	2.230.867.680,20	-	-	2.230.867.680,20	662.492.942,21	118.285.672,98	<b>2.893.360.622,41</b>
<b>abril</b>	2.241.864.949,16	-	-	2.241.864.949,16	645.879.528,94	116.673.608,27	<b>2.887.744.478,10</b>
<b>maio</b>	2.305.228.942,61	-	-	2.305.228.942,61	646.746.093,61	117.354.703,14	<b>2.951.975.036,22</b>
<b>junho</b>	2.294.798.281,78	-	-	2.294.798.281,78	627.439.532,96	115.881.873,65	<b>2.922.237.814,74</b>
<b>julho</b>	2.302.862.182,39	-	-	2.302.862.182,39	639.461.302,89	119.117.493,82	<b>2.942.323.485,28</b>
<b>agosto</b>	2.292.362.836,13	-	-	2.292.362.836,13	638.008.434,95	117.828.040,10	<b>2.930.371.271,08</b>

**NOTA:**

1. no caso de se consolidar os saldos devedores das dívidas fundadas internas e externas, das administrações direta e indireta, excluir, para evitar a dupla contagem, os valores da coluna CAESB/GDF, que referem-se ao compartilhamento dos recursos oriundos do Banco Interamericano de Desenvolvimento- BID, por meio do Contrato n.º 1.288-OC-BR, ajustado por dispositivos contidos no Contrato n.º 001/2001-SO/SEFP/DF.
2. não consta em qualquer ajuste firmado pelo Distrito Federal a concessão de garantias de que trata o art. 55, inciso I, item "c" da Lei Complementar n.º 101, de 4 de maio de 2000.



ELABORAÇÃO: DIDAH/SUTES/SEF

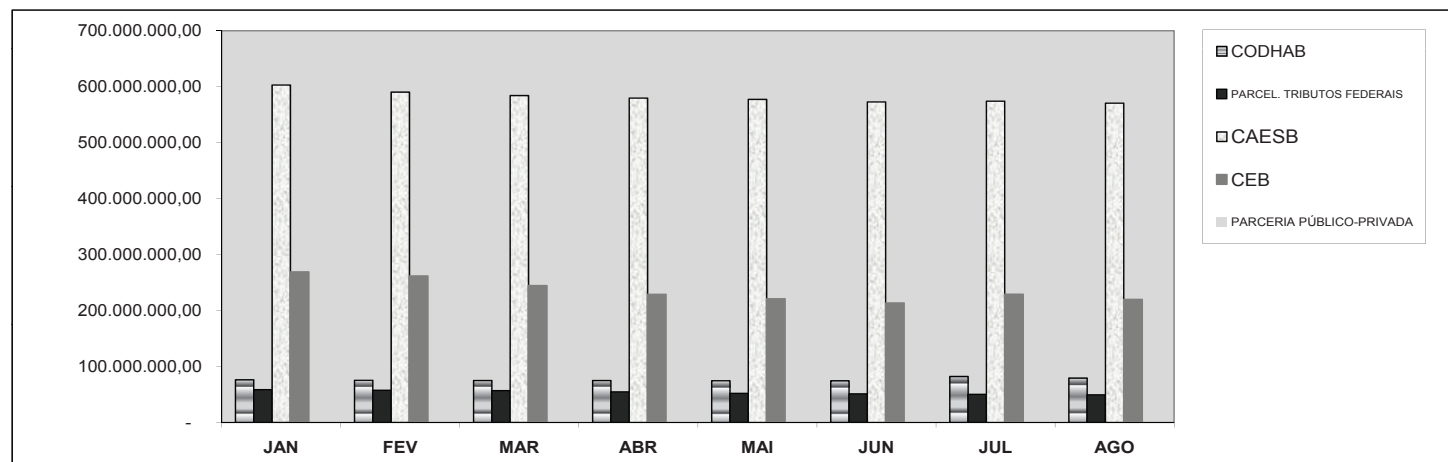
FONTE: Balancete mensais/SUCON/SEF, CAESB e CEB

**EVOLUÇÃO DA DÍVIDA PÚBLICA DO DISTRITO FEDERAL  
ADMINISTRAÇÃO INDIRETA**

MÊS	POSIÇÃO DO SALDO DEVEDOR EM 2014									TOTAL
	DÍVIDA INTERNA									
	CODHAB	FCVS/CAIXA	TOTAL CODHAB	PARCEL. TRIBUTOS FEDERAIS	CAESB/GDF	CAESB/OUTROS	TOTAL CAESB	PARCERIA PÚBLICO-PRIVADA	TOTAL CEB	
JAN	390.342.819,78	(314.124.253,87)	<b>76.218.565,91</b>	<b>58.562.151,53</b>	125.552.146,57	477.495.711,21	<b>603.047.857,78</b>	319.677,21	268.807.602,73	<b>1.006.955.855,16</b>
FEV	389.582.070,28	(314.124.253,87)	<b>75.457.816,41</b>	<b>57.497.426,25</b>	120.945.493,33	469.460.171,95	<b>590.405.665,28</b>	319.677,21	261.427.214,93	<b>985.107.800,08</b>
MAR	389.099.424,45	(314.124.253,87)	<b>74.975.170,58</b>	<b>56.965.063,61</b>	118.285.672,98	465.960.887,23	<b>584.246.560,21</b>	319.677,21	244.360.554,42	<b>960.867.026,03</b>
ABR	389.099.424,45	(314.124.253,87)	<b>74.975.170,58</b>	<b>54.699.844,56</b>	116.673.608,27	463.039.665,64	<b>579.713.273,91</b>	319.677,21	228.674.986,11	<b>938.382.952,37</b>
MAI	388.723.417,24	(314.124.253,87)	<b>74.599.163,37</b>	<b>52.110.581,62</b>	117.354.703,14	459.996.122,59	<b>577.350.825,73</b>	319.677,21	220.756.032,23	<b>925.136.280,16</b>
JUN	388.579.059,84	(314.124.253,87)	<b>74.454.805,97</b>	<b>51.166.838,92</b>	115.881.873,65	457.026.105,27	<b>572.907.978,92</b>	319.677,21	213.293.196,93	<b>912.142.497,95</b>
JUL	396.278.148,94	(314.124.253,87)	<b>82.153.895,07</b>	<b>50.223.096,22</b>	119.117.493,82	455.122.008,84	<b>574.239.502,66</b>	319.677,21	228.805.331,50	<b>935.741.502,66</b>
AGO	190.044.191,48	(110.733.395,72)	<b>79.310.795,76</b>	<b>49.279.353,52</b>	117.828.040,10	452.768.470,59	<b>570.596.510,69</b>	319.677,21	219.538.756,71	<b>919.045.093,89</b>

## NOTA:

- CAESB/GDF refere-se à parcela de responsabilidade da CAESB consignada no Contrato n.º 001/2001-SO/SEFP/DF que ajusta, entre outras providências, o compartilhamento dos recursos e das obrigações oriundos do Banco Interamericano de Desenvolvimento- BID, à conta do Contrato n.º 1.288/OC-BR, entre o GDF e aquela empresa;
- não consta dos ajustes firmados pelas entidades da administração indireta do complexo administrativo do Distrito Federal, a concessão, por aquele ente estatal, de garantias de que trata o art. 55, inciso I, item "c" da Lei Complementar n.º 101, de 4 de 2000.



ELABORAÇÃO: DIDAH/SUTES/SEF

FONTE: Balancete mensais/SUCON/SEF, CAESB e CEB



**DISTRITO FEDERAL**  
**Demonstrativo da Execução do Orçamento da Educação**  
**ATÉ O 4º BIMESTRE DE 2014**  
conforme Art. 241 § 2º da LODF  
**SECRETARIA DE EDUCAÇÃO E FUNDEB**  
Unidades Orçamentárias : 18101 e 18903

Programa de Trabalho	Natureza da Despesa		Fonte	Até o 4º Bimestre 2014
12122600236785879	339039	OUTROS SERVIÇOS DE TERCEIROS - PESSOA JURÍDICA	103	10.240.563,00
<b>12122600236785879 Total</b>				<b>10.240.563,00</b>
12122600285020036	319011	VENCIMENTOS E VANTAGENS FIXAS - PESSOAL CIVIL	100	40.599.648,94
	319013	OBRIGAÇÕES PATRONAIS	100	94.820,96
	319016	OUTRAS DESPESAS VARIÁVEIS - PESSOAL CIVIL	100	309.586,72
	319113	OBRIGAÇÕES PATRONAIS	100	1.795.593,37
<b>12122600285020036 Total</b>				<b>42.799.649,99</b>
12122600285020037	319011	VENCIMENTOS E VANTAGENS FIXAS - PESSOAL CIVIL	100	2.071,33
<b>12122600285020037 Total</b>				<b>2.071,33</b>
12122600285045276	339008	OUTROS BENEFÍCIOS ASSISTENCIAIS	100	144.918,45
<b>12122600285045276 Total</b>				<b>144.918,45</b>

	339014	DIÁRIAS - CIVIL	100	15.917,89
	339030	MATERIAL DE CONSUMO	100	310.803,28
	339036	OUTROS SERVIÇOS DE TERCEIROS - PESSOA FÍSICA	100	3.200,55
12122600285170036	339039	OUTROS SERVIÇOS DE TERCEIROS - PESSOA JURÍDICA	100	8.847.958,19
	339092	DESPESAS DE EXERCÍCIOS ANTERIORES	100	2.863.140,58
	449052	EQUIPAMENTOS E MATERIAL PERMANENTE	100	6.663,00
	449092	DESPESAS DE EXERCÍCIOS ANTERIORES	100	62.433,00
<b>12122600285170036 Total</b>				<b>12.110.116,49</b>
12122600285179691	339036	OUTROS SERVIÇOS DE TERCEIROS - PESSOA FÍSICA	100	182.916,15
	339047	OBRIGAÇÕES TRIBUTÁRIAS E CONTRIBUTIVAS	100	36.583,23
<b>12122600285179691 Total</b>				<b>219.499,38</b>
12122621936782787	339039	OUTROS SERVIÇOS DE TERCEIROS - PESSOA JURÍDICA	100	497.935,96
	339092	DESPESAS DE EXERCÍCIOS ANTERIORES	100	21.343,90
<b>12122621936782787 Total</b>				<b>519.279,86</b>
12122622123870003	335043	SUBVENÇÕES SOCIAIS	101	9.866.808,49
			103	21.391.851,76
			303	2.714.123,23
	445042	AUXÍLIOS	303	277.645,00
<b>12122622123870003 Total</b>				<b>34.250.428,48</b>
12126600214712532	339039	OUTROS SERVIÇOS DE TERCEIROS - PESSOA JURÍDICA	100	462.313,79
	449052	EQUIPAMENTOS E MATERIAL PERMANENTE	100	3.739,00
<b>12126600214712532 Total</b>				<b>466.052,79</b>
12126600225572576	339039	OUTROS SERVIÇOS DE TERCEIROS - PESSOA JURÍDICA	100	81.837,50
<b>12126600225572576 Total</b>				<b>81.837,50</b>
12126622114712484	339039	OUTROS SERVIÇOS DE TERCEIROS - PESSOA JURÍDICA	100	1.775.136,00
<b>12126622114712484 Total</b>				<b>1.775.136,00</b>
12126622125570020	339039	OUTROS SERVIÇOS DE TERCEIROS - PESSOA JURÍDICA	100	190.000,00
			103	304.787,50
<b>12126622125570020 Total</b>				<b>494.787,50</b>
12128600240880078	339039	OUTROS SERVIÇOS DE TERCEIROS - PESSOA JURÍDICA	100	4.712,25
<b>12128600240880078 Total</b>				<b>4.712,25</b>
12361622121600001	339092	DESPESAS DE EXERCÍCIOS ANTERIORES	103	671.226,00
<b>12361622121600001 Total</b>				<b>671.226,00</b>
12361622123890001	339030	MATERIAL DE CONSUMO	100	3.137,00
			103	603.828,00
	339037	LOCAÇÃO DE MÃO-DE-OBRA	100	42.755.643,12
			103	64.247.828,64
	339039	OUTROS SERVIÇOS DE TERCEIROS - PESSOA JURÍDICA	100	9.922.164,15
			103	2.252.948,72
	339092	DESPESAS DE EXERCÍCIOS ANTERIORES	100	1.010.085,01
			103	10.126.750,24
	449052	EQUIPAMENTOS E MATERIAL PERMANENTE	332	1.140.042,90
	449092	DESPESAS DE EXERCÍCIOS ANTERIORES	103	386.490,00
<b>12361622123890001 Total</b>				<b>132.448.917,78</b>
12361622123890002	339036	OUTROS SERVIÇOS DE TERCEIROS - PESSOA FÍSICA	100	105.504,46
			100	3.148.588,73
			301	3.179.338,38
	339037	LOCAÇÃO DE MÃO-DE-OBRA	302	4.285.591,34
			309	549.345,29
			322	5.237.536,16
	339039	OUTROS SERVIÇOS DE TERCEIROS - PESSOA JURÍDICA	100	174.200,37
<b>12361622123890002 Total</b>				<b>16.680.104,73</b>
12361622124460001	339048	OUTROS AUXÍLIOS FINANCEIROS A PESSOAS FÍSICAS	100	4.915.081,00
			101	13.260.000,00
<b>12361622124460001 Total</b>				<b>18.175.081,00</b>
12361622129640001	339030	MATERIAL DE CONSUMO	140	14.403.414,80
			340	1.046.267,32
	339039	OUTROS SERVIÇOS DE TERCEIROS - PESSOA JURÍDICA	100	632.804,26
	339092	DESPESAS DE EXERCÍCIOS ANTERIORES	340	323.492,08
<b>12361622129640001 Total</b>				<b>16.405.978,46</b>
12361622130230038	449051	OBRAS E INSTALAÇÕES	100	521.525,65
			132	1.080.890,22
			332	190.907,10
<b>12361622130230038 Total</b>				<b>1.793.322,97</b>
12361622132322712	449051	OBRAS E INSTALAÇÕES	100	319.544,47
<b>12361622132322712 Total</b>				<b>319.544,47</b>
12361622132352716	449051	OBRAS E INSTALAÇÕES	100	1.156.743,75
<b>12361622132352716 Total</b>				<b>1.156.743,75</b>
12361622132360003	339039	OUTROS SERVIÇOS DE TERCEIROS - PESSOA JURÍDICA	100	3.174.985,59
	339092	DESPESAS DE EXERCÍCIOS ANTERIORES	100	1.427.358,72
	449051	OBRAS E INSTALAÇÕES	100	498.971,89
<b>12361622132360003 Total</b>				<b>5.101.316,20</b>
12361622136320001	339030	MATERIAL DE CONSUMO	100	37.194,30
<b>12361622136320001 Total</b>				<b>37.194,30</b>

12361622149760002	339030	MATERIAL DE CONSUMO	100	7.990,78
			103	2.143,90
	339039	OUTROS SERVIÇOS DE TERCEIROS - PESSOA JURÍDICA	100	1.289.870,05
			103	25.536.635,70
			346	294.367,00
339092	DESPESAS DE EXERCÍCIOS ANTERIORES	100	3.101.000,00	
		103	954.355,01	
<b>12361622149760002 Total</b>				<b>31.186.362,44</b>
12361622185020015	319004	CONTRATAÇÃO POR TEMPO DETERMINADO	101	44.807.891,08
	319011	VENCIMENTOS E VANTAGENS FIXAS - PESSOAL CIVIL	100	293.195.316,64
			101	11.592.826,16
			102	4.878.241,00
	319013	OBRIGAÇÕES PATRONAIS	101	4.781.798,76
			102	4.600.000,00
319016	OUTRAS DESPESAS VARIÁVEIS - PESSOAL CIVIL	100	460.575,36	
<b>12361622185020015 Total</b>				<b>364.316.649,00</b>
12361622185026977	319004	CONTRATAÇÃO POR TEMPO DETERMINADO	100	38.735.665,09
			100	722.055.087,30
	319011	VENCIMENTOS E VANTAGENS FIXAS - PESSOAL CIVIL	101	24.254.697,00
			102	6.456.042,00
			105	79.002,70
			109	203.585,00
	319013	OBRIGAÇÕES PATRONAIS	100	21.262.755,40
	319016	OUTRAS DESPESAS VARIÁVEIS - PESSOAL CIVIL	100	4.825.519,14
	319092	DESPESAS DE EXERCÍCIOS ANTERIORES	100	163.226.972,15
319113	OBRIGAÇÕES PATRONAIS	100	47.452.452,39	
<b>12361622185026977 Total</b>				<b>1.028.551.778,17</b>
12362622123900001	339037	LOCAÇÃO DE MÃO-DE-OBRA	100	15.551.801,88
			103	11.296.919,41
	339039	OUTROS SERVIÇOS DE TERCEIROS - PESSOA JURÍDICA	100	3.643.177,01
			103	977.775,69
	339092	DESPESAS DE EXERCÍCIOS ANTERIORES	100	239.874,39
			103	3.231.053,46
449052	EQUIPAMENTOS E MATERIAL PERMANENTE	103	2.162.249,99	
<b>12362622123900001 Total</b>				<b>37.102.851,83</b>
12362622123903115	339037	LOCAÇÃO DE MÃO-DE-OBRA	301	5.821.450,23
	339092	DESPESAS DE EXERCÍCIOS ANTERIORES	301	9.022,48
<b>12362622123903115 Total</b>				<b>5.830.472,71</b>
12362622124460002	339048	OUTROS AUXÍLIOS FINANCEIROS A PESSOAS FÍSICAS	100	5.086.931,00
			101	3.740.000,00
<b>12362622124460002 Total</b>				<b>8.826.931,00</b>
12362622129640004	339030	MATERIAL DE CONSUMO	140	2.528.955,04
			340	20.880,00
	339039	OUTROS SERVIÇOS DE TERCEIROS - PESSOA JURÍDICA	100	172.673,69
			340	52.453,10
<b>12362622129640004 Total</b>				<b>2.774.961,83</b>
12362622130230039	449051	OBRAS E INSTALAÇÕES	100	1.300.000,00
			132	46.367,11
<b>12362622130230039 Total</b>				<b>1.346.367,11</b>
12362622132370003	339039	OUTROS SERVIÇOS DE TERCEIROS - PESSOA JURÍDICA	100	635.302,63
	449051	OBRAS E INSTALAÇÕES	100	2.953.235,63
<b>12362622132370003 Total</b>				<b>3.588.538,26</b>
12362622136320002	339030	MATERIAL DE CONSUMO	100	980,80
<b>12362622136320002 Total</b>				<b>980,80</b>
12362622149769534	339039	OUTROS SERVIÇOS DE TERCEIROS - PESSOA JURÍDICA	103	4.781.902,22
			100	266.247,83
	339092	DESPESAS DE EXERCÍCIOS ANTERIORES	103	171.492,62
<b>12362622149769534 Total</b>				<b>5.219.642,67</b>
12362622185020038	319004	CONTRATAÇÃO POR TEMPO DETERMINADO	100	18.435.249,59
	319011	VENCIMENTOS E VANTAGENS FIXAS - PESSOAL CIVIL	100	6.853.073,91
	319013	OBRIGAÇÕES PATRONAIS	100	16.285,37
	319016	OUTRAS DESPESAS VARIÁVEIS - PESSOAL CIVIL	100	1.339.549,26
	319113	OBRIGAÇÕES PATRONAIS	100	11.228.443,84
<b>12362622185020038 Total</b>				<b>37.872.601,97</b>
12362622185026978	319004	CONTRATAÇÃO POR TEMPO DETERMINADO	100	4.253.992,91
	319011	VENCIMENTOS E VANTAGENS FIXAS - PESSOAL CIVIL	100	310.620.494,64
	319013	OBRIGAÇÕES PATRONAIS	100	5.337.820,81
	319016	OUTRAS DESPESAS VARIÁVEIS - PESSOAL CIVIL	100	127.854,31
<b>12362622185026978 Total</b>				<b>320.340.162,67</b>
12363622123910001	339037	LOCAÇÃO DE MÃO-DE-OBRA	100	90.976,84
	339039	OUTROS SERVIÇOS DE TERCEIROS - PESSOA JURÍDICA	100	288.707,15
	339092	DESPESAS DE EXERCÍCIOS ANTERIORES	100	30.901,84
<b>12363622123910001 Total</b>				<b>410.585,83</b>

12363622185020039	319004	CONTRATAÇÃO POR TEMPO DETERMINADO	100	448.116,35
	319011	VENCIMENTOS E VANTAGENS FIXAS - PESSOAL CIVIL	100	3.042,29
	319013	OBRIGAÇÕES PATRONAIS	100	30.475,62
	319016	OUTRAS DESPESAS VARIÁVEIS - PESSOAL CIVIL	100	44.270,82
<b>12363622185020039 Total</b>				<b>896.994,38</b>
12363622185026979	319004	CONTRATAÇÃO POR TEMPO DETERMINADO	100	133.475,49
	319011	VENCIMENTOS E VANTAGENS FIXAS - PESSOAL CIVIL	100	8.672.007,82
	319016	OUTRAS DESPESAS VARIÁVEIS - PESSOAL CIVIL	100	4.225,47
<b>12363622185026979 Total</b>				<b>8.809.708,78</b>
12365622123884379	335041	CONTRIBUIÇÕES	100	53.606.082,26
			103	10.722.173,03
	335092	DESPESAS DE EXERCÍCIOS ANTERIORES	100	95.354,97
	339030	MATERIAL DE CONSUMO	103	15.840,00
	339039	OUTROS SERVIÇOS DE TERCEIROS - PESSOA JURÍDICA	100	22.438,92
		103	214.826,65	
<b>12365622123884379 Total</b>				<b>64.743.760,40</b>
12365622123884380	339037	LOCAÇÃO DE MÃO-DE-OBRA	100	3.912.413,95
			103	2.276.669,95
	339039	OUTROS SERVIÇOS DE TERCEIROS - PESSOA JURÍDICA	100	1.977.610,80
			103	38.276,39
	339092	DESPESAS DE EXERCÍCIOS ANTERIORES	103	616.946,45
		103	60.022,00	
<b>12365622123884380 Total</b>				<b>8.881.939,54</b>
12365622129649316	339030	MATERIAL DE CONSUMO	140	1.357.809,67
			340	39.981,63
	339092	DESPESAS DE EXERCÍCIOS ANTERIORES	340	23.525,80
<b>12365622129649316 Total</b>				<b>1.421.317,10</b>
12365622129649317	339030	MATERIAL DE CONSUMO	140	84.132,31
			340	696,00
	339092	DESPESAS DE EXERCÍCIOS ANTERIORES	340	2.034,90
<b>12365622129649317 Total</b>				<b>86.863,21</b>
12365622130230040	449051	OBRAS E INSTALAÇÕES	132	28.767.252,26
			132	713.559,40
	449092	DESPESAS DE EXERCÍCIOS ANTERIORES	321	878.176,41
			332	653.981,93
<b>12365622130230040 Total</b>				<b>31.012.970,00</b>
12365622132719354	449051	OBRAS E INSTALAÇÕES	100	11.288.978,91
	449092	DESPESAS DE EXERCÍCIOS ANTERIORES	100	2.248.074,98
<b>12365622132719354 Total</b>				<b>13.537.053,89</b>
12365622136320004	339030	MATERIAL DE CONSUMO	100	548,10
<b>12365622136320004 Total</b>				<b>548,10</b>
12365622149769535	339039	OUTROS SERVIÇOS DE TERCEIROS - PESSOA JURÍDICA	100	1.370.081,02
			103	321.420,42
	339092	DESPESAS DE EXERCÍCIOS ANTERIORES	100	395.239,31
			103	20.319,29
<b>12365622149769535 Total</b>				<b>2.107.060,04</b>
12365622185028842	319011	VENCIMENTOS E VANTAGENS FIXAS - PESSOAL CIVIL	100	2.099,71
<b>12365622185028842 Total</b>				<b>2.099,71</b>
12365622185028843	319004	CONTRATAÇÃO POR TEMPO DETERMINADO	100	7.381.938,46
	319011	VENCIMENTOS E VANTAGENS FIXAS - PESSOAL CIVIL	100	2.926.190,57
	319013	OBRIGAÇÕES PATRONAIS	100	8.715,63
	319016	OUTRAS DESPESAS VARIÁVEIS - PESSOAL CIVIL	100	716.901,63
	319113	OBRIGAÇÕES PATRONAIS	100	6.009.252,47
<b>12365622185028843 Total</b>				<b>17.042.998,76</b>
12365622185028849	319004	CONTRATAÇÃO POR TEMPO DETERMINADO	100	2.278.761,78
			102	1.570.000,00
			105	11.124,00
			109	206.839,00
	319011	VENCIMENTOS E VANTAGENS FIXAS - PESSOAL CIVIL	100	169.228.029,55
			109	237.500,00
	319013	OBRIGAÇÕES PATRONAIS	102	3.790.000,00
			105	14.900,00
			109	370.000,00
	319016	OUTRAS DESPESAS VARIÁVEIS - PESSOAL CIVIL	100	68.425,22
<b>12365622185028849 Total</b>				<b>177.775.579,55</b>
12366622123920003	339037	LOCAÇÃO DE MÃO-DE-OBRA	100	350.000,00
	339039	OUTROS SERVIÇOS DE TERCEIROS - PESSOA JURÍDICA	100	101.383,66
	339092	DESPESAS DE EXERCÍCIOS ANTERIORES	100	7.561,63
<b>12366622123920003 Total</b>				<b>458.945,29</b>
12366622123924386	339048	OUTROS AUXÍLIOS FINANCEIROS A PESSOAS FÍSICAS	100	261.200,00
	339092	DESPESAS DE EXERCÍCIOS ANTERIORES	103	170.000,00
<b>12366622123924386 Total</b>				<b>431.200,00</b>

12366622129649314	339030	MATERIAL DE CONSUMO	140	1.298.852,18
			340	13.920,00
	339092	DESPESAS DE EXERCÍCIOS ANTERIORES	340	26.138,45
<b>12366622129649314 Total</b>				<b>1.338.910,63</b>
12366622149769533	339039	OUTROS SERVIÇOS DE TERCEIROS - PESSOA JURÍDICA	100	373.449,06
			103	146.977,14
	339092	DESPESAS DE EXERCÍCIOS ANTERIORES	100	304,18
			103	44.411,94
<b>12366622149769533 Total</b>				<b>565.142,32</b>
12366622185028844	319011	VENCIMENTOS E VANTAGENS FIXAS - PESSOAL CIVIL	100	6.696,38
<b>12366622185028844 Total</b>				<b>6.696,38</b>
12367622123930001	339037	LOCAÇÃO DE MÃO-DE-OBRA	100	440.657,78
	339039	OUTROS SERVIÇOS DE TERCEIROS - PESSOA JURÍDICA	100	498.283,95
	339092	DESPESAS DE EXERCÍCIOS ANTERIORES	100	51.788,67
<b>12367622123930001 Total</b>				<b>990.730,40</b>
12367622129649319	339030	MATERIAL DE CONSUMO	140	50.830,72
<b>12367622129649319 Total</b>				<b>50.830,72</b>
12367622149769537	339039	OUTROS SERVIÇOS DE TERCEIROS - PESSOA JURÍDICA	100	846.985,00
			103	166.662,35
	339092	DESPESAS DE EXERCÍCIOS ANTERIORES	103	175.562,57
<b>12367622149769537 Total</b>				<b>1.189.209,92</b>
12367622185028845	319011	VENCIMENTOS E VANTAGENS FIXAS - PESSOAL CIVIL	100	12.655,04
<b>12367622185028845 Total</b>				<b>12.655,04</b>
1242162224268424	339139	OUTROS SERVIÇOS DE TERCEIROS - PESSOA JURÍDICA	100	546.398,22
<b>1242162224268424 Total</b>				<b>546.398,22</b>
28846000190500085	319094	INDENIZAÇÕES E RESTITUIÇÕES TRABALHISTAS	100	37.535.040,64
	339092	DESPESAS DE EXERCÍCIOS ANTERIORES	100	2.277,75
	339093	INDENIZAÇÕES E RESTITUIÇÕES	100	8.307,12
<b>28846000190500085 Total</b>				<b>37.545.625,51</b>
<b>Total geral</b>				<b>2.512.722.606,86</b>

FONTE: SIAC - Sistema Integrado de Administração Financeira e Contábil  
Coordenação de Informações Fiscais / Subsecretaria de Contabilidade / SEF

### SUBSECRETARIA DA RECEITA COORDENAÇÃO DE ATENDIMENTO AO CONTRIBUINTE AGÊNCIA DE ATENDIMENTO DA RECEITA NORTE

DESPACHO DE INDEFERIMENTO Nº 109, DE 24 DE SETEMBRO DE 2014.

Assunto: Restituição/Compensação.

O GERENTE DA AGÊNCIA DE ATENDIMENTO DA RECEITA NORTE, DA COORDENAÇÃO DE ATENDIMENTO AO CONTRIBUINTE, DA SUBSECRETARIA DA RECEITA, DA SECRETARIA DE ESTADO DE FAZENDA DO DISTRITO FEDERAL, no uso das atribuições regimentais previstas no Decreto nº 35.565, de 25/06/2014, e tendo em vista a delegação de competência conferida pela Ordem de Serviço nº 10, de 13/02/2009, subdelegada pela Ordem de Serviço nº 21, de 02/07/2014, fundamentado na Lei Complementar nº 04/94 – CT/DF e no Decreto nº 33.269/2011, RESOLVE: INDEFERIR os pedidos de restituição/compensação dos contribuintes abaixo relacionados, na seguinte ordem de processo, interessado, tributo, exercício e motivo: 127.009188/2014, SARA APARECIDA CARNEIRO OLIVEIRA, IPTU/TLP, 2013, POR NÃO ATENDER AOS REQUISITOS LEGAIS; 127.009180/2014, MARIA REGINA RABELO, IPTU/TLP, 2013, POR NÃO ATENDER AOS REQUISITOS LEGAIS; 127.009148/2014, ALEXANDRA MOREIRA DA SILVA, ITBI, 2013, POR NÃO ATENDER OS REQUISITOS LEGAIS; 127.009147/2014, SERGIO FRANCISCO PACHECO PIRES, ITBI, 2012, POR NÃO ATENDER AOS REQUISITOS LEGAIS. O (s) interessado (s) tem (têm) o prazo de 30 (trinta) dias, contado da publicação, para recorrer da presente decisão, conforme § 3º do art. 121 do Decreto nº 33.269/2011.

RICARDO PASSOS SANTOS

DESPACHO DE INDEFERIMENTO Nº 110, DE 24 DE SETEMBRO DE 2014.

Assunto: Isenção de ICMS para Deficientes Físicos.

O GERENTE DA AGÊNCIA DE ATENDIMENTO DA RECEITA NORTE, DA COORDENAÇÃO DE ATENDIMENTO AO CONTRIBUINTE, DA SUBSECRETARIA DA RECEITA, DA SECRETARIA DE ESTADO DE FAZENDA DO DISTRITO FEDERAL, no uso das atribuições regimentais previstas no Decreto nº 35.565, de 25/06/2014, e tendo em vista a delegação de competência conferida pela Ordem de Serviço nº 10, de 13/02/2009, subdelegada pela Ordem de Serviço nº 21, de 02/07/2014, RESOLVE: INDEFERIR o(s) pedido(s) de isenção do ICMS, com fundamento no item 130, Caderno I, Anexo I do Decreto nº 18.955/1997, respectivamente

para o(s) veículo(s) a seguir identificado(s) na seguinte ordem de processo, interessado e motivo: 127.004549/2014, LADJANE COSTA CARVALHO, POR NÃO ATENDER AOS REQUISITOS LEGAIS; 127.007859/2014, RENATA SANTINONI VERA, POR NÃO ATENDER AOS REQUISITOS LEGAIS; 127.008545/2014, CARMELITA CORREA HENNING, POR NÃO ATENDER AOS REQUISITOS LEGAIS. O (s) interessado (s) tem (têm) o prazo de 30 (trinta) dias, contado da ciência, para recorrer, sem efeito suspensivo, da presente decisão, conforme art. 98 do Decreto nº 33.269/2011.

RICARDO PASSOS SANTOS

DESPACHO DE INDEFERIMENTO Nº 111, DE 24 DE SETEMBRO DE 2014.

Assunto: Isenção do IPTU/TLP - Aposentados/Pensionistas - Lei nº 4.727/2011 e Lei nº 4.022/2007.

O GERENTE DA AGÊNCIA DE ATENDIMENTO DA RECEITA DE BRASÍLIA, DA COORDENAÇÃO DE ATENDIMENTO AO CONTRIBUINTE, DA SUBSECRETARIA DA RECEITA, DA SECRETARIA DE ESTADO DE FAZENDA DO DISTRITO FEDERAL, no uso das atribuições regimentais previstas no Decreto nº 35.565, de 25/06/2014, e tendo em vista a delegação de competência conferida pela Ordem de Serviço nº 10, de 13/02/2009, combinada com a Ordem de Serviço nº 06, de 16/02/2009, e com fundamento na Lei nº 4.727, de 28/12/2011, e Lei nº 4.022, de 28/09/2007, com a redação dada pela Lei nº 4.727, de 28/12/2011, RESOLVE: INDEFERIR o pedido de isenção de IPTU/TLP, a seguir citado(s), por não observar(em) a(s) condição(ões) estipulada(s) na(s) citada(s) legislação(ões) tributária(s), na seguinte ordem de processo, interessado, inscrição do imóvel e motivo: 127.005215/2014, EUNICE MARTINS ALVES, 5056210-X, POR NÃO ATENDER AOS REQUISITOS LEGAIS. O(s) interessado(s) tem o prazo de 30 (trinta) dias, contado(s) da ciência, para recorrer da presente decisão, conforme art. 98 do Decreto nº 33.269/2011.

RICARDO PASSOS SANTOS

DESPACHO DE INDEFERIMENTO Nº 112, DE 24 DE SETEMBRO DE 2014.

Assunto: Isenção ITCD – Lei nº 3.804/2006 e/ou nº 1.343/96.

O GERENTE DA AGÊNCIA DE ATENDIMENTO DA RECEITA DE BRASÍLIA, DA COORDENAÇÃO DE ATENDIMENTO AO CONTRIBUINTE, DA SUBSECRETARIA DA RECEITA, DA SECRETARIA DE ESTADO DE FAZENDA DO DISTRITO FEDERAL, no uso das atribuições regimentais previstas no Decreto nº 35.565, de 25/06/2014, e tendo em vista a delegação de competência conferida pela Ordem de Serviço nº 10, de 13/02/2009, subdele-