

SECRETARIA DE ESTADO DE FAZENDA

PORTARIA Nº 25, DE 27 DE JANEIRO DE 2015.

O SECRETÁRIO DE ESTADO DE FAZENDA DO DISTRITO FEDERAL, no uso de suas atribuições regimentais, considerando o disposto nos Arts. 140, 153 e 241 da Lei Orgânica do Distrito Federal e o que dispõe a Lei Complementar nº 101, de 4 de maio de 2000, RESOLVE:

Art. 1º Dar publicidade à execução orçamentária do Governo do Distrito Federal relativa ao mês de dezembro de 2014, realizada e registrada no SIAC pelos órgãos e unidades orçamentárias do Distrito Federal, nos termos dos anexos a esta Portaria.

Art. 2º Esta Portaria entra em vigor na data de sua publicação.

LEONARDO MAURÍCIO COLOMBINI LIMA



DISTRITO FEDERAL
RELATÓRIO RESUMIDO DA EXECUÇÃO ORÇAMENTÁRIA
BALANÇO ORÇAMENTÁRIO
ORÇAMENTO FISCAL E DA SEGURIDADE SOCIAL
ATÉ DEZEMBRO DE 2014

RECEITAS	PREVISÃO INICIAL	PREVISÃO P/ O EXERCÍCIO (A)	RECEITAS REALIZADAS				SALDO (A-C)
			NO BIMESTRE (B)	% (B/A)	ATÉ O BIMESTRE (C)	% (C/A)	
RECEITAS CORRENTES (I)	18.188.589.793,00	19.171.588.295,78	3.025.803.880,77	15,78	17.938.522.534,92	93,57	1.233.065.760,86
RECEITAS TRIBUTÁRIAS	13.033.084.637,00	13.340.946.268,00	2.186.177.202,62	16,39	12.665.997.733,85	94,94	674.948.534,15
Impostos	12.843.685.463,00	13.146.977.643,00	2.176.398.042,95	16,55	12.494.713.036,54	95,04	652.264.606,46
Taxas	189.399.174,00	193.968.625,00	9.779.159,67	5,04	171.284.697,31	88,31	22.683.927,69
RECEITA DE CONTRIBUIÇÕES	1.574.114.236,00	1.638.114.236,00	267.029.838,86	16,30	1.532.704.483,30	93,57	105.409.752,70
Contribuições Sociais	1.387.473.194,00	1.451.473.194,00	256.014.219,56	17,64	1.444.225.348,18	99,50	7.247.845,82
Contribuições Econômicas	186.641.042,00	186.641.042,00	11.015.619,30	5,90	88.479.135,12	47,41	98.161.906,88
RECEITA PATRIMONIAL	226.234.669,00	327.119.366,00	164.618.810,38	50,32	633.333.190,86	193,61	-306.213.824,86
Recetas Imobiliárias	26.103.081,00	26.103.081,00	5.407.829,63	20,72	28.367.978,26	108,68	-2.264.897,26
Recetas de Valores Mobiliários	199.951.588,00	300.836.285,00	156.003.908,20	51,86	590.232.068,23	196,20	-289.395.783,23
Recetas de Concessões e Permissões	-	-	3.202.951,16	-	14.716.325,14	-	-14.716.325,14
Outras Recetas Patrimoniais	180.000,00	180.000,00	4.121,39	2,29	16.819,23	9,34	163.180,77
RECEITA AGROPECUÁRIA	8.500,00	8.500,00	6.897,60	81,15	21.665,37	254,89	-13.165,37
Receita de Produção Vegetal	-	-	-	-	-	-	-
Receita da Produção Animal e Derivados	8.500,00	8.500,00	6.897,60	81,15	21.665,37	254,89	-13.165,37
RECEITA INDUSTRIAL	3.750.470,00	3.750.470,00	212.806,60	5,67	2.083.442,00	55,55	1.667.028,00
Receita da Indústria de Transformação	3.750.470,00	3.750.470,00	212.806,60	5,67	2.083.442,00	55,55	1.667.028,00
RECEITA DE SERVIÇOS	427.720.222,00	468.178.385,00	68.377.683,91	14,61	435.190.023,74	92,95	32.988.361,26
Receita de Serviços	427.720.222,00	468.178.385,00	68.377.683,91	14,61	435.190.023,74	92,95	32.988.361,26
TRANSFERÊNCIAS CORRENTES	1.724.579.501,00	2.018.592.350,78	277.361.856,64	13,74	1.752.579.833,61	86,82	266.012.517,17
Transferências Intergovernamentais	3.349.458.042,00	3.393.272.705,00	778.664.740,89	22,95	3.336.760.856,11	98,33	56.511.848,89
Transferências de Instituições Privadas	2.915.053,00	2.915.053,00	3.289.613,90	112,85	16.120.495,72	553,01	-13.205.442,72
Transferências de Pessoas	14.788.248,00	14.788.248,00	2.256.976,24	15,26	8.314.695,90	56,23	6.473.552,10
Transferências de Convênios	67.008.425,00	317.206.611,78	1.717.029,53	0,54	107.602.393,15	33,92	209.604.218,63
Dedução da Rec. de Transfer. Multigov. para Formação do FUNDEB	-1.709.590.267,00	-1.709.590.267,00	-508.566.503,92	29,75	-1.716.218.607,27	100,39	6.628.340,27
OUTRAS RECEITAS CORRENTES	933.796.052,00	1.109.147.214,00	56.093.347,93	5,06	900.606.618,34	81,20	208.540.595,66
Multas e Juros de Mora	317.527.985,00	331.779.147,00	55.036.827,85	16,59	322.365.971,53	97,16	9.413.175,47
Indenizações e Restituições	160.750.369,00	171.850.369,00	51.932.819,29	16,65	195.063.338,66	62,55	116.787.030,34
Receita da Dívida Ativa	277.131.116,00	277.131.116,00	(63.255.848,84)	-22,83	296.119.499,27	106,85	-18.988.383,27
Recetas Diversas	178.386.582,00	188.386.582,00	12.379.549,63	6,57	87.057.808,88	46,21	101.328.773,12
RECEITAS INTRA-ORÇAMENTÁRIAS CORRENTES	265.301.506,00	265.731.506,00	5.921.059,73	2,23	16.789.602,32	6,32	248.941.903,68
DEDUÇÕES DA RECEITA	-	-	4.376,50	-	-784.058,47	-	784.058,47
Dedução da Receita de Vendas e Serviços	-	-	4.376,50	-	-784.058,47	-	784.058,47
RECEITAS DE CAPITAL (II)	3.262.530.842,00	3.838.812.868,60	281.743.225,90	7,34	977.554.887,57	25,47	2.861.257.981,03
OPERAÇÕES DE CRÉDITO	2.205.471.000,00	2.411.716.927,00	241.069.870,36	10,00	487.897.159,48	20,23	1.923.819.767,52
Operações de Crédito Internas	2.017.888.000,00	2.171.300.127,00	231.048.450,46	10,64	461.058.739,58	21,23	1.710.241.387,42
Operações de Crédito Externas	187.583.000,00	240.416.800,00	10.021.419,90	4,17	26.838.419,90	11,16	213.578.380,10
ALIENAÇÃO DE BENS	150.719.484,00	152.574.119,00	4.992.508,57	3,27	7.277.178,83	4,77	145.296.940,17
Alienações de Bens Móveis	910.764,00	2.765.399,00	4.669.234,60	168,84	5.339.668,27	193,09	-2.574.269,27
Alienações de Bens Imóveis	149.808.720,00	149.808.720,00	323.273,97	0,22	1.937.510,56	1,29	147.871.209,44
AMORTIZAÇÕES	29.705.643,00	101.489.420,00	5.925.229,03	5,84	88.745.172,47	87,44	12.744.247,53
Amortizações de Empréstimos e Financiamentos	29.705.643,00	101.489.420,00	5.925.229,03	5,84	88.745.172,47	87,44	12.744.247,53
TRANSFERÊNCIAS DE CAPITAL	875.634.715,00	1.162.032.402,60	29.755.617,94	2,56	393.635.376,79	33,87	768.397.025,81
Transferências Intergovernamentais	14.952.000,00	28.400.652,00	-	-	-	-	28.400.652,00
Transferências de Pessoas	-	-	-	-	-	-	-
Transferências de Convênios	860.682.715,00	1.133.631.750,60	29.755.617,94	2,62	393.635.376,79	34,72	739.996.373,81
RECEITAS INTRA-ORÇAMENTÁRIAS DE CAPITAL	1.000.000,00	11.000.000,00	-	-	-	-	11.000.000,00
TOTAL DA RECEITA (V) = (I+II-III-IV)	21.451.120.635,00	23.010.401.164,38	3.307.547.106,67	14,37	18.916.077.422,49	82,21	4.094.323.741,89

DESPESAS	DOTAÇÃO INICIAL (D)	CRÉDITOS ADICIONAIS (E)	DOTAÇÃO AUTORIZADA (F = D + E)	DESPESA EMPENHADA		DESPESAS EXECUTADAS				SALDO A EXECUTAR (F-(G+H))
						DESPESA LIQUIDADADA		INSCRITAS EM RESTOS A PAGAR NÃO PROCESSADOS (H)	% de ((G+H)/F)	
				NO BIMESTRE	ATÉ O BIMESTRE	NO BIMESTRE	ATÉ O BIMESTRE (G)			
DESPESAS CORRENTES	15.090.573.191,00	2.974.267.771,59	18.064.840.962,59	2.444.928.623,27	16.897.595.539,45	3.387.727.376,65	16.358.786.333,03	538.809.206,42	93,54	1.167.245.423,14
PESSOAL E ENCARGOS SOCIAIS	10.087.990.543,00	1.014.045.644,00	11.102.036.187,00	2.180.490.111,19	10.960.631.459,14	2.233.551.589,85	10.951.176.336,54	9.455.122,60	98,73	141.404.727,86
JUROS E ENCARGOS DA DÍVIDA	150.967.000,00	33.230.468,00	184.197.468,00	20.997.494,51	183.052.105,68	35.036.142,64	183.052.105,68	-	99,38	1.145.362,32
OUTRAS DESPESAS CORRENTES	4.851.615.648,00	1.926.991.659,59	6.778.607.307,59	243.441.017,57	5.753.911.974,63	1.119.139.644,16	5.224.557.890,81	529.354.083,82	84,88	1.024.695.332,96
DESPESAS DE CAPITAL	5.742.089.942,00	-239.075.150,59	5.503.014.791,41	-285.079.569,32	2.111.177.443,21	349.131.400,86	1.871.778.517,86	239.398.925,35	38,36	3.391.837.348,20
INVESTIMENTOS	5.331.622.575,00	-460.441.484,59	4.871.181.090,41	-372.007.529,93	1.642.940.866,65	243.773.514,72	1.404.028.117,39	238.912.749,26	33,73	3.228.240.223,76
INVERSÕES FINANCEIRAS	232.542.367,00	210.403.074,00	442.945.441,00	69.917.950,28	280.690.838,98	72.125.503,90	280.204.662,89	486.176,09	63,37	162.254.602,02
AMORTIZAÇÃO DA DÍVIDA	177.925.000,00	10.963.260,00	188.888.260,00	17.010.010,33	187.545.737,58	33.232.382,24	187.545.737,58	-	99,29	1.342.522,42
RESERVA ORÇAM. PARA O RPPS	-	-	-	-	-	-	-	-	-	-
RESERVA DE CONTINGÊNCIA	618.457.502,00	-176.768.811,00	441.688.691,00	-	-	-	-	-	-	441.688.691,00
TOTAL DE DESPESA	21.451.120.635,00	2.558.423.810,00	24.009.544.445,00	2.159.849.053,95	19.008.772.982,66	3.736.858.777,51	18.230.564.850,89	778.208.131,77	79,17	5.000.771.462,34
SUPERÁVIT = (C - J)								-92.695.560,17		
SALDOS DE EXERCÍCIOS ANTERIORES (SUPERÁVIT) = (K)								584.810.297,28		
SUPERÁVIT REAL = ((C - (J - K))								492.114.737,11		

FONTE : SIAC - Sistema Integrado de Administração Financeira e Contábil
Subsecretaria de Contabilidade / SEF

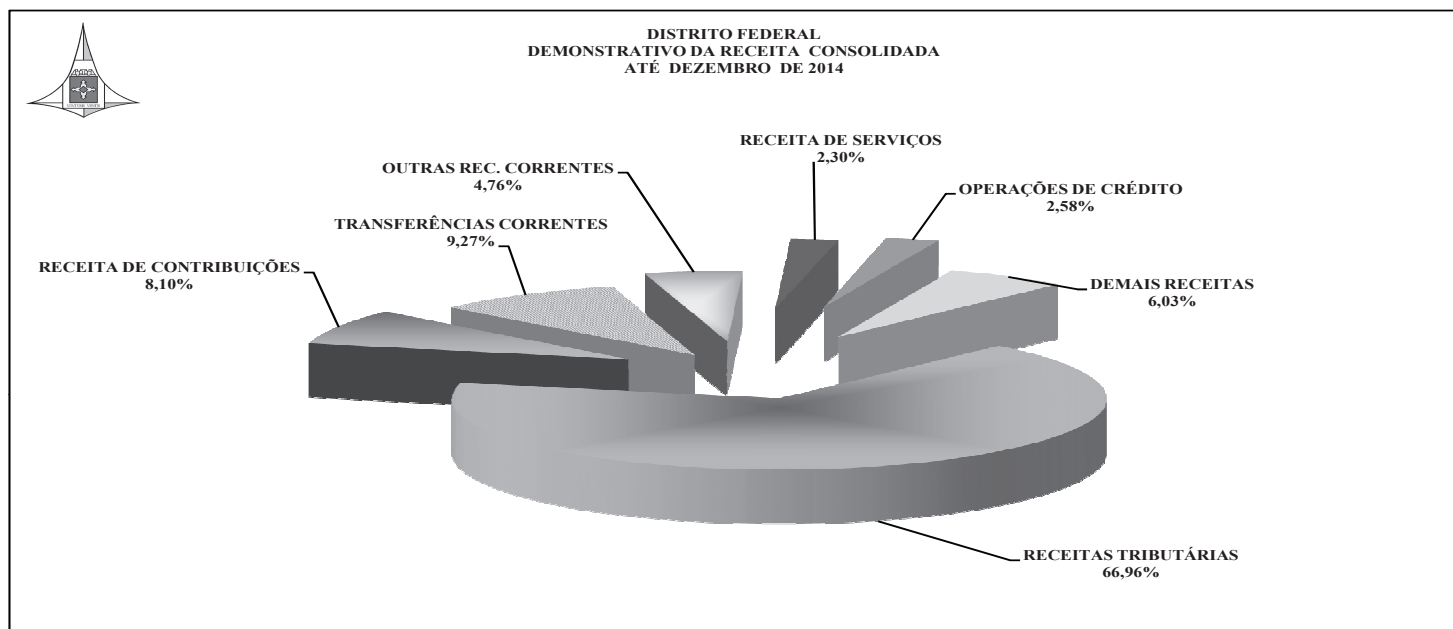
NOTA 1 : Durante o exercício, somente as despesas liquidadas são consideradas executadas. No encerramento do exercício, as despesas não liquidadas inscritas em restos a pagar não-processados são também consideradas executadas. Dessa forma, para maior transparência, as despesas executadas estão segregadas em:

- . a) Despesas liquidadas, consideradas aquelas em que houve a entrega do material ou serviço, nos termos do art. 63 da Lei 4.320/64;
- . b) Despesas empenhadas mas não liquidadas, inscritas em Restos a Pagar não-processados, consideradas liquidadas no encerramento do exercício, por força do art. 35, inciso II da lei 4.320/64.

NOTA 2 = Estão sendo deduzidos na receita realizada os valores de receitas de contribuição patronal para o regime próprio de previdência do servidor.

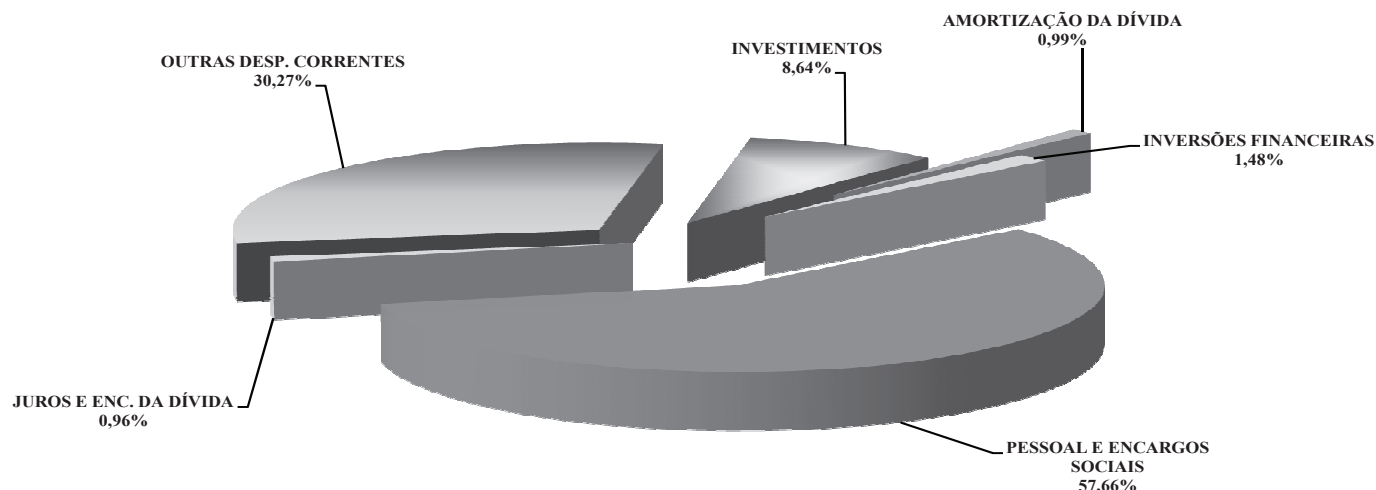
NOTA 3 = Foram deduzidos nas despesas empenhadas e liquidadas os valores de despesas custeadas com recursos arrecadados em 2014 da fonte 266 - contribuições patronal para o regime próprio de previdência do servidor - no valor de R\$ 430.000,00.

Responsável Técnico : Helvio Ferreira
Subsecretário de Contabilidade
CRC-DF/6.659





**DISTRITO FEDERAL
EXECUÇÃO DA DESPESA EMPENHADA
ATÉ DEZEMBRO DE 2014**

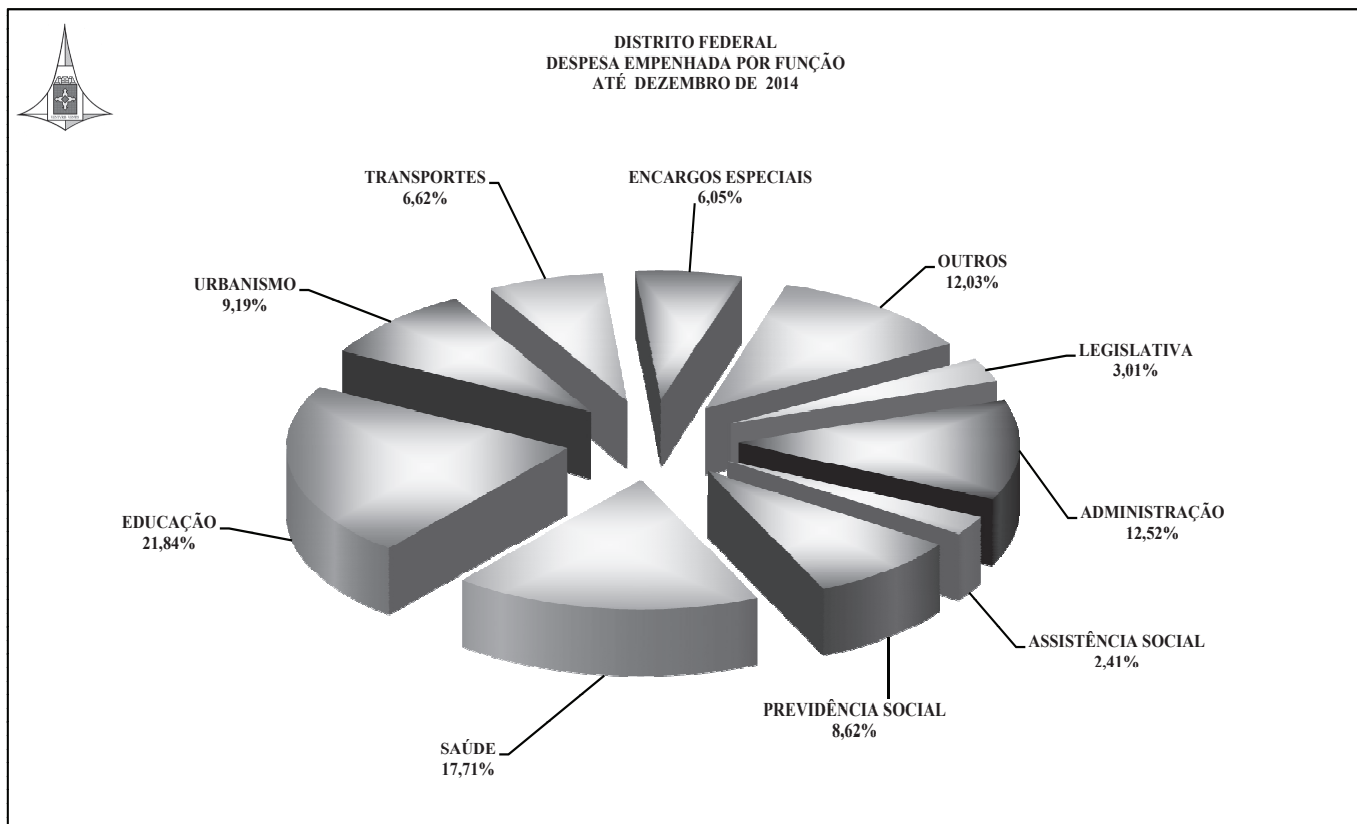


**RELATÓRIO RESUMIDO DA EXECUÇÃO ORÇAMENTÁRIA
DEMONSTRATIVO CONSOLIDADO DA EXECUÇÃO DA DESPESA POR FUNÇÃO E SUBFUNÇÃO
ORÇAMENTOS FISCAL E DA SEGURIDADE SOCIAL
ATÉ DEZEMBRO DE 2014**

FUNÇÃO/SUBFUNÇÃO	DOTAÇÃO INICIAL	DOTAÇÃO AUTORIZADA	DESPESA EMPENHADA		DESPESA EXECUTADAS			% ((B+C)total (B+C))	% ((B+C)A)	SALDO A EXECUTAR (A-(B+C))
					LIQUIDADAS		INSCRITAS EM RESTOS A PAGAR NÃO PROCESSADOS			
					NO BIMESTRE	ATÉ O BIMESTRE				
	(A)				(B)	(C)				
LEGISLATIVA	660.552.750,00	607.017.750,00	106.402.038,44	572.405.967,49	115.726.048,79	552.604.800,07	19.801.167,42	3,01	94,30	34.611.782,51
AÇÃO LEGISLATIVA	3.308.000,00	533.000,00	(23.790,79)	499.304,15	35.468,51	496.604,15	2.700,00	0,00	93,68	33.695,85
CONTROLE EXTERNO	40.000,00	40.000,00	-	-	-	-	-	-	-	40.000,00
ADMINISTRAÇÃO GERAL	598.670.880,00	574.518.880,00	99.698.146,54	543.413.563,25	110.902.687,11	532.427.571,43	10.985.991,82	2,86	94,59	31.105.316,75
TECNOLOGIA DA INFORMAÇÃO	15.608.870,00	12.308.870,00	2.019.516,55	9.921.169,88	3.596.351,81	6.588.011,45	3.333.158,43	0,05	80,60	2.387.700,12
FORMAÇÃO DE RECURSOS HUMANOS	2.180.000,00	1.190.000,00	(117.108,20)	835.353,18	184.806,93	818.158,74	17.194,44	0,00	70,20	354.646,82
COMUNICAÇÃO SOCIAL	37.205.000,00	17.405.000,00	4.407.392,28	16.788.261,01	548.411,09	11.674.386,70	5.113.874,31	0,09	96,46	616.738,99
DIFUSÃO CULTURAL	840.000,00	330.000,00	200.000,00	321.880,00	55.000,00	65.880,00	256.000,00	0,00	97,54	8.120,00
INFRA-ESTRUTURA URBANA	2.700.000,00	692.000,00	217.882,06	626.436,02	403.323,34	534.187,60	92.248,42	0,00	90,53	65.563,98
ESSENCIAL À JUSTIÇA	253.532.353,00	331.449.999,00	42.938.596,60	284.942.645,07	52.872.897,65	281.914.846,40	3.027.798,67	1,50	85,97	46.507.353,93
AÇÃO JUDICIÁRIA	2.066.386,00	2.464.188,00	136.775,58	2.424.132,04	618.875,22	2.420.760,60	3.371,44	0,01	98,37	40.055,96
ADMINISTRAÇÃO GERAL	222.223.940,00	280.648.398,00	44.026.617,22	261.499.458,19	46.678.218,56	261.078.282,40	421.175,79	1,38	93,18	19.148.939,81
TECNOLOGIA DA INFORMAÇÃO	6.448.253,00	20.171.395,00	(1.606.025,26)	5.720.411,79	1.933.589,14	3.649.672,36	2.070.739,43	0,03	28,36	14.450.983,21
FORMAÇÃO DE RECURSOS HUMANOS	806.910,00	605.907,00	(33.380,63)	439.931,56	173.373,73	439.931,56	-	0,00	72,61	165.975,44
ASSISTÊNCIA COMUNITÁRIA	62.510,00	43.216,00	(13.389,86)	43.215,14	5.357,14	43.215,14	-	0,00	100,00	0,86
CUSTÓDIA E REINTEGRAÇÃO SOCIAL	187.703,00	266.273,00	28.000,00	266.273,00	38.620,31	244.282,55	21.990,45	0,00	100,00	-
INFRA-ESTRUTURA URBANA	21.736.651,00	27.250.622,00	399.999,55	14.549.223,35	3.424.863,55	14.038.701,79	510.521,56	0,08	53,39	12.701.398,65
ADMINISTRAÇÃO	2.270.579.465,00	2.638.556.719,00	289.624.437,14	2.380.771.937,90	470.715.402,16	2.223.867.039,99	156.904.897,91	12,52	90,23	257.784.781,10
AÇÃO JUDICIÁRIA	40.000,00	4.599.675,00	2.525.501,87	4.599.236,46	2.560.103,47	4.599.236,46	-	0,02	99,99	438,54
ADMINISTRAÇÃO GERAL	1.777.829.453,00	1.986.946.333,00	247.578.193,28	1.920.760.566,50	368.724.311,15	1.775.501.142,04	145.259.424,46	10,10	96,67	66.185.766,50
ADMINISTRAÇÃO FINANCEIRA	7.350,00	266.100,00	258.750,00	258.750,00	258.750,00	258.750,00	-	0,00	97,24	7.350,00
CONTROLE INTERNO	141.000,00	232.263,00	(487,90)	232.262,10	-	232.262,10	(0,00)	0,00	100,00	0,90
NORMATIZAÇÃO E FISCALIZAÇÃO	1.455.100,00	1.417.500,00	-	771,18	-	771,18	-	0,00	0,05	1.416.728,82
TECNOLOGIA DA INFORMAÇÃO	77.872.539,00	71.219.211,00	(19.910.764,17)	53.535.131,69	10.121.436,45	47.449.769,51	6.085.362,18	0,28	75,17	17.684.079,31
ORDENAMENTO TERRITORIAL	452.000,00	153.963,00	(28.537,56)	153.107,44	-	153.107,44	0,00	0,00	99,44	855,56
FORMAÇÃO DE RECURSOS HUMANOS	10.202.667,00	4.866.367,00	(1.197.175,00)	1.832.286,89	237.698,98	1.763.704,21	68.582,68	0,01	37,65	3.034.080,11
ADMINISTRAÇÃO DE RECEITAS	5.030.000,00	3.575.151,00	6.652,76	3.303.477,98	18.887,42	3.303.477,98	-	0,02	92,40	271.673,02

TRANSPORTE	2.486.090.974,00	2.578.967.345,00	57.642.054,34	1.257.699.195,19	219.029.063,14	1.135.947.645,34	121.751.549,85	6,62	48,77	1.321.268.149,81
ADMINISTRAÇÃO GERAL	374.431.572,00	543.850.559,00	76.889.911,98	497.640.930,16	88.370.714,24	491.762.521,67	5.878.408,49	2,62	91,50	46.209.628,84
TECNOLOGIA DA INFORMAÇÃO	15.845.851,00	17.190.780,41	1.010.261,58	8.135.172,42	3.010.472,30	7.869.263,34	265.909,08	0,04	47,32	9.055.607,99
FORMAÇÃO DE RECURSOS HUMANOS	1.573.062,00	1.774.982,00	230.357,77	904.667,13	479.011,00	904.667,13	-	0,00	50,97	870.314,87
COMUNICAÇÃO SOCIAL	4.359.000,00	4.484.273,00	774.162,57	3.102.653,07	1.958.554,81	2.897.248,78	205.404,29	0,02	69,19	1.381.619,93
CUSTÓDIA E REINTEGRAÇÃO SOCIAL	846.000,00	671.158,00	(452.639,42)	671.157,38	110.851,45	671.157,38	-	0,00	100,00	0,62
INFRA-ESTRUTURA URBANA	21.512.230,00	18.663.573,00	(1.612.824,39)	11.756.724,61	1.125.744,02	11.756.724,61	0,00	0,06	62,99	6.906.848,39
TRANSPORTES COLETIVOS URBANOS	1.705.514.205,00	1.600.132.648,00	27.544.372,10	582.513.172,69	85.572.617,33	478.141.211,55	104.371.961,14	3,06	36,40	1.017.619.475,31
RECUPERAÇÃO DE ÁREAS DEGRADADAS	32.900,00	-	-	-	-	-	-	-	-	-
TRANSPORTE RODOVIÁRIO	361.976.154,00	392.199.371,59	(46.741.547,85)	152.974.717,73	38.401.097,99	141.944.850,88	11.029.866,85	0,80	39,00	239.224.653,86
DESPORTO E LAZER	100.454.686,00	93.736.437,00	6.468.298,36	69.741.398,27	11.946.867,40	58.640.484,07	11.100.914,20	0,37	74,40	23.995.038,73
ADMINISTRAÇÃO GERAL	15.681.690,00	17.687.489,00	3.177.014,13	17.624.710,70	3.578.081,76	17.611.485,27	13.225,43	0,09	99,65	62.778,30
TECNOLOGIA DA INFORMAÇÃO	611.000,00	59.212,00	12.500,00	59.211,50	11.942,85	55.172,97	4.038,53	0,00	100,00	0,50
FORMAÇÃO DE RECURSOS HUMANOS	258.500,00	14.372,00	(3.384,00)	14.372,00	-	14.372,00	-	0,00	100,00	-
ENSINO FUNDAMENTAL	-	-	-	-	-	-	-	-	-	-
CUSTÓDIA E REINTEGRAÇÃO SOCIAL	235.000,00	-	-	-	-	-	-	-	-	-
INFRA-ESTRUTURA URBANA	-	80.000,00	-	80.000,00	80.000,00	80.000,00	-	0,00	100,00	-
SERVIÇOS URBANOS	4.062.510,00	1.876.984,00	-	-	-	-	-	-	-	1.876.984,00
DESPORTO DE RENDIMENTO	11.624.215,00	8.521.817,00	(135.112,18)	2.716.249,86	264.282,71	2.489.002,54	227.247,32	0,01	31,87	5.805.567,14
DESPORTO COMUNITÁRIO	66.252.925,00	65.087.451,00	3.455.353,49	48.957.427,53	7.952.136,88	38.101.024,61	10.856.402,92	0,26	75,22	16.130.023,47
LAZER	1.728.846,00	409.112,00	(38.073,08)	289.426,68	60.423,20	289.426,68	0,00	0,00	70,75	119.685,32
ENCARGOS ESPECIAIS	1.079.676.140,00	1.176.726.410,00	94.520.459,60	1.150.554.154,07	184.153.007,53	1.142.030.159,27	8.523.994,80	6,05	97,78	26.172.255,93
REFINANCIAMENTO DA DÍVIDA INTERNA	86.992.000,00	124.570.945,00	14.000.943,82	124.570.943,82	21.037.986,89	124.570.943,82	(0,00)	0,66	100,00	1,18
SERVIÇO DA DÍVIDA INTERNA	177.182.000,00	170.809.746,00	16.508.524,43	168.321.862,85	33.042.092,29	168.321.862,85	(0,00)	0,89	98,54	2.487.883,15
SERVIÇO DA DÍVIDA EXTERNA	64.718.000,00	77.705.037,00	7.498.036,59	77.705.036,59	14.188.445,70	77.705.036,59	0,00	0,41	100,00	0,41
OUTRAS TRANSFERÊNCIAS	2.000.000,00	-	-	-	-	-	-	-	-	-
OUTROS ENCARGOS ESPECIAIS	748.784.140,00	803.640.682,00	56.512.954,76	779.956.310,81	115.884.482,65	771.432.316,01	8.523.994,80	4,10	97,05	23.684.371,19
RESERVA DE CONTINGÊNCIA	174.768.811,00	-	-	-	-	-	-	-	-	-
RESERVA DE CONTINGÊNCIA	174.768.811,00	-	-	-	-	-	-	-	-	-
TOTAL DA DESPESA	21.451.120.635,00	24.009.544.445,00	2.159.849.053,95	19.008.772.982,66	3.736.858.777,51	18.230.564.850,89	778.208.131,77	100,00	79,17	5.000.771.462,34

FONTE: SIAC - Sistema Integrado de Administração Financeira e Contábil
 Coordenação de Informações Fiscais / Subsecretaria de Contabilidade / SEF





DISTRITO FEDERAL
RELATÓRIO RESUMIDO DE EXECUÇÃO ORÇAMENTÁRIA
DEMONSTRATIVO DA RECEITA CORRENTE LÍQUIDA
ORÇAMENTOS FISCAL E DA SEGURIDADE SOCIAL
JANEIRO DE 2014 A DEZEMBRO DE 2014

DESCRIÇÃO	janeiro-14	fevereiro-14	março-14	abril-14	maio-14	junho-14	julho-14
RECEITA CORRENTE	1.291.100.507,94	1.263.126.420,82	1.322.548.973,47	1.608.581.222,52	1.725.118.354,16	1.511.007.900,13	1.425.470.700,66
RECEITA TRIBUTÁRIA	892.864.340,47	862.661.820,73	894.323.972,17	1.198.927.475,64	1.310.043.043,73	1.149.789.386,11	1.049.170.815,02
IPTU	4.707.182,39	2.486.575,41	1.727.808,13	42.162.478,76	205.410.092,01	57.197.336,60	55.305.845,13
IRRF	152.759.862,62	161.391.517,78	182.539.177,78	220.889.679,76	242.367.312,03	299.993.227,61	246.173.273,93
IPVA	20.879.086,83	20.840.369,23	69.976.052,15	236.557.135,78	102.007.078,66	90.796.320,44	41.210.646,43
ITCD	6.166.338,64	7.950.145,29	7.676.295,28	8.232.935,88	6.090.472,49	7.385.214,42	6.767.184,42
ITBI	20.595.161,24	44.122.126,78	28.461.200,98	24.803.931,16	24.957.283,92	22.442.361,59	25.130.595,03
ICMS	543.985.579,71	477.819.087,06	482.410.287,31	516.519.106,67	543.585.763,42	508.519.587,17	520.671.149,30
ISS	108.801.851,90	107.935.771,32	93.354.803,76	110.631.737,38	114.717.635,99	117.476.875,68	113.210.519,06
IMPOSTO SIMPLES	28.917.188,40	34.785.989,83	23.233.568,32	24.234.931,34	23.617.722,77	27.347.524,39	24.098.806,33
TAXAS	6.052.088,74	5.330.238,03	4.944.778,46	14.895.538,91	47.289.682,44	18.630.938,21	16.602.795,39
RECEITA DE CONTRIBUIÇÃO	121.739.505,16	115.976.809,28	133.189.156,61	119.038.245,67	120.013.446,57	119.156.273,92	120.599.592,57
RECEITA PATRIMONIAL	12.686.331,18	36.090.365,60	48.545.025,79	54.130.326,98	59.345.280,88	20.126.961,65	32.402.712,50
RECEITA AGROPECUÁRIA	2.680,00	993,15	866,64	1.011,46	1.596,12	1.257,27	466,23
RECEITA INDUSTRIAL	35.588,00	166.002,00	254.269,00	312.596,00	101.770,00	163.644,25	145.026,05
RECEITA DE SERVIÇOS	32.606.734,10	44.742.377,44	41.598.180,42	36.907.181,61	33.064.963,98	37.636.468,89	37.370.081,55
TRANSFERÊNCIAS CORRENTES (-TRANSF. PARA O FUNDEB)	174.798.391,43	124.456.647,18	131.446.046,95	130.757.585,36	138.820.914,20	126.794.572,49	121.589.892,03
OUTRAS RECEITAS CORRENTES	56.366.937,60	79.031.405,44	73.191.455,89	68.506.799,80	63.727.338,68	57.339.335,55	64.192.114,71
DEDUÇÕES DA RECEITA CORRENTE	-18.176,42	-25.033,59	-145.564,36	-126.965,42	-72.986,79	-53.678,77	-99.940,68
deduções das receitas de vendas e serviços	-18.176,42	-25.033,59	-145.564,36	-126.965,42	-72.986,79	-53.678,77	-99.940,68
(-) CONTRIB. PREV. DE SERVIDOR ATIVO, INATIVO E PENSION. CIVIL	94.412.206,77	99.343.334,19	98.606.823,16	101.611.922,73	102.100.123,61	101.314.921,62	102.794.918,44
(-) CONTRIB. PREV. DE SERVIDOR ATIVO, INATIVO E PENSION.	11.227.801,24	16.548.002,46	16.495.823,95	17.340.165,47	17.819.321,15	17.765.762,99	17.729.756,67
(-) COMPENSAÇÃO FINANCEIRA ENTRE REGIMES DE PREVIDÊNCIA	12.412.928,69	13.745.047,80	12.769.718,46	14.036.765,54	12.937.938,01	12.920.563,72	12.842.098,22
Recursos do Fundo Constitucional do DF Não Destinados ao Pagamento de Pessoal :	72.023.359,97	57.220.419,35	63.824.425,70	70.349.897,11	88.828.059,71	79.705.290,56	114.480.864,96
(+) Total de Recursos do Fundo Constitucional do DF	1.131.273.891,91	1.008.133.415,00	1.002.101.027,25	865.969.968,26	880.503.183,93	972.982.940,62	1.057.391.580,86
(-) Recursos que custeiam Despesas com Pessoal no FCDF	1.059.250.531,94	950.912.995,65	938.276.601,55	795.620.071,15	791.675.124,22	893.277.650,06	942.910.715,90
(=) RECEITA CORRENTE LÍQUIDA	1.245.052.754,79	1.190.685.422,13	1.258.355.469,24	1.545.815.300,47	1.681.016.044,31	1.458.658.263,59	1.406.484.851,61



DISTRITO FEDERAL
RELATÓRIO RESUMIDO DE EXECUÇÃO ORÇAMENTÁRIA
DEMONSTRATIVO DA RECEITA CORRENTE LÍQUIDA
ORÇAMENTOS FISCAL E DA SEGURIDADE SOCIAL
JANEIRO DE 2014 A DEZEMBRO DE 2014

DESCRIÇÃO	agosto-14	setembro-14	outubro-14	novembro-14	dezembro-14	REALIZADA ÚLTIMOS 12 MESES	PREVISÃO ATUALIZADA 2014
RECEITA CORRENTE	1.549.952.185,18	1.597.498.308,24	1.608.233.973,41	1.412.935.401,39	1.606.943.043,15	17.922.516.991,07	18.905.856.789,78
RECEITA TRIBUTÁRIA	1.086.412.760,68	1.014.249.017,92	1.021.377.898,76	988.061.656,72	1.198.115.545,90	12.665.997.733,85	13.340.946.268,00
IPTU	56.314.656,74	54.307.174,94	50.830.265,23	7.393.732,60	12.528.620,12	550.371.768,06	632.730.950,00
IRRF	202.278.343,28	219.828.475,42	218.408.234,69	227.361.810,31	238.018.107,06	2.612.009.022,27	2.619.770.573,00
IPVA	30.159.048,26	23.756.606,11	30.384.610,54	12.580.247,08	17.443.050,88	696.590.252,39	750.236.611,00
ITCD	7.148.724,82	5.664.043,95	10.148.009,08	8.155.649,77	7.701.103,92	89.086.117,96	70.620.169,00
ITBI	25.628.275,61	22.232.007,58	24.905.505,75	24.359.034,38	30.423.185,44	318.060.669,46	334.989.173,00
ICMS	579.982.687,45	542.604.738,04	526.376.797,33	564.675.995,70	733.309.283,94	6.540.460.063,10	6.921.813.240,00
ISS	141.079.623,56	116.140.716,66	118.899.610,31	107.422.709,72	125.692.276,40	1.375.364.131,74	1.482.762.362,00
IMPOSTO SIMPLES	26.840.057,44	13.912.170,70	26.449.816,41	28.752.386,16	30.580.849,47	312.771.011,56	334.054.565,00
TAXAS	16.981.343,52	15.803.084,52	14.975.049,42	7.360.091,00	2.419.068,67	171.284.697,31	193.968.625,00
RECEITA DE CONTRIBUIÇÃO	121.000.353,03	123.500.026,37	171.461.235,26	138.532.243,89	128.497.594,97	1.532.704.483,30	1.638.114.236,00
RECEITA PATRIMONIAL	69.737.992,28	88.944.442,78	46.704.940,84	47.345.501,12	117.273.309,26	633.333.190,86	327.119.366,00
RECEITA AGROPECUÁRIA	411,57	67,01	5.418,32	4.156,63	2.740,97	21.665,37	8.500,00
RECEITA INDUSTRIAL	490.354,45	148.120,25	53.265,40	45.622,45	167.184,15	2.083.442,00	3.750.470,00
RECEITA DE SERVIÇOS	35.716.384,86	33.221.712,96	33.948.254,02	26.185.780,89	42.191.903,02	435.190.023,74	468.178.385,00

TRANSFERÊNCIAS CORRENTES (-TRANSF. PARA O FUNDEB)	133.355.180,22	263.836.268,47	129.362.478,64	136.831.453,36	140.530.403,28	1.752.579.833,61	2.018.592.350,78
OUTRAS RECEITAS CORRENTES	103.238.748,09	73.598.652,48	205.320.482,17	75.928.986,33	-19.835.638,40	900.606.618,34	1.109.147.214,00
DEDUÇÕES DA RECEITA CORRENTE	-128.178,35	-83.095,11	-34.815,48	-28.947,51	33.324,01	-784.058,47	-
deduções das receitas de vendas e serviços	-128.178,35	-83.095,11	-34.815,48	-28.947,51	33.324,01	-784.058,47	-
(-) CONTRIB. PREV. DE SERVIDOR ATIVO, INATIVO E PENSION. CIVIL	103.125.454,80	105.270.572,58	123.067.301,44	127.644.812,80	73.111.732,46	1.232.404.124,60	1.191.333.900,00
(-) CONTRIB. PREV. DE SERVIDOR ATIVO, INATIVO E PENSION.	17.783.735,77	18.137.891,07	5.715.288,51	-	55.257.674,30	211.821.223,58	260.139.294,00
(-) COMPENSAÇÃO FINANCEIRA ENTRE REGIMES DE PREVIDÊNCIA	13.866.663,35	13.164.004,44	13.734.971,16	13.092.509,54	26.037.932,41	171.561.141,34	160.476.786,00
Recursos do Fundo Constitucional do DF Não Destinados ao Pagamento de Pessoal :	93.493.711,44	108.810.734,09	116.765.608,96	124.856.764,86	207.964.044,08	1.198.323.180,79	1.198.890.254,00
(+) Total de Recursos do Fundo Constitucional do DF	1.228.175.523,34	884.042.771,18	903.667.761,55	1.111.918.016,24	618.049.353,65	11.664.209.433,79	11.664.776.507,00
(-) Recursos que custeiam Despesas com Pessoal no FCDF	1.134.681.811,90	775.232.037,09	786.902.152,59	987.061.251,38	410.085.309,57	10.465.886.253,00	10.465.886.253,00
(=) RECEITA CORRENTE LÍQUIDA	1.508.541.864,35	1.569.653.479,13	1.582.447.205,78	1.397.025.896,40	1.660.533.072,07	17.504.269.623,87	18.492.797.063,78

FONTES: SIAC / DF e SIAFI / UNIÃO

Coordenação de Informações Fiscais / Subsecretaria de Contabilidade / SEF

Nota 1: De acordo com as Decisões de nº s 3.968/2007 e 1.953/2008 do Tribunal de Contas do DF.



DISTRITO FEDERAL
RELATÓRIO RESUMIDO DA EXECUÇÃO ORÇAMENTÁRIA
DEMONSTRATIVO DAS RECEITAS E DESPESAS PREVIDENCIÁRIAS DO REGIME PRÓPRIO DE PREVIDÊNCIA DOS SERVIDORES
PLANO PREVIDENCIÁRIO
FUNDO CAPITALIZADO DE PREVIDÊNCIA DO DF
ORÇAMENTO FISCAL E DA SEGURIDADE SOCIAL
ATÉ DEZEMBRO DE 2014

RECEITAS PREVIDENCIÁRIAS	PREVISÃO INICIAL	PREVISÃO PARA O EXERCÍCIO	BIMESTRE ANTERIOR	RECEITAS PREVIDENCIÁRIAS 2014		ATÉ DEZEMBRO DE 2013	
				NO BIMESTRE	ATÉ O BIMESTRE		
I - RECEITAS PREVIDENCIÁRIAS :	-	-	463.036.140,59	81.343.217,41	544.379.358,00	260.658.106,39	
RECEITA DE CONTRIBUIÇÃO PESSOAL CIVIL	-	-	179.878.024,32	37.395.263,93	217.273.288,25	166.663.295,94	
Contribuição de Servidor Ativo Civil	-	-	179.822.222,80	37.382.605,37	217.204.828,17	166.619.094,34	
Contribuição de Servidor Inativo Civil	-	-	39.007,24	9.476,98	48.484,22	28.163,53	
Contribuição de Pensionista Civil	-	-	16.794,28	3.181,58	19.975,86	16.038,07	
RECEITA DE CONTRIBUIÇÃO PESSOAL MILITAR	-	-	-	-	-	-	
Contribuição de Servidor Ativo Militar	-	-	-	-	-	-	
Contribuição de Servidor Inativo Militar	-	-	-	-	-	-	
Contribuição de Pensionista Militar	-	-	-	-	-	-	
OUTRAS CONTRIBUIÇÕES DO SERVIDOR PARA O RPPS	-	-	-	-	-	-	
RECEITA PATRIMONIAL	-	-	283.158.116,27	43.947.953,48	327.106.069,75	93.994.810,45	
OUTRAS RECEITAS	-	-	-	-	-	-	
COMPENSAÇÃO PREVIDENCIÁRIA ENTRE RGPS E RPPS	-	-	-	-	-	-	
II - RECEITAS INTRA-ORÇAMENTÁRIAS	-	-	360.251.964,51	56.767.576,17	417.019.540,68	333.401.084,03	
Contribuição Patronal de Servidor Ativo Civil	-	-	360.251.964,51	56.571.274,82	416.823.239,33	333.399.947,72	
Outras Receitas Intra-Orçamentárias	-	-	-	196.301,35	196.301,35	1.136,31	
TOTAL DAS RECEITAS PREVIDENCIÁRIAS (A)	-	-	823.288.105,10	138.110.793,58	961.398.898,68	594.059.190,42	
DESPESAS PREVIDENCIÁRIAS	DOTAÇÃO INICIAL	DOTAÇÃO AUTORIZADA	BIMESTRE ANTERIOR	DESPESAS PREVIDENCIÁRIAS EXECUTADAS			ATÉ DEZEMBRO DE 2013
				EM 2014		EM 2013	
				LIQUIDADAS		INSCRITAS EM RESTOS A PAGAR NÃO PROCESSADOS	
				NO BIMESTRE	ATÉ O BIMESTRE		
III - DESPESAS PREVIDENCIÁRIAS	-	3.399.555,00	2.460.641,70	597.674,87	3.058.316,57	-	1.530.588,63
PESSOAL CIVIL	-	3.374.555,00	2.460.641,70	597.674,87	3.058.316,57	-	1.530.588,63
Aposentadorias	-	2.115.527,00	1.644.553,29	404.895,57	2.049.448,86	-	829.832,46
Pensões	-	1.201.000,00	816.088,41	192.779,30	1.008.867,71	-	700.756,17
Outros Benefícios Previdenciários	-	58.028,00	-	-	-	-	-
PESSOAL MILITAR	-	-	-	-	-	-	-
Reformas	-	-	-	-	-	-	-
Pensões	-	-	-	-	-	-	-
Outros Benefícios Previdenciários	-	-	-	-	-	-	-
DEMAIS DESPESAS	-	25.000,00	-	-	-	-	-
Reserva de Contingência	-	-	-	-	-	-	-
Outras Despesas	-	25.000,00	-	-	-	-	-
IV - DESPESAS PREVIDENCIÁRIAS INTRA-ORÇAMENTÁRIAS	-	-	-	-	-	-	-
TOTAL DAS DESPESAS PREVIDENCIÁRIAS (B)	-	3.399.555,00	2.460.641,70	597.674,87	3.058.316,57	-	1.530.588,63
RESULTADO PREVIDENCIÁRIO (A - B)	-	-3.399.555,00	820.827.463,40	137.513.118,71	958.340.582,11	-	592.528.601,79

APORTES DE RECURSOS PARA O REGIME PRÓPRIO DE PREVIDÊNCIA DO SERVIDOR	PREVISÃO INICIAL	PREVISÃO ATUALIZADA	BIMESTRE ANTERIOR	RECEITAS REALIZADAS		
				NO BIMESTRE	ATÉ O BIMESTRE	ATÉ DEZEMBRO DE 2013
TOTAL DOS APORTES PARA O RPPS	-	3.000,00	-	-	-	-
Plano Financeiro	-	-	-	-	-	-
Recursos para Cobertura de Insuficiências Financeiras	-	-	-	-	-	-
Recursos para Formação de Reserva	-	-	-	-	-	-
Outros Aportes para o RPPS	-	-	-	-	-	-
Plano Previdenciário	-	3.000,00	-	-	-	-
Recursos para Cobertura de Déficit Financeiro	-	-	-	-	-	-
Recursos para Cobertura de Déficit Atuarial	-	-	-	-	-	-
Outros Aportes para o RPPS	-	3.000,00	-	-	-	-

BENS E DIREITOS DO RPPS	PERÍODO DE REFERÊNCIA		
	Em novembro/2014	Em dezembro/2014	Em 31/Dez/2013
CAIXA	-	-	-
BANCOS CONTA MOVIMENTO	-	-	157,06
INVESTIMENTOS	2.509.882.282,45	-	1.658.348.988,58
OUTROS BENS E DIREITOS	-	-	-

FONTE: SIAC - Sistema Integrado de Administração Financeira e Contábil
Coordenação de Informações Fiscais / Subsecretaria de Contabilidade / SEF

Nota: Os dados previdenciários são da Unidade Gestora 320204 (IPREV - FUNDO CAPITALIZADO DE PREVIDÊNCIA DO DF)



DISTRITO FEDERAL
RELATÓRIO RESUMIDO DA EXECUÇÃO ORÇAMENTÁRIA
DEMONSTRATIVO DAS RECEITAS E DESPESAS PREVIDENCIÁRIAS DO REGIME PRÓPRIO DE PREVIDÊNCIA DOS SERVIDORES
PLANO FINANCEIRO
INSTITUTO DE PREVIDÊNCIA DOS SERVIDORES DO DF
ORÇAMENTO FISCAL E DA SEGURIDADE SOCIAL
ATÉ DEZEMBRO DE 2014

RECEITAS PREVIDENCIÁRIAS	PREVISÃO INICIAL	PREVISÃO PARA O EXERCÍCIO	BIMESTRE ANTERIOR	RECEITAS PREVIDENCIÁRIAS 2014		ATÉ DEZEMBRO DE 2013
				NO BIMESTRE	ATÉ O BIMESTRE	
I - RECEITAS PREVIDENCIÁRIAS :	1.547.949.980,00	1.628.959.980,00	1.145.963.197,00	259.452.010,24	1.405.415.207,24	1.299.993.406,35
RECEITA DE CONTRIBUIÇÃO PESSOAL CIVIL	1.189.903.794,00	1.189.903.794,00	855.832.646,05	163.586.106,54	1.019.418.752,59	933.146.452,82
Contribuição de Servidor Ativo Civil	961.697.913,00	961.697.913,00	667.231.597,54	104.120.807,32	771.352.404,86	707.958.754,55
Contribuição de Servidor Inativo Civil	201.205.114,00	201.205.114,00	161.678.054,52	53.255.669,19	214.933.723,71	199.735.631,25
Contribuição de Pensionista Civil	27.000.767,00	27.000.767,00	26.922.993,99	6.209.630,03	33.132.624,02	25.452.067,02
RECEITA DE CONTRIBUIÇÃO PESSOAL MILITAR	196.139.294,00	260.139.294,00	150.848.260,77	55.257.674,30	206.105.935,07	195.921.227,76
Contribuição de Servidor Ativo Militar	160.209.733,00	224.209.733,00	118.457.165,46	43.514.072,15	161.971.237,61	153.513.417,68
Contribuição de Servidor Inativo Militar	35.925.262,00	35.925.262,00	32.379.936,67	11.737.553,90	44.117.490,57	37.691.277,53
Contribuição de Pensionista Militar	4.299,00	4.299,00	11.158,64	6.048,25	17.206,89	17.825,10
Outras Contribuições do Servidor para o RPPS	1.430.106,00	1.430.106,00	1.416.677,32	336.235,94	1.752.913,26	4.698.707,45
RECEITA PATRIMONIAL	-	5.910.000,00	5.339.979,08	1.108.310,30	6.448.289,38	4.312.247,00
OUTRAS RECEITAS	-	11.100.000,00	94.934,39	33.241,21	128.175,60	153.823,16
COMPENSAÇÃO PREVIDENCIÁRIA ENTRE RGPS E RPPS	160.476.786,00	160.476.786,00	132.430.699,39	39.130.441,95	171.561.141,34	166.459.655,61
II - RECEITAS INTRA-ORÇAMENTÁRIAS	223.053.618,00	223.483.618,00	404.511,08	83.326,70	487.837,78	307.259,82
Contribuição Patronal de Servidor Ativo Civil	223.053.618,00	223.483.618,00	404.511,08	83.326,70	487.837,78	307.259,82
Outras Receitas Intra-Orçamentárias	-	-	-	-	-	-
TOTAL DAS RECEITAS PREVIDENCIÁRIAS (A)	1.771.003.598,00	1.852.443.598,00	1.146.367.708,08	259.535.336,94	1.405.903.045,02	1.300.300.666,17

DESPESAS PREVIDENCIÁRIAS	DOTAÇÃO INICIAL	DOTAÇÃO AUTORIZADA	BIMESTRE ANTERIOR	DESPESAS PREVIDENCIÁRIAS EXECUTADAS			ATÉ DEZEMBRO DE 2013
				EM 2014		EM 2013	
				LIQUIDADAS	INSCRITAS EM RESTOS A PAGAR NÃO PROCESSADOS	ATÉ DEZEMBRO DE 2013	
III - DESPESAS PREVIDENCIÁRIAS	1.846.933.654,00	2.101.434.952,00	1.314.171.437,99	325.708.387,61	1.639.879.825,60	4.913.633,86	1.440.338.809,29
PESSOAL CIVIL	1.383.114.423,00	1.622.623.704,00	1.260.837.745,14	315.261.924,68	1.576.099.669,82	-	1.381.376.618,18
Aposentadorias	1.013.959.716,00	1.187.242.996,22	924.875.357,10	221.620.466,93	1.146.495.824,03	-	1.013.739.432,35
Pensões	369.154.707,00	435.372.967,78	335.962.388,04	93.641.457,75	429.603.845,79	-	367.637.185,83
Outros Benefícios Previdenciários	-	7.740,00	-	-	-	-	-
PESSOAL MILITAR	-	-	29.444.666,85	4.297.409,75	33.742.076,60	2.807.489,34	35.229.909,51
Reformas	-	-	24.887.796,38	3.411.649,03	28.299.445,41	2.393.137,99	29.435.656,58
Pensões	-	-	4.556.870,47	885.760,72	5.442.631,19	414.351,35	5.794.252,93
Outros Benefícios Previdenciários	-	-	-	-	-	-	-
DEMAIS DESPESAS	463.819.231,00	478.811.248,00	23.889.026,00	6.149.053,18	30.038.079,18	2.106.144,52	23.732.281,60
Reserva de Contingência	443.688.691,00	441.688.691,00	-	-	-	-	-
Outras Despesas	20.130.540,00	37.122.557,00	23.889.026,00	6.149.053,18	30.038.079,18	2.106.144,52	23.732.281,60
IV - DESPESAS PREVIDENCIÁRIAS INTRA-ORÇAMENTÁRIAS	53.000,00	30.502,00	24.308,90	1.192,46	25.501,36	-	-
TOTAL DAS DESPESAS PREVIDENCIÁRIAS (B)	1.846.986.654,00	2.101.465.454,00	1.314.195.746,89	330.623.213,93	1.644.818.960,82	4.913.633,86	1.440.338.809,29
RESULTADO PREVIDENCIÁRIO (A - B)	-75.983.056,00	-249.021.856,00	-167.828.038,81	-71.087.876,99	-238.915.915,80	-	-140.038.143,12

APORTES DE RECURSOS PARA O REGIME PRÓPRIO DE PREVIDÊNCIA DO SERVIDOR	PREVISÃO INICIAL	PREVISÃO ATUALIZADA	BIMESTRE ANTERIOR	RECEITAS REALIZADAS		
				NO BIMESTRE	ATÉ O BIMESTRE	ATÉ DEZEMBRO DE 2013
TOTAL DOS APORTES PARA O RPPS	75.983.056,00	230.908.166,00	164.078.209,78	63.473.558,76	227.551.768,54	116.608.646,30
Plano Financeiro	75.983.056,00	230.908.166,00	164.078.209,78	63.473.558,76	227.551.768,54	116.608.646,30
Recursos para Cobertura de Insuficiências Financeiras	75.983.056,00	230.908.166,00	164.078.209,78	63.473.558,76	227.551.768,54	116.608.646,30
Recursos para Formação de Reserva	-	-	-	-	-	-
Outros Aportes para o RPPS	-	-	-	-	-	-
Plano Previdenciário	-	-	-	-	-	-
Recursos para Cobertura de Déficit Financeiro	-	-	-	-	-	-
Recursos para Cobertura de Déficit Atuarial	-	-	-	-	-	-
Outros Aportes para o RPPS	-	-	-	-	-	-

BENS E DIREITOS DO RPPS	PERÍODO DE REFERÊNCIA		
	Em novembro/2014	Em dezembro/2014	Em 31/Dez/2013
CAIXA	-	-	-
BANCOS CONTA MOVIMENTO	8.468.855,21	-	16.542.743,05
INVESTIMENTOS	-	-	-
OUTROS BENS E DIREITOS	626.589.028,28	4.841.508.315,09	594.864.559,58

FONTE: SIAC - Sistema Integrado de Administração Financeira e Contábil
Coordenação de Informações Fiscais / Subsecretaria de Contabilidade / SEF

Nota 1: Os dados previdenciários são da Unidade Gestora 320203 (INSTITUTO DE PREV. DOS SERVIDORES DO DF - IPREV/DF)

Nota 2: Os dados do item "outros bens e direitos" estão com a projeção atuarial da compensação financeira do plano previdenciário realizada em dezembro de 2014.



DISTRITO FEDERAL
RELATÓRIO RESUMIDO DA EXECUÇÃO ORÇAMENTÁRIA
RESULTADO PRIMÁRIO
ORÇAMENTO FISCAL E DA SEGURIDADE SOCIAL
ATÉ DEZEMBRO DE 2014

RECEITAS FISCAIS	PREVISÃO ATUALIZADA	RECEITAS REALIZADAS EM 2014		RECEITAS REALIZADAS EM 2013	
		NO BIMESTRE	ATÉ O BIMESTRE	ATÉ O BIMESTRE	
RECEITAS PRIMÁRIAS CORRENTES (I)	19.000.329.458,78	2.956.212.154,72	17.478.881.765,99	16.037.643.636,15	
Recarga Tributária	13.340.946.268,00	2.186.177.202,62	12.665.997.733,85	11.443.797.300,60	
Recarga de Contribuição	1.638.114.236,00	267.029.838,86	1.532.704.483,30	1.383.198.964,18	
Recargas Previdenciárias	1.451.473.194,00	256.014.219,56	1.444.225.348,18	1.296.969.644,85	
Outras Recargas de Contribuições	186.641.042,00	11.015.619,30	88.479.135,12	86.229.319,33	
Recarga Patrimonial Líquida	155.860.529,00	95.027.084,33	173.692.421,93	90.929.648,57	
Recarga Patrimonial	327.119.366,00	164.618.810,38	633.333.190,86	350.622.302,14	
(-)Aplicações Financeiras	171.258.837,00	69.591.726,05	459.640.768,93	259.692.653,57	
Transferências Correntes (-) Dedução da Receita para Formação do FUNDEB	2.018.592.350,78	277.361.856,64	1.752.579.833,61	1.606.387.882,18	
Demais Receitas Correntes	1.846.816.075,00	130.616.172,27	1.353.907.293,30	1.513.329.840,62	
Divida Ativa	277.131.116,00	-63.255.848,84	296.119.499,27	357.879.680,17	
Diversas Receitas Correntes	1.569.684.959,00	193.867.644,61	1.058.571.852,50	1.157.812.122,64	
(-)Dedução da receita de Vendas e Serviços	-	-4.376,50	784.058,47	2.361.962,19	
RECEITAS DE CAPITAL (II)	3.838.812.868,60	281.743.225,90	977.554.887,57	604.179.859,95	
Operações de Crédito (III)	2.411.716.927,00	241.069.870,36	487.897.159,48	190.456.327,94	
Alienações de Ativos (IV)	152.574.119,00	4.992.508,57	7.277.178,83	8.994.460,49	
Amortizações (V)	101.489.420,00	5.925.229,03	88.745.172,47	60.996.784,28	
Transferências de Capital	1.162.032.402,60	29.755.617,94	393.635.376,79	343.732.287,24	
Transferências de Convênios	1.133.631.750,60	29.755.617,94	393.635.376,79	343.732.287,24	
Outras Transferências de Capital	28.400.652,00	-	-	-	
Receitas Intra-Orçamentárias de Capital	11.000.000,00	-	-	-	
RECEITAS PRIMÁRIAS DE CAPITAL (VI) = (II-III-IV-V)	1.173.032.402,60	29.755.617,94	393.635.376,79	343.732.287,24	
RECEITA PRIMÁRIA TOTAL (VII) = (I + VI)	20.173.361.861,38	2.985.967.772,66	17.872.517.142,78	16.381.375.923,39	
DESPESAS FISCAIS	DOTAÇÃO ATUALIZADA	DESPESAS EXECUTADAS			
		EM 2014		EM 2013	
		LIQUIDADAS	INSCRITAS EM RESTOS A PAGAR NÃO PROCESSADOS	LIQUIDADAS	INSCRITAS EM RESTOS A PAGAR NÃO PROCESSADOS
		NO BIMESTRE	ATÉ O BIMESTRE	ATÉ O BIMESTRE	
DESPESAS CORRENTES (VIII)	18.064.840.962,59	3.387.727.376,65	16.358.786.333,03	538.809.206,42	14.760.969.095,18
Pessoal e Encargos Sociais	11.102.036.187,00	2.233.551.589,85	10.951.176.336,54	9.455.122,60	9.553.106.936,28
Juros e Encargos da Dívida (IX)	184.197.468,00	35.036.142,64	183.052.105,68	-	160.530.296,07
Outras Despesas Correntes	6.778.607.307,59	1.119.139.644,16	5.224.557.890,81	529.354.083,82	5.047.331.862,83
DESPESAS PRIMÁRIAS CORRENTES (X) = (VIII - IX)	17.880.643.494,59	3.352.691.234,01	16.175.734.227,35	538.809.206,42	14.600.438.799,11
DESPESAS DE CAPITAL (XI)	5.503.014.791,41	349.131.400,86	1.871.778.517,86	239.398.925,35	1.903.587.056,32
Investimentos	4.871.181.090,41	243.773.514,72	1.404.028.117,39	238.912.749,26	1.461.931.153,26
Inversões Financeiras	442.945.441,00	72.125.503,90	280.204.662,89	486.176,09	275.995.894,34
Concessão de Empréstimos (XII)	290.748.581,00	62.350.664,42	251.507.463,57	-	235.995.894,34
Aquisição de Título de Capital já integralizado (XIII)	-	-	-	-	-
Demais Inversões Financeiras	152.196.860,00	9.774.839,48	28.697.199,32	486.176,09	40.000.000,00
Amortização da Dívida (XIV)	188.888.260,00	33.232.382,24	187.545.737,58	-	165.660.008,72
DESPESAS PRIMÁRIAS DE CAPITAL (XV) = (XI - XII - XIII - XIV)	5.023.377.950,41	253.548.354,20	1.432.725.316,71	239.398.925,35	1.501.931.153,26
RESERVA ORÇAMENTÁRIA PARA O RPPS (XVI)	-	-	-	-	-
RESERVA DE CONTINGÊNCIA (XVII)	441.688.691,00	-	-	-	-
DESPESA PRIMÁRIA TOTAL (XVIII) = (X + XV + XVI + XVII)	23.345.710.136,00	4.384.447.719,98	18.386.667.675,83	17.570.858.123,45	-
RESULTADO PRIMÁRIO = (VII - XVIII)	-3.172.348.274,62	-1.398.479.947,32	-514.150.533,05	-1.189.482.200,06	-
SALDOS DE EXERCÍCIOS ANTERIORES (SUPERÁVIT) = (XIX)	983.225.288,00	292.575.266,38	570.059.868,71	949.621.642,94	-
RESULTADO PRIMÁRIO REAL = (VII - (XVIII - XIX))	-2.189.122.986,62	-1.105.904.680,94	55.909.335,66	-239.860.557,12	-

PARCERIAS PÚBLICO-PRIVADAS (PPP)	PREVISÃO ATUALIZADA	DESPESAS EXECUTADAS				
		EM 2014			EM 2013	
		LIQUIDADAS		INSCRITAS EM RESTOS A PAGAR NÃO PROCESSADOS	LIQUIDADAS	INSCRITAS EM RESTOS A PAGAR NÃO PROCESSADOS
		NO BIMESTRE	ATÉ O BIMESTRE			
Receitas Primárias Advindas de PPP (A)	-	-	-	-	-	-
Despesas Primárias Geradas por PPP (B)	10.996.968,00	1.880.606,07	2.557.087,34	-	1.225.922,91	176.149,04
Impacto do Saldo das PPP (C) = (A-B)	-10.996.968,00	-1.880.606,07	-2.557.087,34	-	-1.225.922,91	-176.149,04

FONTE: SIAC - Sistema Integrado de Administração Financeira e Contábil

Coordenação de Informações Fiscais / Subsecretaria de Contabilidade / SEF



DISTRITO FEDERAL
RELATÓRIO RESUMIDO DA EXECUÇÃO ORÇAMENTÁRIA
RESULTADO NOMINAL
ORÇAMENTO FISCAL E DA SEGURIDADE SOCIAL
ATÉ DEZEMBRO DE 2014

ESPECIFICAÇÃO	S A L D O			RESULTADO NOMINAL	
	EXERCÍCIO ANTERIOR	BIMESTRE ANTERIOR	BIMESTRE ATUAL	NO BIMESTRE	ATÉ O BIMESTRE
	(A)	(B)	(C)	(C-B)	(C-A)
I - DÍVIDA CONSOLIDADA	4.620.378.402,48	4.788.347.381,46	5.075.662.907,07		
II - DEDUÇÕES :	2.069.240.348,16	2.079.175.483,57	1.456.738.870,35		
Disponibilidade de Caixa Bruta	1.650.448.305,49	1.527.675.650,55	1.028.601.692,33		
Demais Haveres Financeiros	532.474.674,42	558.418.739,82	537.223.079,60		
(-) Restos a Pagar Processado (Saldo a Pagar)	113.682.631,75	6.918.906,80	109.085.901,58		
III - DÍVIDA CONSOLIDADA LÍQUIDA	2.551.138.054,32	2.709.171.897,89	3.618.924.036,72		
IV - RECEITA DE PRIVATIZAÇÕES	-	-	-		
V - PASSIVOS RECONHECIDOS	-	-	-		
VI - DÍVIDA FISCAL LÍQUIDA (III + IV - V)	2.551.138.054,32	2.709.171.897,89	3.618.924.036,72	909.752.138,83	1.067.785.982,40

FONTE: SIAC - Sistema Integrado de Administração Financeira e Contábil

Coordenação de Informações Fiscais / Subsecretaria de Contabilidade / SEF

Nota 1 : As Unidades Gestoras 320204 (IPREV - Fundo Capitalizado de Previdência do DF) e 110905 (Fundo Garantidor de Parcerias Público-Privadas) não são integrantes deste demonstrativo.

Nota 2 : Os dados de Precatórios foram extraídos do Sistema de Representação e Consulta Jurídica em 15/03/2012 .



DISTRITO FEDERAL
RELATÓRIO RESUMIDO DA EXECUÇÃO ORÇAMENTÁRIA
DEMONSTRATIVO DOS RESTOS A PAGAR POR PODER E ÓRGÃO
ORÇAMENTO FISCAL E DA SEGURIDADE SOCIAL
ATÉ DEZEMBRO DE 2014

PODER	ÓRGÃO	RESTOS A PAGAR PROCESSADOS				RESTOS A PAGAR NÃO PROCESSADOS			
		INSCRITOS	CANCELADOS	PAGOS	A PAGAR	INSCRITOS	CANCELADOS	PAGOS	A PAGAR
	CASA CIVIL DA GOVERNADORIA DO DF	4.214.937,71	-	3.581.825,93	633.111,78	67.203.750,63	19.717.319,38	47.471.559,66	14.871,59
	VICE-GOVERNADORIA DO DF	32.709,86	-	32.686,52	23,34	138.051,05	60.640,98	77.410,07	-
	SECRETARIA DE GOVERNO DO DF	3.553,68	-	3.553,68	-	1.004.802,71	235.005,70	769.797,01	-
	PROCURADORIA GERAL DO DF	2.554,60	1.994,62	559,98	-	4.146.274,85	1.015.046,01	3.131.228,84	-
	SECRETARIA DE ADMINISTRAÇÃO PÚBLICA DO DF	148.881,49	68.309,75	77.365,97	3.205,77	4.737.749,60	179.693,42	4.558.056,18	-
	SECRETARIA DE AGRIC. E DESENV. RURAL DO DF	1.101.588,88	-	1.099.418,62	2.170,26	3.287.331,71	1.830.766,82	1.456.289,66	275,23
	SECRETARIA DE CULTURA DO DF	798.392,24	-	725.364,09	73.028,15	35.790.019,43	13.175.608,68	22.607.460,41	6.950,34
	SEC. DE DESENV. SOCIAL E TRANSF. DE RENDA DO DF	1.635.209,56	-	1.604.642,14	30.567,42	36.496.228,14	16.009.441,78	20.468.526,28	18.260,08
	SECRETARIA DE EDUCAÇÃO DO DF	15.190.282,54	-	15.024.009,83	166.272,71	92.229.951,67	43.932.382,17	47.151.038,81	1.146.530,69
	SECRETARIA DE ESTADO DE FAZENDA DO DF	12.015.845,44	845.626,93	11.170.218,51	-	27.989.085,76	11.295.804,42	16.668.472,08	24.809,26
	SECRETARIA DE DESENVOLV. ECONÔMICO DO DF	1.000,00	-	1.000,00	-	328.055,26	71.919,92	256.135,34	-
	SECRETARIA DE MEIO AMB. E REC. HÍDRICOS DO DF	137.522,88	-	137.522,88	-	17.483.145,36	2.638.089,08	14.844.988,65	67,63
	SECRETARIA DE OBRAS DO DF	6.321.433,81	-	6.304.672,26	16.761,55	204.728.492,12	118.669.862,28	85.970.235,49	88.394,35
	SECRETARIA DE SAÚDE DO DF	12.648.505,87	0,34	12.014.798,51	633.707,02	226.623.210,50	71.732.708,66	152.797.735,94	2.092.765,90
	SECRETARIA DE SEGURANÇA PÚBLICA DO DF	7.364.633,93	-	7.169.970,18	194.663,75	117.302.597,31	34.020.733,91	83.078.569,43	203.293,97
	SECRETARIA DE TRABALHO DO DF	135.357,53	-	135.357,53	-	2.590.377,03	2.049.171,45	533.344,70	7.860,88

EXECUTIVO	SECRETARIA DE TRANSPORTES DO DF	38.568.126,81	72.704,45	34.706.802,97	3.788.619,39	386.420.196,25	276.154.192,58	110.265.803,82	199,85
	SECRETARIA DE TURISMO DO DF	79.683,96	-	79.683,96	-	4.135.089,59	3.090.498,42	1.014.800,93	29.790,24
	SECRETARIA DE HAB., REGUL. E DESENV. URBANO DO DF	1.403.047,29	-	1.403.047,29	-	8.206.419,69	3.152.243,94	5.054.175,75	-
	SECRETARIA DE PLANEJAMENTO E ORÇAMENTO DO DF	2.530.104,12	589.082,49	1.490.733,77	450.287,86	72.925.756,87	22.298.539,82	50.624.914,57	2.302,48
	SECRETARIA DE ESPORTE DO DF	519.518,46	-	513.794,02	5.724,44	12.207.236,35	4.961.383,87	7.245.852,47	0,01
	SECRETARIA DE CIÊNCIA, TECNOL. E INOVAÇÃO DO DF	238.721,69	-	47.149,82	191.571,87	12.920.711,46	3.448.203,39	9.472.508,07	-
	SEC. DE JUSTIÇA, DIREITOS HUM. E CIDADANIA DO DF	21.557,67	-	38.441,15	-16.883,48	9.144.424,81	3.356.008,05	5.725.544,78	62.871,98
	SECRETARIA DE TRANSPARÊNCIA E CONTROLE DO DF	74.523,09	-	66.909,24	7.613,85	292.371,69	224.528,53	67.843,16	-
	CENTRO DE ASSISTENCIA JUDICIÁRIA DO DF	17.002,91	-	17.002,91	-	3.896.139,89	2.618.334,32	1.277.792,49	13,08
	SECRETARIA DA ORDEM PUBLICA E SOCIAL DO DF	990.059,51	-	990.059,51	-	652.593,83	200.474,38	452.119,45	-
	SECRETARIA DE PUBLICIDADE INSTITUCIONAL DO DF	5.007.753,21	792,07	5.006.961,14	-	63.642.403,45	688.130,84	62.954.272,61	-
	SECRETARIA DA CRIANÇA DO DF	488.769,89	-	488.449,16	320,73	13.760.795,49	5.894.759,30	7.857.631,19	8.405,00
	SECRETARIA DE DEFESA CIVIL DO DF	60,00	-	60,00	-	142.289,76	138.931,24	3.358,52	-
	SEC. DE MICRO E PEQ. EMPRESA E ECON. SOLIDÁRIA DO DF	26.807,24	-	26.807,24	-	204.985,43	204.985,43	-	-
	SECRETARIA DE ASSUNTOS ESTRATÉGICOS DO DF	-	-	-	-	101.823,15	50.229,15	51.594,00	-
	SEC. DE REGULARIZAÇÃO DE CONDOMÍNIOS DO DF	-	-	-	-	10.604,14	6.256,54	4.347,60	-
	COORDENADORIA DE INTEGR. DAS AÇÕES SOCIAIS DO DF	8.981,70	-	8.981,70	-	3.385.115,62	20.442,30	3.364.673,32	-
	SECRETARIA DA MULHER DO DF	690,00	-	690,00	-	342.664,49	279.368,42	63.296,07	-
EXECUTIVO	Total	111.727.817,57	1.578.510,65	103.968.540,51	6.180.766,41	1.434.470.745,09	663.421.705,18	767.341.377,35	3.707.662,56
LEGISLATIVO	CÂMARA LEGISLATIVA DO DF	1.939.817,78	-	1.939.817,78	-	28.062.548,14	5.867.733,73	22.194.814,41	-
	TRIBUNAL DE CONTAS DO DF	14.996,40	-	14.996,40	-	6.000.127,85	1.134.371,18	4.865.756,67	-
LEGISLATIVO	Total	1.954.814,18	-	1.954.814,18	-	34.062.675,99	7.002.104,91	27.060.571,08	-
Total Global		113.682.631,75	1.578.510,65	105.923.354,69	6.180.766,41	1.468.533.421,08	670.423.810,09	794.401.948,43	3.707.662,56

FONTE: SIAC - Sistema Integrado de Administração Financeira e Contábil
Coordenação de Informações Fiscais / Subsecretaria de Contabilidade / SEF



DISTRITO FEDERAL
RELATÓRIO RESUMIDO DA EXECUÇÃO ORÇAMENTÁRIA
DEMONSTRATIVO DAS RECEITAS DE OPERAÇÕES DE CRÉDITO E DESPESAS DE CAPITAL
ORÇAMENTO FISCAL E DA SEGURIDADE SOCIAL
ATÉ DEZEMBRO DE 2014

RECEITAS	PREVISÃO P/ O EXERCÍCIO (A)	REALIZAÇÃO ATÉ O BIMESTRE (B)		SALDO A REALIZAR (C) = (A - B)
Receitas de Operação de Crédito (I)	2.411.716.927,00	487.897.159,48		1.923.819.767,52
DESPESAS	DOTAÇÃO ATUALIZADA P/ O EXERCÍCIO (D)	DESPESAS EXECUTADAS ATÉ O BIMESTRE		SALDO A REALIZAR (G) = (D - (E + F))
		LIQUIDADAS (E)	INSCRITAS EM RESTOS A PAGAR NÃO PROCESSADOS (F)	
Despesas de Capital	5.503.014.791,41	1.871.778.517,86	239.398.925,35	3.391.837.348,20
(-) Incentivo a Contribuinte - LRF, art. 32, inciso I, § 3º	290.748.581,00	251.507.463,57	-	39.241.117,43
(-) Incentivo a Inst. Financeira - LRF, art. 32, inciso II, § 3º	-	-	-	-
DESPESAS DE CAPITAL LÍQUIDA (II)	5.212.266.210,41	1.620.271.054,29	239.398.925,35	3.352.596.230,77
DIFERENÇA (I) - (II)	-2.800.549.283,41	-1.371.772.820,16		-1.428.776.463,25

FONTE: SIAC - Sistema Integrado de Administração Financeira e Contábil
Coordenação de Informações Fiscais / Subsecretaria de Contabilidade / SEF



DISTRITO FEDERAL
RELATÓRIO RESUMIDO DA EXECUÇÃO ORÇAMENTÁRIA
DEMONSTRATIVO DA RECEITA DE ALIENAÇÃO DE ATIVOS E APLICAÇÃO DOS RECURSOS
ORÇAMENTO FISCAL E DA SEGURIDADE SOCIAL
ATÉ DEZEMBRO DE 2014

RECEITAS				PREVISÃO PARA O EXERCÍCIO	RECEITAS REALIZADAS	SALDO A REALIZAR	
RECEITAS DE CAPITAL							
ALIENAÇÃO DE ATIVOS (I) :				152.574.119,00	7.277.178,83	145.296.940,17	
Alienação de bens móveis				2.765.399,00	5.339.668,27	-2.574.269,27	
Fonte 117				2.094.966,00	4.669.234,60	-2.574.268,60	
Fonte 210				-	-	-	
Fonte 217				670.433,00	670.433,67	-0,67	
Alienação de bens imóveis				149.808.720,00	1.937.510,56	147.871.209,44	
Fonte 107				149.808.720,00	1.937.510,56	147.871.209,44	
II. DESPESAS				DOTAÇÃO AUTORIZADA PARA O EXERCÍCIO	DESPESAS EXECUTADAS		
					LIQUIDADAS	INSCRITAS EM RESTOS A PAGAR NÃO PROCESSADOS	
SALDO A REALIZAR							
APLICAÇÃO DOS RECURSOS PROVENIENTES DE ALIENAÇÃO DE ATIVOS (II) :				155.174.119,00	2.290.860,41	309.309,68	152.573.948,91
FUNTE	UNIDADE GESTORA		NATUREZA				
Fonte 107	280905	FUNDO DISTRITAL DE HAB. DE INTERESSE SOCIAL	449039	OUTROS SERVIÇOS DE TERCEIROS - PESSOA JURÍDICA	12.976.412,00	-	12.976.412,00
			449051	OBRAS E INSTALAÇÕES	131.832.308,00	1.793.811,17	129.729.187,15
			449052	EQUIPAMENTOS E MATERIAL PERMANENTE	5.000.000,00	-	5.000.000,00
TOTAL DA FONTE 107				149.808.720,00	1.793.811,17	309.309,68	147.705.599,15
Fonte 117	220904	FUNDO DE MOD., MANUTENÇÃO E REEQ. DA PMDF - FUNPM	449052	EQUIPAMENTOS E MATERIAL PERMANENTE	910.764,00	-	910.764,00
			320101	SECRETARIA DE EST. DE PLANEJ. E ORÇAMENTO DO DF	1.184.202,00	-	1.184.202,00
TOTAL DA FONTE 117				2.094.966,00	-	-	2.094.966,00
Fonte 210	190201	COMPANHIA URB. DA NOVA CAPITAL DO BRASIL-NOVACAP	449052	EQUIPAMENTOS E MATERIAL PERMANENTE	2.515.106,00	-	2.515.106,00
			449092	DESPESAS DE EXERCÍCIOS ANTERIORES	84.894,00	-	84.894,00
TOTAL DA FONTE 210				2.600.000,00	-	-	2.600.000,00
Fonte 217	190201	COMPANHIA URB. DA NOVA CAPITAL DO BRASIL-NOVACAP	449052	EQUIPAMENTOS E MATERIAL PERMANENTE	670.433,00	497.049,24	173.383,76
TOTAL DA FONTE 217				670.433,00	497.049,24	-	173.383,76

FONTE: SIAC - Sistema Integrado de Administração Financeira e Contábil
Coordenação de Informações Fiscais / Subsecretaria de Contabilidade / SEF



DISTRITO FEDERAL
RELATÓRIO RESUMIDO DA EXECUÇÃO ORÇAMENTÁRIA
DEMONSTRATIVO DAS TRANSFERÊNCIAS DA UNIÃO
ORÇAMENTO FISCAL E DA SEGURIDADE SOCIAL
ATÉ DEZEMBRO DE 2014

RECEITA	NO BIMESTRE	ATÉ O BIMESTRE
TRANSFERÊNCIAS CORRENTES	270.098.236,97	1.620.542.248,84
<i>Participação na Receita da União</i>	122.471.994,98	646.717.388,35
Cota-Parte do FPE	91.462.905,42	501.138.329,33
Cota-Parte do FPM	29.291.998,89	134.843.045,98
Cota-Parte do ITR	152.722,48	1.101.538,59
Cota-Parte do IPI	1.564.368,19	8.007.010,21
Cota-Parte Contribuição de Intervenção no Domínio Econômico	-	1.627.464,24
<i>Outras transferências da União</i>	1.157.435,54	5.507.743,78
Contribuição s/ Rec. De Concursos de Prognósticos Esportivos	1.157.435,54	5.507.743,78
Compensação Financeira Esforço Exportador	-	-
<i>Transferência da Compensação Financeira pela Exploração de Recursos Naturais</i>	670.096,28	7.808.253,54
Compensação Financeira p/ utiliz. de Recursos Hídricos	118.572,36	812.568,60
Cota-Parte da Compensação de Recursos Minerais	551.523,92	6.995.684,94

<i>Transferências de Recursos do Sistema de Saúde - SUS</i>	94.616.797,90	630.206.828,93
Transferências de Recursos do SUS	94.616.797,90	630.206.828,93
<i>Transferência de Recursos do FNAS</i>	1.917.062,11	12.011.218,06
<i>Transferência de Recursos do FNDE</i>	45.317.318,91	302.500.691,18
Transferência do Salário Educação	45.006.638,91	273.816.998,18
Recursos do Prog. Nac.de Alimentação Escolar - PNAE	310.680,00	28.292.206,40
Recursos do Prog. Nac. de Transporte Escolar PNATE	-	-
Recursos do Programa Brasil Alfabetizado	-	391.486,60
Recursos do Prog. Apoio aos Sistemas Atendimento a Educação de Jovens e Adultos - FAZENDO	-	-
<i>Transferência Financeira do ICMS-Desoneração LC 87/96</i>	3.947.531,25	15.790.125,00
<i>Outras Transferências da União</i>	-	-
TRANSFERÊNCIAS DE CAPITAL	-	-
<i>Transferências da União</i>	-	-
TOTAL	270.098.236,97	1.620.542.248,84

FONTE: SIAC - Sistema Integrado de Administração Financeira e Contábil

Coordenação de Informações Fiscais / Subsecretaria de Contabilidade / SEF



DISTRITO FEDERAL
RELATÓRIO RESUMIDO DA EXECUÇÃO ORÇAMENTÁRIA
APURAÇÃO DO LIMITE MÍNIMO DE APLICAÇÃO EM : MDE e FUNDEB
ORÇAMENTO FISCAL E DA SEGURIDADE SOCIAL

ATÉ DEZEMBRO DE 2014

RS 1,00

RECEITAS DO ENSINO

RECEITAS	Previsão Anual Inicial	Previsão Anual Atualizada (a)	Receitas Realizadas		% c=(b/a) x 100
			No Bimestre	Até o Bimestre (b)	
A	13.158.049.620,00	13.461.341.800,00	2.124.683.041,80	12.874.912.545,59	95,64
A.1	7.003.266.187,00	7.003.266.187,00	1.200.096.310,01	6.632.328.259,53	94,70
A.1.1	6.921.813.240,00	6.921.813.240,00	1.297.985.279,64	6.540.460.063,10	94,49
A.1.2	63.015.136,00	63.015.136,00	-104.472.869,82	60.630.114,11	96,22
A.1.3	6.896.341,00	6.896.341,00	3.685.835,02	17.323.485,52	251,20
A.1.4	11.541.470,00	11.541.470,00	2.898.065,17	13.914.596,80	120,56
A.1.5	-	-	-	-	-
A.2	82.639.436,00	82.639.436,00	16.955.530,77	97.712.514,65	118,24
A.2.1	70.620.169,00	70.620.169,00	15.856.753,69	89.086.117,96	126,15
A.2.2	7.991.065,00	7.991.065,00	363.697,47	2.492.496,89	31,19
A.2.3	1.978.526,00	1.978.526,00	619.555,16	5.233.752,50	264,53
A.2.4	2.049.676,00	2.049.676,00	115.524,45	900.147,30	43,92
A.2.5	-	-	-	-	-
A.3	811.789.549,00	811.789.549,00	42.280.824,72	791.818.695,82	97,54
A.3.1	750.236.611,00	750.236.611,00	30.023.297,96	696.590.252,39	92,85
A.3.2	36.079.609,00	36.079.609,00	6.546.896,03	53.839.252,81	149,22
A.3.3	6.528.295,00	6.528.295,00	3.746.182,32	25.141.564,45	385,12
A.3.4	18.945.034,00	18.945.034,00	1.964.448,41	16.247.626,17	85,76
A.3.5	-	-	-	-	-
A.4	2.316.478.393,00	2.619.770.573,00	465.379.917,37	2.612.009.022,27	99,70
A.5	727.681.764,00	727.681.764,00	32.303.684,14	641.137.611,33	88,11
A.5.1	632.730.950,00	632.730.950,00	19.922.352,72	550.371.768,06	86,98
A.5.2	74.141.188,00	74.141.188,00	8.197.432,56	64.031.612,33	86,36
A.5.3	3.617.677,00	3.617.677,00	1.780.035,65	7.097.776,92	196,20
A.5.4	17.191.949,00	17.191.949,00	2.403.863,21	19.636.454,02	114,22
A.5.5	-	-	-	-	-
A.6	336.090.916,00	336.090.916,00	54.915.945,26	319.247.545,54	94,99
A.6.1	334.989.173,00	334.989.173,00	54.782.219,82	318.060.669,46	94,95
A.6.2	505.434,00	505.434,00	62.220,23	502.891,38	99,50
A.6.3	515.839,00	515.839,00	60.276,99	525.433,93	101,86
A.6.4	80.470,00	80.470,00	11.228,22	158.550,77	197,03
A.6.5	-	-	-	-	-
A.7	1.523.450.518,00	1.523.450.518,00	240.900.791,81	1.421.292.314,78	93,29
A.7.1	1.482.762.362,00	1.482.762.362,00	233.114.986,12	1.375.364.131,74	92,76
A.7.2	33.369.041,00	33.369.041,00	4.846.986,79	27.921.130,52	83,67
A.7.3	3.269.046,00	3.269.046,00	1.690.600,45	7.908.701,84	241,93
A.7.4	4.050.069,00	4.050.069,00	1.248.218,45	10.098.350,68	249,34

A.7.5	(-) Restituições	-	-	-	-	-
A.8	Simplex Candango	336.397.623,00	336.397.623,00	60.174.863,58	317.925.000,71	94,51
A.8.1	Principal	334.054.565,00	334.054.565,00	59.333.235,63	312.771.011,56	93,63
A.8.2	Dívida Ativa	2.325.818,00	2.325.818,00	653.565,71	4.100.692,01	176,31
A.8.3	Multas e Juros de Mora	-	-	-	-	-
A.8.4	Multas e Juros de Mora da Dívida Ativa	17.240,00	17.240,00	188.062,24	1.053.297,14	6.109,61
A.8.5	(-) Restituições	-	-	-	-	-
A.9	Outros Impostos	20.255.234,00	20.255.234,00	11.675.174,14	41.441.580,96	204,60
A.9.1	Principal	-	-	-	-	-
A.9.2	Dívida Ativa	18.238.349,00	18.238.349,00	10.904.682,76	35.288.602,77	193,49
A.9.3	Multas e Juros de Mora	52.353,00	52.353,00	140.315,80	201.277,80	384,46
A.9.4	Multas e Juros de Mora da Dívida Ativa	1.964.532,00	1.964.532,00	630.175,58	5.951.700,39	302,96
A.9.5	(-) Restituições	-	-	-	-	-
B	Receita de Transferências Constitucionais e Legais	650.256.159,00	655.822.219,00	126.419.526,23	660.880.049,11	100,77
B.1	Cota-Parte do FPE	485.093.941,00	485.093.941,00	91.462.905,42	501.138.329,33	103,31
B.2	Cota-Parte do FPM	129.120.853,00	131.504.499,00	29.291.998,89	134.843.045,98	102,54
B.3	Cota-Parte ITR	1.580.058,00	1.580.058,00	152.722,48	1.101.538,59	69,72
B.4	Cota-Parte IPI - Exportação	4.071.693,00	7.254.107,00	1.564.368,19	8.007.010,21	110,38
B.5	Lei nº 87/1996 - Desoneração do ICMS	30.389.614,00	30.389.614,00	3.947.531,25	15.790.125,00	51,96
C	TOTAL DAS RECEITAS COMPATÍVEIS em MDE (A + B)	13.808.305.779,00	14.117.164.019,00	2.251.102.568,03	13.535.792.594,70	95,88
D	LIMITE MÍNIMO DE APLICAÇÃO EM MDE (25% DE C)	3.452.076.444,75	3.529.291.004,75	562.775.642,01	3.383.948.148,68	95,88
E	LIMITE MÍNIMO DE APLICAÇÃO NO FUNDEB	1.709.590.266,20	1.714.767.322,20	277.330.443,41	1.640.736.982,29	95,68
E.1	ICMS (20% de A.1)	1.400.653.237,40	1.400.653.237,40	240.019.262,00	1.326.465.651,91	94,70
E.2	ITCD (20% de A.2)	16.527.887,20	16.527.887,20	3.391.106,15	19.542.502,93	118,24
E.3	IPVA (20% de A.3)	162.357.909,80	162.357.909,80	8.456.164,94	158.363.739,16	97,54
E.4	Cota-Parte FPE (20% de B.1)	97.018.788,20	97.018.788,20	18.292.581,08	100.227.665,87	103,31
E.5	Cota-Parte FPM (20% de B.2)	25.824.170,60	26.300.899,80	5.858.399,78	26.968.609,20	102,54
E.6	Cota-Parte ITR (20% de B.3)	316.011,60	316.011,60	30.544,50	220.307,72	69,72
E.7	Cota-Parte IPI-Exportação (20% de B.4)	814.338,60	1.450.821,40	312.873,64	1.601.402,04	110,38
E.8	Lei nº 87/1996 - Desoneração do ICMS (20% de B.5)	6.077.922,80	6.077.922,80	789.506,25	3.158.025,00	51,96
E.9	Aplicação Financeira dos Recursos do Fundeb	-	4.063.844,00	180.005,06	4.189.078,47	103,08
E.10	Complementação da União ao Fundeb	-	-	-	-	-
F	LIMITE MÍNIMO DE APLICAÇÃO NO PAGTO. DE PROFISSIONAIS DO MAGISTÉRIO DA EDUCAÇÃO BÁSICA (60% de E)	1.025.754.159,72	1.028.860.393,32	166.398.266,04	984.442.189,38	95,68

DESPESAS DO ENSINO

DESPESAS	Dotação Inicial	Dotação Atualizada (a)	Despesas Realizadas		% c=(b/a) x 100	
			No Bimestre	Até o Bimestre (b)		
G	Despesa Bruta em MDE (informações SIAC)	3.569.015.139,00	3.823.044.394,00	751.437.839,10	3.787.743.555,03	99,08
G.1	Função Educação	3.569.005.085,00	3.754.815.257,00	740.382.831,31	3.719.566.615,37	99,06
G.2	Função Encargos Especiais	10.054,00	68.229.137,00	11.055.007,79	68.176.939,66	99,92
H	Deduções	85.516.694,00	11.573.128,00	4.362.246,73	10.969.715,61	94,79
H.1	Pesquisas	-	-	-	-	-
H.2	Subvenções	-	-	-	-	-
H.3	Formações dos Quadros Especiais	-	-	-	-	-
H.4	Assistência Social	56.554.771,00	3.093.988,00	552.701,96	2.490.576,00	80,50
H.4.1	Programas Suplementares de Alimentação	-	1.234.257,00	232.966,76	1.184.834,33	96,00
H.4.2	Assistência Médica-Odontológica, Farmacêutica e Psicológica	153.743,00	390.926,00	47.919,02	153.518,56	39,27
H.4.3	Benefícios Assistenciais a Servidores	55.257.216,00	324.993,00	21.751,91	204.273,31	62,85
H.4.3.1	Outros Benefícios Assistenciais (Aux. Funeral, Natalidade e Creche)	1.000.000,00	300.339,00	21.751,91	204.273,31	68,01
H.4.3.2	Auxílio-Alimentação	30.865.389,00	-	-	-	-
H.4.3.3	Auxílio-Transporte e Vale-Transporte	19.969.954,00	24.654,00	-	-	-
H.4.3.4	Auxílio Financeiro	3.421.873,00	-	-	-	-
H.4.4	Outros Formas de Assistência Social	1.143.812,00	1.143.812,00	250.064,27	947.949,80	82,88
H.4.4.1	Bolsa Escola - Apoio a Aprendizagem	-	-	-	-	-
H.4.4.2	Auxílios Financeiros	-	-	-	-	-
H.4.4.3	Bolsa-Auxílio Enfermagem	-	-	-	-	-
H.4.4.4	Programa Reintegra Cidadão	1.143.812,00	1.143.812,00	250.064,27	947.949,80	82,88
H.5	Obras de Infra-Estrutura	-	-	-	-	-
H.6	Pessoal em Atividade Alheia à MDE (inclusive cedidos e em exercício de mandato eletivo)	28.161.923,00	8.479.140,00	3.809.544,77	8.479.139,61	100,00
H.7	Ensino Superior e outras	800.000,00	-	-	-	-
I	DESPESAS REALIZADA EM MDE (G - H)	3.483.498.445,00	3.811.471.266,00	747.075.592,37	3.776.773.839,42	99,09

J	DESPESAS REALIZADAS COM RECURSOS DO FUNDEB *	1.709.590.267,00	1.730.617.738,00	516.117.729,73	1.728.168.071,70	99,86
J.1	Educação Infantil	366.441.157,00	311.441.157,00	65.760.866,89	311.336.451,21	99,97
J.2	Ensino Fundamental	409.885.227,00	701.088.854,00	296.754.134,86	700.762.510,47	99,95
J.3	Ensino Médio	640.103.463,00	494.927.307,00	59.734.157,00	494.927.304,70	100,00
J.4	Educação de Jovens e Adultos	93.736.327,00	73.736.327,00	20.201.277,67	72.830.184,23	98,77
J.5	Educação Especial integrada ao Ensino Básico	177.145.771,00	127.145.771,00	64.128.377,65	126.041.628,28	99,13
J.6	Ensino Profissional	22.278.322,00	22.278.322,00	9.538.915,66	22.269.992,81	99,96
J.7	Outras – exceto ensino superior (especificar)	-	-	-	-	-
J.8	PAGAMENTO DE PROFISSIONAIS DO MAGISTÉRIO DA EDUCAÇÃO BÁSICA	1.682.822.342,00	1.698.824.371,00	514.810.468,56	1.696.683.199,45	99,87

COMPARAÇÃO ENTRE AS APLICAÇÕES E OS LIMITES ESTABELECIDOS :

	RELAÇÃO	LIMITE MÍNIMO LEGAL	APURAÇÃO
MDE	I/C	25%	27,90%
FUNDEB	E	R\$ 1.640.736.982,29	RS 1.728.168.071,70
PAGAMENTO DE PROFISSIONAIS DO MAGISTÉRIO DA EDUCAÇÃO BÁSICA	J.8/E	60%	103,41%

FONTE: SIAC - Sistema Integrado de Administração Financeira e Contábil

Coordenação de Informações Fiscais / Subsecretaria de Contabilidade / SEF

* J = valores líquidos, já abatidas as deduções de que trata o item H.



DISTRITO FEDERAL
RELATÓRIO RESUMIDO DA EXECUÇÃO ORÇAMENTÁRIA
APLICAÇÕES EM AÇÕES E SERVIÇOS PÚBLICOS DE SAÚDE
VERIFICAÇÃO DO CUMPRIMENTO DA EMENDA CONSTITUCIONAL 29/2000
ORÇAMENTO FISCAL E DA SEGURIDADE SOCIAL
ATÉ DEZEMBRO DE 2014

RECEITAS		PREVISÃO INICIAL	PREVISÃO ATUALIZADA (A)	RECEITA REALIZADA (B)	% (B/A)
I	Receita : Base de cálculo Estadual - B.E	8.904.799.788,00	9.210.478.778,50	8.916.788.260,93	96,81
A1	75% do ICMS	5.191.359.930,00	5.191.359.930,00	4.905.345.047,33	94,49
A2	75% da Dívida Ativa - ICMS	47.261.352,00	47.261.352,00	45.472.585,58	96,22
A3	75% de Multas/Juros/Correção Monetária -ICMS	5.172.255,75	5.172.255,75	12.992.614,14	251,20
A4	75% de Multas/Juros/Correção Monetária - Div. Ativa do ICMS	8.656.102,50	8.656.102,50	10.435.947,60	120,56
A5	SIMPLES	334.054.565,00	334.054.565,00	312.771.011,56	93,63
A6	Dívida Ativa - Simples	2.325.818,00	2.325.818,00	4.100.692,01	176,31
A7	Multas/Juros/Correção Monetária - SIMPLES	-	-	-	0,00
A8	Multas/Juros/Correção Monetária - Div. Ativa do SIMPLES	17.240,00	17.240,00	1.053.297,14	6109,61
A9	50% do IPVA	375.118.305,50	375.118.305,50	348.295.126,20	92,85
A10	50% da Dívida Ativa - IPVA	18.039.804,50	18.039.804,50	26.919.626,41	149,22
A11	50% de Multas/Juros/Correção Monetária -IPVA	3.264.147,50	3.264.147,50	12.570.782,23	385,12
A12	50% de Multas/Juros/Correção Monetária -Div. Ativa do IPVA	9.472.517,00	9.472.517,00	8.123.813,09	85,76
A13	ITCD	70.620.169,00	70.620.169,00	89.086.117,96	126,15
A14	Dívida Ativa - ITCD	7.991.065,00	7.991.065,00	2.492.496,89	31,19
A15	Multas/Juros/Correção Monetária -ITCD	1.978.526,00	1.978.526,00	5.233.752,50	264,53
A16	Multas/Juros/Correção Monetária -Div. Ativa do ITCD	2.049.676,00	2.049.676,00	900.147,30	43,92
A17	Imp. S/ Renda e Prov. de Qquer Natureza	2.316.478.393,00	2.619.770.573,00	2.612.009.022,27	99,70
A18	Quota-parte FPE	485.093.941,00	485.093.941,00	501.138.329,33	103,31
A19	75% Quota-parte IPI-Exportação	3.053.769,75	5.440.580,25	6.005.257,66	110,38
A20	75% transferência LC 87/96 - Lei Kandir	22.792.210,50	22.792.210,50	11.842.593,75	51,96
II	Receita : Base de cálculo Municipal - B.M	4.883.250.757,00	4.886.430.006,50	4.577.562.752,82	93,68
B1	25% do ICMS	1.730.453.310,00	1.730.453.310,00	1.635.115.015,78	94,49
B2	25% da Dívida Ativa - ICMS	15.753.784,00	15.753.784,00	15.157.528,53	96,22
B3	25% de Multas/Juros/Correção Monetária -ICMS	1.724.085,25	1.724.085,25	4.330.871,38	251,20
B4	25% de Multas/Juros/Correção Monetária - Div. Ativa do ICMS	2.885.367,50	2.885.367,50	3.478.649,20	120,56
B5	50% do IPVA	375.118.305,50	375.118.305,50	348.295.126,20	92,85
B6	50% da Dívida Ativa - IPVA	18.039.804,50	18.039.804,50	26.919.626,41	149,22
B7	50% de Multas/Juros/Correção Monetária -IPVA	3.264.147,50	3.264.147,50	12.570.782,23	385,12
B8	50% de Multas/Juros/Correção Monetária - Div. Ativa do IPVA	9.472.517,00	9.472.517,00	8.123.813,09	85,76
B9	IPTU	632.730.950,00	632.730.950,00	550.371.768,06	86,98
B10	Dívida Ativa - IPTU	74.141.188,00	74.141.188,00	64.031.612,33	86,36
B11	Multas/Juros/Correção Monetária -IPTU	3.617.677,00	3.617.677,00	7.097.776,92	196,20
B12	Multas/Juros/Correção Monetária - Div. Ativa do IPTU	17.191.949,00	17.191.949,00	19.636.454,02	114,22
B13	ISS	1.482.762.362,00	1.482.762.362,00	1.375.364.131,74	92,76
B14	Dívida Ativa - ISS	33.369.041,00	33.369.041,00	27.921.130,52	83,67
B15	Multas/Juros/Correção Monetária - ISS	3.269.046,00	3.269.046,00	7.908.701,84	241,93
B16	Multas/Juros/Correção Monetária - Div. Ativa do ISS	4.050.069,00	4.050.069,00	10.098.350,68	249,34
B17	ITBI	334.989.173,00	334.989.173,00	318.060.669,46	94,95
B18	Dívida Ativa - ITBI	505.434,00	505.434,00	502.891,38	99,50
B19	Multas/Juros/Correção Monetária -ITBI	515.839,00	515.839,00	525.433,93	101,86
B20	Multas/Juros/Correção Monetária - Div. Ativa do ITBI	80.470,00	80.470,00	158.550,77	197,03
B21	Quota-parte ITR	1.580.058,00	1.580.058,00	1.101.538,59	69,72
B22	Quota-parte FPM	129.120.853,00	131.504.499,00	134.843.045,98	102,54
B23	25% Quota-parte IPI-Exportação	1.017.923,25	1.813.526,75	2.001.752,55	110,38
B24	25% transferência LC 87/96 - Lei Kandir	7.597.403,50	7.597.403,50	3.947.531,25	51,96
III	Recursos Mínimos a aplicar (12% da Base Estadual + 15% da Base Municipal)	1.801.063.588,11	1.838.221.954,40	1.756.649.004,23	95,56

DESPESAS (POR FUNÇÃO E SUBFUNÇÃO)		DOTAÇÃO INICIAL	DOTAÇÃO AUTORIZADA (C)	DESPESAS LIQUIDADAS (D)	INSCRITAS EM RESTOS A PAGAR NÃO PROCESSADOS (E)	DESPESAS EMPENHADAS (F)	% F/C
A	FUNÇÃO 10 : SAÚDE	1.479.523.375,00	2.612.333.119,34	2.393.315.945,98	18.205.851,48	2.411.521.797,46	92,31
	SUBFUNÇÕES :						
	ADMINISTRAÇÃO GERAL	1.236.444.385,00	2.073.291.220,26	2.008.419.188,19	10.935.287,61	2.019.354.475,80	97,40
	TECNOLOGIA DA INFORMAÇÃO	10.339.480,00	23.239.041,90	16.216.476,53	1.098.657,37	17.315.133,90	74,51
	FORMAÇÃO DE RECURSOS HUMANOS	14.498.560,00	60.013.399,92	59.876.583,69	-	59.876.583,69	99,77
	ASSISTÊNCIA COMUNITÁRIA	-	-	-	-	-	-
	ATENÇÃO BÁSICA	707.463,00	1.058.611,00	59.173,00	-	59.173,00	5,59
	ASSISTÊNCIA HOSPITALAR E AMBULATORIAL	116.256.472,00	252.847.044,37	166.688.459,88	5.531.860,64	172.220.320,52	68,11
	SUPORTE PROFILÁTICO E TERAPEÚTICO	48.810.015,00	77.267.197,46	19.443.350,11	25.742,24	19.469.092,35	25,20
	VIGILÂNCIA SANITÁRIA	695.000,00	18.750,00	-	-	-	-
	VIGILÂNCIA EPIDEMIOLÓGICA	260.000,00	-	-	-	-	-
	ALIMENTAÇÃO E NUTRIÇÃO	51.230.000,00	124.379.202,43	122.394.062,58	614.303,62	123.008.366,20	98,90
	PROTEÇÃO E BENEFÍCIOS AO TRABALHADOR	-	-	-	-	-	-
	CONTROLE AMBIENTAL	-	-	-	-	-	-
	ENSINO PROFISSIONAL	-	-	-	-	-	-
	DESENVOLVIMENTO CIENTÍFICO	282.000,00	218.652,00	218.652,00	-	218.652,00	-
B	FUNÇÃO 28 : ENCARGOS ESPECIAIS	18.000.000,00	62.721.670,72	60.868.870,72	890.117,73	61.758.988,45	98,47
	SUBFUNÇÕES :						
	SERVIÇO DA DÍVIDA INTERNA	-	-	-	-	-	-
	OUTROS ENCARGOS ESPECIAIS	18.000.000,00	62.721.670,72	60.868.870,72	890.117,73	61.758.988,45	98,47
C	EXCLUSÕES :	-	4.224.572,28	4.161.061,81	-	4.161.061,81	98,50
	Aplicações na Função 28 (encargos especiais) em Gastos que NÃO se referem a custeio de pessoal em atividade de saúde	-	3.854.959,00	3.791.448,53	-	3.791.448,53	98,35
	SUBFUNÇÕES :						
	SERVIÇO DA DÍVIDA INTERNA	-	-	-	-	-	-
	OUTROS ENCARGOS ESPECIAIS	-	3.854.959,00	3.791.448,53	-	3.791.448,53	98,35
	FEPECS (Decisão do TCDF 4244/2011)	-	369.613,28	369.613,28	-	369.613,28	100,00
	SUBFUNÇÕES :						
	FORMAÇÃO DE RECURSOS HUMANOS	-	150.961,28	150.961,28	-	150.961,28	100,00
	DESENVOLVIMENTO CIENTÍFICO	-	218.652,00	218.652,00	-	218.652,00	100,00
IV	APLICAÇÕES EM AÇÕES E SERVIÇOS PÚBLICOS DE SAÚDE = (A+B-C)	1.497.523.375,00	2.670.830.217,78	2.450.023.754,89	19.095.969,21	2.469.119.724,10	92,45
V	SUPERÁVIT / DÉFICIT (IV - III)	-303.540.213,11	832.608.263,38	693.374.750,66	-	712.470.719,87	-

FONTE: SIAC - Sistema Integrado de Administração Financeira e Contábil
Coordenação de Informações Fiscais / Subsecretaria de Contabilidade / SEF

FONTES DE RECURSOS DE FINAL : 00, 01, 02, 05 e 09



DISTRITO FEDERAL
RELATÓRIO RESUMIDO DA EXECUÇÃO ORÇAMENTÁRIA
DEMONSTRATIVO SIMPLIFICADO DO RELATÓRIO RESUMIDO DA EXECUÇÃO ORÇAMENTÁRIA
ORÇAMENTO FISCAL E DA SEGURIDADE SOCIAL
ATÉ DEZEMBRO DE 2014

LRF, Art. 48 - Anexo XVII

BALANÇO ORÇAMENTÁRIO - RECEITAS		no bimestre		até o bimestre	
Previsão Inicial da Receita					21.451.120.635,00
Previsão Atualizada da Receita					23.010.401.164,38
Receitas Realizadas		3.307.547.106,67			18.916.077.422,49
Saldos de Exercícios Anteriores (utilizados para Créditos Adicionais)					584.810.297,28
BALANÇO ORÇAMENTÁRIO - DESPESAS		no bimestre		até o bimestre	
Dotação Inicial					21.451.120.635,00
Créditos Adicionais					2.558.423.810,00
Dotação Atualizada					24.009.544.445,00
Despesas Empenhadas		2.159.849.053,95			19.008.772.982,66
Despesas Liquidadas		3.736.858.777,51			18.230.564.850,89
Superávit Orçamentário					-92.695.560,17
DESPESAS POR FUNÇÃO / SUBFUNÇÃO		no bimestre		até o bimestre	
Despesas Empenhadas		2.159.849.053,95			19.008.772.982,66
Despesas Liquidadas		3.736.858.777,51			18.230.564.850,89
RECEITA CORRENTE LÍQUIDA - RCL				Últimos 12 meses	
Receita Corrente Líquida					17.504.269.623,87
RECEITAS / DESPESAS PREVIDENCIÁRIAS DO RPPS		no bimestre		até o bimestre	
Recetas Previdenciárias (Plano Financeiro e Plano Previdenciário) (I)		397.646.130,52			2.367.301.943,70
Despesas Previdenciárias (Plano Financeiro e Plano Previdenciário) (II)		331.220.888,80			1.647.877.277,39
Resultado Previdenciário (Plano Financeiro e Plano Previdenciário) (I - II)		66.425.241,72			719.424.666,31
RESULTADOS NOMINAL E PRIMÁRIO				Resultado Apurado até o bimestre	
Resultado Nominal					1.067.785.982,40
Resultado Primário					-514.150.533,05
Resultado Primário Real					55.909.335,66
MOVIMENTAÇÃO DOS RESTOS A PAGAR		Inscrição	Cancelamento até o bimestre	Pagamento até o bimestre	Saldo a Pagar
POR PODER					
RESTOS A PAGAR PROCESSADOS		113.682.631,75	1.578.510,65	105.923.354,69	6.180.766,41

Poder Executivo	111.727.817,57	1.578.510,65	103.968.540,51	6.180.766,41
Poder Legislativo	1.954.814,18	-	1.954.814,18	-
RESTOS A PAGAR NÃO-PROCESSADOS	1.468.533.421,08	670.423.810,09	794.401.948,43	3.707.662,56
Poder Executivo	1.434.470.745,09	663.421.705,18	767.341.377,35	3.707.662,56
Poder Legislativo	34.062.675,99	7.002.104,91	27.060.571,08	-
TOTAL	1.582.216.052,83	672.002.320,74	900.325.303,12	9.888.428,97
DESPESAS COM MANUTENÇÃO E DESENVOLVIMENTO DO ENSINO - MDE	Valor apurado até o bimestre	Limites Constitucionais Anuais		
Mínimo Anual de 25% dos Impostos na Manutenção e Desenvolvimento do Ensino - MDE	3.776.773.839,42	Mínimo a Aplicar	Aplicado até o bimestre	
Mínimo Anual de aplicação no FUNDEB	1.728.168.071,70	25%	27,90%	
Mínimo Anual de 60% do FUNDEB na Remuneração dos Profissionais do Ensino Básico	1.696.683.199,45	1.640.736.982,29	1.728.168.071,70	
		60%	103,41%	
RECEITAS DE OPERAÇÕES DE CRÉDITO E DESPESAS DE CAPITAL	Valor apurado até o bimestre	Saldo a Realizar		
Receita de Operação de Crédito	487.897.159,48	1.923.819.767,52		
Despesa de Capital Líquida	1.859.669.979,64	3.352.596.230,77		
RECEITA DA ALIENAÇÃO DE ATIVOS E APLICAÇÃO DOS RECURSOS	Valor apurado até o bimestre	Saldo a Realizar		
Receita de Capital Resultante da Alienação de Ativos	7.277.178,83	145.296.940,17		
Aplicação dos Recursos da Alienação de Ativos	2.600.170,09	152.573.948,91		
DESPESAS COM AÇÕES E SERVIÇOS PÚBLICOS DE SAÚDE	Limite Constitucional Anual			
	Mínimo a Aplicar até o bimestre	Valor Aplicado até o bimestre		
Despesas Próprias com Ações e Serviços Públicos de Saúde		1.756.649.004,23		
		2.469.119.724,10		

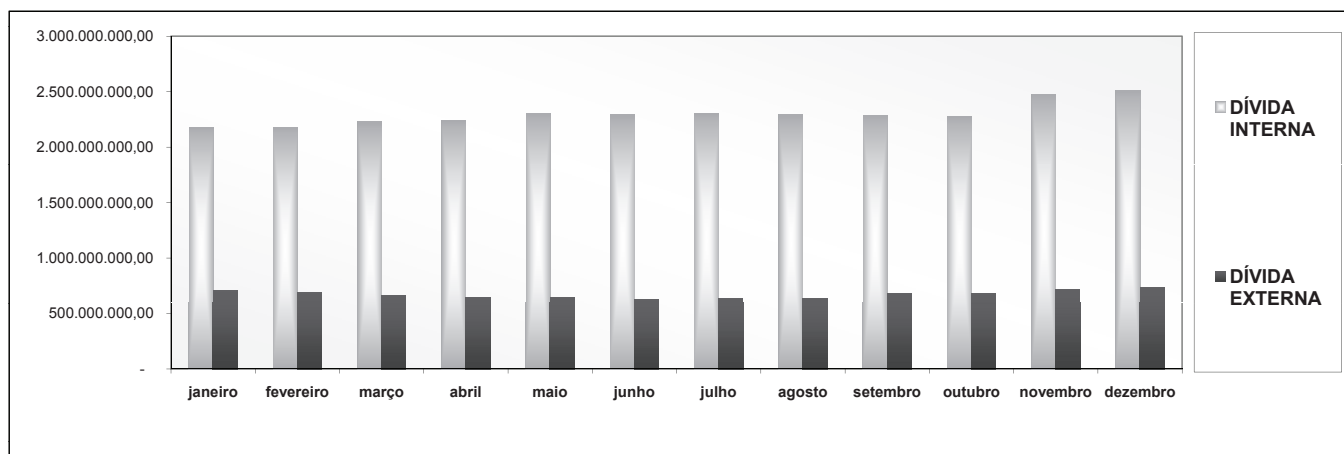
FONTE: SIAC - Sistema Integrado de Administração Financeira e Contábil
Subsecretaria de Contabilidade / SEF

EVOLUÇÃO DA DÍVIDA PÚBLICA DO DISTRITO FEDERAL ADMINISTRAÇÃO DIRETA

MÊS	POSIÇÃO DO SALDO DEVEDOR EM 2014						TOTAL CONSOLIDADO
	DÍVIDA INTERNA				DÍVIDA EXTERNA		
	GDF	PARCERIA PÚBLICO-PRIVADA	PARCELAMENTO TRIBUTOS FEDERAIS	TOTAL	GDF	CAESB/GDF	
janeiro	2.176.408.450,21	-	-	2.176.408.450,21	704.390.616,01	125.552.146,57	2.880.799.066,22
fevereiro	2.175.089.605,77	-	-	2.175.089.605,77	689.087.378,22	120.945.493,33	2.864.176.983,99
março	2.230.867.680,20	-	-	2.230.867.680,20	662.492.942,21	118.285.672,98	2.893.360.622,41
abril	2.241.864.949,16	-	-	2.241.864.949,16	645.879.528,94	116.673.608,27	2.887.744.478,10
maio	2.305.228.942,61	-	-	2.305.228.942,61	646.746.093,61	117.354.703,14	2.951.975.036,22
junho	2.294.798.281,78	-	-	2.294.798.281,78	627.439.532,96	115.881.873,65	2.922.237.814,74
julho	2.302.862.182,39	-	-	2.302.862.182,39	639.461.302,89	119.117.493,82	2.942.323.485,28
agosto	2.292.362.836,13	-	-	2.292.362.836,13	638.008.434,95	117.828.040,10	2.930.371.271,08
setembro	2.285.720.693,75	-	-	2.285.720.693,75	684.022.538,75	128.123.631,62	2.969.743.232,50
outubro	2.278.498.774,97	-	-	2.278.498.774,97	677.493.100,80	128.058.976,24	2.955.991.875,77
novembro	2.477.748.063,30	-	-	2.477.748.063,30	718.579.074,89	134.842.416,81	3.196.327.138,19
dezembro	2.514.957.470,73	-	-	2.514.957.470,73	736.179.546,88	139.015.962,11	3.251.137.017,61

NOTA:

No caso de se consolidar os saldos devedores das dívidas fundadas internas e externas, das administrações direta e indireta, excluir, para evitar a dupla contagem, os valores da coluna CAESB/GDF, que referem-se ao compartilhamento dos recursos oriundos do Banco Interamericano de Desenvolvimento- BID, por meio do Contrato n.º 1.288-OC-BR, ajustado por dispositivos contidos no Contrato n.º 001/2001-SO/SEFP/DF.



ELABORAÇÃO: DIDAH/SUTES/SEF

ELABORAÇÃO: DIDAH/SUTES/SEF

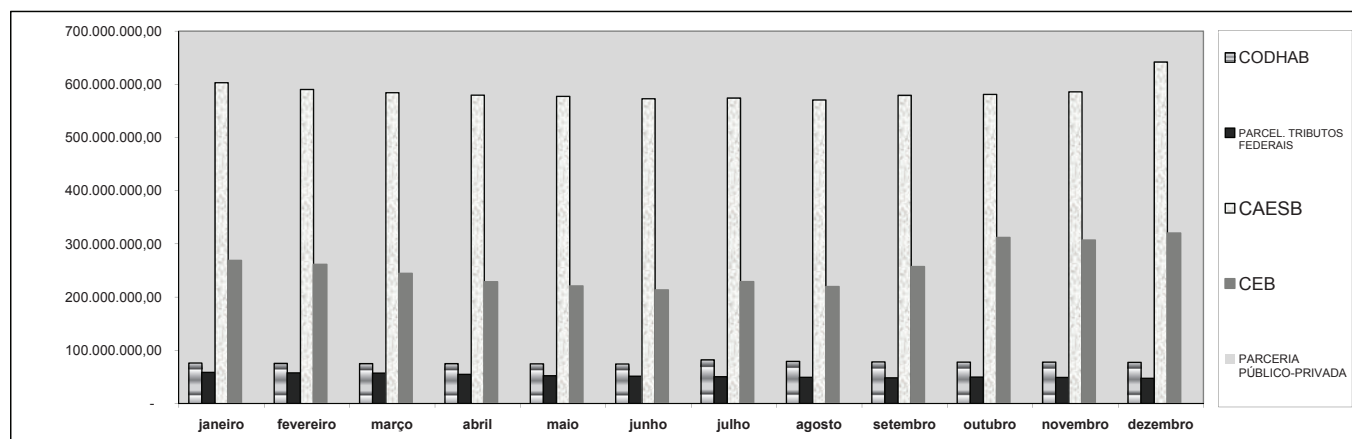
FONTE: Balanete mensais/SUCON/SEF, CAESB e CEB

**EVOLUÇÃO DA DÉVIDA PÚBLICA DO DISTRITO FEDERAL
ADMINISTRAÇÃO INDIRETA**

MÊS	POSIÇÃO DO SALDO DEVEDOR EM 2014									TOTAL
	DÉVIDA INTERNA									
	CODHAB	FCVS/CAIXA	TOTAL CODHAB	PARCEL. TRIBUTOS FEDERAIS	CAESB/GDF	CAESB/OUTROS	TOTAL CAESB	PARCERIA PÚBLICO-PRIVADA	TOTAL CEB	
janeiro	390.342.819,78	(314.124.253,87)	76.218.565,91	58.562.151,53	125.552.146,57	477.495.711,21	603.047.857,78	319.677,21	268.807.602,73	1.006.955.855,16
fevereiro	389.582.070,28	(314.124.253,87)	75.457.816,41	57.497.426,25	120.945.493,33	469.460.171,95	590.405.665,28	319.677,21	261.427.214,93	985.107.800,08
março	389.099.424,45	(314.124.253,87)	74.975.170,58	56.965.063,61	118.285.672,98	465.960.887,23	584.246.560,21	319.677,21	244.360.554,42	960.867.026,03
abril	389.099.424,45	(314.124.253,87)	74.975.170,58	54.699.844,56	116.673.608,27	463.039.665,64	579.713.273,91	319.677,21	228.674.986,11	938.382.952,37
maio	388.723.417,24	(314.124.253,87)	74.599.163,37	52.110.581,62	117.354.703,14	459.996.122,59	577.350.825,73	319.677,21	220.756.032,23	925.136.280,16
junho	388.579.059,84	(314.124.253,87)	74.454.805,97	51.166.838,92	115.881.873,65	457.026.105,27	572.907.978,92	319.677,21	213.293.196,93	912.142.497,95
julho	396.278.148,94	(314.124.253,87)	82.153.895,07	50.223.096,22	119.117.493,82	455.122.008,84	574.239.502,66	319.677,21	228.805.331,50	935.741.502,66
agosto	190.044.191,48	(110.733.395,72)	79.310.795,76	49.279.353,52	117.828.040,10	452.768.470,59	570.596.510,69	319.677,21	219.538.756,71	919.045.093,89
setembro	190.101.433,03	(111.753.716,89)	78.347.716,14	48.335.610,82	128.123.631,62	451.239.458,20	579.363.089,82	319.677,21	257.130.958,22	963.497.052,21
outubro	190.101.433,03	(112.149.666,31)	77.951.766,72	49.536.104,59	128.058.976,24	452.999.741,38	581.058.717,62	-	311.748.553,97	1.020.295.142,90
novembro	190.101.433,03	(112.149.666,31)	77.951.766,72	49.003.741,95	134.842.416,81	451.116.039,49	585.958.456,30	-	307.097.858,49	1.020.011.823,46
dezembro	190.376.873,03	(112.935.792,54)	77.441.080,49	47.299.965,47	139.015.962,11	502.947.773,51	641.963.735,62	-	320.278.176,42	1.086.982.958,00

NOTA:

CAESB/GDF refere-se à parcela de responsabilidade da CAESB consignada no Contrato n.º 001/2001-SO/SEFP/DF que ajusta, entre outras providências, o compartilhamento dos recursos e das obrigações oriundos do Banco Interamericano de Desenvolvimento- BID, à conta do Contrato n.º 1.288/OC-BR, entre o GDF e aquela empresa;



ELABORAÇÃO: DIDAH/SUTES/SEF

FONTE: Balancete mensal/SUCON/SEF, CAESB e CEB

**DISTRITO FEDERAL
INSTITUTO DE PREVIDÊNCIA DOS SERVIDORES DO DISTRITO FEDERAL - IPREV/DF
DEMONSTRATIVO DA PROJEÇÃO ATUARIAL DO REGIME PRÓPRIO DE PREVIDÊNCIA DOS SERVIDORES
2014 A 2030
PLANO CAPITALIZADO**

EXERCÍCIO	RECEITAS PREVIDENCIÁRIAS	DESPESAS PREVIDENCIÁRIAS	RESULTADO PREVIDENCIÁRIO	SALDO FINANCEIRO DO EXERCÍCIO
	Valor (a)	Valor (b)	Valor (c) = (a-b)	Valor (d) = (d Exerc. Anterior) + (c)
2014	961.398.898,68	88.403.886,51	872.995.012,17	2.531.344.157,88
2015	743.781.052,37	45.539.557,00	698.241.495,37	3.413.127.235,88
2016	858.568.543,43	55.081.096,36	803.487.447,07	4.216.614.682,95
2017	1.055.380.909,83	70.177.104,45	985.203.805,38	5.201.818.488,33
2018	1.171.714.320,28	81.211.455,17	1.090.502.865,11	6.292.321.353,44
2019	1.261.390.137,07	92.135.344,96	1.169.254.792,11	7.461.576.145,55
2020	1.366.575.512,45	104.429.753,90	1.262.145.758,55	8.723.721.904,10
2021	1.479.425.493,98	117.779.415,07	1.361.646.078,91	10.085.367.983,01
2022	1.599.976.250,51	132.940.362,09	1.467.035.888,42	11.552.403.871,43
2023	1.726.194.430,25	149.510.255,38	1.576.684.174,87	13.129.088.046,30

2024	1.841.350.916,23	165.625.912,74	1.675.725.003,49	14.804.813.049,79
2025	1.952.551.710,91	183.770.500,42	1.768.781.210,49	16.573.594.260,28
2026	2.052.508.217,49	202.230.937,42	1.850.277.280,07	18.423.871.540,35
2027	2.151.603.051,97	222.447.443,40	1.929.155.608,57	20.353.027.148,92
2028	2.256.570.784,74	243.708.302,46	2.012.862.482,28	22.365.889.631,20
2029	2.354.557.771,64	302.395.927,08	2.052.161.844,56	24.418.051.475,76
2030	2.440.580.381,85	347.080.513,24	2.093.499.868,61	26.511.551.344,37
2031	2.517.940.509,16	450.588.450,96	2.067.352.058,20	28.578.903.402,57
2032	2.589.798.528,54	564.342.675,14	2.025.455.853,40	30.604.359.255,97
2033	2.655.916.844,45	684.556.391,66	1.971.360.452,79	32.575.719.708,76
2034	2.712.863.221,22	798.368.211,26	1.914.495.009,96	34.490.214.718,72
2035	2.768.651.308,42	1.018.632.957,66	1.750.018.350,76	36.240.233.069,48
2036	2.823.352.528,28	1.237.681.783,63	1.585.670.744,65	37.825.903.814,14
2037	2.876.656.242,24	1.542.099.055,18	1.334.557.187,06	39.160.461.001,19
2038	2.918.870.722,55	1.766.738.868,02	1.152.131.854,53	40.312.592.855,72
2039	2.958.531.007,33	2.001.206.254,21	957.324.753,12	41.269.917.608,84
2040	2.996.369.576,39	2.249.629.084,62	746.740.491,77	42.016.658.100,62
2041	3.032.259.332,60	2.508.663.898,75	523.595.433,85	42.540.253.534,47
2042	3.065.773.104,61	2.773.669.930,97	292.103.173,64	42.832.356.708,10
2043	3.097.892.063,59	3.037.840.897,08	60.051.166,51	42.892.407.874,62
2044	3.127.735.186,55	3.295.224.452,25	-167.489.265,70	42.724.918.608,91
2045	3.157.114.064,76	3.554.290.415,44	-397.176.350,68	42.327.742.258,23
2046	3.188.160.684,38	3.832.280.177,67	-644.119.493,29	41.683.622.764,94
2047	3.215.052.968,63	4.095.877.265,90	-880.824.297,27	40.802.798.467,67
2048	3.243.804.341,22	4.370.096.545,52	-1.126.292.204,30	39.676.506.263,37
2049	3.271.078.475,50	4.651.440.339,26	-1.380.361.863,76	38.296.144.399,61
2050	3.296.517.424,94	4.924.285.508,19	-1.627.768.083,25	36.668.376.316,37
2051	3.322.149.618,74	5.206.203.672,37	-1.884.054.053,63	34.784.322.262,73
2052	3.347.406.840,33	5.489.423.692,23	-2.142.016.851,90	32.642.305.410,84
2053	3.371.216.212,46	5.766.739.289,28	-2.395.523.076,82	30.246.782.334,01
2054	3.394.705.239,38	6.039.799.279,17	-2.645.094.039,79	27.601.688.294,23
2055	3.421.072.157,01	6.348.779.454,52	-2.927.707.297,51	24.673.980.996,71
2056	3.439.974.870,80	6.611.075.091,10	-3.171.100.220,30	21.502.880.776,41
2057	3.463.793.639,64	6.893.016.071,59	-3.429.222.431,95	18.073.658.344,45
2058	3.485.888.283,14	7.174.246.623,87	-3.688.358.340,73	14.385.300.003,73
2059	3.504.487.637,12	7.422.031.620,23	-3.917.543.983,11	10.467.756.020,62
2060	3.523.946.167,11	7.662.124.112,48	-4.138.177.945,37	6.329.578.075,25
2061	3.542.640.954,91	7.895.593.134,50	-4.352.952.179,59	1.976.625.895,66
2062	3.559.381.475,81	8.107.850.638,04	-4.548.469.162,23	-2.571.843.266,57
2063	3.576.316.155,64	8.308.621.625,46	-4.732.305.469,82	-7.304.148.736,39
2064	3.593.084.653,77	8.506.655.201,60	-4.913.570.547,83	-12.217.719.284,22
2065	3.607.572.727,53	8.682.083.241,49	-5.074.510.513,96	-17.292.229.798,18
2066	3.621.333.492,32	8.842.379.330,72	-5.221.045.838,40	-22.513.275.636,57
2067	3.634.627.145,48	8.987.452.527,67	-5.352.825.382,19	-27.866.101.018,77
2068	3.646.400.396,46	9.111.151.215,38	-5.464.750.818,92	-33.330.851.837,69
2069	3.658.858.249,39	9.230.929.627,96	-5.572.071.378,57	-38.902.923.216,27
2070	3.670.727.632,15	9.349.856.899,28	-5.679.129.267,13	-44.582.052.483,39
2071	3.678.876.247,42	9.434.679.310,98	-5.755.803.063,56	-50.337.855.546,95
2072	3.690.240.374,89	9.534.177.362,00	-5.843.936.987,11	-56.181.792.534,06
2073	3.698.228.528,70	9.616.613.143,34	-5.918.384.614,64	-62.100.177.148,70
2074	3.704.073.811,61	9.671.557.642,80	-5.967.483.831,19	-68.067.660.979,89
2075	3.710.070.121,82	9.719.082.057,16	-6.009.011.935,34	-74.076.672.915,24
2076	3.718.642.449,51	9.799.997.531,51	-6.081.355.082,00	-80.158.027.997,24
2077	3.719.754.744,60	9.829.905.696,34	-6.110.150.951,74	-86.268.178.948,98
2078	3.727.211.953,10	9.891.983.572,08	-6.164.771.618,98	-92.432.950.567,96
2079	3.730.889.986,26	9.945.145.037,35	-6.214.255.051,09	-98.647.205.619,06
2080	3.731.282.373,58	9.962.032.718,67	-6.230.750.345,09	-104.877.955.964,14
2081	3.733.444.796,37	9.974.845.474,87	-6.241.400.678,50	-111.119.356.642,64
2082	3.736.745.283,38	10.003.038.951,03	-6.266.293.667,65	-117.385.650.310,29
2083	3.735.881.356,63	10.002.811.723,55	-6.266.930.366,92	-123.652.580.677,21
2084	3.737.180.134,86	10.007.187.281,28	-6.270.007.146,42	-129.922.587.823,63
2085	3.739.107.664,33	10.025.141.394,85	-6.286.033.730,52	-136.208.621.554,15
2086	3.736.994.360,21	10.013.980.042,00	-6.276.985.681,79	-142.485.607.235,94
2087	3.737.415.262,92	10.009.646.766,32	-6.272.231.503,40	-148.757.838.739,34
2088	3.736.913.533,43	10.005.804.458,50	-6.268.890.925,07	-155.026.729.664,42
2089	3.734.585.498,73	9.981.454.401,05	-6.246.868.902,32	-161.273.598.566,74
2090	3.735.609.768,08	9.979.658.607,36	-6.244.048.839,28	-167.517.647.406,02



DISTRITO FEDERAL
INSTITUTO DE PREVIDÊNCIA DOS SERVIDORES DO DISTRITO FEDERAL – IPREV/DF
DEMONSTRATIVO DA PROJEÇÃO ATUARIAL DO REGIME PRÓPRIO DE PREVIDÊNCIA DOS SERVIDORES
2014 A 2090
PLANO FINANCEIRO

EXERCÍCIO	RECEITAS PREVIDENCIÁRIAS	DESPESAS PREVIDENCIÁRIAS	RESULTADO PREVIDENCIÁRIO	SALDO FINANCEIRO DO EXERCÍCIO
	Valor (a)	Valor (b)	Valor (c) = (a-b)	Valor (d) = (d Exerc. Anterior) + (c)
2014	1.605.866.965,60	1.608.565.517,81	-2.698.552,21	10.228.264,00
2015	2.554.409.424,61	5.148.101.315,92	-2.593.691.891,31	-2.582.722.000,86
2016	2.546.185.044,65	5.478.377.847,30	-2.932.192.802,65	-5.514.914.803,51
2017	2.378.163.912,26	6.063.449.743,35	-3.685.285.831,09	-9.200.200.634,60
2018	2.282.111.791,00	6.353.299.739,41	-4.071.187.948,41	-13.271.388.583,01
2019	2.213.085.169,05	6.534.830.372,31	-4.321.745.203,26	-17.593.133.786,27
2020	2.128.499.051,44	6.773.209.148,80	-4.644.710.097,36	-22.237.843.883,63
2021	2.035.623.300,21	7.038.257.309,90	-5.002.634.009,69	-27.240.477.893,32
2022	1.934.771.239,04	7.327.975.709,29	-5.393.204.470,25	-32.633.682.363,57
2023	1.827.548.473,01	7.635.358.496,80	-5.807.810.023,79	-38.441.492.387,36
2024	1.729.914.957,44	7.893.829.891,79	-6.163.914.934,35	-44.605.407.321,72
2025	1.635.594.291,65	8.128.812.379,94	-6.493.218.088,29	-51.098.625.410,01
2026	1.551.188.346,69	8.312.517.464,65	-6.761.329.117,96	-57.859.954.527,97
2027	1.466.767.179,43	8.485.890.039,36	-7.019.122.859,93	-64.879.077.387,90
2028	1.376.428.860,25	8.673.207.831,27	-7.296.778.971,02	-72.175.856.358,93
2029	1.292.949.608,48	8.822.132.835,74	-7.529.183.227,26	-79.705.039.586,19
2030	1.219.434.552,38	8.919.489.960,09	-7.700.055.407,71	-87.405.094.993,89
2031	1.155.070.278,67	8.966.774.295,52	-7.811.704.016,85	-95.216.799.010,74
2032	1.095.700.876,15	8.984.228.591,48	-7.888.527.715,33	-103.105.326.726,07
2033	1.041.335.811,84	8.972.687.728,82	-7.931.351.916,98	-111.036.678.643,05
2034	994.910.818,02	8.919.228.047,72	-7.924.317.229,70	-118.960.995.872,75
2035	952.541.433,07	8.840.554.953,33	-7.888.013.520,26	-126.849.009.393,01
2036	913.280.979,30	8.741.084.208,04	-7.827.803.228,74	-134.676.812.621,75
2037	876.210.428,96	8.625.233.403,36	-7.749.022.974,40	-142.425.835.596,15
2038	842.813.183,32	8.487.516.035,84	-7.644.702.852,52	-150.070.538.448,67
2039	811.727.105,12	8.333.889.301,13	-7.522.162.196,01	-157.592.700.644,67
2040	783.072.735,66	8.163.934.470,88	-7.380.861.735,22	-164.973.562.379,89
2041	756.563.812,11	7.979.698.662,95	-7.223.134.850,84	-172.196.697.230,73
2042	731.029.730,67	7.786.296.153,88	-7.055.266.423,21	-179.251.963.653,94
2043	706.023.789,82	7.585.821.034,65	-6.879.797.244,83	-186.131.760.898,76
2044	681.710.439,53	7.378.059.731,03	-6.696.349.291,50	-192.828.110.190,26
2045	658.064.046,79	7.163.317.498,01	-6.505.253.451,22	-199.333.363.641,48
2046	634.818.017,20	6.942.924.006,99	-6.308.105.989,79	-205.641.469.631,26
2047	611.557.171,20	6.718.664.280,53	-6.107.107.109,33	-211.748.576.740,59
2048	588.208.361,38	6.490.794.898,83	-5.902.586.537,45	-217.651.163.278,04
2049	565.146.489,01	6.257.845.085,02	-5.692.698.596,01	-223.343.861.874,05
2050	541.990.345,85	6.021.310.982,75	-5.479.320.636,90	-228.823.182.510,95
2051	518.637.871,20	5.781.425.727,31	-5.262.787.856,11	-234.085.970.367,06
2052	434.235.037,26	5.537.956.112,24	-5.103.721.074,98	-239.189.691.442,03
2053	410.498.943,11	5.291.189.260,44	-4.880.690.317,33	-244.070.381.759,36
2054	386.722.770,37	5.040.951.241,55	-4.654.228.471,18	-248.724.610.230,54
2055	362.992.883,39	4.787.660.104,20	-4.424.667.220,81	-253.149.277.451,36
2056	339.379.678,00	4.531.698.491,31	-4.192.318.813,31	-257.341.596.264,67
2057	315.962.310,11	4.273.609.674,65	-3.957.647.364,54	-261.299.243.629,21
2058	292.827.589,61	4.013.881.536,75	-3.721.053.947,14	-265.020.297.576,34
2059	270.091.887,03	3.753.745.714,53	-3.483.653.827,50	-268.503.951.403,84
2060	247.859.827,22	3.494.243.588,72	-3.246.383.761,50	-271.750.335.165,34
2061	226.235.307,38	3.236.523.387,17	-3.010.288.079,79	-274.760.623.245,14
2062	205.330.953,61	2.982.003.348,17	-2.776.672.394,56	-277.537.295.639,70
2063	185.253.490,60	2.732.178.762,96	-2.546.925.272,36	-280.084.220.912,06
2064	166.093.316,89	2.488.550.803,75	-2.322.457.486,86	-282.406.678.398,92
2065	147.945.296,57	2.252.562.366,13	-2.104.617.069,56	-284.511.295.468,48
2066	130.878.663,52	2.025.673.856,46	-1.894.795.192,94	-286.406.090.661,42
2067	114.959.512,30	1.809.204.705,21	-1.694.245.192,91	-288.100.335.854,33
2068	100.224.496,37	1.604.211.533,04	-1.503.987.036,67	-289.604.322.891,00
2069	86.708.750,12	1.411.839.844,82	-1.325.131.094,70	-290.929.453.985,70
2070	74.413.803,42	1.232.765.154,10	-1.158.351.350,68	-292.087.805.336,37
2071	63.334.390,60	1.067.660.702,86	-1.004.326.312,26	-293.092.131.648,63
2072	53.442.007,12	916.812.236,12	-863.370.229,00	-293.955.501.877,63
2073	44.697.165,65	780.387.468,89	-735.690.303,24	-294.691.192.180,87
2074	37.041.738,83	658.211.096,26	-621.169.357,43	-295.312.361.538,30
2075	30.409.026,15	549.934.565,85	-519.525.539,70	-295.831.887.078,00
2076	24.721.825,33	455.003.828,43	-430.282.003,10	-296.262.169.081,10
2077	19.900.428,23	372.689.763,70	-352.789.335,47	-296.614.958.416,56
2078	15.855.200,33	302.108.979,88	-286.253.779,55	-296.901.212.196,11

2079	12.501.804,98	242.300.112,31	-229.798.307,33	-297.131.010.503,44
2080	9.754.912,67	192.199.149,52	-182.444.236,85	-297.313.454.740,29
2081	7.534.465,23	150.791.913,06	-143.257.447,83	-297.456.712.188,12
2082	5.760.140,42	116.951.987,43	-111.191.847,01	-297.567.904.035,13
2083	4.362.663,02	89.686.526,49	-85.323.863,47	-297.653.227.898,61
2084	3.278.036,44	68.039.384,37	-64.761.347,93	-297.717.989.246,54
2085	2.448.445,16	51.116.337,48	-48.667.892,32	-297.766.657.138,86
2086	1.822.247,93	38.073.855,78	-36.251.607,85	-297.802.908.746,71
2087	1.356.468,78	28.199.461,99	-26.842.993,21	-297.829.751.739,92
2088	1.014.401,24	20.854.371,78	-19.839.970,54	-297.849.591.710,45
2089	765.610,39	15.476.502,97	-14.710.892,58	-297.864.302.603,03
2090	585.504,59	11.593.037,40	-11.007.532,81	-297.875.310.135,84

Adilson Moraes da Costa
Miba 1.032 MTb/RJ



DISTRITO FEDERAL
Demonstrativo da Execução do Orçamento da Educação 2014
ATÉ O 6º BIMESTRE DE 2014
conforme Art. 241 § 2º da LODF
SECRETARIA DE EDUCAÇÃO E FUNDEB
Unidades Orçamentárias : 18101 e 18903

Programa de Trabalho	Natureza da Despesa		Fonte	Até o 6º Bimestre 2014
12122600236785879	339039	OUTROS SERVIÇOS DE TERCEIROS - PESSOA JURÍDICA	103	10.240.563,00
12122600236785879 Total				10.240.563,00
12122600285020036	319011	VENCIMENTOS E VANTAGENS FIXAS - PESSOAL CIVIL	100	70.302.113,00
	319013	OBRIGAÇÕES PATRONAIS	100	550.688,61
	319016	OUTRAS DESPESAS VARIÁVEIS - PESSOAL CIVIL	100	435.541,39
	319113	OBRIGAÇÕES PATRONAIS	100	2.799.305,43
12122600285020036 Total				74.087.648,43
12122600285020037	319011	VENCIMENTOS E VANTAGENS FIXAS - PESSOAL CIVIL	100	8.153.952,21
	319016	OUTRAS DESPESAS VARIÁVEIS - PESSOAL CIVIL	100	80.950,79
	319113	OBRIGAÇÕES PATRONAIS	100	244.236,61
12122600285020037 Total				8.479.139,61
12122600285045276	339008	OUTROS BENEFÍCIOS ASSISTENCIAIS	100	204.273,31
	339092	DESPESAS DE EXERCÍCIOS ANTERIORES	100	4.472,13
12122600285045276 Total				208.745,44
12122600285170036	339014	DIÁRIAS - CIVIL	100	18.146,99
	339030	MATERIAL DE CONSUMO	100	614.020,00
	339036	OUTROS SERVIÇOS DE TERCEIROS - PESSOA FÍSICA	100	3.200,55
	339039	OUTROS SERVIÇOS DE TERCEIROS - PESSOA JURÍDICA	100	19.191.169,42
	339092	DESPESAS DE EXERCÍCIOS ANTERIORES	100	3.512.143,73
	449052	EQUIPAMENTOS E MATERIAL PERMANENTE	100	6.663,00
12122600285170036 Total				23.407.776,69
12122600285179691	339036	OUTROS SERVIÇOS DE TERCEIROS - PESSOA FÍSICA	100	253.512,54
	339047	OBRIGAÇÕES TRIBUTÁRIAS E CONTRIBUTIVAS	100	54.899,49
12122600285179691 Total				308.412,03
12122621936782787	339039	OUTROS SERVIÇOS DE TERCEIROS - PESSOA JURÍDICA	100	1.425.193,62
	339092	DESPESAS DE EXERCÍCIOS ANTERIORES	100	21.343,90
12122621936782787 Total				1.446.537,52
12122622123870003	335043	SUBVENÇÕES SOCIAIS	101	9.869.228,49
			103	23.982.665,85
			303	9.654.182,92
445042	AUXÍLIOS	303	499.010,28	
12122622123870003 Total				44.005.087,54

12126600214712532	339030	MATERIAL DE CONSUMO	100	7.755,77
			132	10.684,39
	339039	OUTROS SERVIÇOS DE TERCEIROS - PESSOA JURÍDICA	100	462.313,79
			132	1.638,00
	339093	INDENIZAÇÕES E RESTITUIÇÕES	121	232,93
449052	EQUIPAMENTOS E MATERIAL PERMANENTE	100	3.739,00	
		132	102.849,88	
12126600214712532 Total				589.213,76
12126600225572576	339039	OUTROS SERVIÇOS DE TERCEIROS - PESSOA JURÍDICA	100	149.384,50
12126600225572576 Total				149.384,50
12126622114712484	339039	OUTROS SERVIÇOS DE TERCEIROS - PESSOA JURÍDICA	100	2.839.928,00
12126622114712484 Total				2.839.928,00
12126622125570020	339039	OUTROS SERVIÇOS DE TERCEIROS - PESSOA JURÍDICA	100	191.000,00
			103	651.861,00
12126622125570020 Total				842.861,00
12128600240880078	339039	OUTROS SERVIÇOS DE TERCEIROS - PESSOA JURÍDICA	100	14.136,75
12128600240880078 Total				14.136,75
12361622121600001	339033	PASSAGENS E DESPESAS COM LOCOMOÇÃO	100	530.000,00
	339039	OUTROS SERVIÇOS DE TERCEIROS - PESSOA JURÍDICA	100	490.525,45
			103	1.173.143,20
	339092	DESPESAS DE EXERCÍCIOS ANTERIORES	103	671.226,00
12361622121600001 Total				2.864.894,65
12361622123890001	335043	SUBVENÇÕES SOCIAIS	100	499.900,00
			100	3.137,00
	339030	MATERIAL DE CONSUMO	103	1.276.823,67
			100	74.578.852,28
	339037	LOCAÇÃO DE MÃO-DE-OBRA	103	95.123.431,84
			100	20.024.438,26
	339039	OUTROS SERVIÇOS DE TERCEIROS - PESSOA JURÍDICA	103	7.632.370,58
			332	87.689,96
			100	1.505.721,15
	339092	DESPESAS DE EXERCÍCIOS ANTERIORES	103	10.126.750,24
			121	62.956,87
	339093	INDENIZAÇÕES E RESTITUIÇÕES	300	1.477,23
			321	785.420,20
332			385.949,41	
449052	EQUIPAMENTOS E MATERIAL PERMANENTE	332	3.550.042,90	
449092	DESPESAS DE EXERCÍCIOS ANTERIORES	100	50.034,00	
		103	386.490,00	
12361622123890001 Total				216.081.485,59
12361622123890002	339036	OUTROS SERVIÇOS DE TERCEIROS - PESSOA FÍSICA	100	204.108,11
			100	15.927.776,01
	339037	LOCAÇÃO DE MÃO-DE-OBRA	301	3.198.458,00
			302	4.388.590,95
			305	13.450,00
			309	549.346,00
			322	5.250.917,00
	339039	OUTROS SERVIÇOS DE TERCEIROS - PESSOA JURÍDICA	100	348.791,48
	449052	EQUIPAMENTOS E MATERIAL PERMANENTE	100	330.510,00
12361622123890002 Total				30.211.947,55
12361622124460001	339048	OUTROS AUXÍLIOS FINANCEIROS A PESSOAS FÍSICAS	100	4.915.081,00
101			13.260.000,00	
12361622124460001 Total				18.175.081,00
12361622129640001	339030	MATERIAL DE CONSUMO	140	20.457.300,66
			340	23.693.445,13
	339039	OUTROS SERVIÇOS DE TERCEIROS - PESSOA JURÍDICA	100	740.467,00
339092	DESPESAS DE EXERCÍCIOS ANTERIORES	340	325.287,77	
12361622129640001 Total				45.216.500,56
12361622130230038	449051	OBRAS E INSTALAÇÕES	100	521.525,65
			103	76.218,24
			132	1.662.704,55
			332	190.907,10
12361622130230038 Total				2.451.355,54
12361622132322712	449051	OBRAS E INSTALAÇÕES	100	420.404,70
12361622132322712 Total				420.404,70
12361622132352716	449051	OBRAS E INSTALAÇÕES	100	1.156.743,75
			176	1.436.197,00
	449092	DESPESAS DE EXERCÍCIOS ANTERIORES	176	86.780,25

12361622132352716 Total				2.679.721,00
12361622132360003	339039	OUTROS SERVIÇOS DE TERCEIROS - PESSOA JURÍDICA	100	5.594.887,55
	339092	DESPESAS DE EXERCÍCIOS ANTERIORES	100	1.427.358,72
	449051	OBRAS E INSTALAÇÕES	100	2.398.870,91
103			90.000,00	
12361622132360003 Total				9.511.117,18
12361622136320001	339030	MATERIAL DE CONSUMO	100	144.142,26
12361622136320001 Total				144.142,26
12361622149760002	339030	MATERIAL DE CONSUMO	100	54.010,13
			103	2.143,90
	339036	OUTROS SERVIÇOS DE TERCEIROS - PESSOA FÍSICA	100	73.555,00
	339039	OUTROS SERVIÇOS DE TERCEIROS - PESSOA JURÍDICA	100	7.522.434,87
			103	52.026.216,58
			303	338.652,00
			346	294.367,00
339092	DESPESAS DE EXERCÍCIOS ANTERIORES	100	3.101.000,00	
		103	1.070.767,03	
12361622149760002 Total				64.483.146,51
12361622185020015	319004	CONTRATAÇÃO POR TEMPO DETERMINADO	100	13.606.495,25
			101	60.876.164,08
			102	3.232.380,00
	319011	VENCIMENTOS E VANTAGENS FIXAS - PESSOAL CIVIL	100	568.442.648,39
			101	11.592.826,16
			102	4.878.241,00
			109	612.565,92
			122	4.063.844,00
	319013	OBRIGAÇÕES PATRONAIS	100	3,00
			101	4.781.798,76
			102	4.600.000,00
			300	2.340.727,00
			301	377.055,00
319016	OUTRAS DESPESAS VARIÁVEIS - PESSOAL CIVIL	100	460.575,36	
12361622185020015 Total				679.865.323,92
12361622185026977	319004	CONTRATAÇÃO POR TEMPO DETERMINADO	100	41.798.496,26
			100	1.065.079.775,47
			101	28.782.143,00
	319011	VENCIMENTOS E VANTAGENS FIXAS - PESSOAL CIVIL	102	13.744.648,62
			105	79.002,70
			109	203.585,00
	319013	OBRIGAÇÕES PATRONAIS	100	31.459.628,92
	319016	OUTRAS DESPESAS VARIÁVEIS - PESSOAL CIVIL	100	7.173.714,86
319092	DESPESAS DE EXERCÍCIOS ANTERIORES	100	163.226.972,15	
319113	OBRIGAÇÕES PATRONAIS	100	77.595.724,44	
12361622185026977 Total				1.429.143.691,42
12362622123900001	339030	MATERIAL DE CONSUMO	100	39.300,00
			103	204.240,00
	339037	LOCAÇÃO DE MÃO-DE-OBRA	100	28.812.870,06
			103	13.585.849,73
	339039	OUTROS SERVIÇOS DE TERCEIROS - PESSOA JURÍDICA	100	4.903.538,43
			103	2.811.599,50
339092	DESPESAS DE EXERCÍCIOS ANTERIORES	100	730.077,18	
		103	3.231.053,48	
449052	EQUIPAMENTOS E MATERIAL PERMANENTE	103	2.162.250,00	
12362622123900001 Total				56.480.778,38
12362622123903115	339037	LOCAÇÃO DE MÃO-DE-OBRA	301	5.866.250,17
	339039	OUTROS SERVIÇOS DE TERCEIROS - PESSOA JURÍDICA	301	74.476,55
	339092	DESPESAS DE EXERCÍCIOS ANTERIORES	301	9.022,48
	449052	EQUIPAMENTOS E MATERIAL PERMANENTE	100	574.092,50
12362622123903115 Total				6.523.841,70
12362622124460002	339048	OUTROS AUXÍLIOS FINANCEIROS A PESSOAS FÍSICAS	100	5.086.931,00
			101	3.740.000,00
12362622124460002 Total				8.826.931,00

12362622129640004	339030	MATERIAL DE CONSUMO	140	4.835.346,40
			340	5.916.108,08
	339039	OUTROS SERVIÇOS DE TERCEIROS - PESSOA JURÍDICA	100	197.516,00
	339092	DESPESAS DE EXERCÍCIOS ANTERIORES	340	52.453,10
12362622129640004 Total				11.001.423,58
12362622130230039	449051	OBRAS E INSTALAÇÕES	100	1.300.000,00
			103	60.165,27
			132	1.127.257,28
12362622130230039 Total				2.487.422,55
12362622132370003	339039	OUTROS SERVIÇOS DE TERCEIROS - PESSOA JURÍDICA	100	1.308.984,15
	449051	OBRAS E INSTALAÇÕES	100	4.595.182,00
			103	3.116.327,65
12362622132370003 Total				9.020.493,80
12362622136320002	339030	MATERIAL DE CONSUMO	100	5.647,38
12362622136320002 Total				5.647,38
12362622149769534	339039	OUTROS SERVIÇOS DE TERCEIROS - PESSOA JURÍDICA	103	8.847.433,26
			100	266.247,83
	339092	DESPESAS DE EXERCÍCIOS ANTERIORES	103	171.492,62
12362622149769534 Total				9.285.173,71
12362622185020038	319004	CONTRATAÇÃO POR TEMPO DETERMINADO	100	30.029.285,13
	319011	VENCIMENTOS E VANTAGENS FIXAS - PESSOAL CIVIL	100	7.968.241,99
	319013	OBRIGAÇÕES PATRONAIS	100	2.975.776,58
	319016	OUTRAS DESPESAS VARIÁVEIS - PESSOAL CIVIL	100	2.243.433,30
	319113	OBRIGAÇÕES PATRONAIS	100	18.959.362,55
12362622185020038 Total				62.176.099,55
12362622185026978	319004	CONTRATAÇÃO POR TEMPO DETERMINADO	100	4.426.472,60
			100	478.511.315,28
			100	5.337.820,81
			100	127.854,31
12362622185026978 Total				488.403.463,00
12363622117550002	339030	MATERIAL DE CONSUMO	174	42.273,00
	339048	OUTROS AUXÍLIOS FINANCEIROS A PESSOAS FÍSICAS	174	490.550,00
12363622117550002 Total				532.823,00
12363622123910001	339037	LOCAÇÃO DE MÃO-DE-OBRA	100	160.848,56
			103	9.657,94
	339039	OUTROS SERVIÇOS DE TERCEIROS - PESSOA JURÍDICA	100	709.559,00
	339092	DESPESAS DE EXERCÍCIOS ANTERIORES	100	33.118,83
12363622123910001 Total				913.184,33
12363622185020039	319004	CONTRATAÇÃO POR TEMPO DETERMINADO	100	736.636,08
	319011	VENCIMENTOS E VANTAGENS FIXAS - PESSOAL CIVIL	100	1.892.497,77
	319013	OBRIGAÇÕES PATRONAIS	100	132.913,40
	319016	OUTRAS DESPESAS VARIÁVEIS - PESSOAL CIVIL	100	69.837,75
	319113	OBRIGAÇÕES PATRONAIS	100	671.341,00
12363622185020039 Total				3.503.226,00
12363622185026979	319004	CONTRATAÇÃO POR TEMPO DETERMINADO	100	1.432.613,61
			100	19.376.072,25
			100	1.461.306,95
12363622185026979 Total				22.269.992,81
12365622123884379	335041	CONTRIBUIÇÕES	100	82.548.817,21
			103	19.999.031,62
	335092	DESPESAS DE EXERCÍCIOS ANTERIORES	100	95.354,97
	339030	MATERIAL DE CONSUMO	103	277.862,40
			132	22.443,00
	339039	OUTROS SERVIÇOS DE TERCEIROS - PESSOA JURÍDICA	100	43.830,77
			103	407.960,93
	339092	DESPESAS DE EXERCÍCIOS ANTERIORES	100	105.570,93
449052	EQUIPAMENTOS E MATERIAL PERMANENTE	132	973.259,22	
		175	1.528.187,50	
12365622123884379 Total				106.002.318,55
12365622123884380	339030	MATERIAL DE CONSUMO	100	39.300,00
			103	272.320,00
	339037	LOCAÇÃO DE MÃO-DE-OBRA	100	6.608.705,17
			103	2.531.462,00
	339039	OUTROS SERVIÇOS DE TERCEIROS - PESSOA JURÍDICA	100	3.107.237,79
			103	389.714,99
	339092	DESPESAS DE EXERCÍCIOS ANTERIORES	103	616.946,45
	339093	INDENIZAÇÕES E RESTITUIÇÕES	332	315.795,00
449052	EQUIPAMENTOS E MATERIAL PERMANENTE	100	23.950,00	
449092	DESPESAS DE EXERCÍCIOS ANTERIORES	103	60.022,00	

12365622123884380 Total				13.965.453,40
12365622129649316	339030	MATERIAL DE CONSUMO	140	1.673.449,53
			340	2.843.109,39
	339039	OUTROS SERVIÇOS DE TERCEIROS - PESSOA JURÍDICA	100	98.670,68
	339092	DESPESAS DE EXERCÍCIOS ANTERIORES	340	23.562,15
12365622129649316 Total				4.638.791,75
12365622129649317	339030	MATERIAL DE CONSUMO	140	316.623,50
			340	2.378.595,53
	339092	DESPESAS DE EXERCÍCIOS ANTERIORES	340	2.064,36
12365622129649317 Total				2.697.283,39
12365622130230040	449051	OBRAS E INSTALAÇÕES	132	44.735.343,21
			332	1.801.864,03
	449092	DESPESAS DE EXERCÍCIOS ANTERIORES	132	987.205,00
			321	878.176,41
		332	657.884,82	
12365622130230040 Total				49.060.473,47
12365622132719354	449051	OBRAS E INSTALAÇÕES	100	19.577.534,05
			103	136.243,27
	449092	DESPESAS DE EXERCÍCIOS ANTERIORES	100	2.248.074,98
12365622132719354 Total				21.961.852,30
12365622136320004	339030	MATERIAL DE CONSUMO	100	3.728,92
12365622136320004 Total				3.728,92
12365622149769535	339039	OUTROS SERVIÇOS DE TERCEIROS - PESSOA JURÍDICA	100	1.701.149,92
			103	3.032.990,16
	339092	DESPESAS DE EXERCÍCIOS ANTERIORES	100	395.239,31
			103	20.319,29
12365622149769535 Total				5.149.698,68
12365622185028842	319004	CONTRATAÇÃO POR TEMPO DETERMINADO	100	347.125,32
	319011	VENCIMENTOS E VANTAGENS FIXAS - PESSOAL CIVIL	100	3.433.783,85
	319013	OBRIGAÇÕES PATRONAIS	100	143.031,35
	319016	OUTRAS DESPESAS VARIÁVEIS - PESSOAL CIVIL	100	36.122,48
	319113	OBRIGAÇÕES PATRONAIS	100	247.582,31
12365622185028842 Total				4.207.645,31
12365622185028843	319004	CONTRATAÇÃO POR TEMPO DETERMINADO	100	10.005.226,42
	319011	VENCIMENTOS E VANTAGENS FIXAS - PESSOAL CIVIL	100	22.546.746,00
	319013	OBRIGAÇÕES PATRONAIS	100	1.543.681,59
	319016	OUTRAS DESPESAS VARIÁVEIS - PESSOAL CIVIL	100	1.097.518,99
	319113	OBRIGAÇÕES PATRONAIS	100	9.097.339,90
12365622185028843 Total				44.290.512,90
12365622185028848	319004	CONTRATAÇÃO POR TEMPO DETERMINADO	100	5.058.885,18
	319011	VENCIMENTOS E VANTAGENS FIXAS - PESSOAL CIVIL	100	21.531.370,82
12365622185028848 Total				26.590.256,00
12365622185028849	319004	CONTRATAÇÃO POR TEMPO DETERMINADO	100	6.120.105,17
			102	3.270.000,00
			105	11.124,00
			109	206.839,00
	319011	VENCIMENTOS E VANTAGENS FIXAS - PESSOAL CIVIL	100	270.471.017,61
			105	186.284,21
			109	237.500,00
	319013	OBRIGAÇÕES PATRONAIS	102	3.790.000,00
			105	14.900,00
			109	370.000,00
			100	68.425,22
319016	OUTRAS DESPESAS VARIÁVEIS - PESSOAL CIVIL	100		
12365622185028849 Total				284.746.195,21
12366622123920003	339030	MATERIAL DE CONSUMO	103	42.362,30
			321	3.021,35
	339037	LOCAÇÃO DE MÃO-DE-OBRA	100	350.000,00
	339039	OUTROS SERVIÇOS DE TERCEIROS - PESSOA JURÍDICA	100	162.093,42
			103	144.875,96
	339092	DESPESAS DE EXERCÍCIOS ANTERIORES	100	27.450,93
	339093	INDENIZAÇÕES E RESTITUIÇÕES	332	111.082,00
12366622123920003 Total				840.885,96
12366622123924386	339030	MATERIAL DE CONSUMO	347	26.160,00
	339048	OUTROS AUXÍLIOS FINANCEIROS A PESSOAS FÍSICAS	100	1.167.060,00
	339092	DESPESAS DE EXERCÍCIOS ANTERIORES	103	177.600,00
12366622123924386 Total				1.370.820,00

12366622129649314	339030	MATERIAL DE CONSUMO	140	3.229.747,37
			340	5.740.100,97
	339039	OUTROS SERVIÇOS DE TERCEIROS - PESSOA JURÍDICA	100	148.180,65
	339092	DESPESAS DE EXERCÍCIOS ANTERIORES	340	26.138,45
12366622129649314 Total				9.144.167,44
12366622149769533	339039	OUTROS SERVIÇOS DE TERCEIROS - PESSOA JURÍDICA	100	440.227,11
			103	786.794,33
	339092	DESPESAS DE EXERCÍCIOS ANTERIORES	100	304,18
			103	44.411,94
12366622149769533 Total				1.271.737,56
12366622185028844	319004	CONTRATAÇÃO POR TEMPO DETERMINADO	100	571.184,68
	319011	VENCIMENTOS E VANTAGENS FIXAS - PESSOAL CIVIL	100	2.633.775,47
	319013	OBRIGAÇÕES PATRONAIS	100	392.144,58
	319016	OUTRAS DESPESAS VARIÁVEIS - PESSOAL CIVIL	100	97.319,27
	319113	OBRIGAÇÕES PATRONAIS	100	789.586,82
12366622185028844 Total				4.484.010,82
12366622185028856	319004	CONTRATAÇÃO POR TEMPO DETERMINADO	100	7.297.234,22
			101	533.304,94
			102	80.350,26
	319011	VENCIMENTOS E VANTAGENS FIXAS - PESSOAL CIVIL	100	57.504.123,78
			101	3.894.490,90
	319013	OBRIGAÇÕES PATRONAIS	101	2.412.743,16
			102	1.107.936,97
12366622185028856 Total				72.830.184,23
12367622123930001	339037	LOCAÇÃO DE MÃO-DE-OBRA	100	451.099,44
			103	934,49
	339039	OUTROS SERVIÇOS DE TERCEIROS - PESSOA JURÍDICA	100	1.303.635,45
			103	200.293,46
	339092	DESPESAS DE EXERCÍCIOS ANTERIORES	332	18.110,00
	449052	EQUIPAMENTOS E MATERIAL PERMANENTE	100	65.705,18
			332	48.584,00
12367622123930001 Total				2.088.362,02
12367622129649319	339030	MATERIAL DE CONSUMO	140	211.025,04
			340	1.352.386,51
12367622129649319 Total				1.563.411,55
12367622149769537	339039	OUTROS SERVIÇOS DE TERCEIROS - PESSOA JURÍDICA	100	1.078.332,20
			103	809.097,61
	339092	DESPESAS DE EXERCÍCIOS ANTERIORES	103	175.562,58
12367622149769537 Total				2.062.992,39
12367622185028845	319004	CONTRATAÇÃO POR TEMPO DETERMINADO	100	1.116.037,79
	319011	VENCIMENTOS E VANTAGENS FIXAS - PESSOAL CIVIL	100	4.940.808,03
	319013	OBRIGAÇÕES PATRONAIS	100	741.073,24
	319016	OUTRAS DESPESAS VARIÁVEIS - PESSOAL CIVIL	100	183.916,94
	319113	OBRIGAÇÕES PATRONAIS	100	1.492.185,26
12367622185028845 Total				8.474.021,26
12367622185028857	319004	CONTRATAÇÃO POR TEMPO DETERMINADO	100	11.232.567,29
			101	1.007.837,50
	319011	VENCIMENTOS E VANTAGENS FIXAS - PESSOAL CIVIL	100	99.027.625,71
			101	8.717.283,86
	319013	OBRIGAÇÕES PATRONAIS	102	2.853.975,28
			101	3.202.338,64
12367622185028857 Total				126.041.628,28
12421622224268424	339139	OUTROS SERVIÇOS DE TERCEIROS - PESSOA JURÍDICA	100	947.949,80
12421622224268424 Total				947.949,80
28846000190500085	319094	INDENIZAÇÕES E RESTITUIÇÕES TRABALHISTAS	100	68.029.812,23
			100	133.738,75
	339092	DESPESAS DE EXERCÍCIOS ANTERIORES	103	1.262.520,41
			140	100.951,24
	339093	INDENIZAÇÕES E RESTITUIÇÕES	100	13.388,68
			103	540.403,47
28846000190500085 Total				70.080.814,78
Total geral				4.213.813.942,91