

Ref. 008376 9724	ENCARGOS PREVIDENCIÁRIOS DO DISTRITO FEDERAL-FUNDO FINANCEIRO SAÚDE-DISTRITO FEDERAL	99	31.90.92	0	130	9.000.000	9.000.000	
09.272.0001.9004	ENCARGOS PREVIDENCIÁRIOS DO DISTRITO FEDERAL							
Ref. 008380 9726	ENCARGOS PREVIDENCIÁRIOS DO DISTRITO FEDERAL-FUNDO FINANCEIRO EDUCAÇÃO-DISTRITO FEDERAL	99	31.90.92	0	130	17.000.000	17.000.000	
2015AC00205							TOTAL	26.000.000

19.571.6205.6026	EXECUÇÃO DE ATIVIDADES DE FOMENTO AO DESENVOLVIMENTO CIENTÍFICO E TECNOLÓGICO							
Ref. 000611 3134	EXECUÇÃO DE ATIVIDADES DE FOMENTO AO DESENVOLVIMENTO CIENTÍFICO E TECNOLÓGICO--DISTRITO FEDERAL							
	PROJETO APOIADO (UNIDADE) 0	99	33.90.18	0	100	2.992.893	2.992.893	
2015AC00208							TOTAL	3.163.700

PORTARIA Nº 78, DE 28 DE MAIO DE 2015  
A SECRETÁRIA DE ESTADO DE PLANEJAMENTO, ORÇAMENTO E GESTÃO DO DISTRITO FEDERAL, no uso da atribuição que lhe confere o art. 189, XII, do Regimento Interno, aprovado pelo Decreto nº 35.837, de 22 de setembro de 2014, e tendo em vista a autorização contida no art. 52, § 2º, da Lei nº 5.389, de 13 de agosto de 2014, resolve:

Art. 1º Alterar do Quadro de Detalhamento de Despesa da Secretaria de Estado de Mobilidade e da Fundação de Apoio à Pesquisa - FAP, aprovado pelo Decreto nº 36.222, de 30 de dezembro de 2014, conforme anexos I e II.

Art. 2º Esta Portaria entra em vigor na data de sua publicação.

Art. 3º Ficam revogadas as disposições em contrário.

LEANY BARREIRO DE SOUSA LEMOS

ANEXO 1	DESPESA	RS 1,00				
ALTERAÇÃO DE QDD						
ORÇAMENTO FISCAL						
REDUÇÃO						
RECURSOS DE TODAS AS FONTES						
ESPECIFICAÇÃO	REG	NATUREZA	IDUSO	FORTE	DETALHADO	TOTAL
200101/00001 26101 SECRETARIA DE ESTADO DE MOBILIDADE						170.807
26.782.6216.3182 REFORMA DE TERMINAIS RODOVIÁRIOS						
Ref. 002206 0001 (***) REFORMA DE TERMINAIS RODOVIÁRIOS--DISTRITO FEDERAL						
OBRA REALIZADA (M2) 0	99	44.90.51	0	136	170.807	170.807
150201/15201 40201 FUNDAÇÃO DE APOIO À PESQUISA - FAP						2.992.893

ANEXO II	DESPESA	RS 1,00					
ALTERAÇÃO DE QDD							
ORÇAMENTO FISCAL							
ACRÉSCIMO							
RECURSOS DE TODAS AS FONTES							
ESPECIFICAÇÃO	REG	NATUREZA	IDUSO	FORTE	DETALHADO	TOTAL	
200101/00001 26101 SECRETARIA DE ESTADO DE MOBILIDADE						170.807	
26.782.6216.3182 REFORMA DE TERMINAIS RODOVIÁRIOS							
Ref. 002206 0001 (***) REFORMA DE TERMINAIS RODOVIÁRIOS--DISTRITO FEDERAL							
OBRA REALIZADA (M2) 0	99	44.90.92	0	136	170.807	170.807	
150201/15201 40201 FUNDAÇÃO DE APOIO À PESQUISA - FAP						2.992.893	
19.571.6205.6026 EXECUÇÃO DE ATIVIDADES DE FOMENTO AO DESENVOLVIMENTO CIENTÍFICO E TECNOLÓGICO							
Ref. 000611 3134 EXECUÇÃO DE ATIVIDADES DE FOMENTO AO DESENVOLVIMENTO CIENTÍFICO E TECNOLÓGICO--DISTRITO FEDERAL							
PROJETO APOIADO (UNIDADE) 0	99	33.90.20	4	100	2.992.893	2.992.893	
2015AC00208						TOTAL	3.163.700

## SECRETARIA DE ESTADO DE FAZENDA

PORTARIA Nº 83, DE 26 DE MAIO DE 2015.

O SECRETÁRIO DE ESTADO DE FAZENDA DO DISTRITO FEDERAL, no uso de suas atribuições regimentais, considerando o disposto nos arts. 140, 153 e 241 da Lei Orgânica do Distrito Federal e o que dispõe a Lei Complementar nº 101, de 4 de maio de 2000, resolve:

Dar publicidade à execução orçamentária do Governo do Distrito Federal relativa ao mês de abril de 2015, realizada e registrada no SIAC pelos órgãos e unidades orçamentárias do Distrito Federal, nos termos dos anexos a esta Portaria.

LEONARDO MAURÍCIO COLOMBINI LIMA



DISTRITO FEDERAL  
RELATÓRIO RESUMIDO DA EXECUÇÃO ORÇAMENTÁRIA  
BALANÇO ORÇAMENTÁRIO  
ORÇAMENTO FISCAL E DA SEGURIDADE SOCIAL  
ATÉ ABRIL DE 2015

RECEITAS	PREVISÃO INICIAL	PREVISÃO ATUALIZADA (a)	RECEITAS REALIZADAS				SALDO (a-c)
			NO BIMESTRE (b)	% (b/a)	ATÉ O BIMESTRE (c)	% (c/a)	
RECEITAS (EXCETO INTRA-ORÇAMENTÁRIAS) (1)	29.141.181.142,00	29.485.475.596,00	4.761.541.259,18	16,15	8.876.443.647,92	30,10	20.609.031.948,08
RECEITAS CORRENTES	25.748.913.892,00	25.765.545.146,00	4.451.540.991,54	17,28	8.541.413.722,16	33,15	17.224.131.423,84
RECEITAS TRIBUTÁRIAS	14.255.603.840,00	14.255.603.840,00	2.292.823.126,22	16,08	4.276.007.386,17	30,00	9.979.596.453,83
Impostos	14.082.959.447,00	14.082.959.447,00	2.281.611.337,35	16,20	4.248.163.894,55	30,17	9.834.795.552,45
Taxas	172.644.393,00	172.644.393,00	11.211.788,87	6,49	27.843.491,62	16,13	144.800.901,38
RECEITA DE CONTRIBUIÇÕES	1.682.839.175,00	1.682.839.175,00	308.140.812,67	18,31	574.822.422,45	34,16	1.108.016.752,55
Contribuições Sociais	1.498.415.994,00	1.498.415.994,00	272.067.698,78	18,16	520.340.288,00	34,73	978.075.706,00

Contribuições Econômicas	184.423.181,00	184.423.181,00	36.073.113,89	19,56	54.482.134,45	29,54	129.941.046,55
<b>RECEITA PATRIMONIAL</b>	<b>403.152.278,00</b>	<b>403.242.426,00</b>	<b>187.400.102,68</b>	<b>46,47</b>	<b>275.302.961,10</b>	<b>68,27</b>	<b>127.939.464,90</b>
Receitas Imobiliárias	39.267.004,00	39.267.004,00	4.704.921,93	11,98	8.300.566,91	21,14	30.966.437,09
Receitas de Valores Mobiliários	363.705.281,00	363.795.429,00	180.544.524,68	49,63	262.646.784,06	72,20	101.148.644,94
Receitas de Concessões e Permissões	-	-	2.147.371,60	-	4.348.823,08	-	4.348.823,08
Outras Receitas Patrimoniais	179.993,00	179.993,00	3.284,47	1,82	6.787,05	3,77	173.205,95
<b>RECEITA AGROPECUÁRIA</b>	<b>4.450,00</b>	<b>4.450,00</b>	<b>2.280,00</b>	<b>51,24</b>	<b>5.778,74</b>	<b>129,86</b>	<b>1.328,74</b>
Receita de Produção Vegetal	4.450,00	-	3.498,74	-	-	-	-
Receita de Produção Animal e Derivados	-	4.450,00	5.778,74	129,86	5.778,74	129,86	1.328,74
<b>RECEITA INDUSTRIAL</b>	<b>6.814,00</b>	<b>6.814,00</b>	<b>442.167,08</b>	<b>6,489,10</b>	<b>528.916,16</b>	<b>7,762,20</b>	<b>522.102,16</b>
Receita da Indústria de Transformação	6.814,00	6.814,00	442.167,08	6,489,10	528.916,16	7,762,20	522.102,16
<b>RECEITA DE SERVIÇOS</b>	<b>475.782.546,00</b>	<b>475.782.546,00</b>	<b>80.057.649,16</b>	<b>16,83</b>	<b>132.228.635,72</b>	<b>27,79</b>	<b>343.553.910,28</b>
Receita de Serviços	475.782.546,00	475.782.546,00	80.057.649,16	16,83	132.228.635,72	27,79	343.553.910,28
<b>TRANSFERÊNCIAS CORRENTES</b>	<b>7.944.710.989,00</b>	<b>7.961.252.095,00</b>	<b>1.409.558.355,05</b>	<b>17,71</b>	<b>2.988.996.081,48</b>	<b>37,54</b>	<b>4.972.256.013,52</b>
Transferências Intergovernamentais	9.675.991.686,00	9.675.991.686,00	1.752.975.679,40	18,12	3.520.666.457,22	36,39	6.155.325.228,78
Transferências de Instituições Privadas	4.365.864,00	4.365.864,00	1.035.739,65	23,72	1.740.588,04	39,87	2.625.275,96
Transferências de Pessoas	9.907.331,00	9.907.331,00	1.062.189,03	10,72	2.109.006,12	21,29	7.798.324,88
Transferências de Convênios	75.901.465,00	92.442.571,00	5.208.798,67	5,63	12.729.539,67	13,77	79.713.001,24
Dedução da Rec. de Transfer. Multigov. para Formação do FUNDEB	-1.821.455.357,00	-1.821.455.357,00	350.724.051,70	19,26	548.249.539,66	30,10	1.273.205.817,34
<b>OUTRAS RECEITAS CORRENTES</b>	<b>986.813.800,00</b>	<b>986.813.800,00</b>	<b>173.145.632,38</b>	<b>17,55</b>	<b>293.617.911,03</b>	<b>29,75</b>	<b>693.195.888,97</b>
Multas e Juros de Mora	310.980.078,00	310.980.078,00	45.720.974,78	14,70	82.784.707,46	26,62	228.195.370,54
Indenizações e Restituições	183.409.829,00	183.409.829,00	31.426.999,36	17,13	61.568.141,75	33,57	121.841.687,25
Receita da Dívida Ativa	306.288.957,00	306.288.957,00	63.490.590,45	20,73	101.434.927,58	33,12	204.854.029,42
Receitas Diversas	186.134.936,00	186.134.936,00	32.507.067,79	17,46	47.830.134,24	25,70	138.304.801,76
<b>DEDUÇÕES DA RECEITA CORRENTE</b>	<b>-</b>	<b>-</b>	<b>(29.133,70)</b>	<b>-</b>	<b>(96.370,69)</b>	<b>-</b>	<b>96.370,69</b>
Dedução da Receita de Vendas e Serviços	-	-	(29.133,70)	-	(96.370,69)	-	96.370,69
<b>RECEITAS DE CAPITAL</b>	<b>3.392.267.250,00</b>	<b>3.719.930.450,00</b>	<b>310.000.267,64</b>	<b>8,33</b>	<b>335.029.925,76</b>	<b>9,01</b>	<b>3.384.900.524,24</b>
<b>OPERAÇÕES DE CRÉDITO</b>	<b>1.921.375.004,00</b>	<b>2.172.781.744,00</b>	<b>294.050.972,05</b>	<b>13,53</b>	<b>310.165.126,21</b>	<b>14,28</b>	<b>1.862.616.617,79</b>
Operações de Crédito Internas	1.756.031.141,00	1.940.137.881,00	283.796.572,05	14,63	299.910.726,21	15,46	1.640.227.154,79
Operações de Crédito Externas	165.343.863,00	232.643.863,00	10.254.400,00	4,41	10.254.400,00	4,41	222.389.463,00
<b>ALIENAÇÃO DE BENS</b>	<b>56.662.654,00</b>	<b>56.662.654,00</b>	<b>13.631.136,69</b>	<b>24,06</b>	<b>13.631.136,69</b>	<b>24,06</b>	<b>43.031.517,31</b>
Alienações de Bens Móveis	600.250,00	600.250,00	-	-	-	-	600.250,00
Alienações de Bens Imóveis	56.062.404,00	56.062.404,00	13.631.136,69	24,31	13.631.136,69	24,31	42.431.267,31
<b>AMORTIZAÇÕES</b>	<b>78.167.000,00</b>	<b>78.167.000,00</b>	<b>1.509.315,81</b>	<b>1,93</b>	<b>2.159.619,06</b>	<b>2,76</b>	<b>76.007.380,94</b>
Amortizações de Empréstimos e Financiamentos	78.167.000,00	78.167.000,00	1.509.315,81	1,93	2.159.619,06	2,76	76.007.380,94
<b>TRANSFERÊNCIAS DE CAPITAL</b>	<b>1.336.062.592,00</b>	<b>1.412.319.052,00</b>	<b>808.843,09</b>	<b>0,06</b>	<b>9.074.043,80</b>	<b>0,64</b>	<b>1.403.245.008,20</b>
Transferências Intergovernamentais	-	-	-	-	-	-	-
Transferências de Pessoas	-	-	-	-	-	-	-
Transferências de Convênios	1.336.062.592,00	1.412.319.052,00	808.843,09	0,06	9.074.043,80	0,64	1.403.245.008,20
<b>RECEITAS (INTRA-ORÇAMENTÁRIAS) (II)</b>	<b>323.922.977,00</b>	<b>323.922.977,00</b>	<b>2.046.906,39</b>	<b>0,63</b>	<b>4.020.047,03</b>	<b>1,24</b>	<b>319.902.929,97</b>
<b>TOTAL DAS RECEITAS (III) = (I + II)</b>	<b>29.465.104.119,00</b>	<b>29.809.398.573,00</b>	<b>4.763.588.165,57</b>	<b>15,98</b>	<b>8.880.463.694,95</b>	<b>29,79</b>	<b>20.928.934.878,05</b>
<b>SALDOS DE EXERCÍCIOS ANTERIORES (UTILIZADOS PARA CRÉDITOS ADICIONAIS)</b>	<b>-</b>	<b>304.674.194,00</b>	<b>23.824.242,34</b>	<b>-</b>	<b>23.913.449,07</b>	<b>-</b>	<b>-</b>

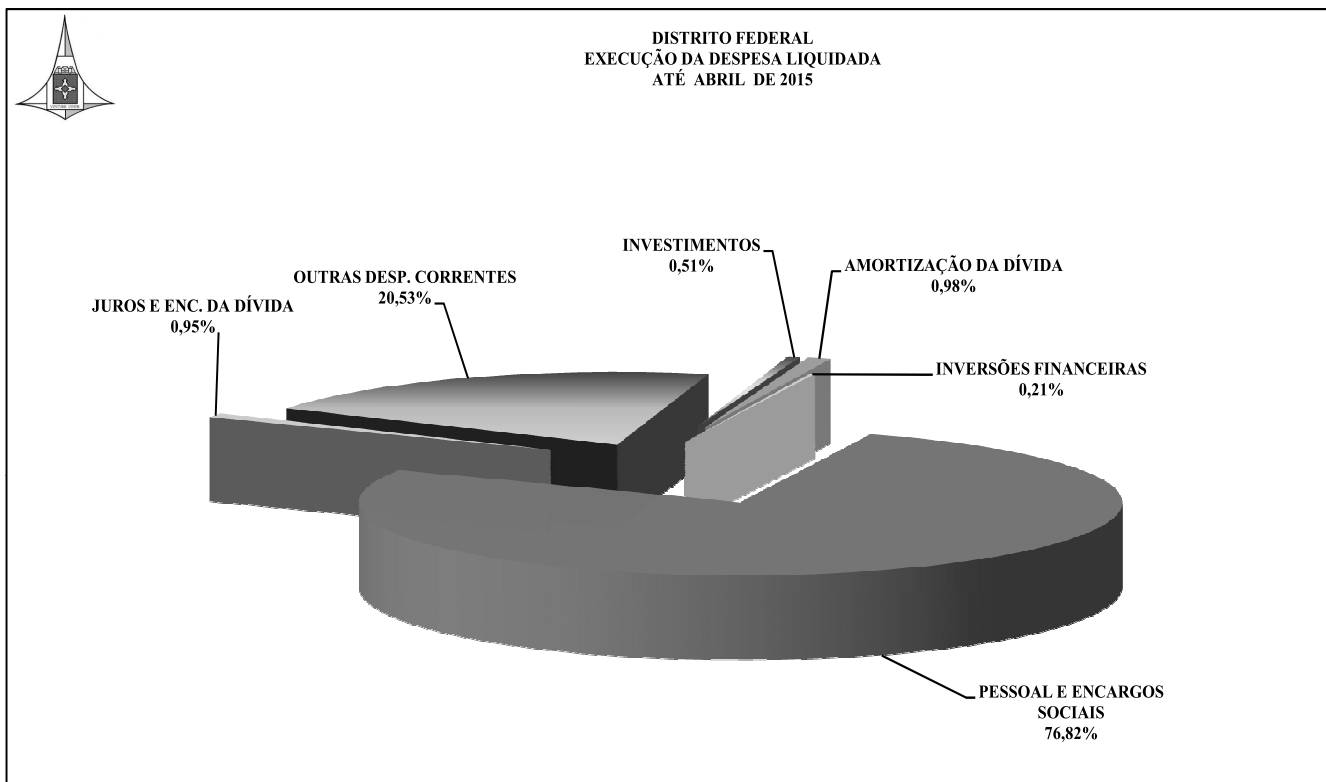
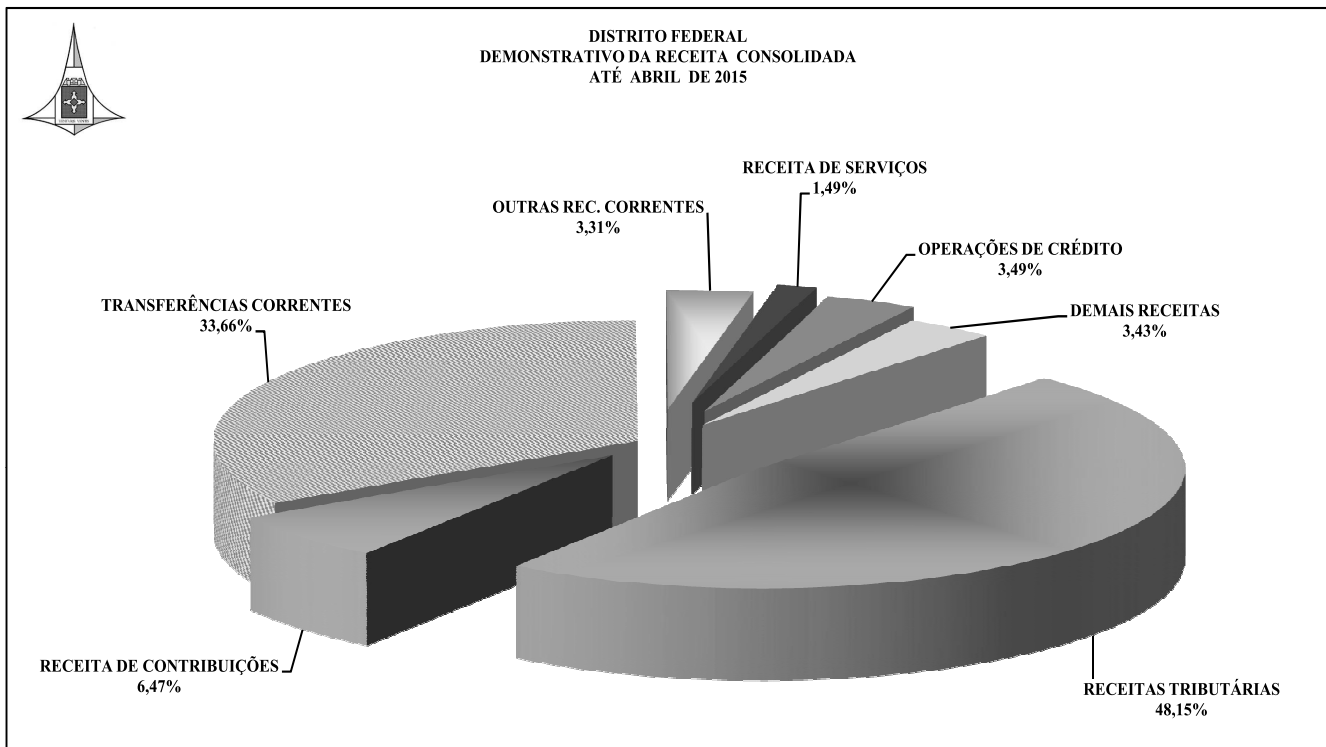
FONTE : SIAC - Sistema Integrado de Administração Financeira e Contábil  
Coordenação de Informações Fiscais / Subsecretaria de Contabilidade / SEF

DESPESAS	DOTAÇÃO INICIAL	DOTAÇÃO AUTORIZADA	DESPESAS EMPENHADAS		SALDO	DESPESAS LIQUIDADAS		SALDO	DESPESAS PAGAS ATÉ O BIMESTRE
			NO BIMESTRE	ATÉ O BIMESTRE		NO BIMESTRE	ATÉ O BIMESTRE		
			(d)	(e)		(f)	(g)		
<b>DESPESAS CORRENTES</b>	<b>22.715.928.716,00</b>	<b>23.205.383.194,00</b>	<b>4.449.384.240,73</b>	<b>8.388.619.219,33</b>	<b>14.816.763.974,67</b>	<b>4.271.463.288,05</b>	<b>7.422.333.066,45</b>	<b>15.783.050.127,55</b>	<b>7.362.904.490,16</b>
PESSOAL E ENCARGOS SOCIAIS	16.896.098.717,00	16.960.022.190,00	3.144.097.297,13	5.886.226.783,38	11.073.795.406,62	3.180.466.300,53	5.800.817.587,50	11.159.204.602,50	5.783.597.639,26
JUROS E ENCARGOS DA DÍVIDA	202.088.096,00	203.298.096,00	60.910.957,69	113.057.652,83	90.240.443,17	38.524.785,59	71.581.903,39	131.716.192,61	71.581.903,39
OUTRAS DESPESAS CORRENTES	5.617.741.903,00	6.042.062.908,00	1.244.375.985,91	2.389.334.783,12	3.652.728.124,88	1.052.472.201,93	1.549.933.575,56	4.492.129.332,44	1.507.724.947,51
<b>DESPESAS DE CAPITAL</b>	<b>5.854.107.920,00</b>	<b>6.206.032.198,00</b>	<b>335.618.760,40</b>	<b>401.700.294,31</b>	<b>5.804.331.903,69</b>	<b>96.230.042,58</b>	<b>128.618.361,89</b>	<b>6.077.413.836,11</b>	<b>126.462.691,44</b>
INVESTIMENTOS	5.315.143.793,00	5.636.687.227,00	226.009.351,32	252.790.733,34	5.383.896.493,66	31.044.055,58	38.645.612,42	5.598.041.614,58	38.161.674,19
INVERSÕES FINANCEIRAS	347.038.871,00	376.434.144,00	21.791.063,93	22.292.640,40	354.141.503,60	16.067.357,53	16.067.357,53	360.366.786,47	14.395.625,31
AMORTIZAÇÃO DA DÍVIDA	191.925.256,00	192.910.827,00	87.818.345,15	126.616.920,57	66.293.906,43	49.118.629,47	73.905.391,94	119.005.435,06	73.905.391,94
RESERVA ORÇAM. PARA O RPPS	-	-	-	-	-	-	-	-	-
RESERVA DE CONTINGÊNCIA	895.067.483,00	740.601.802,00	-	-	740.601.802,00	-	-	740.601.802,00	-
DESPESAS INTRA-ORÇAMENTÁRIAS	-	-	-	-	-	-	-	-	-
<b>TOTAL DE DESPESA</b>	<b>29.465.104.119,00</b>	<b>30.152.017.194,00</b>	<b>4.785.003.001,13</b>	<b>8.790.319.513,64</b>	<b>21.361.697.680,36</b>	<b>4.367.693.330,63</b>	<b>7.550.951.428,34</b>	<b>22.601.065.765,66</b>	<b>7.489.367.181,60</b>
<b>SUPERÁVIT = (c - h)</b>						<b>395.894.834,94</b>	<b>1.329.512.266,61</b>		

FONTE : SIAC - Sistema Integrado de Administração Financeira e Contábil  
Coordenação de Informações Fiscais / Subsecretaria de Contabilidade / SEF

NOTA 1 = Foram deduzidos na receita realizada os valores de receitas de contribuição patronal para o regime próprio de previdência do servidor.

Responsável Técnico : Helvécio Ferreira  
Subsecretário de Contabilidade / SEF - CRC-DF/6.659





**RELATÓRIO RESUMIDO DA EXECUÇÃO ORÇAMENTÁRIA  
DEMONSTRATIVO CONSOLIDADO DA EXECUÇÃO DA DESPESA POR FUNÇÃO E SUBFUNÇÃO  
ORÇAMENTOS FISCAL E DA SEGURIDADE SOCIAL  
ATÉ ABRIL DE 2015**

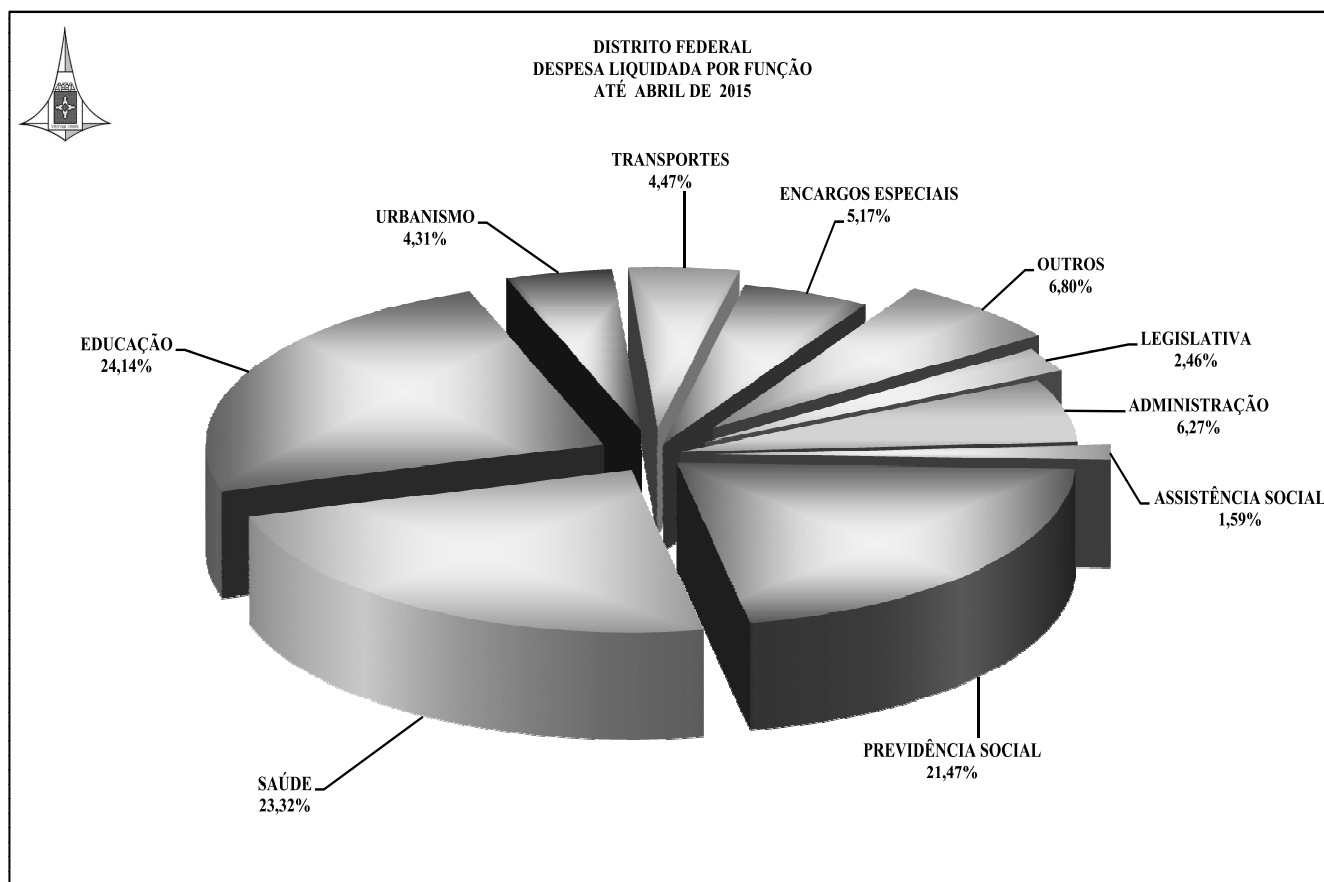
FUNÇÃO / SUBFUNÇÃO	DOTAÇÃO INICIAL	DOTAÇÃO AUTORIZADA a	DESPESAS EMPENHADAS			SALDO c = (a - b)	DESPESAS LIQUIDADAS			SALDO e = (a - d)
			NO BIMESTRE	ATÉ O BIMESTRE b	% (b/total b)		NO BIMESTRE	ATÉ O BIMESTRE d	% (d/total d)	
<b>LEGISLATIVA</b>	<b>762.265.030,00</b>	<b>761.265.030,00</b>	<b>100.762.514,08</b>	<b>221.406.326,75</b>	<b>2,52</b>	<b>539.858.703,25</b>	<b>89.348.374,62</b>	<b>185.739.453,55</b>	<b>2,46</b>	<b>575.525.576,45</b>
AÇÃO LEGISLATIVA	732.000,00	743.126,00	-	96.391,50	0,00	646.734,50	-	34.562,88	0,00	708.563,12
CONTROLE EXTERNO	11.320.000,00	11.320.000,00	-	50.000,00	0,00	11.270.000,00	-	50.000,00	0,00	11.270.000,00
ADMINISTRAÇÃO GERAL	690.856.530,00	689.845.404,00	94.339.763,69	212.742.527,21	2,42	477.102.876,79	88.464.828,70	184.713.129,36	2,45	505.132.274,64
TECNOLOGIA DA INFORMAÇÃO	21.177.500,00	21.177.500,00	1.117.819,21	2.890.784,48	0,03	18.286.715,52	698.125,99	788.070,92	0,01	20.389.429,08
FORMAÇÃO DE RECURSOS HUMANOS	2.775.000,00	2.775.000,00	192.289,68	232.067,40	0,00	2.542.932,60	95.181,12	98.014,46	0,00	2.676.985,54
COMUNICAÇÃO SOCIAL	34.410.000,00	34.410.000,00	5.112.615,00	5.327.556,16	0,06	29.082.443,84	55.675,93	55.675,93	0,00	34.354.324,07
DIFUSÃO CULTURAL	394.000,00	394.000,00	-	-	-	394.000,00	-	-	-	394.000,00
INFRA-ESTRUTURA URBANA	600.000,00	600.000,00	-	67.000,00	0,00	533.000,00	-	-	-	600.000,00
<b>ESSENCIAL À JUSTIÇA</b>	<b>271.046.691,00</b>	<b>298.071.904,00</b>	<b>38.484.805,72</b>	<b>82.213.713,77</b>	<b>0,94</b>	<b>215.858.190,23</b>	<b>47.404.594,82</b>	<b>74.131.689,12</b>	<b>0,98</b>	<b>223.940.214,88</b>
AÇÃO JUDICIÁRIA	2.572.423,00	2.572.423,00	615.334,83	1.135.637,14	0,01	1.436.785,86	497.943,01	1.001.618,90	0,01	1.570.804,10
ADMINISTRAÇÃO GERAL	253.257.930,00	271.926.826,00	36.682.876,70	75.532.477,08	0,86	196.394.348,92	46.371.273,26	71.416.405,65	0,95	200.510.420,35
TECNOLOGIA DA INFORMAÇÃO	7.100.275,00	15.456.592,00	999.803,33	1.232.120,00	0,01	14.224.472,00	338.424,25	370.683,46	0,00	15.085.908,54
FORMAÇÃO DE RECURSOS HUMANOS	538.850,00	538.850,00	98.945,00	177.777,02	0,00	361.072,98	-	-	-	538.850,00
ASSISTÊNCIA COMUNITÁRIA	82.990,00	82.990,00	8.117,31	20.948,98	0,00	62.041,02	-	-	-	82.990,00
CUSTÓDIA E REINTEGRAÇÃO SOCIAL	210.150,00	210.150,00	49.035,00	84.060,00	0,00	126.090,00	14.711,84	29.427,31	0,00	180.722,69
INFRA-ESTRUTURA URBANA	7.284.073,00	7.284.073,00	30.693,55	4.030.693,55	0,05	3.253.379,45	182.242,46	1.313.553,80	0,02	5.970.519,20
<b>ADMINISTRAÇÃO</b>	<b>2.242.619.514,00</b>	<b>2.275.445.066,00</b>	<b>294.904.490,59</b>	<b>613.596.162,90</b>	<b>6,98</b>	<b>1.661.848.903,10</b>	<b>308.843.578,03</b>	<b>473.725.745,76</b>	<b>6,27</b>	<b>1.801.719.320,24</b>
AÇÃO JUDICIÁRIA	130.000,00	130.000,00	17.711,64	25.061,05	0,00	104.938,95	17.711,64	25.061,05	0,00	104.938,95
ADMINISTRAÇÃO GERAL	1.760.045.419,00	1.750.696.235,00	252.226.894,94	558.245.673,35	6,35	1.192.450.561,65	286.509.681,86	450.195.611,91	5,96	1.300.500.623,09
ADMINISTRAÇÃO FINANCEIRA	2.895.947,00	3.333.621,00	737.674,00	737.674,00	0,01	2.595.947,00	221.565,76	221.565,76	0,00	3.112.055,24
CONTROLE INTERNO	150.000,00	150.000,00	2.500,00	122.500,00	0,00	27.500,00	2.500,00	103.907,20	0,00	46.092,80
NORMATIZAÇÃO E FISCALIZAÇÃO	400.000,00	400.000,00	-	-	-	400.000,00	-	-	-	400.000,00
TECNOLOGIA DA INFORMAÇÃO	43.382.097,00	54.605.248,00	6.946.192,24	14.674.247,73	0,17	39.931.000,27	3.067.027,50	3.591.983,13	0,05	51.013.264,87
ORDENAMENTO TERRITORIAL	60.000,00	60.000,00	-	-	-	60.000,00	-	-	-	60.000,00
FORMAÇÃO DE RECURSOS HUMANOS	5.949.108,00	7.758.464,00	156.160,00	157.625,00	0,00	7.600.839,00	3.453,00	4.039,00	0,00	7.754.425,00
ADMINISTRAÇÃO DE RECEITAS	1.036.856,00	1.036.856,00	-	-	-	1.036.856,00	-	-	-	1.036.856,00
COMUNICAÇÃO SOCIAL	75.342.021,00	75.842.021,00	11.934.074,82	12.568.704,02	0,14	63.273.316,98	1.953.877,81	1.973.469,01	0,03	73.868.551,99
ASSISTÊNCIA COMUNITÁRIA	7.449.569,00	7.449.569,00	-	-	-	7.449.569,00	-	-	-	7.449.569,00
PROTEÇÃO E BENEFÍCIOS AO TRABALHADOR	8.000,00	8.000,00	-	-	-	8.000,00	-	-	-	8.000,00
FOMENTO AO TRABALHO	320.000,00	320.000,00	-	-	-	320.000,00	-	-	-	320.000,00
CUSTÓDIA E REINTEGRAÇÃO SOCIAL	8.144.489,00	8.201.398,00	533.726,86	4.010.828,69	0,05	4.190.569,31	787.594,80	1.312.905,25	0,02	6.888.492,75
INFRA-ESTRUTURA URBANA	4.768.637,00	4.768.637,00	-	-	-	4.768.637,00	-	-	-	4.768.637,00
PRESERVAÇÃO E CONSERVAÇÃO AMBIENTAL	5.000,00	5.000,00	-	-	-	5.000,00	-	-	-	5.000,00
RECURSOS HÍDRICOS	2.722.500,00	2.822.500,00	856.482,16	1.059.198,66	0,01	1.763.301,34	510.798,13	527.835,92	0,01	2.294.664,08
PROMOÇÃO INDUSTRIAL	226.905.866,00	178.978.866,00	-	-	-	178.978.866,00	-	-	-	178.978.866,00
PROMOÇÃO COMERCIAL	102.904.005,00	178.878.651,00	21.493.073,93	21.994.650,40	0,25	156.884.000,60	15.769.367,53	15.769.367,53	0,21	163.109.283,47
<b>SEGURANÇA PÚBLICA</b>	<b>740.662.168,00</b>	<b>889.326.546,00</b>	<b>106.350.444,10</b>	<b>205.111.938,85</b>	<b>2,33</b>	<b>684.214.607,15</b>	<b>119.509.751,64</b>	<b>171.931.185,15</b>	<b>2,28</b>	<b>717.395.360,85</b>
ADMINISTRAÇÃO GERAL	494.521.314,00	521.100.410,00	76.643.212,77	155.259.185,91	1,77	365.841.224,09	95.600.585,59	141.166.728,85	1,87	379.933.681,15
NORMATIZAÇÃO E FISCALIZAÇÃO	40.000,00	40.000,00	-	-	-	40.000,00	-	-	-	40.000,00
TECNOLOGIA DA INFORMAÇÃO	23.000.200,00	22.960.200,00	2.181.886,30	4.194.958,30	0,05	18.765.241,70	1.903.690,54	1.966.004,92	0,03	20.994.195,08
ORDENAMENTO TERRITORIAL	10.000,00	10.000,00	-	-	-	10.000,00	-	-	-	10.000,00
FORMAÇÃO DE RECURSOS HUMANOS	1.483.000,00	1.483.000,00	-	-	-	1.483.000,00	-	-	-	1.483.000,00
COMUNICAÇÃO SOCIAL	14.750.000,00	14.750.000,00	3.000.000,00	4.081.700,00	0,05	10.668.300,00	466.155,56	479.297,41	0,01	14.270.702,59
POLICIAMENTO	57.981.723,00	129.441.262,00	2.261.259,64	7.814.507,30	0,09	121.626.754,70	3.784.723,35	4.076.082,76	0,05	125.365.179,24
DEFESA CIVIL	274.500,00	274.500,00	-	-	-	274.500,00	-	-	-	274.500,00
INFORMAÇÃO E INTELIGÊNCIA	800.000,00	800.000,00	-	-	-	800.000,00	-	-	-	800.000,00
ASSISTÊNCIA AO IDOSO	50.000,00	50.000,00	-	-	-	50.000,00	-	-	-	50.000,00
ASSISTÊNCIA COMUNITÁRIA	1.831.000,00	1.831.000,00	-	-	-	1.831.000,00	-	-	-	1.831.000,00
ENSINO FUNDAMENTAL	45.000,00	45.000,00	-	-	-	45.000,00	-	-	-	45.000,00
CUSTÓDIA E REINTEGRAÇÃO SOCIAL	83.871.142,00	84.986.524,00	9.863.382,49	14.943.639,24	0,17	70.042.884,76	9.847.489,91	14.793.668,21	0,20	70.192.855,79
DIREITOS INDIVIDUAIS, COLETIVOS E DIFUSOS	100.000,00	100.000,00	-	-	-	100.000,00	-	-	-	100.000,00
INFRA-ESTRUTURA URBANA	1.781.000,00	1.781.000,00	-	-	-	1.781.000,00	-	-	-	1.781.000,00
SERVIÇOS URBANOS	60.123.289,00	109.673.650,00	12.400.702,90	18.817.948,10	0,21	90.855.701,90	7.907.106,69	9.449.403,00	0,13	100.224.247,00
<b>ASSISTÊNCIA SOCIAL</b>	<b>399.955.848,00</b>	<b>407.826.546,00</b>	<b>99.507.137,29</b>	<b>174.275.689,42</b>	<b>1,98</b>	<b>233.550.856,58</b>	<b>80.572.348,27</b>	<b>119.776.380,71</b>	<b>1,59</b>	<b>288.050.165,29</b>
ADMINISTRAÇÃO GERAL	181.744.853,00	181.744.853,00	27.983.127,17	62.124.029,62	0,71	119.620.823,38	30.056.017,61	47.047.885,97	0,62	134.696.967,03
TECNOLOGIA DA INFORMAÇÃO	4.124.069,00	4.124.069,00	(381,44)	275.381,85	0,00	3.848.687,15	56.775,26	56.775,26	0,00	4.067.293,74
FORMAÇÃO DE RECURSOS HUMANOS	450.000,00	450.000,00	-	-	-	450.000,00	-	-	-	450.000,00
ASSISTÊNCIA AO IDOSO	765.000,00	765.000,00	-	-	-	765.000,00	-	-	-	765.000,00
ASSISTÊNCIA AO PORTADOR DE DEFICIÊNCIA	450.000,00	450.000,00	-	-	-	450.000,00	-	-	-	450.000,00
ASSISTÊNCIA À CRIANÇA E AO ADOLESCENTE	13.065.419,00	17.327.874,00	9.686.289,90	11.749.093,57	0,13	5.578.780,43	6.008.001,22	6.445.646,79	0,09	10.882.227,21
ASSISTÊNCIA COMUNITÁRIA	122.407.937,00	130.722.180,00	40.389.301,61	65.135.352,85	0,74	65.586.827,15	33.133.503,19	53.825.627,82	0,71	76.896.552,18
ALIMENTAÇÃO E NUTRIÇÃO	52.898.570,00	52.898.570,00	19.682.776,47	31.683.806,47	0,36	21.214.763,53	9.066.225,94	9.630.619,81	0,13	43.267.950,19
FOMENTO AO TRABALHO	20.000.000,00	15.294.000,00	1.766.023,58	3.308.025,06	0,04	11.985.974,94	2.251.825,05	2.769.825,06	0,04	12.524.174,94
INFRA-ESTRUTURA URBANA	4.050.000,00	4.050.000,00	-	-	-	4.050.000,00	-	-	-	4.050.000,00
<b>PREVIDÊNCIA SOCIAL</b>	<b>5.892.548.549,00</b>	<b>5.702.363.166,00</b>	<b>906.434.997,25</b>	<b>1.621.351.365,42</b>	<b>18,44</b>	<b>4.081.011.800,58</b>	<b>906.194.124,65</b>	<b>1.620.947.050,63</b>	<b>21,47</b>	<b>4.081.416.115,37</b>
ADMINISTRAÇÃO GERAL	10.605.489,00	10.437.489,00	1.457.284,02	2.387.859,86	0,03	8.049.629,14	1.237.690,42	2.026.322,71	0,03	8.411.166,29
TECNOLOGIA DA INFORMAÇÃO	100.000,00	100.000,00	-	-	-	100.000,00	-	-	-	100.000,00
COMUNICAÇÃO SOCIAL	100.000,00	100.000,00	-	21.498,64	0,00	78.501,36	-	-	-	100.000,00
PREVIDÊNCIA DO REGIME ESTATUTÁRIO	5.881.733.060,00	5.691.715.677,00	904.977.713,23	1.618.942.006,92	18,42	4.072.773.670,08	904.956.434,23	1.618.920.727,92	21,44	4.072.794.949,08
CUSTÓDIA E REINTEGRAÇÃO SOCIAL	5.000,00	5.000,00	-	-	-	5.000,00	-	-	-	5.000,00

OUTROS ENCARGOS ESPECIAIS	5.000,00	5.000,00	-	-	-	5.000,00	-	-	-	5.000,00
<b>SAÚDE</b>	<b>4.766.532.996,00</b>	<b>4.927.230.005,00</b>	<b>1.085.044.830,80</b>	<b>1.996.882.202,69</b>	<b>22,72</b>	<b>2.930.347.802,31</b>	<b>1.016.339.405,86</b>	<b>1.760.802.334,52</b>	<b>23,32</b>	<b>3.166.427.670,48</b>
ADMINISTRAÇÃO GERAL	3.634.934.951,00	3.721.059.408,00	882.410.008,57	1.579.133.867,42	17,96	2.141.925.540,58	865.999.134,40	1.549.029.940,55	20,51	2.172.029.467,45
TECNOLOGIA DA INFORMAÇÃO	11.945.000,00	10.206.507,00	149.736,64	8.308.356,66	0,09	1.898.150,34	1.919.668,91	2.401.023,58	0,03	7.805.483,42
FORMAÇÃO DE RECURSOS HUMANOS	14.776.000,00	25.961.294,00	9.808.618,82	19.948.142,41	0,23	6.013.151,59	9.808.618,82	19.948.142,41	0,26	6.013.151,59
COMUNICAÇÃO SOCIAL	6.600.000,00	6.600.000,00	-	37.000,00	0,00	6.563.000,00	6.930,00	7.665,00	0,00	6.592.335,00
ATENÇÃO BÁSICA	126.580.547,00	126.580.547,00	3.126.333,79	6.944.652,73	0,08	119.635.894,27	2.309.840,37	2.589.840,37	0,03	123.990.706,63
ASSISTÊNCIA HOSPITALAR E AMBULATORIAL	674.197.901,00	725.347.432,00	90.896.970,84	219.317.704,83	2,49	506.029.727,17	74.007.196,02	108.440.998,12	1,44	616.906.433,88
SUORTE PROFILÁTICO E TERAPÊUTICO	185.368.565,00	202.043.565,00	63.783.415,71	111.973.166,47	1,27	90.070.398,53	31.935.727,58	36.108.942,51	0,48	165.934.622,49
VIGILÂNCIA SANITÁRIA	19.086.261,00	19.087.481,00	575.691,52	1.024.389,76	0,01	18.063.091,24	-	-	-	19.087.481,00
VIGILÂNCIA EPIDEMIOLÓGICA	12.685.925,00	12.685.925,00	178.826,33	615.235,86	0,01	12.070.689,14	516.712,00	516.712,00	0,01	12.169.213,00
ALIMENTAÇÃO E NUTRIÇÃO	74.060.000,00	71.360.000,00	34.056.128,54	48.344.694,52	0,55	23.015.305,48	29.650.734,72	41.383.622,92	0,55	29.976.377,08
ENSINO SUPERIOR	83.000,00	83.000,00	3.824,00	5.000,00	0,00	78.000,00	1.009,89	1.343,58	0,00	81.656,42
CUSTÓDIA E REINTEGRAÇÃO SOCIAL	1.300.000,00	1.300.000,00	-	1.040.000,00	0,01	260.000,00	183.833,15	374.103,48	0,00	925.896,52
INFRA-ESTRUTURA URBANA	840.000,00	840.000,00	-	134.715,99	0,00	705.284,01	-	-	-	840.000,00
CONTROLE AMBIENTAL	3.044.350,00	3.044.350,00	4.290,00	4.290,00	0,00	3.040.060,00	-	-	-	3.044.350,00
DESENVOLVIMENTO CIENTÍFICO	1.030.496,00	1.030.496,00	50.986,04	50.986,04	0,00	979.509,96	-	-	-	1.030.496,00
<b>TRABALHO</b>	<b>37.589.444,00</b>	<b>50.631.183,00</b>	<b>9.438.787,84</b>	<b>14.339.212,86</b>	<b>0,16</b>	<b>36.291.970,14</b>	<b>4.809.771,51</b>	<b>6.697.068,36</b>	<b>0,09</b>	<b>43.934.114,64</b>
ADMINISTRAÇÃO GERAL	17.930.934,00	24.136.934,00	8.324.880,42	12.523.133,02	0,14	11.613.800,98	4.329.871,33	6.207.268,18	0,08	17.929.665,82
TECNOLOGIA DA INFORMAÇÃO	1.450.000,00	1.450.000,00	159.614,60	299.414,60	0,00	1.150.585,40	133.105,33	143.005,33	0,00	1.306.994,67
FORMAÇÃO DE RECURSOS HUMANOS	50.000,00	50.000,00	-	-	-	50.000,00	-	-	-	50.000,00
PROTEÇÃO E BENEFÍCIOS AO TRABALHADOR	349.592,00	349.592,00	-	-	-	349.592,00	-	-	-	349.592,00
EMPREGABILIDADE	7.661.788,00	10.288.320,00	952.983,79	1.515.356,21	0,02	8.772.963,79	345.485,82	345.485,82	0,00	9.942.834,18
FOMENTO AO TRABALHO	10.147.130,00	14.356.337,00	1.309,03	1.309,03	0,00	14.355.027,97	1.309,03	1.309,03	0,00	14.355.027,97
<b>EDUCAÇÃO</b>	<b>5.003.105.937,00</b>	<b>5.181.422.646,00</b>	<b>1.010.484.280,28</b>	<b>1.971.988.911,19</b>	<b>22,43</b>	<b>3.209.433.734,81</b>	<b>954.212.071,57</b>	<b>1.822.720.189,55</b>	<b>24,14</b>	<b>3.358.702.456,45</b>
ADMINISTRAÇÃO GERAL	601.935.785,00	576.314.015,00	102.699.941,19	203.019.983,82	2,31	373.294.031,18	106.048.472,52	194.685.686,80	2,58	381.628.328,20
TECNOLOGIA DA INFORMAÇÃO	18.151.675,00	19.237.607,00	1.098.713,76	1.144.277,17	0,01	18.093.329,83	823.620,93	845.278,84	0,01	18.392.328,16
ASSISTÊNCIA COMUNITÁRIA	500.000,00	500.000,00	-	-	-	500.000,00	-	-	-	500.000,00
ENSINO FUNDAMENTAL	2.666.042.509,00	2.868.233.837,00	484.415.120,42	1.019.908.614,16	11,60	1.848.325.222,84	453.896.654,36	965.560.911,69	12,79	1.902.672.925,31
ENSINO MÉDIO	787.780.766,00	787.780.766,00	199.315.265,04	333.379.219,02	3,79	454.401.546,98	186.589.998,67	316.849.648,62	4,20	470.931.117,38
ENSINO PROFISSIONAL	52.940.104,00	52.940.104,00	6.438.969,00	10.945.018,59	0,12	41.995.085,41	6.054.465,33	10.433.420,56	0,14	42.506.683,44
ENSINO SUPERIOR	13.774.662,00	13.674.662,00	383.142,75	537.434,75	0,01	13.137.227,25	31.314,40	53.393,99	0,00	13.621.268,01
EDUCAÇÃO INFANTIL	551.666.763,00	552.427.982,00	130.221.881,17	267.023.394,37	3,04	285.404.587,63	118.534.409,11	203.962.876,19	2,70	348.465.105,81
EDUCAÇÃO DE JOVENS E ADULTOS	125.227.011,00	125.227.011,00	40.105.065,31	57.827.874,12	0,66	67.399.136,88	38.310.918,08	54.900.253,69	0,73	70.326.757,31
EDUCAÇÃO ESPECIAL	182.382.822,00	182.382.822,00	45.290.925,64	77.352.757,51	0,88	105.030.064,49	43.700.736,76	75.089.100,76	0,99	107.293.721,24
PATRIMÔNIO HISTÓR., ARTÍST. E ARQUEOL.	300.000,00	300.000,00	-	-	-	300.000,00	-	-	-	300.000,00
CUSTÓDIA E REINTEGRAÇÃO SOCIAL	1.730.967,00	1.730.967,00	515.256,00	618.307,20	0,01	1.112.659,80	154.937,95	238.931,49	0,00	1.492.035,51
INFRA-ESTRUTURA URBANA	37.193,00	37.193,00	-	-	-	37.193,00	-	-	-	37.193,00
DESENVOLVIMENTO CIENTÍFICO	385.680,00	385.680,00	-	226.800,00	0,00	158.880,00	64.800,00	97.200,00	0,00	288.480,00
DIFUSÃO CONHECIMENTO CIENTÍF. E TECNOL.	200.000,00	200.000,00	-	5.230,48	0,00	194.769,52	1.743,46	3.486,92	0,00	196.513,08
OUTROS ENCARGOS ESPECIAIS	50.000,00	50.000,00	-	-	-	50.000,00	-	-	-	50.000,00
<b>CULTURA</b>	<b>224.396.515,00</b>	<b>238.478.048,00</b>	<b>17.825.294,08</b>	<b>28.278.198,88</b>	<b>0,32</b>	<b>210.199.849,12</b>	<b>17.774.719,26</b>	<b>25.154.779,08</b>	<b>0,33</b>	<b>213.323.268,92</b>
ADMINISTRAÇÃO GERAL	59.923.047,00	60.373.047,00	10.767.096,93	17.743.543,86	0,20	42.629.503,14	10.793.897,88	17.637.235,07	0,23	42.735.811,93
TECNOLOGIA DA INFORMAÇÃO	170.000,00	170.000,00	-	-	-	170.000,00	-	-	-	170.000,00
ATENÇÃO BÁSICA	1.000.000,00	1.000.000,00	-	-	-	1.000.000,00	-	-	-	1.000.000,00
SUORTE PROFILÁTICO E TERAPÊUTICO	40.000,00	40.000,00	-	-	-	40.000,00	-	-	-	40.000,00
PATRIMÔNIO HISTÓR., ARTÍST. E ARQUEOL.	18.359.548,00	18.359.548,00	1.430.816,91	1.976.437,05	0,02	16.383.110,95	496.794,50	996.794,50	0,01	17.362.753,50
DIFUSÃO CULTURAL	143.312.987,00	156.944.520,00	5.208.724,06	8.127.561,79	0,09	148.816.958,21	6.404.646,59	6.434.509,39	0,09	150.510.010,61
CUSTÓDIA E REINTEGRAÇÃO SOCIAL	590.933,00	590.933,00	10.400,00	17.400,00	0,00	573.533,00	10.513,53	17.373,36	0,00	573.559,64
DIREITOS INDIVIDUAIS, COLETIVOS E DIFUSOS	1.000.000,00	1.000.000,00	408.256,18	413.256,18	0,00	586.743,82	68.866,76	68.866,76	0,00	931.133,24
<b>DIREITOS DA CIDADANIA</b>	<b>328.403.365,00</b>	<b>329.368.424,00</b>	<b>52.120.267,56</b>	<b>84.163.807,68</b>	<b>0,96</b>	<b>245.204.616,32</b>	<b>52.147.533,59</b>	<b>77.297.319,91</b>	<b>1,02</b>	<b>252.071.104,09</b>
ADMINISTRAÇÃO GERAL	201.921.415,00	203.121.415,00	43.641.650,36	67.132.031,50	0,76	135.989.383,50	43.966.615,17	66.348.129,29	0,88	136.773.285,71
TECNOLOGIA DA INFORMAÇÃO	1.435.000,00	1.410.000,00	-	-	-	1.410.000,00	-	-	-	1.410.000,00
FORMAÇÃO DE RECURSOS HUMANOS	5.000,00	5.000,00	-	-	-	5.000,00	-	-	-	5.000,00
COMUNICAÇÃO SOCIAL	30.000,00	30.000,00	-	-	-	30.000,00	-	-	-	30.000,00
ASSISTÊNCIA AO IDOSO	3.913.769,00	4.062.902,00	111.501,21	222.002,41	0,00	3.840.899,59	110.501,21	221.002,41	0,00	3.841.899,59
ASSISTÊNCIA AO PORTADOR DE DEFICIÊNCIA	146.000,00	146.000,00	-	-	-	146.000,00	-	-	-	146.000,00
ASSISTÊNCIA À CRIANÇA E AO ADOLESCENTE	79.388.764,00	84.173.534,00	7.587.887,76	12.135.827,29	0,14	72.037.706,71	6.544.625,49	8.926.710,83	0,12	75.246.823,17
ASSISTÊNCIA COMUNITÁRIA	3.822.501,00	4.076.570,00	-	-	-	4.076.570,00	-	-	-	4.076.570,00
CUSTÓDIA E REINTEGRAÇÃO SOCIAL	26.648.268,00	18.648.268,00	130.000,00	3.888.000,00	0,04	14.760.268,00	884.950,89	1.060.075,99	0,01	17.588.192,01
DIREITOS INDIVIDUAIS, COLETIVOS E DIFUSOS	11.082.648,00	13.684.735,00	649.228,23	785.946,48	0,01	12.898.788,52	640.840,83	741.401,39	0,01	12.943.333,61
INFRA-ESTRUTURA URBANA	10.000,00	10.000,00	-	-	-	10.000,00	-	-	-	10.000,00
<b>URBANISMO</b>	<b>3.160.241.281,00</b>	<b>3.261.511.909,00</b>	<b>359.465.718,97</b>	<b>567.914.959,52</b>	<b>6,46</b>	<b>2.693.596.949,48</b>	<b>193.860.046,27</b>	<b>325.465.805,59</b>	<b>4,31</b>	<b>2.936.046.103,41</b>
ADMINISTRAÇÃO GERAL	576.465.791,00	580.423.938,00	91.001.885,53	179.379.400,48	2,04	401.044.537,52	86.282.830,19	156.767.280,49	2,08	423.656.657,51
NORMATIZAÇÃO E FISCALIZAÇÃO	25.000,00	25.000,00	-	-	-	25.000,00	-	-	-	25.000,00
TECNOLOGIA DA INFORMAÇÃO	3.256.108,00	3.256.108,00	325.526,42	382.359,62	0,00	2.873.748,38	26.124,12	71.557,32	0,00	3.184.550,68
ORDENAMENTO TERRITORIAL	1.889.700,00	1.889.700,00	-	130.000,00	0,00	1.759.700,00	-	-	-	1.889.700,00
FORMAÇÃO DE RECURSOS HUMANOS	320.000,00	320.000,00	38.265,30	55.937,40	0,00	264.062,60	-	-	-	320.000,00
COMUNICAÇÃO SOCIAL	1.450.868,00	1.450.868,00	141.030,00	606.885,34	0,01	843.982,66	85.797,66	175.681,68	0,00	1.275.186,32
ASSISTÊNCIA AO IDOSO	857.273,00	857.273,00	-	-	-	857.273,00	-	-	-	857.273,00
ASSISTÊNCIA COMUNITÁRIA	1.938.966,00	1.938.966,00	-	-	-	1.938.966,00	-	-	-	1.938.966,00
ENSINO FUNDAMENTAL	4.334.703,00	4.334.703,00	-	-	-	4.334.703,00	-	-	-	4.334.703,00
EDUCAÇÃO INFANTIL	1.500.000,00	1.500.								

TRANSPORTES COLETIVOS URBANOS	818.182,00	818.182,00	-	-	-	818.182,00	-	-	-	818.182,00
HABITAÇÃO URBANA	224.624,00	224.624,00	-	-	-	224.624,00	-	-	-	224.624,00
DIFUSÃO CONHECIMENTO CIENTÍF. E TECNOL.	200.000,00	200.000,00	-	-	-	200.000,00	-	-	-	200.000,00
EXTENSÃO RURAL	280.000,00	280.000,00	-	-	-	280.000,00	-	-	-	280.000,00
PROMOÇÃO COMERCIAL	2.000.000,00	2.000.000,00	-	-	-	2.000.000,00	-	-	-	2.000.000,00
ENERGIA ELÉTRICA	56.994.927,00	56.994.927,00	1.183.754,79	1.183.754,79	0,01	55.811.172,21	-	-	-	56.994.927,00
TRANSPORTE RODOVIÁRIO	370.265.985,00	360.854.176,00	202.519,80	202.519,80	0,00	360.651.656,20	-	-	-	360.854.176,00
DESPORTO DE RENDIMENTO	13.136.284,00	13.136.284,00	-	-	-	13.136.284,00	-	-	-	13.136.284,00
DESPORTO COMUNITÁRIO	16.332.586,00	16.332.586,00	-	-	-	16.332.586,00	-	-	-	16.332.586,00
<b>HABITAÇÃO</b>	<b>48.691.133,00</b>	<b>50.441.133,00</b>	<b>5.926.967,92</b>	<b>9.035.767,27</b>	<b>0,10</b>	<b>41.405.365,73</b>	<b>5.803.449,24</b>	<b>8.612.568,60</b>	<b>0,11</b>	<b>41.828.564,40</b>
ADMINISTRAÇÃO GERAL	17.904.188,00	20.343.332,00	3.345.441,92	6.454.241,27	0,07	13.889.090,73	3.299.942,26	6.109.061,62	0,08	14.234.270,38
TECNOLOGIA DA INFORMAÇÃO	51.000,00	1.051.000,00	-	-	-	1.051.000,00	-	-	-	1.051.000,00
ORDENAMENTO TERRITORIAL	30.000,00	30.000,00	-	-	-	30.000,00	-	-	-	30.000,00
COMUNICAÇÃO SOCIAL	110.000,00	110.000,00	96.745,00	96.745,00	0,00	13.255,00	71.655,00	71.655,00	0,00	38.345,00
SERVIÇOS URBANOS	4.593.104,00	3.153.960,00	2.484.781,00	2.484.781,00	0,03	669.179,00	2.431.851,98	2.431.851,98	0,03	722.108,02
HABITAÇÃO URBANA	26.002.841,00	25.752.841,00	-	-	-	25.752.841,00	-	-	-	25.752.841,00
<b>SANEAMENTO</b>	<b>19.841.161,00</b>	<b>16.841.161,00</b>	-	-	-	<b>16.841.161,00</b>	-	-	-	<b>16.841.161,00</b>
SANEAMENTO BÁSICO URBANO	19.841.161,00	16.841.161,00	-	-	-	16.841.161,00	-	-	-	16.841.161,00
<b>GESTÃO AMBIENTAL</b>	<b>208.904.165,00</b>	<b>209.319.369,00</b>	<b>22.998.790,61</b>	<b>40.406.939,30</b>	<b>0,46</b>	<b>168.912.429,70</b>	<b>21.538.051,52</b>	<b>32.372.466,52</b>	<b>0,43</b>	<b>176.946.902,48</b>
ADMINISTRAÇÃO GERAL	113.169.184,00	113.789.184,00	21.062.283,58	37.675.163,26	0,43	76.114.020,74	21.029.336,00	31.679.018,24	0,42	82.110.165,76
NORMATIZAÇÃO E FISCALIZAÇÃO	8.344.682,00	8.244.682,00	36.680,00	161.167,88	0,00	8.083.514,12	-	-	-	8.244.682,00
TECNOLOGIA DA INFORMAÇÃO	280.000,00	280.000,00	14.166,64	20.478,18	0,00	259.521,82	9.759,00	9.759,00	0,00	270.241,00
FORMAÇÃO DE RECURSOS HUMANOS	610.000,00	710.000,00	66.178,00	78.388,00	0,00	631.612,00	4.841,70	4.841,70	0,00	705.158,50
COMUNICAÇÃO SOCIAL	274.416,00	274.416,00	169.964,00	203.533,00	0,00	70.883,00	15.105,00	15.585,00	0,00	258.831,00
CUSTÓDIA E REINTEGRAÇÃO SOCIAL	548.744,00	448.744,00	224.760,04	275.160,88	0,00	173.583,12	51.859,76	75.964,48	0,00	372.779,52
INFRA-ESTRUTURA URBANA	46.222.000,00	46.222.000,00	-	-	-	46.222.000,00	-	-	-	46.222.000,00
PRESERVAÇÃO E CONSERVAÇÃO AMBIENTAL	36.240.369,00	36.135.573,00	1.207.698,77	1.673.788,02	0,02	34.461.784,98	249.751,94	325.392,64	0,00	35.810.180,36
CONTROLE AMBIENTAL	170.000,00	170.000,00	5.200,00	7.610,00	0,00	162.390,00	90,00	90,00	0,00	169.910,00
RECUPERAÇÃO DE ÁREAS DEGRADADAS	10.000,00	10.000,00	-	-	-	10.000,00	-	-	-	10.000,00
RECURSOS HÍDRICOS	1.784.770,00	1.784.770,00	34.551,46	49.834,62	0,00	1.734.935,38	-	-	-	1.784.770,00
DESENVOLVIMENTO CIENTÍFICO	300.000,00	300.000,00	-	-	-	300.000,00	-	-	-	300.000,00
OUTROS ENCARGOS ESPECIAIS	950.000,00	950.000,00	177.308,12	261.815,46	0,00	688.184,54	177.308,12	261.815,46	0,00	688.184,54
<b>CIÊNCIA E TECNOLOGIA</b>	<b>156.855.913,00</b>	<b>190.514.345,00</b>	<b>5.306.837,70</b>	<b>7.634.981,19</b>	<b>0,09</b>	<b>182.879.363,81</b>	<b>3.280.280,92</b>	<b>4.464.883,40</b>	<b>0,06</b>	<b>186.049.461,60</b>
ADMINISTRAÇÃO GERAL	38.601.894,00	42.026.353,00	1.664.918,24	3.585.462,38	0,04	38.440.890,62	1.940.245,08	3.105.132,59	0,04	38.921.220,41
TECNOLOGIA DA INFORMAÇÃO	6.055.000,00	6.055.000,00	14.000,00	14.000,00	0,00	6.041.000,00	-	-	-	6.055.000,00
COMUNICAÇÃO SOCIAL	2.300.000,00	2.300.000,00	52.941,27	261.790,89	0,00	2.038.209,11	221.429,23	221.429,23	0,00	2.078.570,77
CUSTÓDIA E REINTEGRAÇÃO SOCIAL	200.000,00	20.000,00	-	-	-	20.000,00	-	-	-	20.000,00
DESENVOLVIMENTO CIENTÍFICO	97.098.823,00	125.653.575,00	1.789.265,95	1.789.265,95	0,02	123.864.309,05	97.501,69	97.501,69	0,00	125.653.575,00
DESENVOLV. TECNOLÓGICO E ENGENHARIA	7.614.986,00	7.842.736,00	235.712,24	235.712,24	0,00	7.607.023,76	97.501,69	97.501,69	0,00	7.745.234,31
DIFUSÃO CONHECIMENTO CIENTÍF. E TECNOL.	5.165.210,00	6.616.681,00	1.550.000,00	1.748.749,73	0,02	4.867.931,27	1.021.104,92	1.040.819,89	0,01	5.575.861,11
<b>AGRICULTURA</b>	<b>218.650.527,00</b>	<b>231.242.587,00</b>	<b>22.508.452,52</b>	<b>53.800.305,28</b>	<b>0,61</b>	<b>177.442.281,72</b>	<b>28.391.649,41</b>	<b>51.819.817,25</b>	<b>0,69</b>	<b>179.422.769,75</b>
ADMINISTRAÇÃO GERAL	141.213.968,00	148.043.792,00	20.463.395,76	51.691.999,37	0,59	96.351.792,63	27.859.970,78	51.256.645,26	0,68	96.787.146,74
TECNOLOGIA DA INFORMAÇÃO	570.548,00	755.535,00	225.127,00	258.209,00	0,00	497.326,00	63.686,62	73.628,86	0,00	681.906,14
FORMAÇÃO DE RECURSOS HUMANOS	35.000,00	25.000,00	-	-	-	25.000,00	-	-	-	25.000,00
COMUNICAÇÃO SOCIAL	20.000,00	20.000,00	-	120,00	0,00	19.880,00	-	120,00	0,00	19.880,00
EMPREGABILIDADE	75.200,00	75.200,00	9.352,24	10.372,24	0,00	64.827,76	9.912,24	9.912,24	0,00	65.287,76
DIFUSÃO CULTURAL	210.000,00	304.200,00	101.000,00	101.000,00	0,00	203.200,00	-	-	-	304.200,00
CUSTÓDIA E REINTEGRAÇÃO SOCIAL	100.000,00	100.000,00	51.500,00	72.931,12	0,00	27.068,88	21.423,72	42.854,84	0,00	57.145,16
INFRA-ESTRUTURA URBANA	970.023,00	6.007.143,00	11.070,00	11.070,00	0,00	5.996.073,00	60,00	60,00	0,00	6.007.083,00
PRESERVAÇÃO E CONSERVAÇÃO AMBIENTAL	100.000,00	100.000,00	-	-	-	100.000,00	-	-	-	100.000,00
RECUPERAÇÃO DE ÁREAS DEGRADADAS	63.272.616,00	60.382.841,00	-	-	-	60.382.841,00	-	-	-	60.382.841,00
PROMOÇÃO DA PRODUÇÃO VEGETAL	390.000,00	328.000,00	-	-	-	328.000,00	-	-	-	328.000,00
PROMOÇÃO DA PRODUÇÃO ANIMAL	179.700,00	1.884.785,00	1.924,80	9.254,83	0,00	1.875.530,17	7.330,03	7.330,03	0,00	1.877.454,97
DEFESA SANITÁRIA VEGETAL	95.000,00	640.994,00	21.428,00	21.694,00	0,00	619.300,00	1.962,88	1.962,88	0,00	639.031,12
ABASTECIMENTO	3.137.740,00	6.029.718,00	373.898,00	373.898,00	0,00	5.655.820,00	373.898,00	373.898,00	0,00	5.655.820,00
EXTENSÃO RURAL	8.080.732,00	6.345.379,00	1.199.756,72	1.199.756,72	0,01	5.145.622,28	53.405,14	53.405,14	0,00	6.291.973,86
NORMALIZAÇÃO E QUALIDADE	200.000,00	200.000,00	50.000,00	50.000,00	0,00	150.000,00	-	-	-	200.000,00
<b>INDÚSTRIA</b>	<b>24.019.000,00</b>	<b>24.019.000,00</b>	-	<b>1.000.000,00</b>	<b>0,01</b>	<b>23.019.000,00</b>	-	-	-	<b>24.019.000,00</b>
PROMOÇÃO INDUSTRIAL	24.019.000,00	24.019.000,00	-	1.000.000,00	0,01	23.019.000,00	-	-	-	24.019.000,00
<b>COMÉRCIO E SERVIÇOS</b>	<b>87.243.169,00</b>	<b>124.837.694,00</b>	<b>13.504.071,32</b>	<b>22.710.167,83</b>	<b>0,26</b>	<b>102.127.526,17</b>	<b>10.676.056,84</b>	<b>18.817.336,29</b>	<b>0,25</b>	<b>106.020.357,71</b>
ADMINISTRAÇÃO GERAL	51.100.258,00	88.424.783,00	12.820.272,43	22.026.233,40	0,25	66.398.549,60	10.584.536,03	18.725.815,48	0,25	69.698.967,52
TECNOLOGIA DA INFORMAÇÃO	213.157,00	213.157,00	-	-	-	213.157,00	-	-	-	213.157,00
FORMAÇÃO DE RECURSOS HUMANOS	11.666,00	11.666,00	-	-	-	11.666,00	-	-	-	11.666,00
COMUNICAÇÃO SOCIAL	5.000,00	5.000,00	-	-	-	5.000,00	-	-	-	5.000,00
INFRA-ESTRUTURA URBANA	1.560.071,00	1.560.071,00	-	-	-	1.560.071,00	-	-	-	1.560.071,00
PROMOÇÃO COMERCIAL	794.071,00	794.071,00	-	-	-	794.071,00	-	-	-	794.071,00
TURISMO	33.288.946,00	33.288.946,00	592.413,62	592.549,16	0,01	32.696.396,84	135,54	135,54	0,00	33.288.810,46
OUTROS ENCARGOS ESPECIAIS	270.000,00	540.000,00	91.385,27	91.385,27	0,00	448.614,73	91.385,27	91.385,27	0,00	448.614,73
<b>ENERGIA</b>	<b>142.255.288,00</b>	<b>142.255.288,00</b>	<b>31.374.692,23</b>	<b>49.074.692,23</b>	<b>0,56</b>	<b>93.180.595,77</b>	<b>24.583.487,35</b>	<b>35.046.018,94</b>	<b>0,46</b>	<b>107.209.269,06</b>
INFRA-ESTRUTURA URBANA	2.430.400,00	2.430.400,00	57.692,23	57.692,23	0,00	2.372.707,77	-	-	-	2.430.400,00
ENERGIA ELÉTRICA	139.824.888,00	139.824.888,00	31.317.000,00	49.017.000,00	0,56	90.807.888,00	24.583.487,35	35.046.018,94	0,46	104.778.869,06
<b>TRANSPORTE</b>	<b>2.988.475.488,00</b>	<b>3.279.762.323,00</b>	<b>300.987.699,97</b>	<b>448.674.733,33</b>	<b>5,10</b>	<b>2.831.087.589,67</b>	<b>238.692.537,25</b>	<b>337.243.671,43</b>	<b>4,47</b>	<b>2.942.518.651,57</b>
ADMINISTRAÇÃO GERAL	483.260.782,00	481.841.225,00	85.005.290,86	152.127.539,47	1,73	329.713.685,53	73.612.369,76	126.101.601,48	1,67	355.739.623,52
TECNOLOGIA DA INFORMAÇÃO	23.684.011,00	18.884.011,00	1.383.532,71	2.385.970,45	0,03	16.498.040,55	599.320,07	802.121,44	0,01	18.081.889,56
FORMAÇÃO DE RECURSOS HUMANOS	1.220.000,00	1.220.000,00	-	99.566,32	0,00	1.120.433,68	27.580,66	27.580,66	0,00	1.192.419,34

COMUNICAÇÃO SOCIAL	3.085.000,00	3.085.000,00	105.780,40	522.072,60	0,01	2.562.927,40	99.235,28	107.977,88	0,00	2.977.022,12
INFRA-ESTRUTURA URBANA	19.092.749,00	24.592.749,00	535.503,29	535.503,29	0,01	24.057.245,71	77.445,93	77.445,93	0,00	24.515.303,07
TRANSPORTES COLETIVOS URBANOS	2.146.734.418,00	2.316.637.764,00	156.414.584,78	225.277.737,68	2,56	2.091.360.026,32	157.407.829,14	201.873.785,95	2,67	2.114.763.978,05
RECUPERAÇÃO DE ÁREAS DEGRADADAS	37.820,00	37.820,00	-	-	-	37.820,00	-	-	-	37.820,00
TRANSPORTE RODOVIÁRIO	311.360.708,00	433.463.754,00	57.543.007,93	67.726.343,52	0,77	365.737.410,48	6.868.756,41	8.253.158,09	0,11	425.210.595,91
<b>DESPORTO E LAZER</b>	<b>145.446.036,00</b>	<b>95.879.751,00</b>	<b>8.209.017,52</b>	<b>15.914.608,59</b>	<b>0,18</b>	<b>79.965.142,41</b>	<b>5.561.326,89</b>	<b>7.431.945,63</b>	<b>0,10</b>	<b>88.447.805,37</b>
ADMINISTRAÇÃO GERAL	15.293.855,00	15.735.570,00	2.716.743,82	3.891.438,39	0,04	11.844.131,61	2.397.309,92	3.542.435,78	0,05	12.193.134,22
TECNOLOGIA DA INFORMAÇÃO	100.100,00	100.100,00	7.961,90	11.942,85	0,00	88.157,15	3.980,95	3.980,95	0,00	96.119,05
FORMAÇÃO DE RECURSOS HUMANOS	10.000,00	10.000,00	-	-	-	10.000,00	-	-	-	10.000,00
CUSTÓDIA E REINTEGRAÇÃO SOCIAL	10.000,00	32.000,00	-	-	-	32.000,00	-	-	-	32.000,00
SERVIÇOS URBANOS	3.121.815,00	3.121.815,00	-	-	-	3.121.815,00	-	-	-	3.121.815,00
DESPORTO DE RENDIMENTO	13.759.735,00	13.759.735,00	425.436,33	1.205.291,37	0,01	12.554.443,63	492.923,63	737.100,79	0,01	13.022.634,21
DESPORTO COMUNITÁRIO	111.410.357,00	61.388.357,00	5.050.910,47	10.797.970,98	0,12	50.590.386,02	2.667.112,39	3.148.428,11	0,04	58.239.928,89
LAZER	1.740.174,00	1.732.174,00	7.965,00	7.965,00	0,00	1.724.209,00	-	-	-	1.732.174,00
<b>ENCARGOS ESPECIAIS</b>	<b>1.340.130.578,00</b>	<b>1.363.205.428,00</b>	<b>293.362.902,78</b>	<b>560.544.828,69</b>	<b>6,38</b>	<b>802.660.599,31</b>	<b>238.150.171,12</b>	<b>390.753.718,35</b>	<b>5,17</b>	<b>972.451.709,65</b>
REFINANCIAMENTO DA DÍVIDA INTERNA	132.200.000,00	132.200.000,00	33.400.000,00	65.440.000,00	0,74	66.760.000,00	21.625.000,60	42.872.805,69	0,57	89.327.194,31
SERVIÇO DA DÍVIDA INTERNA	195.313.352,00	197.508.923,00	62.637.204,74	118.542.475,30	1,35	78.966.447,70	41.756.960,83	78.342.841,17	1,04	119.166.081,83
SERVIÇO DA DÍVIDA EXTERNA	66.500.000,00	66.500.000,00	52.692.098,10	55.692.098,10	0,63	10.807.901,90	24.261.453,63	24.271.648,47	0,32	42.228.351,53
OUTROS ENCARGOS ESPECIAIS	946.117.226,00	966.996.505,00	144.633.599,94	320.870.255,29	3,65	646.126.249,71	150.506.756,06	245.266.423,02	3,25	721.730.081,98
<b>RESERVA DE CONTINGÊNCIA</b>	<b>255.224.323,00</b>	<b>100.758.642,00</b>	<b>-</b>	<b>-</b>	<b>-</b>	<b>100.758.642,00</b>	<b>-</b>	<b>-</b>	<b>-</b>	<b>100.758.642,00</b>
RESERVA DE CONTINGÊNCIA	255.224.323,00	100.758.642,00	-	-	-	100.758.642,00	-	-	-	100.758.642,00
<b>TOTAL DA DESPESA</b>	<b>29.465.104.119,00</b>	<b>30.152.017.194,00</b>	<b>4.785.003.001,13</b>	<b>8.790.319.513,64</b>	<b>100,00</b>	<b>21.361.697.680,36</b>	<b>4.367.693.330,63</b>	<b>7.550.951.428,34</b>	<b>100,00</b>	<b>22.601.065.765,66</b>

FONTE: SIAC - Sistema Integrado de Administração Financeira e Contábil  
 Coordenação de Informações Fiscais / Subsecretaria de Contabilidade / SEF





**DISTRITO FEDERAL**  
**RELATÓRIO RESUMIDO DE EXECUÇÃO ORÇAMENTÁRIA**  
**DEMONSTRATIVO DA RECEITA CORRENTE LÍQUIDA**  
**ORÇAMENTOS FISCAL E DA SEGURIDADE SOCIAL**  
**MAIO DE 2014 A ABRIL DE 2015**

ESPECIFICAÇÃO	maio-14	junho-14	julho-14	agosto-14	setembro-14	outubro-14	novembro-14
<b>RECEITAS CORRENTES (I)</b>	<b>1.897.925.327,74</b>	<b>1.678.931.069,81</b>	<b>1.527.001.049,07</b>	<b>1.719.233.188,56</b>	<b>1.626.583.169,96</b>	<b>1.757.780.199,58</b>	<b>1.643.308.553,64</b>
Receita Tributária	1.310.043.043,73	1.149.789.386,11	1.049.170.815,02	1.086.412.760,68	1.014.249.017,92	1.021.377.898,76	988.061.656,72
IPTU	205.410.092,01	57.197.336,60	55.305.845,13	56.314.656,74	54.307.174,94	50.830.265,23	7.393.732,60
IRRF	242.367.312,03	299.993.227,61	246.173.273,93	202.278.343,28	219.828.475,42	218.408.234,69	227.361.810,31
IPVA	102.007.078,66	90.796.320,44	41.210.646,43	30.159.048,26	23.756.606,11	30.384.610,54	12.580.247,08
ITCD	6.090.472,49	7.385.214,42	6.767.184,42	7.148.724,82	5.664.043,95	10.148.009,08	8.155.649,77
ITBI	24.957.283,92	22.442.361,59	25.130.595,03	25.628.275,61	22.232.007,58	24.905.505,75	24.359.034,38
ICMS	543.585.763,42	508.519.587,17	520.671.149,30	579.982.687,45	542.604.738,04	526.376.797,33	564.675.995,70
ISS	114.717.635,99	117.476.875,68	113.210.519,06	141.079.623,56	116.140.716,66	118.899.610,31	107.422.709,72
Imposto Simples	23.617.722,77	27.347.524,39	24.098.806,33	26.840.057,44	13.912.170,70	26.449.816,41	28.752.386,16
Taxas	47.289.682,44	18.630.938,21	16.602.795,39	16.981.343,52	15.803.084,52	14.975.049,42	7.360.091,00
Receita de Contribuições	120.013.446,57	119.156.273,92	120.599.592,57	121.000.353,03	123.500.026,37	171.461.235,26	138.532.243,89
Receita Patrimonial	59.345.280,88	20.126.961,65	32.402.712,50	69.737.992,28	88.944.442,78	46.704.940,84	47.345.501,12
Receita Agropecuária	1.596,12	1.257,27	466,23	411,57	67,01	5.418,32	4.156,63
Receita Industrial	101.770,00	163.644,25	145.026,05	490.354,45	148.120,25	53.265,40	45.622,45
Receita de Serviços	33.064.963,98	37.636.468,89	37.370.081,55	35.716.384,86	33.221.712,96	33.948.254,02	26.185.780,89
Transferências Correntes	311.700.874,57	294.771.420,94	223.220.181,12	302.764.361,95	293.004.229,30	278.943.520,29	367.233.553,12
Cota-Parte do FPE	50.797.724,87	38.095.014,76	32.718.797,69	39.747.772,50	34.842.245,98	32.929.512,48	43.586.418,16
Cota-Parte do FPM	13.087.807,47	9.815.010,81	8.429.852,45	10.240.836,49	8.976.949,43	8.484.141,65	11.229.846,43
Cota-Parte do ITR	23.595,06	16.003,80	26.843,01	61.029,83	64.428,97	689.987,56	115.974,15
Transferências da LC 87/1996 (Lei Kandir)	1.315.843,75	1.315.843,75	1.315.843,75	1.315.843,75	1.315.843,75	1.315.843,75	1.315.843,75
Transferências da LC 61/1989 (Cota-Parte do IPI)	674.640,95	642.559,72	660.108,97	680.426,39	640.316,46	685.725,18	787.416,83
Transferências do FUNDEB	172.879.960,37	167.976.848,45	101.630.289,09	169.409.181,73	29.167.956,83	149.581.041,65	230.402.099,76
Outras Transferências Correntes	72.921.302,10	76.910.139,65	78.438.446,16	81.309.271,26	217.996.483,88	85.257.268,02	79.795.954,04
Outras Receitas Correntes	63.727.338,68	57.339.335,55	64.192.114,71	103.238.748,09	73.598.652,48	205.320.482,17	75.928.986,33
DEDUÇÕES DA RECEITA CORRENTE	-72.986,79	-53.678,77	-99.940,68	-128.178,35	-83.095,11	-34.815,48	-28.947,51
deduções das receitas de vendas e serviços	-72.986,79	-53.678,77	-99.940,68	-128.178,35	-83.095,11	-34.815,48	-28.947,51
<b>DEDUÇÕES (II)</b>	<b>305.737.343,14</b>	<b>299.978.096,78</b>	<b>234.997.062,42</b>	<b>304.185.035,65</b>	<b>165.740.424,92</b>	<b>292.098.602,76</b>	<b>371.139.422,10</b>
(-) Contrib. Prev. de Servidor Ativo, Inativo e Pension. Civil	102.100.123,61	101.314.921,62	102.794.918,44	103.125.454,80	105.270.572,58	123.067.301,44	127.644.812,80
(-) Contrib. Prev. de Servidor Ativo, Inativo e Pension. Militar	17.819.321,15	17.765.762,99	17.729.756,67	17.783.735,77	18.137.891,07	5.715.288,51	-
(-) Compensação Financeira entre Regimes de Previdência	12.937.938,01	12.920.563,72	12.842.098,22	13.866.663,35	13.164.004,44	13.734.971,16	13.092.509,54
(-) Dedução de Receita para Formação do FUNDEB	172.879.960,37	167.976.848,45	101.630.289,09	169.409.181,73	29.167.956,83	149.581.041,65	230.402.099,76
(-) Transferência da União para Educação e Saúde	-	-	-	-	-	-	-
<b>Recursos do Fundo Constitucional do DF Não Destinados ao Pagamento de Pessoal (no SIAFI) (III)</b>	<b>88.828.059,71</b>	<b>79.705.290,56</b>	<b>114.480.864,96</b>	<b>93.493.711,44</b>	<b>108.810.734,09</b>	<b>116.765.608,96</b>	<b>124.856.764,86</b>
(+) Total dos Recursos do Fundo Constitucional do DF (no SIAFI)	880.503.183,93	972.982.940,62	1.057.391.580,86	1.228.175.523,34	884.042.771,18	903.667.761,55	1.111.918.016,24
(-) Recursos que custeiam Despesas com Pessoal no FPDF (no SIAFI)	791.675.124,22	893.277.650,06	942.910.715,90	1.134.681.811,90	775.232.037,09	786.902.152,59	987.061.251,38
<b>Recursos do Fundo Constitucional do DF Transferidos para o DF e Não Utilizados no Pagamento de Pessoal (IV)</b>	<b>-</b>	<b>-</b>	<b>-</b>	<b>-</b>	<b>-</b>	<b>-</b>	<b>-</b>
(+) Total dos Recursos do FPDF Transferidos da União para o DF e utilizados	-	-	-	-	-	-	-
(-) Total dos Recursos do FPDF Transferidos da União para o DF e utilizados em Despesas Com Pessoal	-	-	-	-	-	-	-
<b>(=) RECEITA CORRENTE LÍQUIDA (I - II + III + IV)</b>	<b>1.681.016.044,31</b>	<b>1.458.658.263,59</b>	<b>1.406.484.851,61</b>	<b>1.508.541.864,35</b>	<b>1.569.653.479,13</b>	<b>1.582.447.205,78</b>	<b>1.397.025.896,40</b>



**DISTRITO FEDERAL**  
**RELATÓRIO RESUMIDO DE EXECUÇÃO ORÇAMENTÁRIA**  
**DEMONSTRATIVO DA RECEITA CORRENTE LÍQUIDA**  
**ORÇAMENTOS FISCAL E DA SEGURIDADE SOCIAL**  
**MAIO DE 2014 A ABRIL DE 2015**

ESPECIFICAÇÃO	dezembro-14	janeiro-15	fevereiro-15	março-15	abril-15	REALIZADA ÚLTIMOS 12 MESES	PREVISÃO ATUALIZADA 2015
<b>RECEITAS CORRENTES (I)</b>	<b>1.885.140.771,32</b>	<b>2.285.581.538,80</b>	<b>2.001.816.679,78</b>	<b>2.470.560.249,61</b>	<b>2.331.704.793,63</b>	<b>22.825.566.591,50</b>	<b>27.587.000.503,00</b>
Receita Tributária	1.198.115.545,90	993.375.050,59	989.809.209,36	1.199.421.633,31	1.093.401.492,91	13.093.227.511,01	14.255.603.840,00
IPTU	12.528.620,12	7.580.248,27	2.746.876,51	4.672.607,44	4.593.006,22	518.880.461,81	648.085.534,00
IRRF	238.018.107,06	211.025.298,03	242.728.509,16	212.181.849,14	254.253.248,75	2.814.617.689,41	2.695.563.891,00
IPVA	17.443.050,88	23.639.135,84	44.500.241,02	316.330.240,33	118.895.392,48	851.702.618,07	780.126.478,00
ITCD	7.701.103,92	5.616.250,59	5.097.586,20	7.498.149,50	8.165.064,84	85.437.454,00	100.967.943,00
ITBI	30.423.185,44	22.544.303,00	22.128.501,40	33.586.440,63	29.244.661,63	307.582.156,16	402.649.786,00
ICMS	733.309.283,94	573.834.643,52	528.013.816,82	456.494.252,50	539.085.475,88	6.617.154.191,07	7.315.216.245,00
ISS	125.692.276,40	108.479.249,18	113.238.658,65	133.692.429,00	105.618.377,34	1.415.668.681,55	1.752.217.678,00
Imposto Simples	30.580.849,47	28.931.286,49	26.447.952,52	29.125.300,40	28.174.841,07	314.278.714,15	388.131.892,00
Taxas	2.419.068,67	11.724.635,67	4.907.067,08	5.840.364,37	5.371.424,50	167.905.544,79	172.644.393,00
Receita de Contribuições	128.497.594,97	126.224.636,12	140.456.973,66	144.940.042,43	163.200.770,24	1.617.583.189,03	1.682.839.175,00
Receita Patrimonial	117.273.309,26	57.795.568,52	30.107.289,90	34.579.867,09	152.820.235,59	757.184.102,41	403.242.426,00
Receita Agropecuária	2.740,97	2.678,74	820,00	1.452,00	828,00	21.892,86	4.450,00
Receita Industrial	167.184,15	35.910,20	50.838,88	205.905,48	236.261,60	1.843.903,16	6.814,00
Receita de Serviços	42.191.903,02	27.038.630,37	25.132.356,19	46.637.028,08	33.420.621,08	411.564.185,89	475.782.546,00
Transferências Correntes	418.694.807,44	1.022.097.430,84	754.865.783,55	944.858.598,92	815.423.807,83	6.027.578.565,87	9.782.707.452,00
Cota-Parte do FPE	47.876.487,26	53.632.525,50	54.748.417,81	39.876.180,76	43.036.965,66	511.888.063,43	528.987.488,00
Cota-Parte do FPM	18.062.152,46	13.736.485,89	14.022.290,80	10.213.179,22	11.022.726,73	137.321.279,83	140.806.331,00
Cota-Parte do ITR	36.748,33	34.790,13	23.523,37	27.265,99	25.324,32	1.145.514,52	1.706.400,00
Transferências da LC 87/1996 (Lei Kandir)	2.631.687,50	-	-	-	5.263.375,00	17.105.968,75	32.819.577,00
Transferências da LC 61/1989 (Cota-Parte do IPI)	776.951,36	896.225,08	533.181,98	522.996,15	547.775,37	8.048.324,44	4.397.267,00



Transferências do FUNDEB	278.164.404,16	143.660.005,24	53.865.482,72	216.127.924,37	134.596.127,33	1.847.461.321,70	1.821.455.357,00
Outras Transferências Correntes	71.146.376,37	810.137.399,00	631.672.886,87	678.091.052,43	620.931.513,42	3.504.608.093,20	7.252.535.032,00
Outras Receitas Correntes	-19.835.638,40	59.033.704,52	61.438.574,13	99.938.164,41	73.207.467,97	917.127.930,64	986.813.800,00
<b>DEDUÇÕES DA RECEITA CORRENTE</b>	<b>33.324,01</b>	<b>-22.071,10</b>	<b>-45.165,89</b>	<b>-22.442,11</b>	<b>-6.691,59</b>	<b>-564.689,37</b>	<b>-</b>
deduções das receitas de vendas e serviços	33.324,01	-22.071,10	-45.165,89	-22.442,11	-6.691,59	-564.689,37	-
<b>DEDUÇÕES (II)</b>	<b>432.571.743,33</b>	<b>953.258.414,44</b>	<b>732.216.281,71</b>	<b>954.025.877,90</b>	<b>823.251.362,38</b>	<b>5.869.199.667,53</b>	<b>9.496.824.419,00</b>
(-) Contrib. Prev. de Servidor Ativo, Inativo e Pension. Civil	73.111.732,46	92.923.601,26	110.916.003,67	113.999.769,15	119.944.397,80	1.276.213.609,63	1.286.593.340,00
(-) Contrib. Prev. de Servidor Ativo, Inativo e Pension. Militar	55.257.674,30	25.804.980,29	18.628.004,00	18.625.138,34	19.498.393,49	232.765.946,58	211.822.654,00
(-) Compensação Financeira entre Regimes de Previdência	26.037.932,41	12.774.672,86	14.710.860,32	13.407.698,04	13.403.615,23	172.893.527,30	183.359.055,00
(-) Dedução de Receita para Formação do FUNDEB	278.164.404,16	143.660.005,24	53.865.482,72	216.127.924,37	134.596.127,33	1.847.461.321,70	1.821.455.357,00
(-) Transferência da União para Educação e Saúde	-	678.095.154,79	534.095.931,00	591.865.348,00	535.808.828,53	2.339.865.262,32	5.993.594.013,00
<b>Recursos do Fundo Constitucional do DF Não Destinados ao Pagamento de Pessoal (no SIAFI) (III)</b>	<b>207.964.044,08</b>	<b>66.856.180,15</b>	<b>38.745.384,37</b>	<b>63.345.999,92</b>	<b>69.080.854,90</b>	<b>1.172.933.498,00</b>	<b>1.092.323.094,00</b>
(+) Total de Recursos do Fundo Constitucional do DF (no SIAFI)	618.049.353,65	795.990.159,00	455.683.049,60	502.933.678,40	499.786.254,02	9.911.124.272,39	6.405.947.226,00
(-) Recursos que custeiam Despesas com Pessoal no FCFD (no SIAFI)	410.085.309,57	729.133.978,85	416.937.665,23	439.587.678,48	430.705.399,12	8.738.190.774,39	5.313.624.132,00
<b>Recursos do Fundo Constitucional do DF Transferidos para o DF e Não Utilizados no Pagamento de Pessoal (IV)</b>	<b>-</b>	<b>28.288.431,89</b>	<b>25.755.212,70</b>	<b>26.357.469,60</b>	<b>-53.801.114,19</b>	<b>26.600.000,00</b>	<b>253.686.881,00</b>
(+) Total dos Recursos do FCFD Transferidos da União para o DF e utilizados	-	660.741.415,62	551.445.430,36	616.892.265,61	502.410.998,69	2.331.490.110,28	5.993.594.013,00
(-) Total dos Recursos do FCFD Transferidos da União para o DF e utilizados em Despesas Com Pessoal	-	632.452.983,73	525.690.217,66	590.534.796,01	556.212.112,88	2.304.890.110,28	5.739.907.132,00
<b>(=) RECEITA CORRENTE LÍQUIDA (I - II + III + IV)</b>	<b>1.660.533.072,07</b>	<b>1.427.467.736,40</b>	<b>1.334.100.995,14</b>	<b>1.606.237.841,23</b>	<b>1.523.733.171,96</b>	<b>18.155.900.421,97</b>	<b>19.436.186.059,00</b>

FONTES: SIAC / DF e SIAFI / UNIÃO

Coordenação de Informações Fiscais / Subsecretaria de Contabilidade / SEF

Nota 1: De acordo com as Decisões de nºs 3.968/2007 e 1.953/2008 do Tribunal de Contas do DF.



DISTRITO FEDERAL  
RELATÓRIO RESUMIDO DA EXECUÇÃO ORÇAMENTÁRIA  
DEMONSTRATIVO DAS RECEITAS E DESPESAS PREVIDENCIÁRIAS DO REGIME PRÓPRIO DE PREVIDÊNCIA DOS SERVIDORES  
PLANO PREVIDENCIÁRIO  
FUNDO CAPITALIZADO DE PREVIDÊNCIA DO DF  
ORÇAMENTO FISCAL E DA SEGURIDADE SOCIAL  
ATÉ ABRIL DE 2015

RECEITAS PREVIDENCIÁRIAS	PREVISÃO INICIAL	PREVISÃO ATUALIZADA	RECEITAS REALIZADAS			
			ATÉ O BIMESTRE		ATÉ O BIMESTRE	
			2015		2014	
<b>I - RECEITAS PREVIDENCIÁRIAS :</b>	<b>162.530.000,00</b>	<b>162.530.000,00</b>	<b>196.832.669,07</b>		<b>166.347.150,80</b>	
<b>RECEITAS CORRENTES</b>	<b>162.530.000,00</b>	<b>162.530.000,00</b>	<b>196.832.669,07</b>		<b>166.347.150,80</b>	
<b>RECEITA DE CONTRIBUIÇÃO PESSOAL CIVIL</b>	-	-	<b>88.518.384,54</b>		<b>68.046.033,99</b>	
Contribuição de Servidor Ativo Civil	-	-	88.497.347,25		68.026.642,21	
Contribuição de Servidor Inativo Civil	-	-	21.037,29		13.531,45	
Contribuição de Pensionista Civil	-	-	-		5.860,33	
<b>RECEITA DE CONTRIBUIÇÃO PESSOAL MILITAR</b>	-	-	-		-	
Contribuição de Servidor Ativo Militar	-	-	-		-	
Contribuição de Servidor Inativo Militar	-	-	-		-	
Contribuição de Pensionista Militar	-	-	-		-	
<b>OUTRAS CONTRIBUIÇÕES DO SERVIDOR PARA O RPPS</b>	-	-	-		-	
<b>RECEITA PATRIMONIAL</b>	<b>162.530.000,00</b>	<b>162.530.000,00</b>	<b>108.314.284,53</b>		<b>98.301.116,81</b>	
Receitas Imobiliárias	-	-	-		-	
Receitas de Valores Mobiliários	162.530.000,00	162.530.000,00	108.314.284,53		98.301.116,81	
Outras Receitas Patrimoniais	-	-	-		-	
<b>RECEITA DE SERVIÇOS</b>	-	-	-		-	
<b>OUTRAS RECEITAS</b>	-	-	-		-	
Compensação Previdenciária do RPPS para o RGPS	-	-	-		-	
Demais Receitas Correntes	-	-	-		-	
<b>RECEITAS DE CAPITAL</b>	-	-	-		-	
Alienação de Bens, Direitos e Ativos	-	-	-		-	
Amortização de Empréstimos	-	-	-		-	
Outras Receitas de Capital	-	-	-		-	
<b>II - RECEITAS INTRA-ORÇAMENTÁRIAS</b>	<b>287.317.512,00</b>	<b>287.317.512,00</b>	<b>186.889.340,01</b>		<b>133.531.495,93</b>	
Contribuição Patronal de Servidor Ativo Civil	287.317.512,00	287.317.512,00	186.889.340,01		133.531.495,93	
Outras Receitas Intra-Orçamentárias	-	-	-		-	
<b>TOTAL DAS RECEITAS PREVIDENCIÁRIAS ( III ) = ( I + II )</b>	<b>449.847.512,00</b>	<b>449.847.512,00</b>	<b>383.722.009,08</b>		<b>299.878.646,73</b>	
DESPESAS PREVIDENCIÁRIAS	DOTAÇÃO INICIAL	DOTAÇÃO AUTORIZADA	DESPESAS EMPENHADAS		DESPESAS LIQUIDADAS	
			ATÉ O BIMESTRE		ATÉ O BIMESTRE	
			2015		2014	
<b>IV - DESPESAS PREVIDENCIÁRIAS</b>	-	<b>4.216.400,00</b>	<b>1.004.848,28</b>		<b>821.433,71</b>	
<b>ADMINISTRAÇÃO</b>	-	-	-		-	
Despesas Correntes	-	-	-		-	
Despesas de Capital	-	-	-		-	

ENCARGOS ESPECIAIS	-	17.000,00	-	-	-	-
Despesas Correntes	-	17.000,00	-	-	-	-
Despesas de Capital	-	-	-	-	-	-
<b>PREVIDÊNCIA</b>	-	<b>4.199.400,00</b>	<b>1.004.848,28</b>	<b>821.433,71</b>	<b>1.004.848,28</b>	<b>821.433,71</b>
PESSOAL CIVIL	-	4.192.000,00	1.004.848,28	821.433,71	1.004.848,28	821.433,71
Aposentadorias	-	1.660.000,00	686.332,56	513.838,00	686.332,56	513.838,00
Pensões	-	2.532.000,00	318.515,72	307.595,71	318.515,72	307.595,71
Outros Benefícios Previdenciários	-	-	-	-	-	-
PESSOAL MILITAR	-	-	-	-	-	-
Reformas	-	-	-	-	-	-
Pensões	-	-	-	-	-	-
Outros Benefícios Previdenciários	-	-	-	-	-	-
OUTRAS DESPESAS PREVIDENCIÁRIAS	-	7.400,00	-	-	-	-
Compensação Previdenciária do RPPS para o RGPS	-	-	-	-	-	-
Demais Despesas Previdenciárias	-	7.400,00	-	-	-	-
<b>V - DESPESAS PREVIDENCIÁRIAS INTRA-ORÇAMENTÁRIAS</b>	-	-	-	-	-	-
<b>TOTAL DAS DESPESAS PREVIDENCIÁRIAS (VI) = (IV + V)</b>	-	<b>4.216.400,00</b>	<b>1.004.848,28</b>	<b>821.433,71</b>	<b>1.004.848,28</b>	<b>821.433,71</b>
<b>RESULTADO PREVIDENCIÁRIO (VII) = (III - VI)</b>	<b>449.847.512,00</b>	<b>445.631.112,00</b>			<b>382.717.160,80</b>	<b>299.057.213,02</b>

APORTES DE RECURSOS PARA O REGIME PRÓPRIO DE PREVIDÊNCIA DO SERVIDOR	APORTES REALIZADOS
<b>TOTAL DOS APORTES PARA O RPPS</b>	-
<b>Plano Financeiro</b>	-
Recursos para Cobertura de Insuficiências Financeiras	-
Recursos para Formação de Reserva	-
Outros Aportes para o RPPS	-
<b>Plano Previdenciário</b>	-
Recursos para Cobertura de Déficit Financeiro	-
Recursos para Cobertura de Déficit Atuarial	-
Outros Aportes para o RPPS	-

RESERVA ORÇAMENTÁRIA DO RPPS	PREVISÃO ORÇAMENTÁRIA
VALOR	

BENS E DIREITOS DO RPPS	PERÍODO DE REFERÊNCIA	
	2015	2014
CAIXA	-	-
BANCOS CONTA MOVIMENTO	-	16.740,18
INVESTIMENTOS	2.906.335.501,58	1.933.998.449,97
OUTROS BENS E DIREITOS	-	-

FONTE: SIAC - Sistema Integrado de Administração Financeira e Contábil  
Coordenação de Informações Fiscais / Subsecretaria de Contabilidade / SEF

Nota: Os dados previdenciários são da Unidade Gestora 32204 (IPREV - FUNDO CAPITALIZADO DE PREVIDÊNCIA DO DF)



DISTRITO FEDERAL  
RELATÓRIO RESUMIDO DA EXECUÇÃO ORÇAMENTÁRIA  
DEMONSTRATIVO DAS RECEITAS E DESPESAS PREVIDENCIÁRIAS DO REGIME PRÓPRIO DE PREVIDÊNCIA DOS SERVIDORES  
PLANO FINANCEIRO  
INSTITUTO DE PREVIDÊNCIA DOS SERVIDORES DO DF  
ORÇAMENTO FISCAL E DA SEGURIDADE SOCIAL  
ATÉ ABRIL DE 2015

RECEITAS PREVIDENCIÁRIAS	PREVISÃO INICIAL	PREVISÃO ATUALIZADA	RECEITAS REALIZADAS	
			ATÉ O BIMESTRE	ATÉ O BIMESTRE
			2015	2014
<b>I - RECEITAS PREVIDENCIÁRIAS :</b>	<b>1.681.775.049,00</b>	<b>1.681.775.049,00</b>	<b>489.078.002,96</b>	<b>442.462.054,26</b>
<b>RECEITAS CORRENTES</b>	<b>1.681.775.049,00</b>	<b>1.681.775.049,00</b>	<b>489.078.002,96</b>	<b>442.462.054,26</b>
<b>RECEITA DE CONTRIBUIÇÃO PESSOAL CIVIL</b>	<b>1.285.048.882,00</b>	<b>1.285.048.882,00</b>	<b>347.861.979,28</b>	<b>325.673.286,72</b>
Contribuição de Servidor Ativo Civil	1.038.595.586,00	1.038.595.586,00	256.025.483,43	242.997.100,93
Contribuição de Servidor Inativo Civil	217.293.540,00	217.293.540,00	53.878.967,29	69.060.362,37
Contribuição de Pensionista Civil	29.159.756,00	29.159.756,00	37.957.528,56	13.615.823,42
<b>RECEITA DE CONTRIBUIÇÃO PESSOAL MILITAR</b>	<b>211.822.654,00</b>	<b>211.822.654,00</b>	<b>82.556.516,12</b>	<b>61.611.793,12</b>
Contribuição de Servidor Ativo Militar	173.020.155,00	173.020.155,00	65.967.019,17	47.839.183,86
Contribuição de Servidor Inativo Militar	38.797.856,00	38.797.856,00	16.466.737,16	13.767.234,37
Contribuição de Pensionista Militar	4.643,00	4.643,00	122.759,79	5.374,89
<b>OUTRAS CONTRIBUIÇÕES DO SERVIDOR PARA O RPPS</b>	<b>1.544.458,00</b>	<b>1.544.458,00</b>	<b>802.609,71</b>	<b>181.782,72</b>
<b>RECEITA PATRIMONIAL</b>	-	-	<b>3.548.002,62</b>	<b>2.030.731,21</b>
Receitas Imobiliárias	-	-	-	-
Receitas de Valores Mobiliários	-	-	3.548.002,62	2.030.731,21

Outras Receitas Patrimoniais	-	-	-	-
<b>RECEITA DE SERVIÇOS</b>	-	-	-	-
<b>OUTRAS RECEITAS</b>	<b>183.359.055,00</b>	<b>183.359.055,00</b>	<b>54.308.895,23</b>	52.964.460,49
Compensação Previdenciária do RPPS para o RGPS	183.359.055,00	183.359.055,00	54.296.846,45	52.964.460,49
Demais Receitas Correntes	-	-	12.048,78	-
<b>RECEITAS DE CAPITAL</b>	-	-	-	-
Alienação de Bens, Direitos e Ativos	-	-	-	-
Amortização de Empréstimos	-	-	-	-
Outras Receitas de Capital	-	-	-	-
<b>II - RECEITAS INTRA-ORÇAMENTÁRIAS</b>	-	-	<b>142.519,81</b>	<b>51.804,03</b>
Contribuição Patronal de Servidor Ativo Civil	-	-	142.519,81	51.804,03
Outras Receitas Intra-Orçamentárias	-	-	-	-
<b>TOTAL DAS RECEITAS PREVIDENCIÁRIAS (III) = (I + II)</b>	<b>1.681.775.049,00</b>	<b>1.681.775.049,00</b>	<b>489.220.522,77</b>	<b>442.513.858,29</b>

DESPESAS PREVIDENCIÁRIAS	DOTAÇÃO INICIAL	DOTAÇÃO AUTORIZADA	DESPESAS EMPENHADAS		DESPESAS LIQUIDADAS	
			ATÉ O BIMESTRE	ATÉ O BIMESTRE	ATÉ O BIMESTRE	ATÉ O BIMESTRE
			2015	2014	2015	2014
<b>IV - DESPESAS PREVIDENCIÁRIAS</b>	<b>5.904.704.216,00</b>	<b>5.718.002.275,00</b>	<b>1.635.851.963,24</b>	<b>510.963.347,32</b>	<b>1.635.469.147,09</b>	<b>510.715.741,58</b>
<b>ADMINISTRAÇÃO</b>	-	-	-	-	-	-
Despesas Correntes	-	-	-	-	-	-
Despesas de Capital	-	-	-	-	-	-
<b>ENCARGOS ESPECIAIS</b>	<b>12.261.736,00</b>	<b>19.944.578,00</b>	<b>15.526.944,74</b>	<b>5.300.168,24</b>	<b>15.526.944,74</b>	<b>5.300.168,24</b>
Despesas Correntes	12.261.736,00	19.944.578,00	15.526.944,74	5.300.168,24	15.526.944,74	5.300.168,24
Despesas de Capital	-	-	-	-	-	-
<b>PREVIDÊNCIA</b>	<b>5.892.442.480,00</b>	<b>5.698.057.697,00</b>	<b>1.620.325.018,50</b>	<b>505.663.179,08</b>	<b>1.619.942.202,35</b>	<b>505.415.573,34</b>
<b>PESSOAL CIVIL</b>	<b>5.241.889.900,00</b>	<b>5.047.675.517,00</b>	<b>1.609.689.629,03</b>	<b>491.986.236,57</b>	<b>1.609.668.350,03</b>	<b>491.986.236,57</b>
Aposentadorias	4.374.444.684,00	4.348.603.883,00	1.412.550.159,87	360.358.343,69	1.412.536.150,02	360.358.343,69
Pensões	867.445.216,00	699.071.634,00	197.139.469,16	131.627.892,88	197.132.200,01	131.627.892,88
Outros Benefícios Previdenciários	-	-	-	-	-	-
<b>PESSOAL MILITAR</b>	-	-	<b>8.247.529,61</b>	<b>11.627.093,20</b>	<b>8.247.529,61</b>	<b>11.408.322,50</b>
Reformas	-	-	7.101.624,24	9.809.165,35	7.101.624,24	9.651.886,49
Pensões	-	-	1.145.905,37	1.817.927,85	1.145.905,37	1.756.436,01
Outros Benefícios Previdenciários	-	-	-	-	-	-
<b>OUTRAS DESPESAS PREVIDENCIÁRIAS</b>	<b>650.552.580,00</b>	<b>650.382.180,00</b>	<b>2.387.859,86</b>	<b>2.049.849,31</b>	<b>2.026.322,71</b>	<b>2.021.014,27</b>
Compensação Previdenciária do RPPS para o RGPS	-	-	-	-	-	-
Demais Despesas Previdenciárias	650.552.580,00	650.382.180,00	2.387.859,86	2.049.849,31	2.026.322,71	2.021.014,27
<b>V - DESPESAS PREVIDENCIÁRIAS INTRA-ORÇAMENTÁRIAS</b>	<b>106.069,00</b>	<b>106.069,00</b>	<b>21.498,64</b>	-	-	-
<b>TOTAL DAS DESPESAS PREVIDENCIÁRIAS (VI) = (IV + V)</b>	<b>5.904.810.285,00</b>	<b>5.718.108.344,00</b>	<b>1.635.873.461,88</b>	<b>510.963.347,32</b>	<b>1.635.469.147,09</b>	<b>510.715.741,58</b>
<b>RESULTADO PREVIDENCIÁRIO (VII) = (III - VI)</b>	<b>-4.223.035.236,00</b>	<b>-4.036.333.295,00</b>			<b>-1.146.248.624,32</b>	<b>-68.201.883,29</b>

APORTES DE RECURSOS PARA O REGIME PRÓPRIO DE PREVIDÊNCIA DO SERVIDOR	APORTES REALIZADOS
<b>TOTAL DOS APORTES PARA O RPPS</b>	<b>1.218.538.128,91</b>
<b>Plano Financeiro</b>	<b>1.218.538.128,91</b>
Recursos para Cobertura de Insuficiências Financeiras	1.218.538.128,91
Recursos para Formação de Reserva	-
Outros Aportes para o RPPS	-
<b>Plano Previdenciário</b>	-
Recursos para Cobertura de Déficit Financeiro	-
Recursos para Cobertura de Déficit Atuarial	-
Outros Aportes para o RPPS	-

RESERVA ORÇAMENTÁRIA DO RPPS	PREVISÃO ORÇAMENTÁRIA
VALOR	

BENS E DIREITOS DO RPPS	PERÍODO DE REFERÊNCIA	
	2015	2014
CAIXA	-	-
BANCOS CONTA MOVIMENTO	82.279.023,06	8.047.568,43
INVESTIMENTOS	-	-
OUTROS BENS E DIREITOS	4.841.790.782,34	592.474.940,41

FONTE: SIAC - Sistema Integrado de Administração Financeira e Contábil  
Coordenação de Informações Fiscais / Subsecretaria de Contabilidade / SEF

Nota 1: Os dados previdenciários são da Unidade Gestora 32204 (IPREV - FUNDO CAPITALIZADO DE PREVIDÊNCIA DO DF)

Nota 2: Os dados do item "outros bens e direitos" estão com a projeção atuarial da compensação financeira do plano previdenciário realizada em dezembro de 2014.



**DISTRITO FEDERAL**  
**RELATÓRIO RESUMIDO DA EXECUÇÃO ORÇAMENTÁRIA**  
**RESULTADO NOMINAL**  
**ORÇAMENTO FISCAL E DA SEGURIDADE SOCIAL**  
**ATÉ ABRIL DE 2015**

ESPECIFICAÇÃO	S A L D O			RESULTADO NOMINAL	
	EXERCÍCIO ANTERIOR (a)	BIMESTRE ANTERIOR (b)	BIMESTRE ATUAL (c)	NO BIMESTRE (c-b)	ATÉ O BIMESTRE (c-a)
<b>I - DÍVIDA CONSOLIDADA</b>	<b>5.075.662.907,07</b>	<b>5.147.322.075,45</b>	<b>5.429.242.197,72</b>		
<b>II - DEDUÇÕES :</b>	<b>1.456.738.870,35</b>	<b>2.122.960.962,67</b>	<b>2.357.106.270,58</b>		
Disponibilidade de Caixa Bruta *	1.028.601.692,33	1.622.384.853,88	1.824.944.925,10		
Demais Haveres Financeiros	537.223.079,60	553.110.325,67	578.132.046,21		
( - ) Restos a Pagar Processado ( Saldo a Pagar )	109.085.901,58	52.534.216,88	45.970.700,73		
<b>III - DÍVIDA CONSOLIDADA LÍQUIDA</b>	<b>3.618.924.036,72</b>	<b>3.024.361.112,78</b>	<b>3.072.135.927,14</b>		
<b>IV - RECEITA DE PRIVATIZAÇÕES</b>	-	-	-		
<b>V - PASSIVOS RECONHECIDOS</b>	-	-	-		
<b>VI - DÍVIDA FISCAL LÍQUIDA ( III + IV - V )</b>	<b>3.618.924.036,72</b>	<b>3.024.361.112,78</b>	<b>3.072.135.927,14</b>	<b>47.774.814,36</b>	<b>-546.788.109,58</b>

<u>DISCRIMINAÇÃO DA META FISCAL</u>	<u>VALOR CORRENTE</u>
META DE RESULTADO NOMINAL FIXADA NO ANEXO DE METAS FISCAIS DA LDO P/ O EXERCÍCIO DE REFERÊNCIA	1.652.363.000,00

FONTE: SIAC - Sistema Integrado de Administração Financeira e Contábil  
 Coordenação de Informações Fiscais / Subsecretaria de Contabilidade / SEF

Nota 1 : As Unidades Gestoras 320204 (IPREV - Fundo Capitalizado de Previdência do DF) e 110905 (Fundo Garantidor de Parcerias Público-Privadas) não são integrantes deste demonstrativo.

Nota 2 : Os dados de Precatórios foram extraídos do Sistema de Representação e Consulta Jurídica em 15/03/2012 .



**DISTRITO FEDERAL**  
**RELATÓRIO RESUMIDO DA EXECUÇÃO ORÇAMENTÁRIA**  
**RESULTADO PRIMÁRIO**  
**ORÇAMENTO FISCAL E DA SEGURIDADE SOCIAL**  
**ATÉ ABRIL DE 2015**

<u>RECEITAS PRIMÁRIAS</u>	PREVISÃO ATUALIZADA	RECEITAS REALIZADAS	
		ATÉ O BIMESTRE 2015	ATÉ O BIMESTRE 2014
<b>RECEITAS PRIMÁRIAS CORRENTES ( I )</b>	<b>25.763.982.694,00</b>	<b>8.402.631.547,81</b>	<b>5.360.988.647,42</b>
Receitas Tributárias	14.255.603.840,00	4.276.007.386,17	3.848.777.609,01
IPTU	648.085.534,00	19.592.738,44	51.084.044,69
IRRF	2.695.563.891,00	920.188.905,08	717.580.237,94
IPVA	780.126.478,00	503.365.009,67	348.252.643,99
ITCD	100.967.943,00	26.377.051,13	30.025.715,09
ITBI	402.649.786,00	107.503.906,86	117.982.420,16
ICMS	7.315.216.245,00	2.097.428.188,72	2.020.734.060,75
ISS	1.752.217.678,00	461.028.714,17	420.724.164,36
Imposto Simples	388.131.892,00	112.679.380,48	111.171.677,89
Taxas	172.644.393,00	27.843.491,62	31.222.644,14
Receitas de Contribuições	1.682.839.175,00	574.822.422,45	489.943.716,72
Receitas Previdenciárias	1.498.415.994,00	520.340.288,00	455.586.079,97
Outras Receitas de Contribuições	184.423.181,00	54.482.134,45	34.357.636,75
Receita Patrimonial Líquida	84.756.997,00	132.500.739,72	27.399.312,01
Receita Patrimonial	403.242.426,00	275.302.961,10	151.452.049,55
(-)Aplicações Financeiras	318.485.429,00	142.802.221,38	124.052.737,54
Transferências Correntes	7.961.252.095,00	2.988.996.081,48	561.458.670,92
FPE	528.987.488,00	191.294.089,73	180.544.355,63
FPM	140.806.331,00	48.994.682,64	46.516.448,79
Convênios	92.442.571,00	12.729.569,76	-
Outras Transferências Correntes	9.020.471.062,00	3.284.227.279,01	751.404.691,73
(-) Dedução da Receita para Formação do FUNDEB	1.821.455.357,00	548.249.539,66	417.006.825,23
Demais Receitas Correntes	1.779.530.587,00	430.304.917,99	433.409.338,76
Dívida Ativa	306.288.957,00	101.434.927,58	104.949.808,20
Diversas Receitas Correntes	1.473.241.630,00	328.966.361,10	329.449.814,20
(-)Dedução da receita de Vendas e Serviços	-	96.370,69	315.739,79

DESPESAS PRIMÁRIAS	DOTAÇÃO ATUALIZADA	DESPESAS EMPENHADAS		DESPESAS LIQUIDADAS	
		ATÉ O BIMESTRE	ATÉ O BIMESTRE	ATÉ O BIMESTRE	ATÉ O BIMESTRE
		2015	2014	2015	2014
RECEITAS DE CAPITAL ( II )	3.726.930.450,00		335.029.925,76		442.060.694,67
Operações de Crédito ( III )	2.172.781.744,00		310.165.126,21		144.846.941,80
Alienações de Ativos ( IV )	56.662.654,00		13.631.136,69		-
Amortizações ( V )	78.167.000,00		2.159.619,06		48.209.408,47
Transferências de Capital	1.412.319.052,00		9.074.043,80		249.004.344,40
Transferências de Convênios	1.412.319.052,00		9.074.043,80		249.004.344,40
Outras Transferências de Capital	-		-		-
Outras Receitas de Capital	-		-		-
Receitas Intra-Orçamentárias de Capital	7.000.000,00		-		-
<b>RECEITAS PRIMÁRIAS DE CAPITAL ( VI ) = ( II-III-IV-V )</b>	<b>1.419.319.052,00</b>		<b>9.074.043,80</b>		<b>249.004.344,40</b>
<b>RECEITA PRIMÁRIA TOTAL ( VII ) = ( I + VI )</b>	<b>27.183.301.746,00</b>		<b>8.411.705.591,61</b>		<b>5.609.992.991,82</b>
DESPESAS CORRENTES ( VIII )	23.205.383.194,00	8.388.619.219,33	6.082.825.632,48	7.422.333.066,45	4.607.091.280,54
Pessoal e Encargos Sociais	16.960.022.190,00	5.886.226.783,38	3.174.296.676,66	5.800.817.587,50	3.103.546.069,51
Juros e Encargos da Dívida ( IX )	203.298.096,00	113.057.652,83	72.420.682,15	71.581.903,39	56.035.621,67
Outras Despesas Correntes	6.042.062.908,00	2.389.334.783,12	2.836.108.273,67	1.549.933.575,56	1.447.509.589,36
<b>DESPESAS PRIMÁRIAS CORRENTES ( X ) = ( VIII - IX )</b>	<b>23.002.085.098,00</b>	<b>8.275.561.566,50</b>	<b>6.010.404.950,33</b>	<b>7.350.751.163,06</b>	<b>4.551.055.658,87</b>
DESPESAS DE CAPITAL ( XI )	6.206.032.198,00	401.700.294,31	1.362.865.007,61	128.618.361,89	558.391.364,87
Investimentos	5.636.687.227,00	252.790.733,34	1.235.797.147,13	38.645.612,42	445.986.259,45
Inversões Financeiras	376.434.144,00	22.292.640,40	52.295.856,02	16.067.357,53	52.295.856,02
Concessão de Empréstimos ( XII )	215.295.493,00	297.990,00	52.295.856,02	297.990,00	52.295.856,02
Aquisição de Título de Capital já integralizado ( XIII )	-	-	-	-	-
Demais Inversões Financeiras	161.138.651,00	21.994.650,40	-	15.769.367,53	-
Amortização da Dívida ( XIV )	192.910.827,00	126.616.920,57	74.772.004,46	73.905.391,94	60.109.249,40
<b>DESPESAS PRIMÁRIAS DE CAPITAL ( XV ) = ( XI - XII - XIII - XIV )</b>	<b>5.797.825.878,00</b>	<b>274.785.383,74</b>	<b>1.235.797.147,13</b>	<b>54.414.979,95</b>	<b>445.986.259,45</b>
RESERVA ORÇAMENTÁRIA PARA O RPPS ( XVI )	-	-	-	-	-
RESERVA DE CONTINGÊNCIA ( XVII )	740.601.802,00	-	-	-	-
<b>DESPESA PRIMÁRIA TOTAL ( XVIII ) = ( X + XV + XVI + XVII )</b>	<b>29.540.512.778,00</b>	<b>8.550.346.950,24</b>	<b>7.246.202.097,46</b>	<b>7.405.166.143,01</b>	<b>4.997.041.918,32</b>
<b>RESULTADO PRIMÁRIO = ( VII - XVIII )</b>	<b>(2.357.211.032,00)</b>			<b>1.006.539.448,60</b>	<b>612.951.073,50</b>
<b>SALDOS DE EXERCÍCIOS ANTERIORES ( SUPERÁVIT ) = ( XIX )</b>	<b>295.680.996,00</b>			<b>22.175.279,28</b>	<b>45.022.013,57</b>

## DISCRIMINAÇÃO DA META FISCAL

DISCRIMINAÇÃO DA META FISCAL	VALOR CORRENTE
META DE RESULTADO PRIMÁRIO FIXADA NO ANEXO DE METAS FISCAIS DA LDO P/ O EXERCÍCIO DE REFERÊNCIA	(1.724.512.000,00)

PARCERIAS PÚBLICO-PRIVADAS (PPP)	PREVISÃO ATUALIZADA	ATÉ O BIMESTRE	ATÉ ABRIL DE 2014
Receitas Primárias Advindas de PPP ( A )	-	-	-
Despesas Primárias Geradas por PPP ( B )	61.929.587,00	2.432.344,43	483.600,00
Impacto do Saldo das PPP ( C ) = ( A-B )	-61.929.587,00	-2.432.344,43	-483.600,00

FONTE: SIAC - Sistema Integrado de Administração Financeira e Contábil

Coordenação de Informações Fiscais / Subsecretaria de Contabilidade / SEF



DISTRITO FEDERAL  
RELATÓRIO RESUMIDO DA EXECUÇÃO ORÇAMENTÁRIA  
DEMONSTRATIVO DOS RESTOS A PAGAR POR PODER E ÓRGÃO  
ORÇAMENTO FISCAL E DA SEGURIDADE SOCIAL  
ATÉ ABRIL DE 2015

UNIDADE GESTORA / ÓRGÃO	RESTOS A PAGAR PROCESSADOS					RESTOS A PAGAR NÃO PROCESSADOS					SALDO TOTAL (a + b)	
	INSCRITOS		PAGOS	CANCELADOS	SALDO	INSCRITOS		LIQUIDADOS	PAGOS	CANCELADOS		SALDO
	Em exercícios Anteriores	Em 31 de dezembro de 2014				Em exercícios Anteriores	Em 31 de dezembro de 2014					
<b>PODER EXECUTIVO</b>												
CASA CIVIL DA GOVERNADORIA DO DF	1.199,50	565.270,05	240.709,79	0,01	325.759,75	-	33.975.222,03	29.450.257,40	29.438.925,80	-	4.536.296,23	4.862.055,98
VICE-GOVERNADORIA DO DF	23,34	80.515,25	80.515,25	-	23,34	-	25.213,72	5.818,34	5.818,34	-	19.395,38	19.418,72
SEC.DE RELAÇÕES INSTITUCIONAIS E SOCIAIS	-	718.196,69	714.520,19	-	3.676,50	-	1.249.094,88	433.693,29	433.693,29	-	815.401,59	819.078,09
AGÊNCIA DE FISCALIZAÇÃO DO DF-AGEFIS	-	138,29	-	-	138,29	-	3.047.203,67	1.387.661,44	1.387.661,44	-	1.659.542,23	1.659.680,52
FUNDO DE DEFESA DOS DIR. DO CONSUMIDOR	-	-	-	-	-	-	102.480,89	-	-	-	102.480,89	102.480,89
PROCURADORIA - GERAL DO DF	-	550.617,72	550.617,72	-	-	-	7.387,28	2.199,12	2.199,12	-	5.188,16	5.188,16

FUNDO DA PROCURADORIA DO DF	-	-	-	-	-	1.905.145,23	1.802.707,03	1.802.707,03	-	-	-	102.438,20	102.438,20
SEC. DE DE FAZENDA DO DF	-	3.027.680,34	3.027.680,34	-	-	-	-	-	-	-	-	-	-
SEÇÃO DE ORÇAMENTO DA SEC. DE FAZENDA	-	164.302,78	112.005,82	-	52.296,96	-	-	-	-	-	-	-	-
COMPANHIA DE PLANEJ. DO DF-CODEPLAN	-	7.285.614,03	3.767.514,59	-	-	14.836.297,73	12.235.642,03	12.142.600,16	2.212.867,61	-	-	480.829,96	533.126,92
FUNDO DE MOD. E REAPAR. DA ADM. FAZEND.	-	144.000,00	144.000,00	-	-	-	-	-	-	-	-	-	-
SEC. DE GESTÃO ADM. E DESBUROCRAT.	1.454,09	1.012.928,70	762.185,95	-	252.196,84	-	-	-	-	-	-	4.759.322,87	4.759.322,87
FUNDO DE MEL. DA GESTÃO PÚBLICA - PRÓ-GESTÃO	-	1.344,25	1.344,25	-	-	-	-	-	-	-	-	-	-
SEC. DE ESTADO DO MEIO AMBIENTE - SEMA	-	216.678,72	58.571,70	-	158.107,02	-	-	-	-	-	-	509.666,59	667.773,61
JARDIM BOTÂNICO DE BRASÍLIA	-	-	-	-	-	-	-	-	-	-	-	16.771,79	16.771,79
FUNDAÇÃO DE APOIO A PESQUISA DO DF - FAP	191.571,87	16.764,44	16.764,44	-	191.571,87	-	-	-	-	-	-	163.239,64	354.811,51
FUNDAÇÃO JARDIM ZOOLOGICO DE BRASÍLIA	-	3.393,00	2.753,00	-	640,00	-	-	-	-	-	-	153,58	793,58
SERVIÇO DE LIMPEZA URBANA DO DF- SLU	-	-	-	-	-	-	-	-	-	-	-	1.374.238,28	1.374.238,28
AG. REG. DE ÁGUAS E SAN. BÁSICO DO DF - ADASA	-	7,11	-	-	7,11	-	-	-	-	-	-	1.304.511,98	1.304.511,98
SEC. DE ESTADO DE EDUCAÇÃO DO DF	1.165.642,76	16.373.083,24	10.333.279,91	-	7.205.446,09	-	-	-	-	-	-	33.756.083,25	40.961.529,34
FUNDO DE MANUT. E DESENV. DA EDUCAÇÃO BÁSICA	171.959,00	29.841,12	4.799,79	-	97.000,33	-	-	-	-	-	-	170.675,88	267.676,21
SEC. DE ESTADO DE SAÚDE DO DF	2.306.306,19	10.684.438,02	1.004.628,69	-	11.986.115,52	-	-	-	-	-	-	72.066.915,02	84.053.030,54
FUNDAÇÃO HEMOCENTRO DE BRASÍLIA - FHB	-	107.736,64	92.541,12	-	15.195,52	-	-	-	-	-	-	183.671,28	198.866,80
FEPECS	2.707,22	18.850,27	12.732,99	-	2.739,01	-	-	-	-	-	-	-	2.739,01
SEC. DE DESENV. HUMANO E SOCIAL - DF	20.562,98	84.793,53	15.335,69	-	90.020,82	-	-	-	-	-	-	7.502.929,13	7.592.949,95
FUNDO DE ASSISTÊNCIA SOCIAL DO DF	28.264,52	583.173,12	519.698,91	-	91.738,73	-	-	-	-	-	-	4.908.870,54	5.000.609,27
SEC. DE INFRAESTRUTURA E SERVIÇOS PÚBL.	88.394,35	104.624,49	105.527,19	-	87.491,65	-	-	-	-	-	-	45.580.071,56	45.667.563,21
ADM. REG. DO PLANO PILOTO	-	20.998,97	19.404,86	-	1.594,11	-	-	-	-	-	-	577.727,02	579.321,13
ADM. REG. DO GAMA	-	-	-	-	-	-	-	-	-	-	-	547.761,26	547.761,26
ADM. REG. DE TAGUATINGA	-	60.419,82	59.238,27	-	1.181,55	-	-	-	-	-	-	179.751,15	180.932,70
ADM. REG. DE BRAZILÂNDIA	-	50.877,09	49.984,97	-	892,12	-	-	-	-	-	-	892,12	892,12
ADM. REG. DE SOBRADINHO	-	6,52	-	-	6,52	-	-	-	-	-	-	26.346,59	26.353,11
ADM. REG. DE PLANALTA	-	58.931,84	58.922,29	-	9,55	-	-	-	-	-	-	9,55	9,55
ADM. REG. DO PARANOÁ	0,14	-	-	-	0,14	-	-	-	-	-	-	1.042.088,87	1.042.089,01
ADM. REG. DO NÚCLEO BANDEIRANTE	592,20	-	-	-	592,20	-	-	-	-	-	-	84.754,83	85.347,03
ADM. REG. DE CEILÂNDIA	426.939,43	72.989,09	63.852,95	-	436.075,57	-	-	-	-	-	-	4.977,92	441.053,49
ADM. REG. DO GUARÁ	1,00	1.988,04	1.170,82	-	818,22	-	-	-	-	-	-	1.001.902,18	1.002.720,40
ADM. REG. DO CRUZEIRO	1.000,00	3.350,34	-	-	4.350,34	-	-	-	-	-	-	103.697,97	108.048,31
ADM. REG. DE SAMAMBAIA	-	6.393,13	4.048,64	-	2.344,49	-	-	-	-	-	-	13.500,09	15.844,58
ADM. REG. DE SANTA MARIA	194.040,00	80.392,29	80.391,88	-	194.040,41	-	-	-	-	-	-	611.186,12	805.226,53
ADM. REG. DE SÃO SEBASTIÃO	-	44.067,59	44.067,59	-	-	-	-	-	-	-	-	177.837,16	177.837,16
ADM. REG. DO RECANTO DAS EMAS	536,83	6.252,38	-	-	6.789,21	-	-	-	-	-	-	217.093,14	223.882,35
ADM. REG. DO LAGO SUL	-	3.689,25	3.689,25	-	-	-	-	-	-	-	-	7.046,87	7.046,87
ADM. REG. DO RIACHO FUNDO	182,10	57.103,04	54.799,38	-	2.485,76	-	-	-	-	-	-	459.669,65	462.155,41
ADM. REG. DO LAGO NORTE	2.999,00	10.775,69	-	-	13.774,69	-	-	-	-	-	-	16.250,66	16.250,66
ADM. REG. DA CANDANGOLÂNDIA	-	2.578,12	-	-	2.578,12	-	-	-	-	-	-	2.578,12	2.578,12
ADM. REG. DE ÁGUAS CLARAS	-	-	-	-	-	-	-	-	-	-	-	189.242,03	189.242,03
ADM. REG. DO RIACHO FUNDO II	166,85	59.651,33	-	-	59.818,18	-	-	-	-	-	-	463.785,09	523.603,27
ADM. REG. DO SUDOESTE/OCTOGONAL	3.491,62	64.000,00	64.000,00	-	3.491,62	-	-	-	-	-	-	3.491,62	3.491,62
ADM. REG. DO VARJÃO	-	33.943,94	33.937,44	-	6,50	-	-	-	-	-	-	5.500,00	5.506,50
ADM. REG. DO PARK WAY	362,33	3.854,74	-	-	4.217,07	-	-	-	-	-	-	225.211,87	229.428,94
ADM. REG. SETOR COMPL. IND. E ABAST.	-	42.302,21	42.302,11	-	0,10	-	-	-	-	-	-	0,01	0,11
ADM. REG. DE SOBRADINHO II	0,70	72.105,70	66.975,46	-	5.130,94	-	-	-	-	-	-	3.152,69	8.283,63
ADM. REG. DO JARDIM BOTÂNICO	-	36.385,32	36.385,32	-	-	-	-	-	-	-	-	-	-
ADM. REG. DO ITAPOÁ	-	29.607,80	29.602,80	-	5,00	-	-	-	-	-	-	5,00	5,00
ADM. REG. SETOR IND. E ABASTECIMENTO	-	38.148,85	38.148,85	-	-	-	-	-	-	-	-	2.873,68	2.873,68
ADM. REG. DE VICENTE PIRES	-	6.821,61	6.821,61	-	-	-	-	-	-	-	-	4.360,56	4.360,56
ADM. REG. DA FERCAL - RA XXXI	-	33.277,82	33.023,44	-	254,38	-	-	-	-	-	-	115.111,28	115.365,66
NOVACAP	16.674,34	11.622.724,70	11.464.083,06	-	175.315,98	-	-	-	-	-	-	175.315,98	175.315,98
SEC. DE ESTADO DE MOBILIDADE	1.625,10	115.544,24	115.094,23	-	2.075,11	-	-	-	-	-	-	36.730.732,91	36.732.808,02
SOCIED. DE TRANSP. COLET. DE BRASÍLIA - TCB	-	2.939.503,78	954.299,77	-	1.985.204,01	-	-	-	-	-	-	1.985.204,01	1.985.204,01
DEPTO DE EST. E RODAGEM DO DF - DER/DF	427.355,93	7.556.516,58	7.299.984,87	-	683.887,64	-	-	-	-	-	-	11.885.936,70	12.569.824,34
TRANSPORTE URBANO DO DF - DFRANS	201.284,50	951.392,63	944.071,49	-	208.605,64	-	-	-	-	-	-	1.459.292,39	1.667.898,03
METRÔ-DF	3.158.553,71	3.512.524,63	3.354.707,10	-	3.316.371,24	-	-	-	-	-	-	200.234,46	3.516.605,70
SEC. DE AGRIC. ABASTEC. E DESENV. RURAL	2.170,26	918.749,60	157.365,18	-	763.554,68	-	-	-	-	-	-	1.584.891,03	2.348.445,71
EMATER	-	567.252,84	567.252,84	-	0,00	-	-	-	-	-	-	0,00	0,00
FUNDO DE DESENVOLV. RURAL DO DF	-	500,00	500,00	-	-	-	-	-	-	-	-	-	-
SEC. DE SEGURANÇA PÚBLICA E DA PAZ SOCIAL	1.574,91	1.760.184,72	1.747.939,04	-	13.820,59	-	-	-	-	-	-	30.148.453,82	30.162.274,41
POLÍCIA MILITAR DO DF - PMDF	-	2.897,71	2.479,85	-	417,86	-	-	-	-	-	-	6.315.482,62	6.315.900,48
CORPO DE BOMB. MILITAR DO DF - CBMDF	2.500,00	112.600,00	112.600,00	-	2.500,00	-	-	-	-	-	-	0,90	2.500,90
POLÍCIA CIVIL DO DF - PCDF	186.294,67	2.883.544,70	1.585.180,31	-	1.484.659,06	-	-	-	-	-	-	1.484.659,06	1.484.659,06
DEPARTAMENTO DE TRÂNSITO DO DF - DETRAN-DF	4.062,49	6.204.607,82	6.202.170,58	-	6.499,73	-	-	-	-	-	-	19.838.853,97	19.845.353,70
FUNDAÇÃO DE AMP. AO TRABALHADOR PRESO - FUNAP	233,43	0,01	-	-	233,44	-	-	-	-	-	-	787.306,23	787.539,67
FUNDO DE SAÚDE DA POLÍCIA MILITAR	194.252,88	-	-	-	194.252,88	-	-	-	-	-	-	21.908,52	21.908,52
FUNDO DE MOD., MAN. E REEQ. DA PMDF - FUNPM	-	-	-	-	-	-	-	-	-	-	-	-	-
FUNDO DE MOD., MANUT. E REEQ. DA PCDF - FUNPCDF	-	-	-	-	-	-	-	-	-	-	-	-	-
SEC. DE DE CULTURA DO DF	62.179,35	561.032,15	194.236,45	-	428.975,05	-	-	-	-	-	-	6.170.220,62	6.170.220,62
ARQUIVO PÚBLICO DO DF	0,01	17.177,23	17.177,23	-	0,01	-	-	-	-	-	-	7.904,14	2.417,33
FUNDO DA ARTE E DA CULTURA - FAC	168,00	38.555,32	24.158,00	-	14.565,32	-	-	-	-	-	-	4.854.991,61	4.854.991,61
SEC. DE ECON. E DESENVOLV. SUSTENTÁVEL	-	3.217,78	-	-	3.217,78	-	-	-	-	-	-	257.166,14	41.135,72
SEC. DE EST. DO TRABALHO E DO EMPREEND.-DF	-	174.290,36	173.918,51	-	371,85	-	-	-	-	-	-	106.333,04	106.704,89
SEC. DA GESTÃO DO TERRITÓRIO E HABITAÇÃO	-	485.853,65	482.063,88	-	3.789,77	-	-	-	-	-	-	77.521,77	81.311,54
INSTIT. DE MEIO AMBIENTE E REC. HÍDRICOS DO DF	-	2.722,64	2.722,64	-	-	-	-	-	-	-	-	238.697,24	238.697,24
CODHAB	-	288.868,28	285.983,85	-	2.884,43	-	-	-	-	-	-	-	2.884,43
FUNDO DE DESENV. URBANO DO DF	-	64.505,19	64.505,19	-	-	-	-	-	-	-	-	1.156.316,48	1.156.316,48
FUNDO DIST. DE HAB. DE INTERESSE SOCIAL	-	530.690,21	530.690,21	-	-	-	-	-	-	-	-	309.309,68	309.309,68
SEC. DE DE TURISMO DO DF	29.790,24	336.821,49	366.611,73	-	-	-	-	-	-	-	-	3.176.478,78	3.176.478,78
SEC. DE PLANEJ. ORÇAMENTO E GESTÃO	450.287,86	940.361,14	836.602,34	-	554.046,66	-	-	-	-	-	-	96.149.325,27	96.703.371,93
IPREV/DF	1.751,68	11.555,00	4.801,76	-	8.504,92	-	-	-	-	-	-	63.977,18	72.482,10
SOCIEDADE DE ABAST. DE BRASÍLIA - SAB	-	15.251,35	10.846,47</										

CONTROLADORIA GERAL DO DF	7.613,85	29.456,99	29.456,99	-	7.613,85	-	40.000,00	33.242,12	33.242,12	-	6.757,88	14.371,73
DEFENSORIA PÚBLICA DO DF	-	4.168,36	-	-	4.168,36	-	785.919,58	747.453,89	747.453,89	23.757,32	14.708,37	18.876,73
SEC. DE DE PUBLIC. INSTITUCIONAL DO DF	-	5.804.691,02	117.830,04	-	5.686.860,98	-	5.020.314,48	43.705,67	43.705,67	-	4.976.608,81	10.663.469,79
SEC. DE POLÍTICAS P/ CRIANÇAS, ADOL. E JUVENTUDE	8.725,73	840.436,02	828.943,63	-	20.218,12	-	5.598.350,37	5.280.017,98	4.326.933,98	-	1.271.416,39	1.291.634,51
SEC. DE EST. DE MICRO E PEQ. EMP. E ECON. SOL. DF	-	10.469,00	-	-	10.469,00	-	21.531,72	-	-	-	21.531,72	32.000,72
SEC. DE ESTADO DE ASSUNTOS ESTRATÉGICOS DF	-	5.500.000,00	-	-	5.500.000,00	-	-	-	-	-	-	5.500.000,00
SEC. DE DE REGUL. DE CONDOMÍNIOS DO DF	-	117.058,56	117.058,56	-	-	-	45.000,00	35.496,64	-	-	45.000,00	45.000,00
COORD. DE INTEG. DAS AÇÕES SOCIAIS DO CIAS	-	157.581,76	157.581,76	-	-	-	549.333,06	239.492,89	239.492,89	9.660,75	300.179,42	300.179,42
SEC. DE POL. P/ MULHERES, IGUALD.RAC. E DIR.HUM.	-	103.483,63	103.285,63	-	198,00	-	415.193,02	209.938,59	209.938,59	-	205.254,43	205.452,43
<b>PODER EXECUTIVO TOTAL</b>	<b>9.271.773,36</b>	<b>98.364.259,41</b>	<b>61.664.302,52</b>	<b>6.085,50</b>	<b>45.965.644,75</b>	<b>-</b>	<b>755.148.322,31</b>	<b>298.958.573,56</b>	<b>259.766.667,18</b>	<b>57.000.354,17</b>	<b>438.381.300,96</b>	<b>484.346.945,71</b>

## PODER LEGISLATIVO

CÂMARA LEGISLATIVA DO DF	-	1.444.812,83	1.444.812,83	-	-	-	15.192.808,98	8.731.223,26	8.731.223,26	368.725,28	6.092.860,44	6.092.860,44
FUNDO DE ASSISTÊNCIA À SAÚDE DA CLDF.	-	5.055,98	-	-	5.055,98	-	2.749.111,15	1.410.728,13	1.410.728,13	-	1.338.383,02	1.343.439,00
TRIBUNAL DE CONTAS DO DF	-	-	-	-	-	-	5.117.889,33	2.930.801,01	2.898.258,09	6.560,73	2.213.070,51	2.213.070,51
<b>PODER LEGISLATIVO TOTAL</b>	<b>-</b>	<b>1.449.868,81</b>	<b>1.444.812,83</b>	<b>-</b>	<b>5.055,98</b>	<b>-</b>	<b>23.059.809,46</b>	<b>13.072.752,40</b>	<b>13.040.209,48</b>	<b>375.286,01</b>	<b>9.644.313,97</b>	<b>9.649.369,95</b>
<b>TOTAL DO DISTRITO FEDERAL</b>	<b>9.271.773,36</b>	<b>99.814.128,22</b>	<b>63.109.115,35</b>	<b>6.085,50</b>	<b>45.970.700,73</b>	<b>-</b>	<b>778.208.131,77</b>	<b>312.031.325,96</b>	<b>272.806.876,66</b>	<b>57.375.640,18</b>	<b>448.025.614,93</b>	<b>493.996.315,66</b>

FONTE: SIAC - Sistema Integrado de Administração Financeira e Contábil  
Coordenação de Informações Fiscais / Subsecretaria de Contabilidade / SEF



**DISTRITO FEDERAL**  
**RELATÓRIO RESUMIDO DA EXECUÇÃO ORÇAMENTÁRIA**  
**DEMONSTRATIVO DAS RECEITAS DE OPERAÇÕES DE CRÉDITO E DESPESAS DE CAPITAL**  
**ORÇAMENTO FISCAL E DA SEGURIDADE SOCIAL**  
**ATÉ ABRIL DE 2015**

RECEITAS	PREVISÃO ATUALIZADA	RECEITAS REALIZADAS		SALDO NÃO REALIZADO
	(a)	(b)		(c) = (a-b)
Receitas de Operação de Crédito ( I )	2.172.781.744,00	310.165.126,21		1.862.616.617,79
DESPESAS	DOTAÇÃO ATUALIZADA	DESPESAS EMPENHADAS	DESPESAS LIQUIDADAS	SALDO NÃO EXECUTADO
	(d)	(e)		(f) = (d-e)
Despesas de Capital	6.206.032.198,00	401.700.294,31	128.618.361,89	5.804.331.903,69
(-) Incentivo a Contribuinte - LRF, art. 32, inciso I, § 3º	215.295.493,00	297.990,00	297.990,00	214.997.503,00
(-) Incentivo a Inst. Financeira - LRF, art. 32, inciso II, § 3º	-	-	-	-
DESPESAS DE CAPITAL LÍQUIDA ( II )	5.990.736.705,00	401.402.304,31	128.320.371,89	5.589.334.400,69
<b>RESULTADO PARA APURAÇÃO DA REGRA DE OURO (III) = (I - II)</b>	<b>-3.817.954.961,00</b>	<b>-91.237.178,10</b>		<b>-3.726.717.782,90</b>

FONTE: SIAC - Sistema Integrado de Administração Financeira e Contábil  
Coordenação de Informações Fiscais / Subsecretaria de Contabilidade / SEF



**DISTRITO FEDERAL**  
**RELATÓRIO RESUMIDO DA EXECUÇÃO ORÇAMENTÁRIA**  
**DEMONSTRATIVO DA RECEITA DE ALIENAÇÃO DE ATIVOS E APLICAÇÃO DOS RECURSOS**  
**ORÇAMENTO FISCAL E DA SEGURIDADE SOCIAL**  
**ATÉ ABRIL DE 2015**

RECEITAS	PREVISÃO ATUALIZADA	RECEITAS REALIZADAS	SALDO A REALIZAR
	(a)	(b)	(c) = (a-b)
<b>RECEITAS DE CAPITAL</b>			
<b>ALIENAÇÃO DE ATIVOS ( I ) :</b>	<b>56.662.654,00</b>	<b>13.631.136,69</b>	<b>43.031.517,31</b>
Alienação de bens móveis	600.250,00	-	600.250,00
Fonte 117	600.250,00	-	600.250,00
Fonte 210	-	-	-
Fonte 217	-	-	-
Alienação de bens imóveis	56.062.404,00	13.631.136,69	42.431.267,31
Fonte 107	56.062.404,00	-	56.062.404,00
Fonte 207	-	13.631.136,69	(13.631.136,69)

DESPESAS			DOTAÇÃO ATUALIZADA	DESPESAS EMPENHADAS	DESPESAS LIQUIDADAS	DESPESAS PAGAS	SALDO A PAGAR
			(d)			(e)	(g) = (d-e)
APLICAÇÃO DOS RECURSOS PROVENIENTES DE ALIENAÇÃO DE ATIVOS (II) :			56.662.654,00	5.654.405,22	-	-	56.662.654,00
FUNTE	UNIDADE GESTORA	NATUREZA					
Fonte 107	280905 FUNDO DISTRITAL DE HAB. DE INTERESSE SOCIAL	449039 OUTROS SERVIÇOS DE TERCEIROS - PESSOA JURÍDICA	14.510.000,00	-	-	-	14.510.000,00
		449051 OBRAS E INSTALAÇÕES	41.042.404,00	5.096.405,22	-	-	41.042.404,00
		449052 EQUIPAMENTOS E MATERIAL PERMANENTE	510.000,00	-	-	-	510.000,00
<b>TOTAL DA FONTE 107</b>			<b>56.062.404,00</b>	<b>5.096.405,22</b>	-	-	<b>56.062.404,00</b>
Fonte 117	220904 FUNDO DE MOD., MANUTENÇÃO E REEQ. DA PMDF - FUNPM	449052 EQUIPAMENTOS E MATERIAL PERMANENTE	600.250,00	558.000,00	-	-	600.250,00
		<b>TOTAL DA FONTE 117</b>	<b>600.250,00</b>	<b>558.000,00</b>	-	-	<b>600.250,00</b>

FONTE: SIAC - Sistema Integrado de Administração Financeira e Contábil  
Coordenação de Informações Fiscais / Subsecretaria de Contabilidade / SEF



**DISTRITO FEDERAL**  
**RELATÓRIO RESUMIDO DA EXECUÇÃO ORÇAMENTÁRIA**  
**DEMONSTRATIVO DAS TRANSFERÊNCIAS DA UNIÃO**  
**ORÇAMENTO FISCAL E DA SEGURIDADE SOCIAL**  
**ATÉ ABRIL DE 2015**

RECEITA	NO BIMESTRE	ATÉ O BIMESTRE
<b>TRANSFERÊNCIAS CORRENTES</b>	<b>1.402.251.627,70</b>	<b>2.972.416.917,56</b>
<i>Participação na Receita da União</i>	<b>105.272.414,20</b>	<b>243.011.523,30</b>
Cota-Parte do FPE	82.913.146,42	191.294.089,73
Cota-Parte do FPM	21.235.905,95	48.994.682,64
Cota-Parte do ITR	52.590,31	110.903,81
Cota-Parte do IPI	1.070.771,52	2.500.178,58
Cota-Parte Contribuição de Intervenção no Domínio Econômico	-	111.668,54
<i>Outras transferências da União</i>	<b>1.128.399.102,12</b>	<b>2.341.715.536,86</b>
Contribuição s/ Rec. De Concursos de Prognósticos Esportivos	724.925,59	1.850.274,54
Transferências da União para Educação	694.875.835,33	1.185.170.719,66
Transferências da União para Saúde	432.798.341,20	1.154.694.542,66
Compensação Financeira Esforço Exportador	-	-
<i>Transferência da Compensação Financeira pela Exploração de Recursos Naturais</i>	<b>645.847,83</b>	<b>1.123.428,82</b>
Compensação Financeira p/ utiliz. de Recursos Hídricos	222.633,54	299.490,48
Cota-Parte da Compensação de Recursos Minerais	423.214,29	823.938,34
<i>Transferências de Recursos do Sistema de Saúde - SUS</i>	<b>105.583.782,97</b>	<b>224.217.978,99</b>
Transferências de Recursos do SUS	105.583.782,97	224.217.978,99
<i>Transferência de Recursos do FNAS</i>	<b>2.032.424,77</b>	<b>3.434.567,25</b>
<i>Transferência de Recursos do FNDE</i>	<b>55.054.680,81</b>	<b>153.650.507,34</b>
Transferência do Salário Educação	48.012.568,81	142.994.922,54
Recursos do Prog. Nac. de Alimentação Escolar - PNAE	7.042.112,00	10.655.584,80
Recursos do Prog. Nac. de Transporte Escolar PNATE	-	-
Recursos do Programa Brasil Alfabetizado	-	-
Recursos do Prog. Apoio aos Sistemas Atendimento a Educação de Jovens e Adultos - FAZENDO	-	-
<i>Transferência Financeira do ICMS-Desoneração LC 87/96</i>	<b>5.263.375,00</b>	<b>5.263.375,00</b>
<i>Outras Transferências da União</i>	-	-
<b>TRANSFERÊNCIAS DE CAPITAL</b>	-	-
<i>Transferências da União</i>	-	-
<b>TOTAL</b>	<b>1.402.251.627,70</b>	<b>2.972.416.917,56</b>

FONTE: SIAC - Sistema Integrado de Administração Financeira e Contábil  
Coordenação de Informações Fiscais / Subsecretaria de Contabilidade / SEF





**DISTRITO FEDERAL**  
**RELATÓRIO RESUMIDO DA EXECUÇÃO ORÇAMENTÁRIA**  
**APURAÇÃO DO LIMITE MÍNIMO DE APLICAÇÃO EM : MDE e FUNDEB**  
**ORÇAMENTO FISCAL E DA SEGURIDADE SOCIAL**  
**ATÉ ABRIL DE 2015**

RS 1.00

**RECEITAS DO ENSINO**

RECEITAS	Previsão Anual Inicial	Previsão Anual Atualizada ( a )	Receitas Realizadas	
			Até o Bimestre ( b )	% c=(b/a) x 100
<b>A</b>	<b>14.469.577.165,00</b>	<b>14.469.577.165,00</b>	<b>4.368.407.239,82</b>	<b>30,19</b>
<b>A.1</b>	<b>7.403.795.877,00</b>	<b>7.403.795.877,00</b>	<b>2.125.107.567,37</b>	<b>28,70</b>
<b>A.1.1</b>	<b>7.315.216.245,00</b>	<b>7.315.216.245,00</b>	<b>2.097.428.188,72</b>	<b>28,67</b>
<b>A.1.2</b>	<b>55.428.229,00</b>	<b>55.428.229,00</b>	<b>17.579.556,41</b>	<b>31,72</b>
<b>A.1.3</b>	<b>20.275.730,00</b>	<b>20.275.730,00</b>	<b>6.109.338,03</b>	<b>30,13</b>
<b>A.1.4</b>	<b>12.875.673,00</b>	<b>12.875.673,00</b>	<b>3.990.484,21</b>	<b>30,99</b>
<b>A.1.5</b>	<b>-</b>	<b>-</b>	<b>-</b>	<b>-</b>
<b>A.2</b>	<b>114.034.519,00</b>	<b>114.034.519,00</b>	<b>30.719.640,40</b>	<b>26,94</b>
<b>A.2.1</b>	<b>100.967.943,00</b>	<b>100.967.943,00</b>	<b>26.377.051,13</b>	<b>26,12</b>
<b>A.2.2</b>	<b>2.809.484,00</b>	<b>2.809.484,00</b>	<b>2.927.164,36</b>	<b>104,19</b>
<b>A.2.3</b>	<b>9.312.692,00</b>	<b>9.312.692,00</b>	<b>1.014.698,94</b>	<b>10,90</b>
<b>A.2.4</b>	<b>944.400,00</b>	<b>944.400,00</b>	<b>400.725,97</b>	<b>42,43</b>
<b>A.2.5</b>	<b>-</b>	<b>-</b>	<b>-</b>	<b>-</b>
<b>A.3</b>	<b>880.729.326,00</b>	<b>880.729.326,00</b>	<b>537.202.876,17</b>	<b>61,00</b>
<b>A.3.1</b>	<b>780.126.478,00</b>	<b>780.126.478,00</b>	<b>503.365.009,67</b>	<b>64,52</b>
<b>A.3.2</b>	<b>68.189.789,00</b>	<b>68.189.789,00</b>	<b>24.203.979,33</b>	<b>35,50</b>
<b>A.3.3</b>	<b>16.539.367,00</b>	<b>16.539.367,00</b>	<b>3.572.812,21</b>	<b>21,60</b>
<b>A.3.4</b>	<b>15.873.692,00</b>	<b>15.873.692,00</b>	<b>6.061.074,96</b>	<b>38,18</b>
<b>A.3.5</b>	<b>-</b>	<b>-</b>	<b>-</b>	<b>-</b>
<b>A.4</b>	<b>2.695.563.891,00</b>	<b>2.695.563.891,00</b>	<b>920.188.905,08</b>	<b>34,14</b>
<b>A.5</b>	<b>757.799.556,00</b>	<b>757.799.556,00</b>	<b>52.885.437,17</b>	<b>6,98</b>
<b>A.5.1</b>	<b>648.085.534,00</b>	<b>648.085.534,00</b>	<b>19.592.738,44</b>	<b>3,02</b>
<b>A.5.2</b>	<b>83.801.537,00</b>	<b>83.801.537,00</b>	<b>27.007.976,87</b>	<b>32,23</b>
<b>A.5.3</b>	<b>5.845.669,00</b>	<b>5.845.669,00</b>	<b>1.759.160,04</b>	<b>30,09</b>
<b>A.5.4</b>	<b>20.066.816,00</b>	<b>20.066.816,00</b>	<b>4.525.561,82</b>	<b>22,55</b>
<b>A.5.5</b>	<b>-</b>	<b>-</b>	<b>-</b>	<b>-</b>
<b>A.6</b>	<b>404.164.405,00</b>	<b>404.164.405,00</b>	<b>107.814.532,71</b>	<b>26,68</b>
<b>A.6.1</b>	<b>402.649.786,00</b>	<b>402.649.786,00</b>	<b>107.503.906,86</b>	<b>26,70</b>
<b>A.6.2</b>	<b>516.907,00</b>	<b>516.907,00</b>	<b>199.808,22</b>	<b>38,65</b>
<b>A.6.3</b>	<b>868.566,00</b>	<b>868.566,00</b>	<b>78.359,45</b>	<b>9,02</b>
<b>A.6.4</b>	<b>129.146,00</b>	<b>129.146,00</b>	<b>32.458,18</b>	<b>25,13</b>
<b>A.6.5</b>	<b>-</b>	<b>-</b>	<b>-</b>	<b>-</b>
<b>A.7</b>	<b>1.795.035.647,00</b>	<b>1.795.035.647,00</b>	<b>476.388.144,10</b>	<b>26,54</b>
<b>A.7.1</b>	<b>1.752.217.678,00</b>	<b>1.752.217.678,00</b>	<b>461.028.714,17</b>	<b>26,31</b>
<b>A.7.2</b>	<b>24.593.416,00</b>	<b>24.593.416,00</b>	<b>10.212.613,00</b>	<b>41,53</b>
<b>A.7.3</b>	<b>11.168.100,00</b>	<b>11.168.100,00</b>	<b>3.655.684,30</b>	<b>32,73</b>
<b>A.7.4</b>	<b>7.056.453,00</b>	<b>7.056.453,00</b>	<b>1.491.132,63</b>	<b>21,13</b>
<b>A.7.5</b>	<b>-</b>	<b>-</b>	<b>-</b>	<b>-</b>
<b>A.8</b>	<b>394.158.708,00</b>	<b>394.158.708,00</b>	<b>114.231.258,70</b>	<b>28,98</b>
<b>A.8.1</b>	<b>388.131.892,00</b>	<b>388.131.892,00</b>	<b>112.679.380,48</b>	<b>29,03</b>
<b>A.8.2</b>	<b>5.000.201,00</b>	<b>5.000.201,00</b>	<b>1.195.314,38</b>	<b>23,91</b>
<b>A.8.3</b>	<b>-</b>	<b>-</b>	<b>-</b>	<b>-</b>
<b>A.8.4</b>	<b>1.026.615,00</b>	<b>1.026.615,00</b>	<b>356.563,84</b>	<b>34,73</b>
<b>A.8.5</b>	<b>-</b>	<b>-</b>	<b>-</b>	<b>-</b>
<b>A.9</b>	<b>24.295.236,00</b>	<b>24.295.236,00</b>	<b>3.868.878,12</b>	<b>15,92</b>
<b>A.9.1</b>	<b>-</b>	<b>-</b>	<b>-</b>	<b>-</b>
<b>A.9.2</b>	<b>22.485.590,00</b>	<b>22.485.590,00</b>	<b>3.432.377,01</b>	<b>15,26</b>
<b>A.9.3</b>	<b>110.300,00</b>	<b>110.300,00</b>	<b>19.433,35</b>	<b>17,62</b>
<b>A.9.4</b>	<b>1.699.346,00</b>	<b>1.699.346,00</b>	<b>417.067,76</b>	<b>24,54</b>
<b>A.9.5</b>	<b>-</b>	<b>-</b>	<b>-</b>	<b>-</b>
<b>B</b>	<b>708.717.063,00</b>	<b>708.717.063,00</b>	<b>248.163.229,76</b>	<b>35,02</b>
<b>B.1</b>	<b>528.987.488,00</b>	<b>528.987.488,00</b>	<b>191.294.089,73</b>	<b>36,16</b>
<b>B.2</b>	<b>140.806.331,00</b>	<b>140.806.331,00</b>	<b>48.994.682,64</b>	<b>34,80</b>
<b>B.3</b>	<b>1.706.400,00</b>	<b>1.706.400,00</b>	<b>110.903,81</b>	<b>6,50</b>
<b>B.4</b>	<b>4.397.267,00</b>	<b>4.397.267,00</b>	<b>2.500.178,58</b>	<b>56,86</b>
<b>B.5</b>	<b>32.819.577,00</b>	<b>32.819.577,00</b>	<b>5.263.375,00</b>	<b>16,04</b>
<b>C</b>	<b>15.178.294.228,00</b>	<b>15.178.294.228,00</b>	<b>4.616.570.469,58</b>	<b>30,42</b>
<b>D</b>	<b>3.794.573.557,00</b>	<b>3.794.573.557,00</b>	<b>1.154.142.617,40</b>	<b>30,42</b>
<b>E</b>	<b>1.821.455.357,00</b>	<b>1.821.455.357,00</b>	<b>590.102.472,31</b>	<b>32,40</b>

E.1	ICMS (20% de A.1)	1.480.759.175,40	1.480.759.175,40	425.021.513,47	28,70
E.2	ITCD (20% de A.2)	22.806.903,80	22.806.903,80	6.143.928,08	26,94
E.3	IPVA (20% de A.3)	176.145.865,20	176.145.865,20	107.440.575,23	61,00
E.4	Cota-Parte FPE (20% de B.1)	105.797.497,60	105.797.497,60	38.258.817,95	36,16
E.5	Cota-Parte FPM (20% de B.2)	28.161.266,20	28.161.266,20	9.798.936,53	34,80
E.6	Cota-Parte ITR (20% de B.3)	341.280,00	341.280,00	22.180,76	6,50
E.7	Cota-Parte IPI-Exportação (20% de B.4)	879.453,40	879.453,40	500.035,72	56,86
E.8	Lei nº 87/1996 - Desoneração do ICMS (20% de B.5)	6.563.915,40	6.563.915,40	1.052.675,00	16,04
E.9	Aplicação Financeira dos Recursos do Fundeb	-	-	1.863.809,57	-
E.10	Complementação da União ao Fundeb	-	-	-	-
<b>F</b>	<b>LIMITE MÍNIMO DE APLICAÇÃO NO PAGTO. DE PROFISSIONAIS DO MAGISTÉRIO DA EDUCAÇÃO BÁSICA</b>	<b>1.092.873.214,20</b>	<b>1.092.873.214,20</b>	<b>354.061.483,39</b>	<b>32,40</b>

## DESPESAS DO ENSINO

DESPESAS	Dotação Inicial	Dotação Atualizada	Despesas Empenhadas		Despesas Liquidadas		
			Até o Bimestre	%	Até o Bimestre	%	
			(d)	(e)	(f) = (e/d)x100	(g)	(h) = (g/d)x100
<b>G</b>	<b>Despesa Bruta em MDE ( informações SIAC )</b>	<b>3.913.021.018,00</b>	<b>3.878.832.530,00</b>	<b>1.282.306.050,39</b>	<b>33,06</b>	<b>1.233.553.611,07</b>	<b>31,80</b>
G.1	Função Educação	3.913.021.018,00	3.878.832.530,00	1.282.306.050,39	33,06	1.233.553.611,07	31,80
G.2	Função Encargos Especiais	-	-	-	-	-	-
<b>H</b>	<b>Deduções</b>	<b>60.731.856,00</b>	<b>132.106.429,00</b>	<b>90.941.182,62</b>	<b>68,84</b>	<b>90.511.964,07</b>	<b>68,51</b>
H.1	Pesquisas	-	-	-	-	-	-
H.2	Subvenções	-	-	-	-	-	-
H.3	Formações dos Quadros Especiais	-	-	-	-	-	-
H.4	Assistência Social	30.738.882,00	102.213.455,00	81.123.254,26	79,37	80.694.035,71	78,95
H.4.1	Programas Suplementares de Alimentação	499.176,00	499.176,00	297.849,00	59,67	254.135,04	50,91
H.4.2	Assistência Médica-Odontológica, Farmacêutica e Psicológica	485.350,00	485.350,00	3.949,62	0,81	389,52	0,08
H.4.3	Benefícios Assistenciais a Servidores	28.023.389,00	99.497.962,00	80.203.148,44	80,61	80.200.579,66	80,61
H.4.3.1	Outros Benefícios Assistenciais (Aux. Funeral, Natalidade e	2.236.429,00	1.851.709,54	1.429.762,95	77,21	1.429.762,95	77,21
H.4.3.2	Auxílio-Alimentação	5.873.154,00	49.861.855,51	48.515.392,64	97,30	48.515.392,64	97,30
H.4.3.3	Auxílio-Transporte e Vale-Transporte	2.381.851,00	3.203.966,26	2.614.455,58	81,60	2.614.455,58	81,60
H.4.3.4	Auxílio Financeiro	17.531.955,00	44.580.430,69	27.643.537,27	62,01	27.640.968,49	62,00
H.4.4	Outros Formas de Assistência Social	1.730.967,00	1.730.967,00	618.307,20	35,72	238.931,49	13,80
H.4.4.1	Bolsa Escola - Apoio a Aprendizagem	-	-	-	-	-	-
H.4.4.2	Auxílios Financeiros	-	-	-	-	-	-
H.4.4.3	Bolsa-Auxílio Enfermagem	-	-	-	-	-	-
H.4.4.4	Programa Reintegra Cidadão	1.730.967,00	1.730.967,00	618.307,20	35,72	238.931,49	13,80
H.5	Obras de Infra-Estrutura	-	-	-	-	-	-
H.6	Pessoal em Atividade Alheia à MDE (inclusive cedidos e em exercício de mandato eletivo)	25.244.250,00	25.244.250,00	9.817.928,36	38,89	9.817.928,36	38,89
H.7	Ensino Superior e outras	4.748.724,00	4.648.724,00	-	-	-	-
<b>I</b>	<b>DEPESAS REALIZADA EM MDE ( G – H )</b>	<b>3.852.289.162,00</b>	<b>3.746.726.101,00</b>	<b>1.191.364.867,77</b>	<b>31,80</b>	<b>1.143.041.647,00</b>	<b>30,51</b>
<b>J</b>	<b>DESPESAS REALIZADAS COM RECURSOS DO FUNDEB *</b>	<b>1.821.455.357,00</b>	<b>1.821.455.357,00</b>	<b>426.225.024,83</b>	<b>23,40</b>	<b>413.094.262,03</b>	<b>22,68</b>
J.1	Educação Infantil	172.387.104,00	172.387.104,00	90.022.572,32	52,22	90.022.572,32	52,22
J.2	Ensino Fundamental	1.190.275.544,00	1.190.275.544,00	102.654.105,74	8,62	95.776.260,64	8,05
J.3	Ensino Médio	330.150.777,00	330.150.777,00	166.974.143,51	50,58	160.721.225,81	48,68
J.4	Educação de Jovens e Adultos	40.805.774,00	40.805.774,00	21.308.842,22	52,22	21.308.842,22	52,22
J.5	Educação Especial integrada ao Ensino Básico	77.115.997,00	77.115.997,00	39.329.050,42	51,00	39.329.050,42	51,00
J.6	Ensino Profissional	10.720.161,00	10.720.161,00	5.936.310,62	55,38	5.936.310,62	55,38
J.7	Outras – exceto ensino superior (especificar)	-	-	-	-	-	-
<b>J.8</b>	<b>PAGAMENTO DE PROFISSIONAIS DO MAGISTÉRIO DA EDUCAÇÃO BÁSICA</b>	<b>1.730.441.704,00</b>	<b>1.730.441.704,00</b>	<b>393.118.012,00</b>	<b>22,72</b>	<b>393.118.012,00</b>	<b>22,72</b>

## COMPARAÇÃO ENTRE AS APLICAÇÕES E OS LIMITES ESTABELECIDOS :

	RELAÇÃO	LIMITE MÍNIMO LEGAL	APURAÇÃO
<b>MDE</b>	<b>I/C</b>	<b>25%</b>	<b>24,76%</b>
<b>FUNDEB</b>	<b>E</b>	<b>R\$ 590.102.472,31</b>	<b>R\$ 413.094.262,03</b>
<b>PAGAMENTO DE PROFISSIONAIS DO MAGISTÉRIO DA EDUCAÇÃO BÁSICA</b>	<b>J.8/E</b>	<b>60%</b>	<b>66,62%</b>

FONTE: SIAC - Sistema Integrado de Administração Financeira e Contábil  
Coordenação de Informações Fiscais / Subsecretaria de Contabilidade / SEF

\* J = valores líquidos, já abatidas as deduções de que trata o item H.



**DISTRITO FEDERAL**  
**RELATÓRIO RESUMIDO DA EXECUÇÃO ORÇAMENTÁRIA**  
**APLICAÇÕES EM AÇÕES E SERVIÇOS PÚBLICOS DE SAÚDE**  
**VERIFICAÇÃO DO CUMPRIMENTO DA EMENDA CONSTITUCIONAL 29/2000**  
**ORÇAMENTO FISCAL E DA SEGURIDADE SOCIAL**  
**ATÉ ABRIL DE 2015**

RECEITAS	PREVISÃO INICIAL	PREVISÃO ATUALIZADA (a)	RECEITAS REALIZADAS			
			Até o Bimestre	%		
			(b)	(b/a) x 100		
<b>I Receita : Base de cálculo Estadual - B.E</b>	<b>9.753.868.809,75</b>	<b>9.753.868.809,75</b>	<b>3.124.688.672,71</b>	<b>32,04</b>		
A1 75% do ICMS	5.486.412.183,75	5.486.412.183,75	1.573.071.141,54	28,67		
A2 75% da Dívida Ativa - ICMS	41.571.171,75	41.571.171,75	13.184.667,31	31,72		
A3 75% de Multas/Juros/Correção Monetária -ICMS	15.206.797,50	15.206.797,50	4.582.003,52	30,13		
A4 75% de Multas/Juros/Correção Monetária - Div. Ativa do ICMS	9.656.754,75	9.656.754,75	2.992.863,16	30,99		
A5 SIMPLES	388.131.892,00	388.131.892,00	112.679.380,48	29,03		
A6 Dívida Ativa - Simples	5.000.201,00	5.000.201,00	1.195.314,38	23,91		
A7 Multas/Juros/Correção Monetária - SIMPLES	-	-	-	-		
A8 Multas/Juros/Correção Monetária - Div. Ativa do SIMPLES	1.026.615,00	1.026.615,00	356.563,84	34,73		
A9 50% do IPVA	390.063.239,00	390.063.239,00	251.682.504,84	64,52		
A10 50% da Dívida Ativa - IPVA	34.094.894,50	34.094.894,50	12.101.989,67	35,50		
A11 50% de Multas/Juros/Correção Monetária -IPVA	8.269.683,50	8.269.683,50	1.786.406,11	21,60		
A12 50% de Multas/Juros/Correção Monetária -Div. Ativa do IPVA	7.936.846,00	7.936.846,00	3.030.537,48	38,18		
A13 ITCD	100.967.943,00	100.967.943,00	26.377.051,13	26,12		
A14 Dívida Ativa - ITCD	2.809.484,00	2.809.484,00	2.927.164,36	104,19		
A15 Multas/Juros/Correção Monetária -ITCD	9.312.692,00	9.312.692,00	1.014.698,94	10,90		
A16 Multas/Juros/Correção Monetária -Div. Ativa do ITCD	944.400,00	944.400,00	400.725,97	42,43		
A17 Imp. S/ Renda e Prov. de Quer Natureza	2.695.563.891,00	2.695.563.891,00	920.188.905,08	34,14		
A18 Quota-parte FPE	528.987.488,00	528.987.488,00	191.294.089,73	36,16		
A19 75% Quota-parte IPI-Exportação	3.297.950,25	3.297.950,25	1.875.133,94	56,86		
A20 75% transferência LC 87/96 - Lei Kandir	24.614.682,75	24.614.682,75	3.947.531,25	16,04		
<b>II Receita : Base de cálculo Municipal - B.M</b>	<b>5.400.130.182,25</b>	<b>5.400.130.182,25</b>	<b>1.488.012.918,75</b>	<b>27,56</b>		
B1 25% do ICMS	1.828.804.061,25	1.828.804.061,25	524.357.047,18	28,67		
B2 25% da Dívida Ativa - ICMS	13.857.057,25	13.857.057,25	4.394.889,10	31,72		
B3 25% de Multas/Juros/Correção Monetária -ICMS	5.068.932,50	5.068.932,50	1.527.334,51	30,13		
B4 25% de Multas/Juros/Correção Monetária - Div. Ativa do ICMS	3.218.918,25	3.218.918,25	997.621,05	30,99		
B5 50% do IPVA	390.063.239,00	390.063.239,00	251.682.504,84	64,52		
B6 50% da Dívida Ativa - IPVA	34.094.894,50	34.094.894,50	12.101.989,67	35,50		
B7 50% de Multas/Juros/Correção Monetária -IPVA	8.269.683,50	8.269.683,50	1.786.406,11	21,60		
B8 50% de Multas/Juros/Correção Monetária - Div. Ativa do IPVA	7.936.846,00	7.936.846,00	3.030.537,48	38,18		
B9 IPTU	648.085.534,00	648.085.534,00	19.592.738,44	3,02		
B10 Dívida Ativa - IPTU	83.801.537,00	83.801.537,00	27.007.976,87	32,23		
B11 Multas/Juros/Correção Monetária -IPTU	5.845.669,00	5.845.669,00	1.759.160,04	30,09		
B12 Multas/Juros/Correção Monetária - Div. Ativa do IPTU	20.066.816,00	20.066.816,00	4.525.561,82	22,55		
B13 ISS	1.752.217.678,00	1.752.217.678,00	461.028.714,17	26,31		
B14 Dívida Ativa - ISS	24.593.416,00	24.593.416,00	10.212.613,00	41,53		
B15 Multas/Juros/Correção Monetária - ISS	11.168.100,00	11.168.100,00	3.655.684,30	32,73		
B16 Multas/Juros/Correção Monetária - Div. Ativa do ISS	7.056.453,00	7.056.453,00	1.491.132,63	21,13		
B17 ITBI	402.649.786,00	402.649.786,00	107.503.906,86	26,70		
B18 Dívida Ativa - ITBI	516.907,00	516.907,00	199.808,22	38,65		
B19 Multas/Juros/Correção Monetária -ITBI	868.566,00	868.566,00	78.359,45	9,02		
B20 Multas/Juros/Correção Monetária - Div. Ativa do ITBI	129.146,00	129.146,00	32.458,18	25,13		
B21 Quota-parte ITR	1.706.400,00	1.706.400,00	110.903,81	6,50		
B22 Quota-parte FPM	140.806.331,00	140.806.331,00	48.994.682,64	34,80		
B23 25% Quota-parte IPI-Exportação	1.099.316,75	1.099.316,75	625.044,65	56,86		
B24 25% transferência LC 87/96 - Lei Kandir	8.204.894,25	8.204.894,25	1.315.843,75	16,04		
<b>III Recursos Mínimos a aplicar (12% da Base Estadual + 15% da Base Municipal)</b>	<b>1.980.483.784,51</b>	<b>1.980.483.784,51</b>	<b>598.164.578,54</b>	<b>30,20</b>		
DESPESAS (POR FUNÇÃO E SUBFUNÇÃO)	DOTAÇÃO INICIAL	DOTAÇÃO AUTORIZADA	DESPESAS EMPENHADAS		DESPESAS LIQUIDADAS	
			Até o Bimestre	%	Até o Bimestre	%
	(e)	(d)	(d)	(d/e) x 100	(e)	(e/e) x 100
<b>A FUNÇÃO 10 : SAÚDE</b>	<b>1.691.657.642,00</b>	<b>1.750.251.423,00</b>	<b>1.000.223.055,53</b>	<b>57,15</b>	<b>902.809.164,17</b>	<b>51,58</b>
<b>SUBFUNÇÕES :</b>						
ADMINISTRAÇÃO GERAL	1.398.048.183,00	1.383.718.037,00	821.794.733,13	59,39	799.858.151,15	57,80
TECNOLOGIA DA INFORMAÇÃO	11.900.000,00	10.161.507,00	8.308.356,66	81,76	2.401.023,58	23,63
FORMAÇÃO DE RECURSOS HUMANOS	14.709.000,00	25.806.816,00	19.948.142,41	77,30	19.948.142,41	77,30
ATENÇÃO BÁSICA	13.646.000,00	13.646.000,00	-	-	-	-
ASSISTÊNCIA HOSPITALAR E AMBULATORIAL	120.434.845,00	170.024.449,00	57.931.817,17	34,07	26.488.267,82	15,58
SUPORTE PROFILÁTICO E TERAPÊUTICO	77.484.116,00	94.159.116,00	52.089.020,12	55,32	15.975.305,99	16,97
VIGILÂNCIA SANITÁRIA	900.000,00	900.000,00	-	-	-	-
VIGILÂNCIA EPIDEMIOLÓGICA	637.498,00	637.498,00	-	-	-	-
ALIMENTAÇÃO E NUTRIÇÃO	53.510.000,00	50.810.000,00	40.100.000,00	78,92	38.138.273,22	75,06
DESENVOLVIMENTO CIENTÍFICO	388.000,00	388.000,00	50.986,04	13,14	-	-
<b>B FUNÇÃO 28 : ENCARGOS ESPECIAIS</b>	<b>1.735.074,00</b>	<b>1.735.074,00</b>	<b>1.285.505,16</b>	<b>74,09</b>	<b>959.888,75</b>	<b>55,32</b>
<b>SUBFUNÇÕES :</b>						
SERVIÇO DA DÍVIDA INTERNA	-	-	-	-	-	-
OUTROS ENCARGOS ESPECIAIS	1.735.074,00	1.735.074,00	1.285.505,16	74,09	959.888,75	55,32
<b>C EXCLUSÕES :</b>		735.200,00	50.986,04	6,93	-	-
Aplicações na Função 28 (encargos especiais) em Gastos que NÃO se referem a custeio de pessoal em atividade de saúde	-	-	-	-	-	-
<b>SUBFUNÇÕES :</b>						
SERVIÇO DA DÍVIDA INTERNA	-	-	-	-	-	-
OUTROS ENCARGOS ESPECIAIS	-	-	-	-	-	-
<b>FEPECS (Decisão do TCDF 4244/2011)</b>		735.200,00	50.986,04	6,93	-	-
<b>SUBFUNÇÕES :</b>						
FORMAÇÃO DE RECURSOS HUMANOS	-	347.200,00	-	-	-	-
DESENVOLVIMENTO CIENTÍFICO	-	388.000,00	50.986,04	13,14	-	-
<b>IV APLICAÇÕES EM AÇÕES E SERVIÇOS PÚBLICOS DE SAÚDE = (A+B-C)</b>	<b>1.693.392.716,00</b>	<b>1.751.251.297,00</b>	<b>1.001.457.574,65</b>	<b>57,19</b>	<b>903.769.052,92</b>	<b>51,61</b>
<b>V SUPERÁVIT / DÉFICIT (IV - III)</b>	<b>-287.091.068,51</b>	<b>-229.232.487,51</b>	<b>403.292.996,11</b>	<b>-175,93</b>	<b>305.604.474,38</b>	<b>(133,32)</b>

FONTE: SIAC - Sistema Integrado de Administração Financeira e Contábil  
 Coordenação de Informações Fiscais / Subsecretaria de Contabilidade / SEF

FONTES DE RECURSOS DE FINAL : 00, 01, 02, 05 e 09

Nota 1: De acordo com as Decisões nº 4620/2002 ; nº 6608/2010; 4244/2011 e nº 1123/2013 do Tribunal de Contas do DF.



**DISTRITO FEDERAL**  
**RELATÓRIO RESUMIDO DA EXECUÇÃO ORÇAMENTÁRIA**  
**DEMONSTRATIVO SIMPLIFICADO DO RELATÓRIO RESUMIDO DA EXECUÇÃO ORÇAMENTÁRIA**  
**ORÇAMENTO FISCAL E DA SEGURIDADE SOCIAL**  
**ATÉ ABRIL DE 2015**

LRF, Art. 48 - Anexo XVII

BALANÇO ORÇAMENTÁRIO		Até o bimestre			
<b>RECEITAS</b>					
Previsão Inicial da Receita				29.465.104.119,00	
Previsão Atualizada da Receita				29.809.398.573,00	
Receitas Realizadas				8.880.463.694,95	
Déficit Orçamentário				-	
Saldos de Exercícios Anteriores (Utilizados para Créditos Adicionais)				23.913.449,07	
<b>DESPESAS</b>					
Dotação Inicial				29.465.104.119,00	
Créditos Adicionais				686.913.075,00	
Dotação Atualizada				30.152.017.194,00	
Despesas Empenhadas				8.790.319.513,64	
Despesas Liquidadas				7.550.951.428,34	
Despesas Pagas				7.489.367.181,60	
Superávit Orçamentário				1.329.512.266,61	
<b>DESPESAS POR FUNÇÃO / SUBFUNÇÃO</b>		Até o bimestre			
Despesas Empenhadas				8.790.319.513,64	
Despesas Liquidadas				7.550.951.428,34	
<b>RECEITA CORRENTE LÍQUIDA - RCL</b>		Até o bimestre			
Receita Corrente Líquida				18.155.900.421,97	
<b>RECEITAS / DESPESAS PREVIDENCIÁRIAS DO RPPS</b>		Até o bimestre			
Receitas Previdenciárias Realizadas (Plano Financeiro e Plano Plevenciário) (I)				872.942.531,85	
Despesas Previdenciárias Liquidadas (Plano Financeiro e Plano Plevenciário) (II)				1.636.473.995,37	
Resultado Previdenciário (Plano Financeiro e Plano Plevenciário) (I - II)				-763.531.463,52	
<b>RESULTADOS NOMINAL E PRIMÁRIO</b>		Meta Fixada no Anexo de Metas Fiscais da LDO	Resultado Apurado até o bimestre	% em Relação à Meta	
		(a)	(b)	(b/a)	
Resultado Nominal		1.652.363.000,00	-546.788.109,58	-33,09%	
Resultado Primário		-1.724.512.000,00	1.006.539.448,60	-58,37%	
<b>MOVIMENTAÇÃO DOS RESTOS A PAGAR</b>		Inscrição	Cancelamento até o bimestre	Pagamento até o bimestre	Saldo a Pagar
<b>POR PODER</b>					
<b>RESTOS A PAGAR PROCESSADOS</b>					
Poder Executivo	109.085.901,58	6.085,50	63.109.115,35	45.970.700,73	
Poder Legislativo	107.636.032,77	6.085,50	61.664.302,52	45.965.644,75	
	1.449.868,81	-	1.444.812,83	5.055,98	
<b>RESTOS A PAGAR NÃO-PROCESSADOS</b>					
Poder Executivo	778.208.131,77	57.375.640,18	272.806.876,66	448.025.614,93	
Poder Legislativo	755.148.322,31	57.000.354,17	259.766.667,18	438.381.300,96	
	23.059.809,46	375.286,01	13.040.209,48	9.644.313,97	
<b>TOTAL</b>	<b>887.294.033,35</b>	<b>57.381.725,68</b>	<b>335.915.992,01</b>	<b>493.996.315,66</b>	
<b>DESPESAS COM MANUTENÇÃO E DESENVOLVIMENTO DO ENSINO - MDE</b>		Valor apurado até o bimestre	Limites Constitucionais Anuais		
			Mínimo a Aplicar	Aplicado até o bimestre	
Mínimo Anual de 25% dos Impostos na Manutenção e Desenvolvimento do Ensino - MDE	1.143.041.647,00	25%		24,76%	
Mínimo Anual de aplicação no FUNDEB	413.094.262,03	590.102.472,31		413.094.262,03	
Mínimo Anual de 60% do FUNDEB na Remuneração dos Profissionais do Ensino Básico	393.118.012,00	60%		66,62%	
<b>RECEITAS DE OPERAÇÕES DE CRÉDITO E DESPESAS DE CAPITAL</b>		Valor apurado até o bimestre	Saldo a Realizar		
Receita de Operação de Crédito		310.165.126,21	1.862.616.617,79		
Despesa de Capital Líquida		128.320.371,89	5.589.334.400,69		
<b>RECEITA DA ALIENAÇÃO DE ATIVOS E APLICAÇÃO DOS RECURSOS</b>		Valor apurado até o bimestre	Saldo a Realizar		
Receita de Capital Resultante da Alienação de Ativos		13.631.136,69	43.031.517,31		
Aplicação dos Recursos da Alienação de Ativos		-	56.662.654,00		
<b>DESPESAS COM AÇÕES E SERVIÇOS PÚBLICOS DE SAÚDE</b>		Limite Constitucional Anual			
		Mínimo a Aplicar até o bimestre	Valor Aplicado até o bimestre		
Despesas Próprias com Ações e Serviços Públicos de Saúde		598.164.578,54	903.769.052,92		

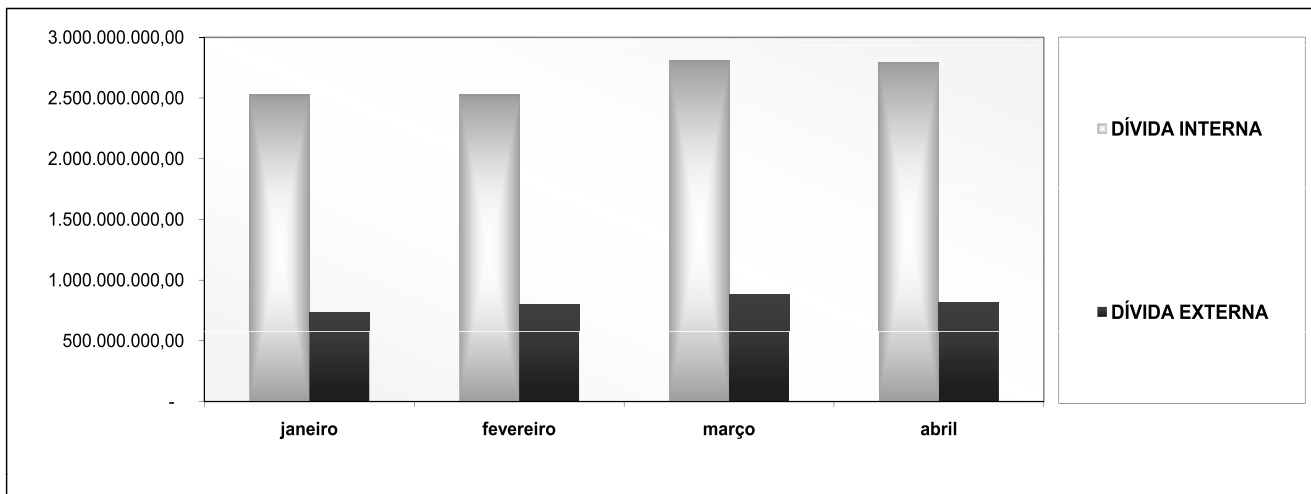
FONTE: SIAC - Sistema Integrado de Administração Financeira e Contábil  
 Coordenação de Informações Fiscais / Subsecretaria de Contabilidade / SEF

**EVOLUÇÃO DA DÍVIDA PÚBLICA DO DISTRITO FEDERAL**  
**ADMINISTRAÇÃO DIRETA**

MÊS	POSIÇÃO DO SALDO DEVEDOR EM 2015						TOTAL CONSOLIDADO
	DÍVIDA INTERNA			DÍVIDA EXTERNA			
	GDF	PARCELAMENTO TRIBUTOS FEDERAIS	TOTAL	GDF	CAESB/GDF		
<b>janeiro</b>	2.526.293.326,41	-	2.526.293.326,41	737.870.193,39	139.385.456,44	<b>3.264.163.519,80</b>	
<b>fevereiro</b>	2.527.145.615,20	-	2.527.145.615,20	797.707.993,31	149.490.490,51	<b>3.324.853.608,51</b>	
<b>março</b>	2.810.403.259,99		2.810.403.259,99	880.772.130,16	164.828.518,97	<b>3.691.175.390,15</b>	
<b>abril</b>	2.791.676.425,04		2.791.676.425,04	820.074.416,22	155.412.559,65	<b>3.611.750.841,26</b>	

**NOTA:**

1. no caso de se consolidar os saldos devedores das dívidas fundadas internas e externas, das administrações direta e indireta, excluir, para evitar a dupla contagem, os valores da coluna CAESB/GDF, que referem-se ao compartilhamento dos recursos oriundos do Banco Interamericano de Desenvolvimento- BID, por meio do Contrato n.º 1.288-OC-BR, ajustado por dispositivos contidos no Contrato n.º 001/2001-SO/SEFP/DF.



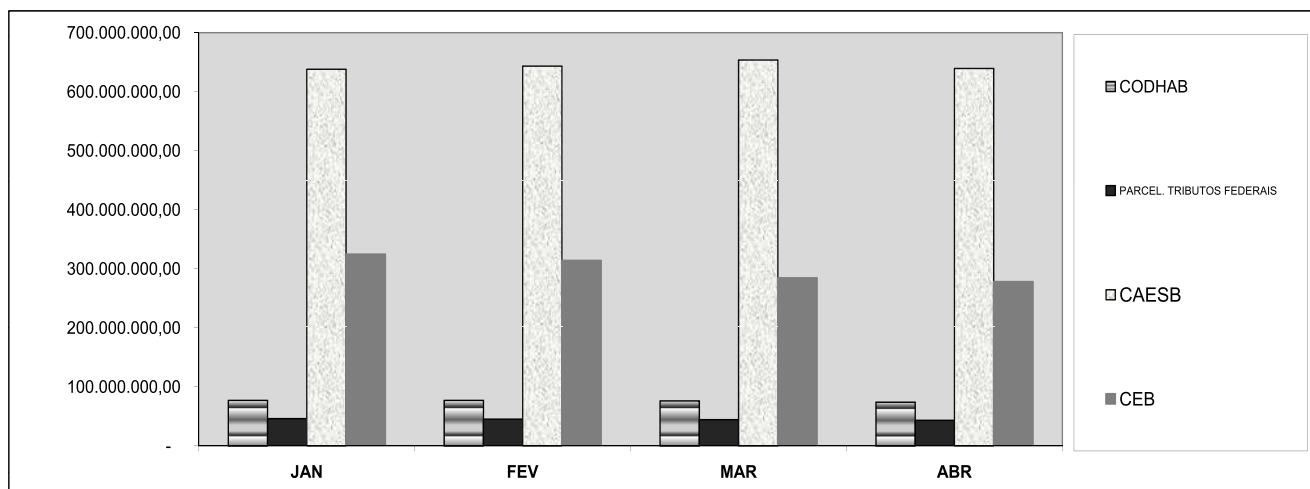
ELABORAÇÃO: DIDAH/SUTES/SEF  
 FONTE: Balancete mensais/SUCON/SEF, CAESB e CEB

**EVOLUÇÃO DA DÍVIDA PÚBLICA DO DISTRITO FEDERAL  
 ADMINISTRAÇÃO INDIRETA**

MÊS	POSIÇÃO DO SALDO DEVEDOR EM 2015								TOTAL
	DÍVIDA INTERNA								
	CODHAB	FCVS/CAIXA	TOTAL CODHAB	PARCEL. TRIBUTOS FEDERAIS	CAESB/GDF	CAESB/OUTROS	TOTAL CAESB	TOTAL CEB	
JAN	190.550.027,05	-113.335.004,59	77.215.022,46	46.356.222,77	139.385.456,44	498.783.950,78	638.169.407,22	324.649.359,31	<b>1.086.390.011,76</b>
FEV	190.934.597,63	-113.663.454,26	77.271.143,37	45.412.480,07	149.490.490,51	493.967.758,66	643.458.249,17	313.905.984,64	<b>1.080.047.857,25</b>
MAR	189.999.306,40	-113.663.454,26	76.335.852,14	44.468.737,37	149.490.490,51	504.263.799,19	653.754.289,70	284.513.482,56	<b>1.059.072.361,77</b>
ABR	191.315.888,99	-117.134.370,70	74.181.518,29	43.524.994,67	164.828.518,97	474.575.963,19	639.404.482,16	277.968.209,47	<b>1.035.079.204,59</b>

**NOTA:**

1. CAESB/GDF refere-se à parcela de responsabilidade da CAESB consignada no Contrato n.º 001/2001-SO/SEFP/DF que ajusta, entre outras providências, o compartilhamento dos recursos e das obrigações oriundos do Banco Interamericano de Desenvolvimento- BID, à conta do Contrato n.º 1.288/OC-BR, entre o GDF e aquela empresa;



ELABORAÇÃO: DIDAH/SUTES/SEF  
 FONTE: Balancete mensais/SUCON/SEF, CAESB e CEB



**DISTRITO FEDERAL**  
**Demonstrativo da Execução do Orçamento da Educação**  
**ATÉ O 2º BIMESTRE DE 2015**  
**conforme Art. 241 § 2º da LODF**  
**SECRETARIA DE EDUCAÇÃO E FUNDEB**  
**Unidades Orçamentárias : 18101 e 18903**

Programa de Trabalho	Natureza da Despesa		Fonte	Até o 2º Bimestre 2015
12122600285020036	319011	VENCIMENTOS E VANTAGENS FIXAS - PESSOAL CIVIL	100	31.400.037,97
	319013	OBRIGAÇÕES PATRONAIS	100	112.385,64
	319016	OUTRAS DESPESAS VARIÁVEIS - PESSOAL CIVIL	100	72.308,28
	319092	DESPESAS DE EXERCÍCIOS ANTERIORES	100	8.739.973,60
	319113	OBRIGAÇÕES PATRONAIS	100	1.057.802,15
<b>12122600285020036 Total</b>				<b>41.382.507,64</b>
12122600285020037	319011	VENCIMENTOS E VANTAGENS FIXAS - PESSOAL CIVIL	100	7.415.979,83
	319016	OUTRAS DESPESAS VARIÁVEIS - PESSOAL CIVIL	100	17.595,01
	319092	DESPESAS DE EXERCÍCIOS ANTERIORES	100	2.126.955,00
	319113	OBRIGAÇÕES PATRONAIS	100	257.398,52
<b>12122600285020037 Total</b>				<b>9.817.928,36</b>
12122600285045276	339008	OUTROS BENEFÍCIOS ASSISTENCIAIS	100	90.045,91
	339046	AUXÍLIO-ALIMENTAÇÃO	100	25.849,13
	339049	AUXÍLIO-TRANSPORTE	100	3.666,45
<b>12122600285045276 Total</b>				<b>119.561,49</b>
12122600285045277	339048	OUTROS AUXÍLIOS FINANCEIROS A PESSOAS FÍSICAS	100	10.448.848,00
	339092	DESPESAS DE EXERCÍCIOS ANTERIORES	100	3.114.466,67
<b>12122600285045277 Total</b>				<b>13.563.314,67</b>
12122600285046980	339008	OUTROS BENEFÍCIOS ASSISTENCIAIS	100	1.339.717,04
			130	0,00
	339046	AUXÍLIO-ALIMENTAÇÃO	100	48.489.543,51
			130	0,00
	339048	OUTROS AUXÍLIOS FINANCEIROS A PESSOAS FÍSICAS	100	17.192.120,49
			130	0,00
	339049	AUXÍLIO-TRANSPORTE	100	2.610.789,13
			130	0,00
	339092	DESPESAS DE EXERCÍCIOS ANTERIORES	100	24.601.569,39
			130	0,00
<b>12122600285046980 Total</b>				<b>94.233.739,56</b>
12122600285170036	339030	MATERIAL DE CONSUMO	100	459.633,80
	339039	OUTROS SERVIÇOS DE TERCEIROS - PESSOA JURÍDICA	100	2.963.861,87
	339093	INDENIZAÇÕES E RESTITUIÇÕES	100	2.101,28
<b>12122600285170036 Total</b>				<b>3.425.596,95</b>
12122600285179691	339036	OUTROS SERVIÇOS DE TERCEIROS - PESSOA FÍSICA	100	68.516,40
	339047	OBRIGAÇÕES TRIBUTÁRIAS E CONTRIBUTIVAS	100	13.703,28
	339092	DESPESAS DE EXERCÍCIOS ANTERIORES	100	48.185,76
<b>12122600285179691 Total</b>				<b>130.405,44</b>
12122622123870003	335043	SUBVENÇÕES SOCIAIS	103	29.577.202,01
	445042	AUXÍLIOS	100	878.230,00
<b>12122622123870003 Total</b>				<b>30.455.432,01</b>
12126600214712532	339030	MATERIAL DE CONSUMO	332	45.221,24
	339039	OUTROS SERVIÇOS DE TERCEIROS - PESSOA JURÍDICA	100	48.033,00
			332	1.638,00
	449052	EQUIPAMENTOS E MATERIAL PERMANENTE	332	94.821,80
<b>12126600214712532 Total</b>				<b>189.714,04</b>
12126622114712484	339039	OUTROS SERVIÇOS DE TERCEIROS - PESSOA JURÍDICA	100	600.000,00
<b>12126622114712484 Total</b>				<b>600.000,00</b>
12361622123890001	339030	MATERIAL DE CONSUMO	103	9.100,00
	339037	LOCAÇÃO DE MÃO-DE-OBRA	100	40.093.227,79
	339039	OUTROS SERVIÇOS DE TERCEIROS - PESSOA JURÍDICA	100	8.395.384,96
	339092	DESPESAS DE EXERCÍCIOS ANTERIORES	100	8.469.784,05
	449052	EQUIPAMENTOS E MATERIAL PERMANENTE	103	1.899.400,00
<b>12361622123890001 Total</b>				<b>58.866.896,80</b>
12361622123890002	339037	LOCAÇÃO DE MÃO-DE-OBRA	100	19.976.250,03
<b>12361622123890002 Total</b>				<b>19.976.250,03</b>
12361622129640001	339030	MATERIAL DE CONSUMO	140	1.411.373,30
<b>12361622129640001 Total</b>				<b>1.411.373,30</b>
12361622132365503	449051	OBRAS E INSTALAÇÕES	103	421.461,59
<b>12361622132365503 Total</b>				<b>421.461,59</b>
12361622136320001	339030	MATERIAL DE CONSUMO	103	23.950,21
<b>12361622136320001 Total</b>				<b>23.950,21</b>
12361622149760002	339039	OUTROS SERVIÇOS DE TERCEIROS - PESSOA JURÍDICA	103	3.492.169,52

<b>12361622149760002 Total</b>				<b>3.492.169,52</b>
12361622185020015	319004	CONTRATAÇÃO POR TEMPO DETERMINADO	100	23.997,89
	319011	VENCIMENTOS E VANTAGENS FIXAS - PESSOAL CIVIL	100	30.290.832,88
			101	29.650.505,00
			102	7.594.297,00
			105	17.000,00
			109	390.000,00
	319013	OBRIGAÇÕES PATRONAIS	100	2.208.644,50
	319016	OUTRAS DESPESAS VARIÁVEIS - PESSOAL CIVIL	100	712.111,51
319113	OBRIGAÇÕES PATRONAIS	100	4.912.621,83	
<b>12361622185020015 Total</b>				<b>75.800.010,61</b>
12361622185026977	319004	CONTRATAÇÃO POR TEMPO DETERMINADO	100	27.667.324,97
	319011	VENCIMENTOS E VANTAGENS FIXAS - PESSOAL CIVIL	130	9.773.894,97
			100	194.459.983,78
	319013	OBRIGAÇÕES PATRONAIS	130	312.059.611,63
			100	232.574,78
	319016	OUTRAS DESPESAS VARIÁVEIS - PESSOAL CIVIL	100	275.942,62
	319092	DESPESAS DE EXERCÍCIOS ANTERIORES	100	820.290,15
			130	135.502.141,52
	319113	OBRIGAÇÕES PATRONAIS	100	95.716.471,54
319192	DESPESAS DE EXERCÍCIOS ANTERIORES	100	18.333.535,52	
319192	DESPESAS DE EXERCÍCIOS ANTERIORES	100	10.727.028,15	
<b>12361622185026977 Total</b>				<b>805.568.799,63</b>
12362622123900001	339030	MATERIAL DE CONSUMO	103	5.200,00
	339037	LOCAÇÃO DE MÃO-DE-OBRA	100	7.667.727,05
	339039	OUTROS SERVIÇOS DE TERCEIROS - PESSOA JURÍDICA	103	9.991.549,74
<b>12362622123900001 Total</b>				<b>19.925.680,16</b>
12362622129640004	339030	MATERIAL DE CONSUMO	140	326.173,53
<b>12362622129640004 Total</b>				<b>326.173,53</b>
12362622136320002	339030	MATERIAL DE CONSUMO	100	389,52
<b>12362622136320002 Total</b>				<b>389,52</b>
12362622149769534	339039	OUTROS SERVIÇOS DE TERCEIROS - PESSOA JURÍDICA	103	376.167,52
<b>12362622149769534 Total</b>				<b>376.167,52</b>
12362622185020038	319004	CONTRATAÇÃO POR TEMPO DETERMINADO	100	8.541.728,37
	319011	VENCIMENTOS E VANTAGENS FIXAS - PESSOAL CIVIL	130	213.286,91
			100	23.601.015,44
	319016	OUTRAS DESPESAS VARIÁVEIS - PESSOAL CIVIL	130	41.781.485,09
	319016	OUTRAS DESPESAS VARIÁVEIS - PESSOAL CIVIL	100	227.658,71
	319092	DESPESAS DE EXERCÍCIOS ANTERIORES	100	54.858.544,77
319113	OBRIGAÇÕES PATRONAIS	100	6.276.292,79	
<b>12362622185020038 Total</b>				<b>135.500.012,08</b>
12362622185026978	319004	CONTRATAÇÃO POR TEMPO DETERMINADO	100	2.642.822,80
	319011	VENCIMENTOS E VANTAGENS FIXAS - PESSOAL CIVIL	100	157.226.985,74
	319013	OBRIGAÇÕES PATRONAIS	100	643.825,28
	319016	OUTRAS DESPESAS VARIÁVEIS - PESSOAL CIVIL	100	207.591,99
<b>12362622185026978 Total</b>				<b>160.721.225,81</b>
12363622123910001	339037	LOCAÇÃO DE MÃO-DE-OBRA	100	59.458,24
12363622123910001	339039	OUTROS SERVIÇOS DE TERCEIROS - PESSOA JURÍDICA	100	226.115,78
<b>12363622123910001 Total</b>				<b>285.574,02</b>
12363622185020039	319004	CONTRATAÇÃO POR TEMPO DETERMINADO	100	295.437,73
	319011	VENCIMENTOS E VANTAGENS FIXAS - PESSOAL CIVIL	130	7.382,56
			100	329.116,92
	319016	OUTRAS DESPESAS VARIÁVEIS - PESSOAL CIVIL	130	1.446.194,44
	319016	OUTRAS DESPESAS VARIÁVEIS - PESSOAL CIVIL	100	4.553,83
	319092	DESPESAS DE EXERCÍCIOS ANTERIORES	100	1.910.238,00
319113	OBRIGAÇÕES PATRONAIS	100	218.612,44	
<b>12363622185020039 Total</b>				<b>4.211.535,92</b>
12363622185026979	319004	CONTRATAÇÃO POR TEMPO DETERMINADO	100	91.476,83
	319011	VENCIMENTOS E VANTAGENS FIXAS - PESSOAL CIVIL	100	5.806.290,89
	319013	OBRIGAÇÕES PATRONAIS	100	22.284,92
	319016	OUTRAS DESPESAS VARIÁVEIS - PESSOAL CIVIL	100	16.257,98
<b>12363622185026979 Total</b>				<b>5.936.310,62</b>
12365622123884379	335041	CONTRIBUIÇÕES	103	29.210.507,62
	339037	LOCAÇÃO DE MÃO-DE-OBRA	103	948.674,69
<b>12365622123884379 Total</b>				<b>30.159.182,31</b>
12365622123884380	335041	CONTRIBUIÇÕES	103	4.120.310,65
	339030	MATERIAL DE CONSUMO	103	9.100,00
	339037	LOCAÇÃO DE MÃO-DE-OBRA	103	2.702.758,96
12365622123884380	339039	OUTROS SERVIÇOS DE TERCEIROS - PESSOA JURÍDICA	103	585.237,87
<b>12365622123884380 Total</b>				<b>7.417.407,48</b>

12365622129649316	339030	MATERIAL DE CONSUMO	140	159.355,82
<b>12365622129649316 Total</b>				<b>159.355,82</b>
12365622129649317	339030	MATERIAL DE CONSUMO	140	3.627,12
<b>12365622129649317 Total</b>				<b>3.627,12</b>
12365622136320004	339030	MATERIAL DE CONSUMO	103	49,24
<b>12365622136320004 Total</b>				<b>49,24</b>
12365622149769535	339039	OUTROS SERVIÇOS DE TERCEIROS - PESSOA JURÍDICA	103	293.949,94
<b>12365622149769535 Total</b>				<b>293.949,94</b>
12365622185028842	319004	CONTRATAÇÃO POR TEMPO DETERMINADO	100	355.703,99
			130	8.882,15
	319011	VENCIMENTOS E VANTAGENS FIXAS - PESSOAL CIVIL	100	981.165,81
			130	1.739.952,85
	319016	OUTRAS DESPESAS VARIÁVEIS - PESSOAL CIVIL	100	9.464,46
	319092	DESPESAS DE EXERCÍCIOS ANTERIORES	100	2.280.955,00
319113	OBRIGAÇÕES PATRONAIS	100	260.924,53	
<b>12365622185028842 Total</b>				<b>5.637.048,79</b>
12365622185028843	319004	CONTRATAÇÃO POR TEMPO DETERMINADO	100	4.430.131,90
			130	110.623,12
	319011	VENCIMENTOS E VANTAGENS FIXAS - PESSOAL CIVIL	100	12.238.054,64
			130	21.670.331,88
	319016	OUTRAS DESPESAS VARIÁVEIS - PESSOAL CIVIL	100	118.050,00
	319092	DESPESAS DE EXERCÍCIOS ANTERIORES	100	28.447.987,00
319113	OBRIGAÇÕES PATRONAIS	100	3.254.504,63	
<b>12365622185028843 Total</b>				<b>70.269.683,17</b>
12365622185028848	319004	CONTRATAÇÃO POR TEMPO DETERMINADO	100	110.058,06
	319011	VENCIMENTOS E VANTAGENS FIXAS - PESSOAL CIVIL	100	6.536.402,78
	319013	OBRIGAÇÕES PATRONAIS	100	26.811,54
	319016	OUTRAS DESPESAS VARIÁVEIS - PESSOAL CIVIL	100	8.630,67
<b>12365622185028848 Total</b>				<b>6.681.903,05</b>
12365622185028849	319004	CONTRATAÇÃO POR TEMPO DETERMINADO	100	1.370.723,13
	319011	VENCIMENTOS E VANTAGENS FIXAS - PESSOAL CIVIL	100	81.528.375,18
	319013	OBRIGAÇÕES PATRONAIS	100	333.925,60
	319016	OUTRAS DESPESAS VARIÁVEIS - PESSOAL CIVIL	100	107.645,36
<b>12365622185028849 Total</b>				<b>83.340.669,27</b>
12366622123920003	339039	OUTROS SERVIÇOS DE TERCEIROS - PESSOA JURÍDICA	100	50.074,49
<b>12366622123920003 Total</b>				<b>50.074,49</b>
12366622129649314	339030	MATERIAL DE CONSUMO	140	213.949,16
<b>12366622129649314 Total</b>				<b>213.949,16</b>
12366622149769533	339039	OUTROS SERVIÇOS DE TERCEIROS - PESSOA JURÍDICA	100	109.565,86
<b>12366622149769533 Total</b>				<b>109.565,86</b>
12366622185028844	319004	CONTRATAÇÃO POR TEMPO DETERMINADO	100	1.131.785,48
			130	28.261,38
	319011	VENCIMENTOS E VANTAGENS FIXAS - PESSOAL CIVIL	100	18.385.760,83
			130	5.536.215,62
	319016	OUTRAS DESPESAS VARIÁVEIS - PESSOAL CIVIL	100	30.183,96
	319092	DESPESAS DE EXERCÍCIOS ANTERIORES	100	7.273.477,00
319113	OBRIGAÇÕES PATRONAIS	100	832.137,69	
<b>12366622185028844 Total</b>				<b>33.217.821,96</b>
12366622185028856	319004	CONTRATAÇÃO POR TEMPO DETERMINADO	100	350.184,74
	319011	VENCIMENTOS E VANTAGENS FIXAS - PESSOAL CIVIL	100	20.845.825,09
	319013	OBRIGAÇÕES PATRONAIS	100	85.309,46
	319016	OUTRAS DESPESAS VARIÁVEIS - PESSOAL CIVIL	100	27.522,93
<b>12366622185028856 Total</b>				<b>21.308.842,22</b>
12367622123930001	339037	LOCAÇÃO DE MÃO-DE-OBRA	103	109.515,94
	339039	OUTROS SERVIÇOS DE TERCEIROS - PESSOA JURÍDICA	103	468.054,21
<b>12367622123930001 Total</b>				<b>577.570,15</b>
12367622129649319	339030	MATERIAL DE CONSUMO	140	14.943,65
	339039	OUTROS SERVIÇOS DE TERCEIROS - PESSOA JURÍDICA	100	254.135,04
<b>12367622129649319 Total</b>				<b>269.078,69</b>
12367622149769537	339039	OUTROS SERVIÇOS DE TERCEIROS - PESSOA JURÍDICA	100	29.012,63
<b>12367622149769537 Total</b>				<b>29.012,63</b>
12367622185028845	319004	CONTRATAÇÃO POR TEMPO DETERMINADO	100	2.138.843,63
			130	53.408,24
	319011	VENCIMENTOS E VANTAGENS FIXAS - PESSOAL CIVIL	100	6.854.547,46
			130	10.462.323,76
	319016	OUTRAS DESPESAS VARIÁVEIS - PESSOAL CIVIL	100	57.042,58
	319092	DESPESAS DE EXERCÍCIOS ANTERIORES	100	13.745.624,00
319113	OBRIGAÇÕES PATRONAIS	100	1.572.599,20	
<b>12367622185028845 Total</b>				<b>34.884.388,87</b>
12367622185028857	319004	CONTRATAÇÃO POR TEMPO DETERMINADO	100	661.777,70
	319011	VENCIMENTOS E VANTAGENS FIXAS - PESSOAL CIVIL	100	38.454.041,59
	319013	OBRIGAÇÕES PATRONAIS	100	161.217,48
	319016	OUTRAS DESPESAS VARIÁVEIS - PESSOAL CIVIL	100	52.013,65
<b>12367622185028857 Total</b>				<b>39.329.050,42</b>
12421622224268424	339139	OUTROS SERVIÇOS DE TERCEIROS - PESSOA JURÍDICA	100	238.931,49
<b>12421622224268424 Total</b>				<b>238.931,49</b>
<b>Total geral</b>				<b>1.820.953.343,16</b>