

SECRETARIA DE ESTADO DE FAZENDA

PORTARIA Nº 174, DE 25 DE SETEMBRO DE 2015.

O SECRETÁRIO DE ESTADO DE FAZENDA DO DISTRITO FEDERAL, no uso de suas atribuições regimentais, considerando o disposto nos arts. 140, 153 e 241 da Lei Orgânica do Distrito Federal e o que dispõe a Lei Complementar nº 101, de 04 de maio de 2000, RESOLVE:

Art. 1º Dar publicidade à execução orçamentária do Governo do Distrito Federal relativa ao mês de agosto de 2015, realizada e registrada no SIAC pelos órgãos e unidades orçamentárias do Distrito Federal, nos termos dos anexos a esta Portaria.

Art. 2º Esta Portaria entra em vigor na data de sua publicação.

PEDRO MENEGUETTI



DISTRITO FEDERAL
RELATÓRIO RESUMIDO DA EXECUÇÃO ORÇAMENTÁRIA
BALANÇO ORÇAMENTÁRIO
ORÇAMENTO FISCAL E DA SEGURIDADE SOCIAL
ATÉ AGOSTO DE 2015

RECEITAS	PREVISÃO INICIAL	PREVISÃO ATUALIZADA (a)	RECEITAS REALIZADAS				SALDO (a-c)
			NO BIMESTRE (b)	% (b/a)	ATÉ O BIMESTRE (c)	% (c/a)	
RECEITAS (EXCETO INTRA-ORÇAMENTÁRIAS) (I)	29.141.181.142,00	29.683.376.172,00	3.940.087.196,57	13,27	17.335.489.323,65	58,40	12.347.886.848,35
RECEITAS CORRENTES	25.748.913.892,00	25.877.551.835,00	3.912.219.581,54	15,12	16.934.356.060,30	65,44	8.943.195.774,70
RECEITAS TRIBUTÁRIAS	14.255.603.840,00	14.255.603.840,00	2.090.522.815,22	14,66	8.769.792.161,92	61,52	5.485.811.678,08
Impostos	14.082.959.447,00	14.082.959.447,00	2.052.832.228,94	14,58	8.635.086.931,44	61,32	5.447.872.515,56
Taxas	172.644.393,00	172.644.393,00	37.690.586,28	21,83	134.705.230,48	78,02	37.939.162,52
RECEITA DE CONTRIBUIÇÕES	1.682.839.175,00	1.682.839.175,00	271.978.224,85	16,16	1.125.013.745,81	66,85	557.825.429,19
Contribuições Sociais	1.498.415.994,00	1.498.415.994,00	248.949.886,37	16,61	1.016.961.135,23	67,87	481.454.858,77
Contribuições Econômicas	184.423.181,00	184.423.181,00	23.028.338,48	12,49	108.052.610,58	58,59	76.370.570,42
RECEITA PATRIMONIAL	403.152.278,00	508.061.087,00	91.085.907,09	17,93	482.531.336,01	94,98	25.529.750,99
Receitas Imobiliárias	39.267.004,00	39.267.004,00	4.580.527,67	11,67	16.839.646,70	42,88	22.427.357,30
Receitas de Valores Mobiliários	363.705.281,00	468.614.090,00	83.010.488,11	17,71	454.092.125,36	96,90	14.521.964,64
Receitas de Concessões e Permissões	0,00	0,00	1.791.086,53	0,00	9.885.549,47	0,00	-9.885.549,47
Outras Receitas Patrimoniais	179.993,00	179.993,00	1.703.804,78	946,60	1.714.014,48	952,27	-1.534.021,48
RECEITA AGROPECUÁRIA	4.450,00	4.450,00	485,00	10,90	7.012,74	157,59	-2.562,74
Receita de Produção Vegetal	4.450,00	0,00	0,00	0,00	0,00	0,00	0,00
Receita da Produção Animal e Derivados	0,00	4.450,00	485,00	10,90	7.012,74	157,59	-2.562,74
RECEITA INDUSTRIAL	6.814,00	6.814,00	238.315,57	3,497,44	1.174.870,53	17,242,01	-1.168.056,53
Receita da Indústria de Transformação	6.814,00	6.814,00	238.315,57	3,497,44	1.174.870,53	17,242,01	-1.168.056,53
RECEITA DE SERVIÇOS	475.782.546,00	476.193.594,00	66.399.970,24	13,94	281.074.152,00	59,03	195.119.442,00
Receita de Serviços	475.782.546,00	476.193.594,00	66.399.970,24	13,94	281.074.152,00	59,03	195.119.442,00
TRANSFERÊNCIAS CORRENTES	7.944.710.989,00	7.968.029.075,00	1.231.622.038,74	15,46	5.571.832.562,80	69,93	2.396.196.512,20
Transferências Intergovernamentais	9.675.991.686,00	9.675.991.686,00	1.575.836.326,50	16,29	6.722.329.837,36	69,47	2.953.661.848,64
Transferências de Instituições Privadas	4.365.864,00	4.365.864,00	1.477.098,39	33,83	4.254.850,07	97,46	111.013,93
Transferências de Pessoas	9.907.331,00	9.907.331,00	1.098.565,74	11,09	4.080.571,39	41,19	5.826.759,61
Transferências de Convênios	75.901.465,00	99.219.551,00	2.562.562,84	2,58	24.424.186,62	24,62	74.795.364,38
Dedução da Rec. de Transfer. Multigov. para Formação do FUNDEB	-1.821.455.357,00	-1.821.455.357,00	-349.352.514,73	19,18	-1.183.256.882,64	64,96	-638.198.474,36
OUTRAS RECEITAS CORRENTES	986.813.800,00	986.813.800,00	160.503.818,75	16,26	703.238.935,50	71,26	283.574.864,50
Multas e Juros de Mora	310.980.078,00	310.980.078,00	61.983.268,55	19,93	193.345.289,81	62,17	117.634.788,19
Indenizações e Restituições	183.409.829,00	183.409.829,00	31.750.097,24	17,31	124.609.866,05	67,94	58.799.962,95
Receita da Dívida Ativa	306.288.957,00	306.288.957,00	52.274.989,33	17,07	243.136.126,56	79,38	63.152.830,44
Receitas Diversas	186.134.936,00	186.134.936,00	14.495.463,63	7,79	142.147.653,08	76,37	43.987.282,92
DEDUÇÕES DA RECEITA CORRENTE	0,00	0,00	-131.993,92	0,00	-308.717,01	0,00	308.717,01
Dedução da Receita de Vendas e Serviços	0,00	0,00	-131.993,92	0,00	-308.717,01	0,00	308.717,01
RECEITAS DE CAPITAL	3.392.267.250,00	3.805.824.337,00	27.867.615,03	0,73	401.133.263,35	10,54	3.404.691.073,65
OPERAÇÕES DE CRÉDITO	1.921.375.004,00	2.178.675.631,00	15.676.506,96	0,72	358.370.695,29	16,45	1.820.304.935,71
Operações de Crédito Internas	1.756.031.141,00	1.946.031.768,00	15.676.506,96	0,81	348.116.295,29	17,89	1.597.915.472,71
Operações de Crédito Externas	165.343.863,00	232.643.863,00	0,00	0,00	10.254.400,00	4,41	222.389.463,00
ALIENAÇÃO DE BENS	56.662.654,00	56.662.654,00	0,00	0,00	14.098.536,69	24,88	42.564.117,31
Alienações de Bens Móveis	600.250,00	600.250,00	0,00	0,00	0,00	0,00	600.250,00
Alienações de Bens Imóveis	56.062.404,00	56.062.404,00	0,00	0,00	14.098.536,69	25,15	41.963.867,31
AMORTIZAÇÕES	78.167.000,00	78.167.000,00	1.391.771,39	1,78	5.534.629,92	7,08	72.632.370,08
Amortizações de Empréstimos e Financiamentos	78.167.000,00	78.167.000,00	1.391.771,39	1,78	5.534.629,92	7,08	72.632.370,08
TRANSFERÊNCIAS DE CAPITAL	1.336.062.592,00	1.492.319.052,00	10.799.336,68	0,72	23.129.401,45	1,55	1.469.189.650,55
Transferências Intergovernamentais	0,00	0,00	0,00	0,00	0,00	0,00	0,00
Transferências de Pessoas	0,00	0,00	0,00	0,00	0,00	0,00	0,00
Transferências de Convênios	1.336.062.592,00	1.492.319.052,00	10.799.336,68	0,72	23.129.401,45	1,55	1.469.189.650,55
RECEITAS (INTRA-ORÇAMENTÁRIAS) (II)	323.922.977,00	1.570.737.917,00	4.969.755,69	0,32	10.907.951,86	0,69	1.559.829.965,14
TOTAL DAS RECEITAS (III) = (I + II)	29.465.104.119,00	31.254.114.089,00	3.945.056.952,26	12,62	17.346.397.275,51	55,50	13.907.716.813,49
SALDOS DE EXERCÍCIOS ANTERIORES (UTILIZADOS PARA CRÉDITOS ADICIONAIS)		714.264.932,62			118.374.500,32		

FONTE : SIAC - Sistema Integrado de Administração Financeira e Contábil
Coordenação de Informações Fiscais / Subsecretaria de Contabilidade / SEF

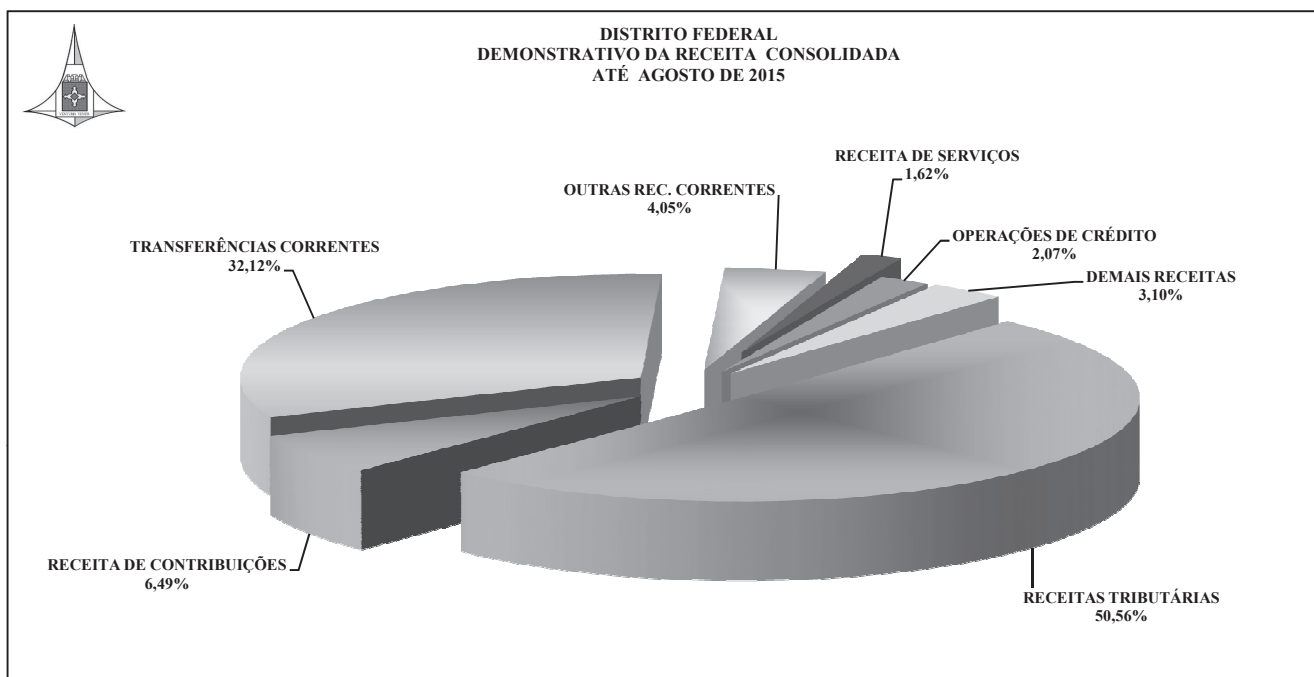
DESPESAS	DOTAÇÃO INICIAL	DOTAÇÃO AUTORIZADA	DESPESAS EMPENHADAS		SALDO g = (e - f)	DESPESAS LIQUIDADAS		SALDO i = (e - h)	DESPESAS PAGAS ATÉ O BIMESTRE j
			NO BIMESTRE	ATÉ O BIMESTRE		NO BIMESTRE	ATÉ O BIMESTRE		
			(d)	(e)		(f)	h		
DESPESAS CORRENTES	22.715.928.716,00	25.423.095.822,00	4.188.521.669,56	17.047.389.156,57	8.375.706.665,43	4.099.792.809,32	15.670.969.123,39	9.752.126.698,61	15.602.645.380,56
PESSOAL E ENCARGOS SOCIAIS	16.896.098.717,00	18.257.815.373,03	3.103.358.003,57	12.173.404.852,73	6.084.410.520,30	3.041.271.555,58	11.899.340.549,52	6.358.474.823,51	11.864.831.195,54
JUROS E ENCARGOS DA DÍVIDA	202.088.096,00	205.096.752,00	56.056.771,26	171.642.565,77	33.454.186,23	41.131.198,27	151.120.138,03	53.976.613,97	151.120.138,02
OUTRAS DESPESAS CORRENTES	5.617.741.903,00	6.960.183.696,97	1.029.106.894,73	4.702.341.738,07	2.257.841.958,90	1.017.390.055,47	3.620.508.435,84	3.339.675.261,13	3.586.694.047,00
DESPESAS DE CAPITAL	5.854.107.920,00	6.128.811.891,62	221.653.366,42	830.936.735,86	5.297.875.155,76	144.633.369,29	430.113.701,86	5.698.698.189,76	418.580.179,23
INVESTIMENTOS	5.315.143.793,00	5.612.891.046,62	174.868.581,97	606.893.666,81	5.005.997.379,81	104.807.630,10	243.702.805,84	5.369.188.240,78	232.467.115,03
INVERSÕES FINANCEIRAS	347.038.871,00	313.439.048,00	12.982.713,54	50.579.684,04	262.859.363,96	12.832.913,54	45.937.971,22	267.501.076,78	45.640.139,40
AMORTIZAÇÃO DA DÍVIDA	191.925.256,00	202.481.797,00	33.802.070,91	173.463.385,01	29.018.411,99	26.992.825,65	140.472.924,80	62.008.872,20	140.472.924,80
RESERVA ORÇAM. PARA O RPPS	-	-	-	-	-	-	-	-	-
RESERVA DE CONTINGÊNCIA	895.067.483,00	639.326.416,00	-	-	639.326.416,00	-	-	639.326.416,00	-
DESPESAS INTRA-ORÇAMENTÁRIAS	-	-	-	-	-	-	-	-	-
TOTAL DE DESPESA	29.465.104.119,00	32.191.234.129,62	4.410.175.035,98	17.878.325.892,43	14.312.908.237,19	4.244.426.178,61	16.101.082.825,25	16.090.151.304,37	16.021.225.559,79
SUPERÁVIT / DÉFICIT = (c - h)	-	-937.120.040,62				-299.369.226,35	1.245.314.450,26		

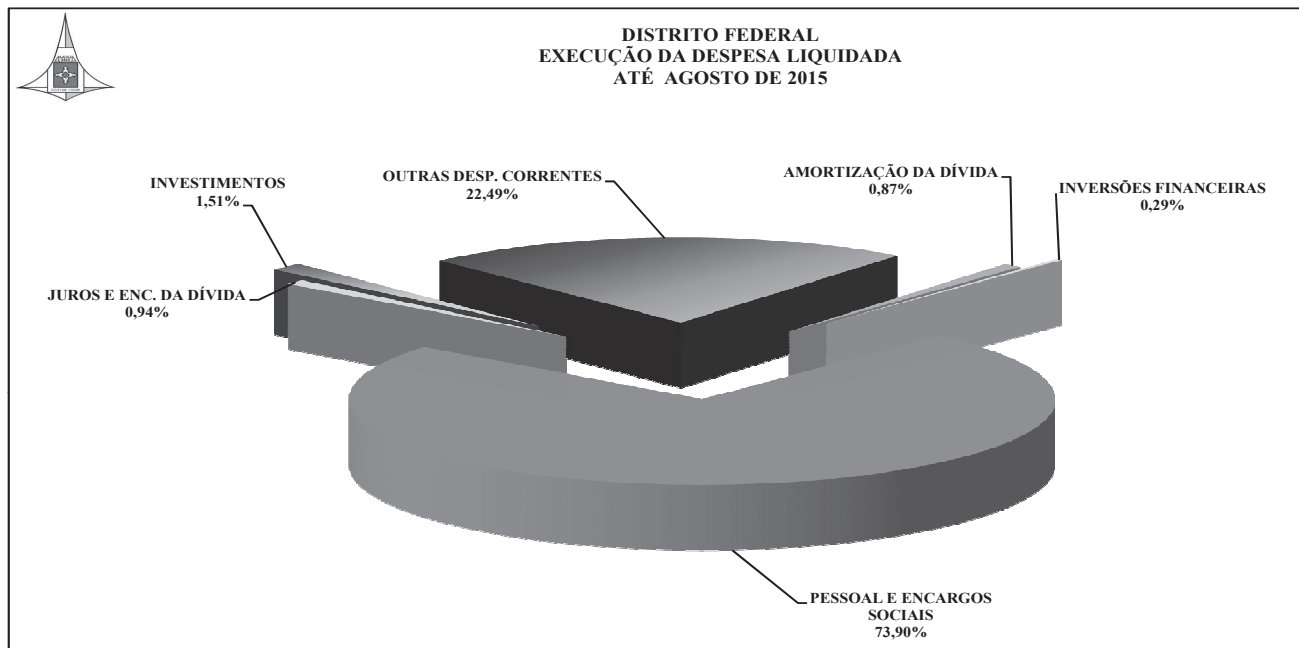
FONTE : SIAC - Sistema Integrado de Administração Financeira e Contábil
Coordenação de Informações Fiscais / Subsecretaria de Contabilidade / SEF

NOTA 1 = Foram deduzidos na receita realizada os valores de receitas de contribuição patronal para o regime próprio de previdência do servidor.

NOTA 2 = Foram deduzidos nas despesas empenhadas; liquidadas e pagas os valores de despesas custeadas com recursos arrecadados em 2015 de contribuição patronal para o regime próprio de previdência do servidor (fonte de recursos 266).

Responsável Técnico : José Luiz Marques Barreto
Subsecretário de Contabilidade Substituto / SEF - CRC-DF/6.338





**RELATÓRIO RESUMIDO DA EXECUÇÃO ORÇAMENTÁRIA
DEMONSTRATIVO CONSOLIDADO DA EXECUÇÃO DA DESPESA POR FUNÇÃO E SUBFUNÇÃO
ORÇAMENTOS FISCAL E DA SEGURIDADE SOCIAL
ATÉ AGOSTO DE 2015**

FUNÇÃO / SUBFUNÇÃO	DOTAÇÃO INICIAL	DOTAÇÃO AUTORIZADA a	DESPESAS EMPENHADAS			SALDO e = (a - b)	DESPESAS LIQUIDADAS			SALDO e = (a - d)
			NO BIMESTRE	ATÉ O BIMESTRE b	% (b/total b)		NO BIMESTRE	ATÉ O BIMESTRE d	% (d/total d)	
LEGISLATIVA	762.265.030,00	747.115.030,00	96.845.271,24	421.769.397,81	2,36	325.345.632,19	92.181.735,17	384.314.526,01	2,39	362.800.503,99
AÇÃO LEGISLATIVA	732.000,00	758.526,00	-	117.246,74	0,00	641.279,26	18.231,84	71.640,64	0,00	686.885,36
CONTROLE EXTERNO	11.320.000,00	11.320.000,00	154.586,00	257.396,52	0,00	11.062.603,48	(1.414,00)	101.396,52	0,00	11.218.603,48
ADMINISTRAÇÃO GERAL	690.856.530,00	675.680.004,00	87.669.457,91	402.680.295,09	2,25	272.999.708,91	87.825.850,63	376.046.149,74	2,34	299.633.854,26
TECNOLOGIA DA INFORMAÇÃO	21.177.500,00	21.177.500,00	237.324,10	4.235.744,87	0,02	16.941.755,13	510.286,40	2.697.012,02	0,02	18.480.487,98
FORMAÇÃO DE RECURSOS HUMANOS	2.775.000,00	2.775.000,00	217.329,78	517.584,98	0,00	2.257.415,02	35.036,46	275.061,24	0,00	2.499.938,76
COMUNICAÇÃO SOCIAL	34.410.000,00	34.410.000,00	8.566.573,45	13.894.129,61	0,08	20.515.870,39	3.793.743,84	5.123.265,85	0,03	29.286.734,15
DIFUSÃO CULTURAL	394.000,00	394.000,00	-	-	-	394.000,00	-	-	-	394.000,00
INFRA-ESTRUTURA URBANA	600.000,00	600.000,00	-	67.000,00	0,00	533.000,00	-	-	-	600.000,00
ESSENCIAL À JUSTIÇA	271.046.691,00	330.422.006,00	48.678.767,33	211.982.103,59	1,19	118.439.902,41	57.167.032,75	188.627.982,56	1,17	141.794.023,44
AÇÃO JUDICIÁRIA	2.572.423,00	2.472.870,00	150.000,00	1.285.637,14	0,01	1.187.232,86	2.594,76	1.121.491,74	0,01	1.351.378,26
ADMINISTRAÇÃO GERAL	253.257.930,00	301.979.364,00	47.290.870,97	201.155.247,54	1,13	100.824.116,46	55.838.625,84	184.112.101,94	1,14	117.867.262,06
TECNOLOGIA DA INFORMAÇÃO	7.100.275,00	15.866.592,00	1.066.591,36	2.836.611,36	0,02	13.029.980,64	259.166,72	913.409,44	0,01	14.953.182,56
FORMAÇÃO DE RECURSOS HUMANOS	538.850,00	438.540,00	108.260,00	294.347,02	0,00	144.192,98	121.855,14	146.605,14	0,00	291.934,86
ASSISTÊNCIA COMUNITÁRIA	82.990,00	27.417,00	-	27.416,98	0,00	0,02	672,00	1.176,00	0,00	26.241,00
CUSTÓDIA E REINTEGRAÇÃO SOCIAL	210.150,00	210.150,00	63.045,00	210.150,00	0,00	-	35.958,41	111.484,62	0,00	98.665,38
INFRA-ESTRUTURA URBANA	7.284.073,00	9.427.073,00	-	6.172.693,55	0,03	3.254.379,45	908.159,88	2.221.713,68	0,01	7.205.359,32
ADMINISTRAÇÃO	2.242.619.514,00	2.442.088.410,00	412.226.406,82	1.551.996.538,97	8,68	890.091.871,03	362.119.778,01	1.216.536.634,20	7,56	1.225.551.775,80
AÇÃO JUDICIÁRIA	130.000,00	380.000,00	2.530,76	210.883,80	0,00	169.116,20	2.530,76	210.883,80	0,00	169.116,20
ADMINISTRAÇÃO GERAL	1.760.045.419,00	1.995.753.379,00	388.012.295,44	1.449.600.151,93	8,11	546.153.227,07	345.619.193,46	1.149.310.799,02	7,14	846.442.579,98
ADMINISTRAÇÃO FINANCEIRA	2.895.947,00	3.333.621,00	777.892,48	1.515.566,48	0,01	1.818.054,52	609.049,26	1.124.615,74	0,01	2.209.005,26
CONTROLE INTERNO	150.000,00	365.448,00	-	312.500,00	0,00	52.948,00	57.354,00	188.663,40	0,00	176.784,60
NORMATIZAÇÃO E FISCALIZAÇÃO	400.000,00	400.000,00	-	-	-	400.000,00	-	-	-	400.000,00
TECNOLOGIA DA INFORMAÇÃO	43.382.097,00	41.940.948,00	5.286.898,67	22.790.663,54	0,13	19.150.284,46	3.559.357,76	14.659.665,17	0,09	27.281.282,83
ORDENAMENTO TERRITORIAL	60.000,00	60.000,00	-	-	-	60.000,00	-	-	-	60.000,00
FORMAÇÃO DE RECURSOS HUMANOS	5.949.108,00	8.176.064,00	(10.000,00)	1.346.485,00	0,01	6.829.579,00	181.010,65	207.495,65	0,00	7.968.568,35
ADMINISTRAÇÃO DE RECEITAS	1.036.856,00	4.477.837,00	3.880.980,36	3.880.980,36	0,02	596.856,64	-	-	-	4.477.837,00
COMUNICAÇÃO SOCIAL	75.342.021,00	74.034.508,00	3.493.135,49	19.061.839,51	0,11	54.972.668,49	914.600,97	5.233.775,68	0,03	68.800.732,32
ASSISTÊNCIA COMUNITÁRIA	7.449.569,00	7.503.111,00	-	-	-	7.503.111,00	-	-	-	7.503.111,00
PROTEÇÃO E BENEF. AO TRABALHADOR	8.000,00	-	-	-	-	-	-	-	-	-
FOMENTO AO TRABALHO	320.000,00	10.500,00	-	-	-	10.500,00	-	-	-	10.500,00
CUSTÓDIA E REINTEGRAÇÃO SOCIAL	8.144.489,00	8.890.724,00	598.313,91	5.901.067,59	0,03	2.989.656,41	962.138,58	3.212.322,15	0,02	5.678.401,85
INFRA-ESTRUTURA URBANA	4.768.637,00	1.063.637,00	98.000,00	198.000,00	0,00	865.637,00	100.000,00	100.000,00	0,00	963.637,00
PRESERVAÇÃO E CONS. AMBIENTAL	5.000,00	-	-	-	-	-	-	-	-	-
RECURSOS HÍDRICOS	2.722.500,00	2.822.500,00	-	1.059.198,66	0,01	1.763.301,34	28.182,86	661.124,31	0,00	2.161.375,69
PROMOÇÃO INDUSTRIAL	226.905.866,00	148.905.866,00	-	-	-	148.905.866,00	-	-	-	148.905.866,00
PROMOÇÃO COMERCIAL	102.904.005,00	143.970.267,00	10.086.359,71	46.119.202,10	0,26	97.851.064,90	10.086.359,71	41.627.289,28	0,26	102.342.977,72

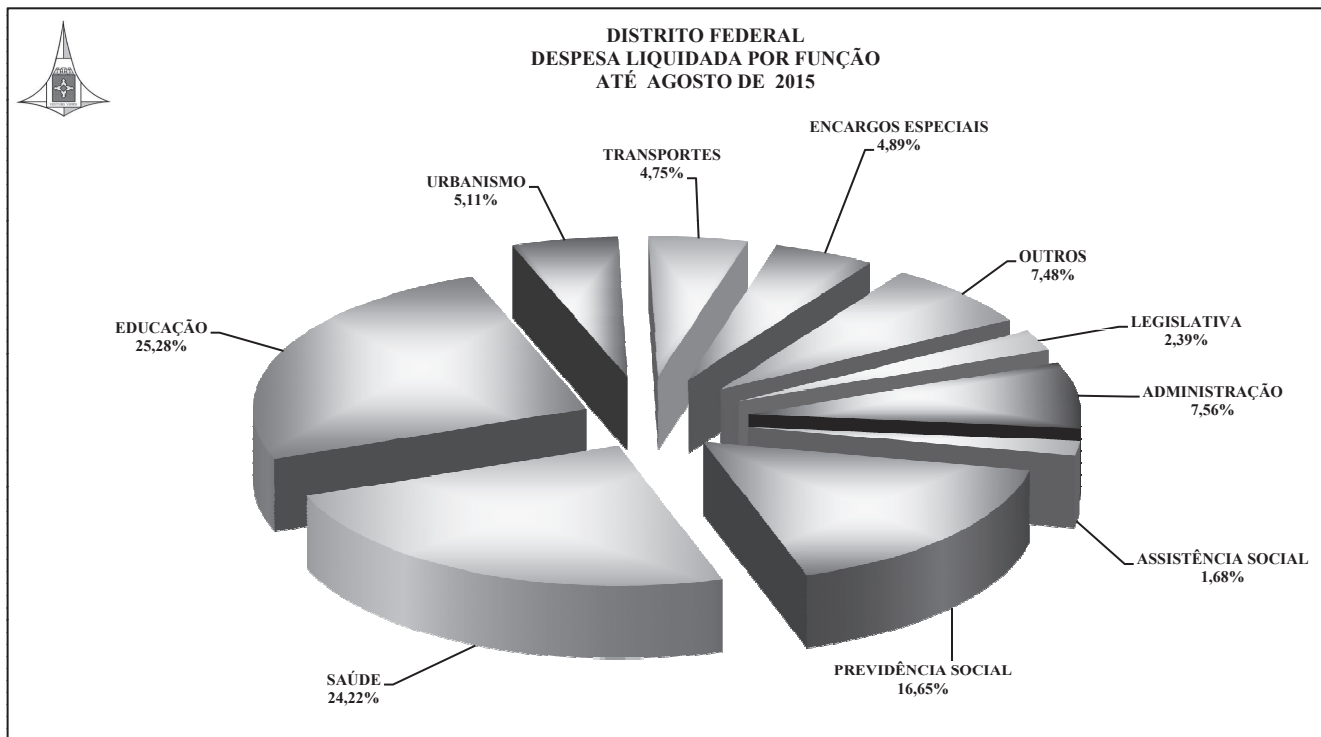
SEGURANÇA PÚBLICA	740.662.168,00	910.598.006,00	107.525.633,15	425.874.188,09	2,38	484.723.817,91	92.917.668,22	363.395.517,51	2,26	547.202.488,49
ADMINISTRAÇÃO GERAL	494.521.314,00	483.739.454,00	70.973.145,42	309.976.083,80	1,73	173.763.370,20	68.332.901,03	290.108.541,79	1,80	193.630.912,21
NORMATIZAÇÃO E FISCALIZAÇÃO	40.000,00	40.000,00	-	-	-	40.000,00	-	-	-	40.000,00
TECNOLOGIA DA INFORMAÇÃO	23.000.200,00	24.068.052,00	3.529.418,29	9.836.068,39	0,06	14.231.983,61	1.833.976,25	5.700.555,77	0,04	18.367.496,23
ORDENAMENTO TERRITORIAL	10.000,00	10.000,00	-	-	-	10.000,00	-	-	-	10.000,00
FORMAÇÃO DE RECURSOS HUMANOS	1.483.000,00	450.000,00	-	-	-	450.000,00	-	-	-	450.000,00
COMUNICAÇÃO SOCIAL	14.750.000,00	14.750.000,00	90.000,00	4.246.700,00	0,02	10.503.300,00	817.921,71	1.589.110,55	0,01	13.160.889,45
POLICIAMENTO	57.981.723,00	121.442.063,00	6.794.994,42	18.259.543,55	0,10	103.182.519,45	2.847.838,69	9.055.827,85	0,06	112.386.235,15
DEFESA CIVIL	274.500,00	214.500,00	-	-	-	214.500,00	-	-	-	214.500,00
INFORMAÇÃO E INTELIGÊNCIA	800.000,00	800.000,00	-	-	-	800.000,00	-	-	-	800.000,00
ASSISTÊNCIA AO IDOSO	50.000,00	50.000,00	-	-	-	50.000,00	-	-	-	50.000,00
ASSISTÊNCIA COMUNITÁRIA	1.831.000,00	400.000,00	-	-	-	400.000,00	-	-	-	400.000,00
ENSINO FUNDAMENTAL	45.000,00	45.000,00	-	-	-	45.000,00	-	-	-	45.000,00
CUSTÓDIA E REINTEGRAÇÃO SOCIAL	83.871.142,00	154.403.787,00	23.920.033,41	49.158.949,01	0,27	105.244.837,99	11.372.475,89	31.255.851,73	0,19	123.147.935,27
DIREITOS IND. COLETIVOS E DIFUSOS	100.000,00	100.000,00	-	-	-	100.000,00	-	-	-	100.000,00
INFRA-ESTRUTURA URBANA	1.781.000,00	411.500,00	-	-	-	411.500,00	-	-	-	411.500,00
SERVIÇOS URBANOS	60.123.289,00	109.673.650,00	2.218.041,61	34.396.843,34	0,19	75.276.806,66	7.712.554,65	25.685.629,82	0,16	83.988.020,18
ASSISTÊNCIA SOCIAL	399.955.848,00	481.716.606,00	74.655.351,15	347.456.725,44	1,94	134.259.880,56	75.706.193,09	270.303.168,20	1,68	211.413.437,80
ADMINISTRAÇÃO GERAL	181.744.853,00	196.213.423,00	31.624.102,28	136.286.619,90	0,76	59.926.803,10	32.727.293,88	116.282.616,75	0,72	79.930.806,25
TECNOLOGIA DA INFORMAÇÃO	4.124.069,00	2.798.083,00	-	275.381,85	0,00	2.522.701,15	37.518,08	130.757,49	0,00	2.667.325,51
FORMAÇÃO DE RECURSOS HUMANOS	450.000,00	916.005,00	-	-	-	916.005,00	-	-	-	916.005,00
ASSISTÊNCIA AO IDOSO	765.000,00	765.000,00	-	-	-	765.000,00	-	-	-	765.000,00
ASSIST. PORTADOR DE DEFICIÊNCIA	450.000,00	450.000,00	-	-	-	450.000,00	-	-	-	450.000,00
ASSIST. À CRIANÇA E AO ADOLESCENTE	13.065.419,00	25.954.930,00	231.601,70	21.914.232,39	0,12	4.040.697,61	4.154.231,12	14.063.085,91	0,09	11.891.844,09
ASSISTÊNCIA COMUNITÁRIA	122.407.937,00	182.270.700,00	30.835.469,98	131.555.123,97	0,74	50.715.576,03	29.535.519,06	110.137.875,73	0,68	72.132.824,27
ALIMENTAÇÃO E NUTRIÇÃO	52.898.570,00	59.298.105,00	10.643.322,03	50.736.466,27	0,28	8.561.638,73	7.536.243,32	24.581.713,24	0,15	34.716.391,76
FOMENTO AO TRABALHO	20.000.000,00	9.000.360,00	1.320.855,16	6.688.901,06	0,04	2.311.458,94	1.715.387,63	5.107.119,08	0,03	3.893.240,92
INFRA-ESTRUTURA URBANA	4.050.000,00	4.050.000,00	-	-	-	4.050.000,00	-	-	-	4.050.000,00
PREVIDÊNCIA SOCIAL	5.892.548.549,00	5.705.977.378,00	614.115.910,40	2.681.432.205,19	15,00	3.024.545.172,81	614.088.517,13	2.680.564.772,82	16,65	3.025.412.605,18
ADMINISTRAÇÃO GERAL	10.605.489,00	9.917.702,00	1.471.965,61	5.156.905,42	0,03	4.760.796,58	1.439.147,34	4.617.666,28	0,03	5.300.035,72
TECNOLOGIA DA INFORMAÇÃO	100.000,00	100.000,00	-	-	-	100.000,00	-	-	-	100.000,00
COMUNICAÇÃO SOCIAL	100.000,00	100.000,00	-	66.498,64	0,00	33.501,36	10.425,00	32.985,00	0,00	67.015,00
PREVIDÊNCIA DO REGIME ESTATUTÁRIO	5.881.733.060,00	5.695.843.676,00	612.638.944,79	2.676.203.801,13	14,97	3.019.639.874,87	612.638.944,79	2.675.914.121,54	16,62	3.019.929.554,46
CUSTÓDIA E REINTEGRAÇÃO SOCIAL	5.000,00	11.000,00	5.000,00	5.000,00	0,00	6.000,00	-	-	-	11.000,00
OUTROS ENCARGOS ESPECIAIS	5.000,00	5.000,00	-	-	-	5.000,00	-	-	-	5.000,00
SAÚDE	4.766.532.996,00	5.654.276.421,00	975.374.954,63	4.192.446.546,55	23,45	1.461.829.874,45	1.039.148.534,77	3.899.379.450,79	24,22	1.754.896.970,21
ADMINISTRAÇÃO GERAL	3.634.934.951,00	4.231.422.514,00	813.611.102,13	3.341.269.040,00	18,69	890.153.474,00	842.114.210,43	3.309.398.842,05	20,55	922.023.671,95
TECNOLOGIA DA INFORMAÇÃO	11.945.000,00	19.985.789,00	3.208.396,55	12.383.525,14	0,07	7.602.263,86	417.415,59	3.736.924,74	0,02	16.248.864,26
FORMAÇÃO DE RECURSOS HUMANOS	14.776.000,00	51.185.285,00	11.073.606,39	43.295.266,41	0,24	7.890.018,59	11.063.606,39	43.285.266,41	0,27	7.900.018,59
COMUNICAÇÃO SOCIAL	6.600.000,00	6.722.000,00	1.118.142,68	3.655.142,68	0,02	3.066.857,32	1.474.249,68	2.045.848,45	0,01	4.676.151,55
ATENÇÃO BÁSICA	126.580.547,00	108.447.223,00	4.621.894,03	27.546.198,06	0,15	80.901.024,94	11.341.421,40	15.894.566,38	0,10	92.552.656,62
ASSIST. HOSP. E AMBULATORIAL	674.197.901,00	836.934.773,00	83.170.218,36	454.212.267,72	2,54	382.722.505,28	88.501.404,63	296.421.500,78	1,84	540.513.272,22
SUORTE PROFILÁTICO E TERAPÊUTICO	185.368.565,00	234.565.193,00	25.851.519,89	198.714.218,21	1,11	35.850.974,79	52.693.320,17	135.431.777,84	0,84	99.133.415,16
VIGILÂNCIA SANITÁRIA	19.086.261,00	25.498.398,00	3.366.825,68	10.722.218,73	0,06	14.776.179,27	280.506,13	810.688,44	0,01	24.687.709,56
VIGILÂNCIA EPIDEMIOLÓGICA	12.685.925,00	27.801.876,00	123.382,43	3.673.763,65	0,02	24.128.112,35	1.460.115,03	2.296.898,73	0,01	25.504.977,27
ALIMENTAÇÃO E NUTRIÇÃO	74.060.000,00	99.636.448,00	28.866.262,57	95.372.600,00	0,53	4.263.848,00	29.622.515,99	88.984.152,57	0,55	10.652.295,43
ENSINO SUPERIOR	83.000,00	396.724,00	17.800,00	26.510,00	0,00	370.214,00	817,32	6.950,86	0,00	389.773,14
CUSTÓDIA E REINTEGRAÇÃO SOCIAL	1.300.000,00	1.600.000,00	260.000,00	1.300.000,00	0,01	300.000,00	178.952,01	1.066.033,54	0,01	533.966,46
INFRA-ESTRUTURA URBANA	840.000,00	4.353.888,00	-	134.715,99	0,00	4.219.172,01	-	-	-	4.353.888,00
CONTROLE AMBIENTAL	3.044.350,00	4.491.985,00	85.803,92	90.093,92	0,00	4.401.891,08	-	-	-	4.491.985,00
DESENVOLVIMENTO CIENTÍFICO	1.030.496,00	1.234.325,00	-	50.986,04	0,00	1.183.338,96	-	-	-	1.234.325,00
TRABALHO	37.589.444,00	58.504.945,00	10.135.409,23	28.239.933,66	0,16	30.265.011,34	7.443.829,89	19.681.062,91	0,12	38.823.882,09
ADMINISTRAÇÃO GERAL	17.930.934,00	31.271.361,00	6.195.782,02	20.617.431,50	0,12	10.653.929,50	4.325.332,70	14.397.381,86	0,09	16.873.979,14
TECNOLOGIA DA INFORMAÇÃO	1.450.000,00	1.450.000,00	-	549.414,60	0,00	900.585,40	138.906,40	482.297,93	0,00	967.702,07
FORMAÇÃO DE RECURSOS HUMANOS	50.000,00	50.000,00	-	-	-	50.000,00	-	-	-	50.000,00
PROTEÇÃO E BENEF. AO TRABALHADOR	349.592,00	249.592,00	-	-	-	249.592,00	-	-	-	249.592,00
EMPREGABILIDADE	7.661.788,00	10.977.655,00	2.160.092,03	4.026.105,24	0,02	6.951.549,76	1.215.055,61	1.769.400,80	0,01	9.208.254,20
FOMENTO AO TRABALHO	10.147.130,00	14.506.337,00	1.779.535,18	3.046.982,32	0,02	11.459.354,68	1.764.535,18	3.031.982,32	0,02	11.474.354,68
EDUCAÇÃO	5.003.105.937,00	5.903.969.004,00	1.093.402.279,68	4.183.102.467,66	23,40	1.720.866.536,34	1.092.119.647,29	4.069.849.374,31	25,28	1.834.119.629,69
ADMINISTRAÇÃO GERAL	601.935.785,00	597.813.206,00	100.829.341,12	403.868.297,37	2,26	193.944.908,63	93.700.863,59	385.329.420,22	2,39	212.483.785,78
TECNOLOGIA DA INFORMAÇÃO	18.151.675,00	21.655.719,00	4.272.056,27	7.136.853,40	0,04	14.518.865,60	2.872.143,43	3.994.405,62	0,02	17.661.313,38
ASSISTÊNCIA COMUNITÁRIA	500.000,00	550.000,00	-	-	-	550.000,00	-	-	-	550.000,00
ENSINO FUNDAMENTAL	2.666.042.509,00	3.326.788.922,00	648.607.921,14	2.323.889.002,57	13,00	1.002.899.919,43	657.968.917,93	2.287.775.149,96	14,21	1.039.013.772,04
ENSINO MÉDIO	787.780.766,00	896.044.447,00	182.532.605,32	693.582.736,02	3,88	202.461.710,98	182.829.709,59	685.452.725,79	4,26	210.591.721,21
ENSINO PROFISSIONAL	52.940.104,00	78.797.062,00	2.258.776,36	22.956.248,48	0,13	55.840.813,52	2.113.156,82	18.159.757,37	0,11	60.637.304,63
ENSINO SUPERIOR	13.774.662,00	13.919.085,00	154.834,40	898.308,75	0,01	13.020.776,25	87.695,70	187.277,59	0,00	13.731.807,41
EDUCAÇÃO INFANTIL	551.666.763,00	641.646.752,00	102.856.633,00	476.134.327,14	2,66	165.512.424,86	102.955.138,64	441.650.366,78	2,74	199.996.385,22
EDUCAÇÃO DE JOVENS E ADULTOS	125.227.011,00	117.828.150,00	9.017.970,64	89.874.311,20	0,50	27.953.838,80	7.057.681,06	85.862.110,80	0,53	31.966.039,20
EDUCAÇÃO ESPECIAL	182.382.822,00	206.211.821,00	42.268.428,14	163.296.998,48	0,91	42.914.822,52	42.302.314,89	160.655.622,49	1,00	45.556.198,51
PAT. HIST. ART E ARQUEOLÓGICO	300.000,00	300.000,00	-	-	-	300.000,00	-	-	-	300.000,00
CUSTÓDIA E REINTEGRAÇÃO SOCIAL	1.730.967,00	1.730.967,00	446.213,29	1.064.520,49	0,01	666.446,51	168.036,76	552.668,43	0,00	1.178.298,57
INFRA-EST										

SUPORTE PROFILÁTICO E TERAPÊUTICO	40.000,00	40.000,00	-	-	-	40.000,00	-	-	-	40.000,00
PAT. HIST. ART. E ARQUEOLÓGICO	18.359.548,00	4.773.741,00	6.750,00	1.990.875,05	0,01	2.782.865,95	7.688,00	1.977.613,71	0,01	2.796.127,29
DIFUSÃO CULTURAL	143.312.987,00	185.832.790,00	7.484.911,82	35.254.181,90	0,20	150.578.608,10	9.719.765,98	27.558.748,37	0,17	158.274.041,63
CUSTÓDIA E REINTEGRAÇÃO SOCIAL	590.933,00	150.000,00	7.312,01	48.712,01	0,00	101.287,99	16.235,06	44.019,20	0,00	105.980,80
DIREITOS IND. COLETIVOS E DIFUSOS	1.000.000,00	2.500.000,00	344.427,85	898.885,43	0,01	1.601.114,57	458.289,48	734.921,58	0,00	1.765.078,42
INFRA-ESTRUTURA URBANA	-	300.000,00	-	-	-	300.000,00	-	-	-	300.000,00
DIREITOS DA CIDADANIA	328.403.365,00	382.467.560,00	70.817.743,32	217.394.116,72	1,22	165.073.443,28	56.244.119,89	186.409.647,19	1,16	196.057.912,81
ADMINISTRAÇÃO GERAL	201.921.415,00	216.544.836,00	66.542.255,47	179.023.314,41	1,00	37.521.521,59	45.167.803,66	156.986.058,94	0,98	59.558.777,06
TECNOLOGIA DA INFORMAÇÃO	1.435.000,00	13.336.102,00	-	8.167,67	0,00	13.327.934,33	-	8.000,00	0,00	13.328.102,00
FORMAÇÃO DE RECURSOS HUMANOS	5.000,00	5.000,00	-	-	-	5.000,00	-	-	-	5.000,00
COMUNICAÇÃO SOCIAL	30.000,00	30.000,00	-	15.000,00	0,00	15.000,00	1.350,00	1.860,00	0,00	28.140,00
ASSISTÊNCIA AO IDOSO	3.913.769,00	3.535.550,00	277.134,98	499.137,39	0,00	3.036.412,61	165.751,79	386.754,20	0,00	3.148.795,80
ASSIST. AO PORTADOR DE DEFICIÊNCIA	146.000,00	138.000,00	-	-	-	138.000,00	-	-	-	138.000,00
ASSIST. À CRIANÇA E AO ADOLESCENTE	79.388.764,00	92.287.107,00	2.386.723,90	27.596.801,97	0,15	64.690.305,03	9.287.903,43	22.671.877,62	0,14	69.615.229,38
ASSISTÊNCIA COMUNITÁRIA	3.822.501,00	4.076.570,00	-	-	-	4.076.570,00	-	-	-	4.076.570,00
CUSTÓDIA E REINTEGRAÇÃO SOCIAL	26.648.268,00	18.648.268,00	981.275,36	6.416.730,36	0,04	12.231.537,64	987.126,75	4.060.603,76	0,03	14.587.664,24
DIREITOS IND. COLETIVOS E DIFUSOS	11.082.648,00	33.856.127,00	630.353,61	3.834.964,92	0,02	30.021.162,08	634.184,26	2.294.492,67	0,01	31.561.634,33
INFRA-ESTRUTURA URBANA	10.000,00	10.000,00	-	-	-	10.000,00	-	-	-	10.000,00
URBANISMO	3.160.241.281,00	3.233.202.789,00	387.485.103,88	1.271.974.083,25	7,11	1.961.228.705,75	233.876.034,76	823.370.834,30	5,11	2.409.831.954,70
ADMINISTRAÇÃO GERAL	576.465.791,00	580.474.140,00	143.228.573,94	435.493.085,12	2,44	144.981.054,88	87.493.409,60	350.681.606,53	2,18	229.792.533,47
NORMATIZAÇÃO E FISCALIZAÇÃO	25.000,00	25.000,00	-	-	-	25.000,00	-	-	-	25.000,00
TECNOLOGIA DA INFORMAÇÃO	3.256.108,00	1.186.808,00	136.146,20	554.356,50	0,00	632.451,50	47.098,32	168.000,49	0,00	1.018.807,51
ORDENAMENTO TERRITORIAL	1.889.700,00	9.489.700,00	35.000,00	6.809.741,08	0,04	2.679.958,92	-	-	-	9.489.700,00
FORMAÇÃO DE RECURSOS HUMANOS	320.000,00	320.000,00	-	55.937,40	0,00	264.062,60	12.297,61	12.297,61	0,00	307.702,39
COMUNICAÇÃO SOCIAL	1.450.868,00	1.243.629,00	120.000,00	726.885,34	0,00	516.743,66	99.837,57	376.894,46	0,00	866.734,54
ASSISTÊNCIA AO IDOSO	857.273,00	857.273,00	-	-	-	857.273,00	-	-	-	857.273,00
ASSISTÊNCIA COMUNITÁRIA	1.938.966,00	1.181.693,00	-	-	-	1.181.693,00	-	-	-	1.181.693,00
ENSINO FUNDAMENTAL	4.334.703,00	4.334.703,00	-	-	-	4.334.703,00	-	-	-	4.334.703,00
EDUCAÇÃO INFANTIL	1.500.000,00	600.000,00	-	-	-	600.000,00	-	-	-	600.000,00
PAT. HIST. ART. E ARQUEOLÓGICO	294.546,00	295.546,00	-	-	-	295.546,00	-	-	-	295.546,00
DIFUSÃO CULTURAL	3.210.407,00	3.210.407,00	-	-	-	3.210.407,00	-	-	-	3.210.407,00
CUSTÓDIA E REINTEGRAÇÃO SOCIAL	295.766,00	295.766,00	-	161.610,96	0,00	134.155,04	26.005,75	97.847,01	0,00	197.918,99
INFRA-ESTRUTURA URBANA	1.653.753.660,00	1.641.465.167,00	137.590.439,59	382.514.253,75	2,14	1.258.950.913,25	57.111.676,06	163.878.264,68	1,02	1.477.586.902,32
SERVIÇOS URBANOS	450.395.905,00	552.178.785,00	100.632.720,54	436.753.684,07	2,44	115.425.100,93	87.664.023,56	306.727.749,74	1,91	245.451.035,26
TRANSPORTES COLETIVOS URBANOS	818.182,00	-	-	-	-	-	-	-	-	-
HABITAÇÃO URBANA	224.624,00	18.931.655,00	-	-	-	18.931.655,00	-	-	-	18.931.655,00
DIFUSÃO CONHEC. CIENT. E TECNOL.	200.000,00	682.739,00	-	341.061,93	0,00	341.677,07	-	-	-	682.739,00
EXTENSÃO RURAL	280.000,00	280.000,00	-	-	-	280.000,00	-	-	-	280.000,00
PROMOÇÃO COMERCIAL	2.000.000,00	2.000.000,00	-	-	-	2.000.000,00	-	-	-	2.000.000,00
ENERGIA ELÉTRICA	56.994.927,00	52.568.237,00	3.689.026,28	4.939.333,11	0,03	47.628.903,89	108.728,39	108.728,39	0,00	52.459.508,61
TRANSPORTE RODOVIÁRIO	370.265.985,00	337.320.381,00	902.238,17	1.111.245,46	0,01	336.209.135,54	964.550,17	971.037,66	0,01	336.349.343,34
DESPORTO DE RENDIMENTO	13.136.284,00	7.842.129,00	-	-	-	7.842.129,00	-	-	-	7.842.129,00
DESPORTO COMUNITÁRIO	16.332.586,00	16.419.031,00	1.150.959,16	2.512.888,53	0,01	13.906.142,47	348.407,73	348.407,73	0,00	16.070.623,27
HABITAÇÃO	48.691.133,00	49.291.133,00	6.357.864,73	22.473.407,15	0,13	26.817.725,85	2.571.292,97	14.321.400,87	0,09	34.969.732,13
ADMINISTRAÇÃO GERAL	17.904.188,00	19.893.332,00	6.690.865,01	16.124.881,43	0,09	3.768.450,57	2.561.677,97	11.454.513,85	0,07	8.438.818,15
TECNOLOGIA DA INFORMAÇÃO	51.000,00	1.051.000,00	-	-	-	1.051.000,00	-	-	-	1.051.000,00
ORDENAMENTO TERRITORIAL	30.000,00	30.000,00	-	-	-	30.000,00	-	-	-	30.000,00
COMUNICAÇÃO SOCIAL	110.000,00	110.000,00	7.000,00	103.745,00	0,00	6.255,00	9.615,00	91.305,00	0,00	18.695,00
SERVIÇOS URBANOS	4.593.104,00	3.453.960,00	(0,28)	2.784.780,72	0,02	669.179,28	-	2.775.582,02	0,02	678.377,98
HABITAÇÃO URBANA	26.002.841,00	24.752.841,00	(340.000,00)	3.460.000,00	0,02	21.292.841,00	-	-	-	24.752.841,00
SANEAMENTO	19.841.161,00	1.929.039,00	149.676,69	149.676,69	0,00	1.779.362,31	29.494,21	29.494,21	0,00	1.899.544,79
SANEAMENTO BÁSICO URBANO	19.841.161,00	1.929.039,00	149.676,69	149.676,69	0,00	1.779.362,31	29.494,21	29.494,21	0,00	1.899.544,79
GESTÃO AMBIENTAL	208.904.165,00	233.431.460,00	21.725.388,88	95.654.147,29	0,54	137.777.312,71	23.257.755,59	77.830.600,13	0,48	155.600.859,87
ADMINISTRAÇÃO GERAL	113.169.184,00	126.964.424,00	21.157.720,46	88.884.594,14	0,50	38.079.829,86	22.467.832,41	75.718.823,21	0,47	51.245.600,79
NORMATIZAÇÃO E FISCALIZAÇÃO	8.344.682,00	8.244.682,00	167.400,00	1.427.327,01	0,01	6.817.354,99	-	36.680,00	0,00	8.208.002,00
TECNOLOGIA DA INFORMAÇÃO	280.000,00	251.477,00	25.275,01	49.151,19	0,00	202.325,81	14.045,31	30.477,44	0,00	220.999,56
FORMAÇÃO DE RECURSOS HUMANOS	610.000,00	710.000,00	10.850,00	89.238,00	0,00	620.762,00	15.984,00	39.056,70	0,00	670.943,30
COMUNICAÇÃO SOCIAL	274.416,00	249.816,00	-	203.533,00	0,00	46.283,00	44.260,00	80.299,01	0,00	169.516,99
CUSTÓDIA E REINTEGRAÇÃO SOCIAL	548.744,00	448.744,00	33.677,05	373.919,64	0,00	74.824,36	61.622,84	196.472,21	0,00	252.271,79
INFRA-ESTRUTURA URBANA	46.222.000,00	46.772.000,00	5.915,00	5.915,00	0,00	46.766.085,00	2.209,00	2.209,00	0,00	46.769.791,00
PRESERVAÇÃO E CONS. AMBIENTAL	36.240.369,00	45.708.461,00	77.835,86	3.889.030,21	0,02	41.819.430,79	395.237,97	1.055.870,52	0,01	44.652.590,48
CONTROLE AMBIENTAL	170.000,00	160.845,00	(2.320,00)	17.290,00	0,00	143.555,00	10.425,00	10.515,00	0,00	150.330,00
RECUPERAÇÃO DE ÁREAS DEGRADADAS	10.000,00	10.000,00	-	-	-	10.000,00	-	-	-	10.000,00
RECURSOS HÍDRICOS	1.784.770,00	2.661.011,00	74.765,44	125.681,06	0,00	2.535.329,94	71.729,00	71.729,00	0,00	2.589.282,00
DESENVOLVIMENTO CIENTÍFICO	300.000,00	300.000,00	-	-	-	300.000,00	-	-	-	300.000,00
OUTROS ENCARGOS ESPECIAIS	950.000,00	950.000,00	174.270,06	588.468,04	0,00	361.531,96	174.410,06	588.468,04	0,00	361.531,96
CIÊNCIA E TECNOLOGIA	156.855.913,00	195.377.867,00	7.047.233,70	27.795.234,47	0,16	167.582.632,53	4.146.172,96	22.951.357,50	0,14	172.426.509,50
ADMINISTRAÇÃO GERAL	38.601.894,00	41.870.125,00	1.790.387,09	7.944.295,56	0,04	33.925.829,44	1.669.534,34	6.584.291,04	0,04	35.285.833,96
TECNOLOGIA DA INFORMAÇÃO	6.055.000,00	6.202.000,00	93.227,76	113.227,76	0,00	6.088.772,24	-	-	-	6.202.000,00
COMUNICAÇÃO SOCIAL	2.300.000,00	2.300.000,00	-	261.790,89	0,00	2.038.209,11	-	221.429,23	0,00	2.078.570,77
CUSTÓDIA E REINTEGRAÇÃO SOCIAL	20.000,00	20.000,00	-	-	-	20.000,00	-	-	-	20.000,00
DESENVOLVIMENTO CIENTÍFICO	97.098.823,00	125.984.175,00	469.096,25	11.792.721,82	0,07	114.191.453,18	469.096,25	11.792.721,80	0,07	114.191.453,20
DESENVOLVIMENTO TEC. E ENGENHARIA	7.614.986,00	8.061.736,00	2.420.677,60	3.660.603,71	0,02	4.401.132,29	1.666.394,64	2.355.203,48	0,01	5.706.532,52
DIFUSÃO DO CONHEC. CIENT. E TECNOL.	5.165.210,00	10.939.831,00	2.273.845,00	4.022.594,73	0,02	6.917.236,27	341.147,73	1.997.711,95	0,01	8.942.119,05
AGRICULTURA	218.650.527,00	242.986.412,00	29.737.604,83	123.514.321,79	0,69	119.472.090,21				

COMUNICAÇÃO SOCIAL	20.000,00	20.000,00	6.000,00	20.000,00	0,00	-	4.500,00	14.805,00	0,00	5.195,00
EMPREGABILIDADE	75.200,00	75.200,00	9.898,23	32.132,97	0,00	43.067,03	10.078,23	31.852,97	0,00	43.347,03
DIFUSÃO CULTURAL	210.000,00	304.200,00	-	102.703,00	0,00	201.497,00	98.000,00	102.703,00	0,00	201.497,00
CUSTÓDIA E REINTEGRAÇÃO SOCIAL	100.000,00	100.000,00	-	99.931,12	0,00	68,88	22.770,44	89.483,10	0,00	10.516,90
INFRA-ESTRUTURA URBANA	970.023,00	5.861.454,00	-	11.070,00	0,00	5.850.384,00	-	11.070,00	0,00	5.850.384,00
PRESERVAÇÃO E CONS. AMBIENTAL	100.000,00	100.000,00	-	-	-	100.000,00	-	-	-	100.000,00
RECUPERAÇÃO DE ÁREAS DEGRADADAS	63.272.616,00	58.690.892,00	-	-	-	58.690.892,00	-	-	-	58.690.892,00
PROMOÇÃO DA PRODUÇÃO VEGETAL	390.000,00	468.000,00	-	-	-	468.000,00	-	-	-	468.000,00
PROMOÇÃO DA PRODUÇÃO ANIMAL	179.700,00	2.084.785,00	6.600,00	15.854,83	0,00	2.068.930,17	7.562,40	15.854,83	0,00	2.068.930,17
DEFESA SANITÁRIA VEGETAL	95.000,00	868.044,00	50.873,29	242.389,29	0,00	625.654,71	7.569,64	17.460,62	0,00	850.583,38
ABASTECIMENTO	3.137.740,00	9.211.982,00	1.116.818,65	1.490.716,65	0,01	7.721.265,35	982.018,65	1.355.916,65	0,01	7.856.065,35
EXTENSÃO RURAL	8.080.732,00	7.303.758,00	190.881,28	1.759.754,06	0,01	5.544.003,94	369.195,14	1.548.552,26	0,01	5.755.205,74
IRRIGAÇÃO	-	40.000,00	-	-	-	40.000,00	-	-	-	40.000,00
NORMALIZAÇÃO E QUALIDADE	200.000,00	200.000,00	7.934,89	57.934,89	0,00	142.065,11	10.173,59	10.173,59	0,00	189.826,41
INDÚSTRIA	24.019.000,00	24.659.856,00	-	1.000.000,00	0,01	23.659.856,00	-	-	-	24.659.856,00
PROMOÇÃO INDUSTRIAL	24.019.000,00	24.659.856,00	-	1.000.000,00	0,01	23.659.856,00	-	-	-	24.659.856,00
COMÉRCIO E SERVIÇOS	87.243.169,00	134.148.219,62	8.882.021,47	43.418.966,24	0,24	90.729.253,38	10.415.667,09	40.147.932,65	0,25	94.000.286,97
ADMINISTRAÇÃO GERAL	51.100.258,00	94.917.287,00	8.770.802,84	42.558.298,08	0,24	52.358.988,92	10.195.233,15	39.770.613,44	0,25	55.146.673,56
TECNOLOGIA DA INFORMAÇÃO	213.157,00	209.292,00	-	-	-	209.292,00	-	-	-	209.292,00
FORMAÇÃO DE RECURSOS HUMANOS	11.666,00	-	-	-	-	-	-	-	-	-
COMUNICAÇÃO SOCIAL	5.000,00	5.000,00	-	-	-	5.000,00	-	-	-	5.000,00
INFRA-ESTRUTURA URBANA	1.560.071,00	1.550.000,00	-	-	-	1.550.000,00	-	-	-	1.550.000,00
PROMOÇÃO COMERCIAL	794.071,00	797.821,00	-	-	-	797.821,00	-	-	-	797.821,00
TURISMO	33.288.946,00	36.128.819,62	78.168,43	672.973,15	0,00	35.455.846,47	187.383,74	189.624,20	0,00	35.939.195,42
OUTROS ENCARGOS ESPECIAIS	270.000,00	540.000,00	33.050,20	187.695,01	0,00	352.304,99	33.050,20	187.695,01	0,00	352.304,99
ENERGIA	142.255.288,00	145.289.206,00	8.672.924,64	87.375.354,87	0,49	57.913.851,13	15.403.814,33	77.107.482,18	0,48	68.181.723,82
INFRA-ESTRUTURA URBANA	2.430.400,00	4.568.691,00	-	57.692,23	0,00	4.510.998,77	-	49.969,88	0,00	4.518.721,12
ENERGIA ELÉTRICA	139.824.888,00	140.720.515,00	8.672.924,64	87.317.662,64	0,49	53.402.852,36	15.403.814,33	77.057.512,30	0,48	63.663.002,70
TRANSPORTE	2.988.475.488,00	3.501.637.361,00	210.021.246,75	923.897.032,46	5,17	2.577.740.328,54	207.742.541,48	764.214.474,85	4,75	2.737.422.886,15
ADMINISTRAÇÃO GERAL	483.260.782,00	506.178.495,00	71.719.088,82	318.870.410,67	1,78	187.308.084,33	78.016.688,41	291.698.163,25	1,81	214.480.331,75
TECNOLOGIA DA INFORMAÇÃO	23.684.011,00	13.617.425,00	1.201.630,84	5.237.532,81	0,03	8.379.892,19	1.111.048,97	3.193.344,40	0,02	10.424.080,60
FORMAÇÃO DE RECURSOS HUMANOS	1.220.000,00	935.000,00	-	119.566,32	0,00	815.433,68	-	27.580,66	0,00	907.419,34
COMUNICAÇÃO SOCIAL	3.085.000,00	3.085.000,00	16.256,52	852.074,12	0,00	2.232.925,88	178.248,70	511.803,00	0,00	2.573.197,00
CUSTÓDIA E REINTEGRAÇÃO SOCIAL	-	100.000,00	100.000,00	100.000,00	0,00	-	-	-	-	100.000,00
INFRA-ESTRUTURA URBANA	19.092.749,00	17.599.790,00	2.786.923,34	3.493.378,61	0,02	14.106.411,39	576.792,81	870.595,40	0,01	16.729.194,60
TRANSPORTES COLETIVOS URBANOS	2.146.734.418,00	2.486.170.519,00	122.473.367,32	483.469.318,09	2,70	2.002.701.200,91	108.652.819,92	419.451.904,60	2,61	2.066.718.614,40
RECUPERAÇÃO DE ÁREAS DEGRADADAS	37.820,00	36.420,00	-	-	-	36.420,00	-	-	-	36.420,00
TRANSPORTE RODOVIÁRIO	311.360.708,00	473.914.712,00	11.723.979,91	111.754.751,84	0,63	362.159.960,16	19.206.942,67	48.461.083,54	0,30	425.453.628,46
DESPORTO E LAZER	145.446.036,00	102.415.805,00	7.729.236,76	33.396.850,70	0,19	69.018.954,30	9.152.276,47	25.997.887,25	0,16	76.417.917,75
ADMINISTRAÇÃO GERAL	15.293.855,00	15.900.001,00	2.440.597,13	8.968.254,01	0,05	6.931.746,99	2.558.625,00	8.658.526,04	0,05	7.241.474,96
TECNOLOGIA DA INFORMAÇÃO	100.100,00	350.972,00	17.400,00	34.985,13	0,00	315.986,87	12.083,96	29.669,09	0,00	321.302,91
FORMAÇÃO DE RECURSOS HUMANOS	10.000,00	-	-	-	-	-	-	-	-	-
CUSTÓDIA E REINTEGRAÇÃO SOCIAL	10.000,00	32.000,00	-	-	-	32.000,00	-	-	-	32.000,00
SERVIÇOS URBANOS	3.121.815,00	146.091,00	-	-	-	146.091,00	-	-	-	146.091,00
DESPORTO DE RENDIMENTO	13.759.735,00	12.336.238,00	396.611,12	3.316.094,93	0,02	9.020.143,07	687.729,27	1.945.710,29	0,01	10.390.527,71
DESPORTO COMUNITÁRIO	111.410.357,00	71.042.163,00	4.867.135,69	21.060.192,81	0,12	49.981.970,19	5.893.838,24	15.354.150,83	0,10	55.688.012,17
LAZER	1.740.174,00	2.608.340,00	7.492,82	17.323,82	0,00	2.591.016,18	-	9.831,00	0,00	2.598.509,00
ENCARGOS ESPECIAIS	1.340.130.578,00	1.436.758.855,00	196.812.113,40	898.838.416,31	5,03	537.920.438,69	194.710.066,60	788.079.909,42	4,89	648.678.945,58
REFINANCIAMENTO DA DÍVIDA INTERNA	132.200.000,00	132.200.000,00	32.998.200,00	98.438.200,00	0,55	33.761.800,00	22.206.815,30	87.037.006,30	0,54	45.162.993,70
SERVIÇO DA DÍVIDA INTERNA	195.313.352,00	208.878.549,00	56.860.642,17	190.975.652,68	1,07	17.902.896,32	45.917.208,62	163.170.913,12	1,01	45.707.635,88
SERVIÇO DA DÍVIDA EXTERNA	66.500.000,00	66.500.000,00	-	55.692.098,10	0,31	10.807.901,90	-	41.385.143,41	0,26	25.114.856,59
OUTROS ENCARGOS ESPECIAIS	946.117.226,00	1.029.180.306,00	106.953.271,23	553.732.465,53	3,10	475.447.840,47	126.586.042,68	496.486.846,59	3,08	532.693.459,41
RESERVA DE CONTINGÊNCIA	255.224.323,00	1.683.256,00	-	-	-	1.683.256,00	-	-	-	1.683.256,00
RESERVA DE CONTINGÊNCIA	255.224.323,00	1.683.256,00	-	-	-	1.683.256,00	-	-	-	1.683.256,00
TOTAL DA DESPESA	29.465.104.119,00	32.191.234.129,62	4.410.175.035,98	17.878.325.892,43	100,00	14.312.908.237,19	4.244.426.178,61	16.101.082.825,25	100,00	16.090.151.304,37

FONTE: SIAC - Sistema Integrado de Administração Financeira e Contábil

Coordenação de Informações Fiscais / Subsecretaria de Contabilidade / SEF



**DISTRITO FEDERAL
RELATÓRIO RESUMIDO DE EXECUÇÃO ORÇAMENTÁRIA
DEMONSTRATIVO DA RECEITA CORRENTE LÍQUIDA
ORÇAMENTOS FISCAL E DA SEGURIDADE SOCIAL
SETEMBRO DE 2014 A AGOSTO DE 2015**

ESPECIFICAÇÃO	setembro-14	outubro-14	novembro-14	dezembro-14	janeiro-15	fevereiro-15	março-15
RECEITAS CORRENTES (I)	1.626.583.169,96	1.757.780.199,58	1.643.308.553,64	1.885.140.771,32	2.285.581.538,80	2.001.816.679,78	2.470.560.249,61
Receita Tributária	1.014.249.017,92	1.021.377.898,76	988.061.656,72	1.198.115.545,90	993.375.050,59	989.809.209,36	1.199.421.633,31
IPTU	54.307.174,94	50.830.265,23	7.393.732,60	12.528.620,12	7.580.248,27	2.746.876,51	4.672.607,44
IRRF	219.828.475,42	218.408.234,69	227.361.810,31	238.018.107,06	211.025.298,03	242.728.509,16	212.181.849,14
IPVA	23.756.606,11	30.384.610,54	12.580.247,08	17.443.050,88	23.639.135,84	44.500.241,02	316.330.240,33
ITCD	5.664.043,95	10.148.009,08	8.155.649,77	7.701.103,92	5.616.250,59	5.097.586,20	7.498.149,50
ITBI	22.232.007,58	24.905.505,75	24.359.034,38	30.423.185,44	22.544.303,00	22.128.501,40	33.586.440,63
ICMS	542.604.738,04	526.376.797,33	564.675.995,70	733.309.283,94	573.834.643,52	528.013.816,82	456.494.252,50
ISS	116.140.716,66	118.899.610,31	107.422.709,72	125.692.276,40	108.479.249,18	113.238.658,65	133.692.429,00
Imposto Simples	13.912.170,70	26.449.816,41	28.752.386,16	30.580.849,47	28.931.286,49	26.447.952,52	29.125.300,40
Taxas	15.803.084,52	14.975.049,42	7.360.091,00	2.419.068,67	11.724.635,67	4.907.067,08	5.840.364,37
Receita de Contribuições	123.500.026,37	171.461.235,26	138.532.243,89	128.497.594,97	126.224.636,12	140.456.973,66	144.940.042,43
Receita Patrimonial	88.944.442,78	46.704.940,84	47.345.501,12	117.273.309,26	57.795.568,52	30.107.289,90	34.579.867,09
Receita Agropecuária	67,01	5.418,32	4.156,63	2.740,97	2.678,74	820,00	1.452,00
Receita Industrial	148.120,25	53.265,40	45.622,45	167.184,15	35.910,20	50.838,88	205.905,48
Receita de Serviços	33.221.712,96	33.948.254,02	26.185.780,89	42.191.903,02	27.038.630,37	25.132.356,19	46.637.028,08
Transferências Correntes	293.004.225,30	278.943.520,29	367.233.553,12	418.694.807,44	1.022.097.430,84	754.865.783,55	944.858.598,92
Cota-Parte do FPE	34.842.245,98	32.929.512,48	43.586.418,16	47.876.487,26	53.632.525,50	54.748.417,81	39.876.180,76
Cota-Parte do FPM	8.976.949,43	8.484.141,65	11.229.846,43	18.062.152,46	13.736.485,89	14.022.290,80	10.213.179,22
Cota-Parte do ITR	64.428,97	689.987,56	115.974,15	36.748,33	34.790,13	23.523,37	27.265,99
Transferências da LC 87/1996 (Lei Kandir)	1.315.843,75	1.315.843,75	1.315.843,75	2.631.687,50	-	-	-
Transferências da LC 61/1989 (Cota-Parte do IPI)	640.316,46	685.725,18	787.416,83	776.951,36	896.225,08	533.181,98	522.996,15
Transferências do FUNDEB	29.167.956,83	149.581.041,65	230.402.099,76	278.164.404,16	143.660.005,24	53.865.482,72	216.127.924,37
Outras Transferências Correntes	217.996.483,88	85.257.268,02	79.795.954,04	71.146.376,37	810.137.399,00	631.672.886,87	678.091.052,43
Outras Receitas Correntes	73.598.652,48	205.320.482,17	75.928.986,33	-19.835.638,40	59.033.704,52	61.438.574,13	99.938.164,41
DEDUÇÕES DA RECEITA CORRENTE	-83.095,11	-34.815,48	-28.947,51	33.324,01	-22.071,10	-45.165,89	-22.442,11
deduções das receitas de vendas e serviços	-83.095,11	-34.815,48	-28.947,51	33.324,01	-22.071,10	-45.165,89	-22.442,11
DEDUÇÕES (II)	165.740.424,92	292.098.602,76	371.139.422,10	432.571.743,33	953.258.414,44	732.216.281,71	954.025.877,90
(-) Contrib. Prev. de Servidor Ativo, Inativo e Pension. Civil	105.270.572,58	123.067.301,44	127.644.812,80	73.111.732,46	92.923.601,26	110.916.003,67	113.999.769,15
(-) Contrib. Prev. de Servidor Ativo, Inativo e Pension. Militar	18.137.891,07	5.715.288,51	-	55.257.674,30	25.804.980,29	18.628.004,00	18.625.138,34
(-) Compensação Financeira entre Regimes de Previdência	13.164.004,44	13.734.971,16	13.092.509,54	26.037.932,41	12.774.672,86	14.710.860,32	13.407.698,04
(-) Dedução de Receita para Formação do FUNDEB	29.167.956,83	149.581.041,65	230.402.099,76	278.164.404,16	143.660.005,24	53.865.482,72	216.127.924,37
(-) Transferência da União para Educação e Saúde	-	-	-	-	678.095.154,79	534.095.931,00	591.865.348,00

Recursos do Fundo Constitucional do DF Não Destinados ao Pagamento de Pessoal (no SIAFI) (III)	108.810.734,09	116.765.608,96	124.856.764,86	207.964.044,08	66.856.180,15	38.745.384,37	63.345.999,92
(+) Total de Recursos do Fundo Constitucional do DF (no SIAFI)	884.042.771,18	903.667.761,55	1.111.918.016,24	618.049.353,65	795.990.159,00	455.683.049,60	502.933.678,40
(-) Recursos que custeiam Despesas com Pessoal no FCFDF (no SIAFI)	775.232.037,09	786.902.152,59	987.061.251,38	410.085.309,57	729.133.978,85	416.937.665,23	439.587.678,48
Recursos do Fundo Constitucional do DF Transferidos para o DF e Não Utilizados no Pagamento de Pessoal (IV)	-	-	-	-	28.288.431,89	25.755.212,70	26.357.469,60
(+) Total dos Recursos do FCFDF Transferidos da União para o DF e utilizados	-	-	-	-	660.741.415,62	551.445.430,36	616.892.265,61
(-) Total dos Recursos do FCFDF Transferidos da União para o DF e utilizados em Despesas Com Pessoal	-	-	-	-	632.452.983,73	525.690.217,66	590.534.796,01
(=) RECEITA CORRENTE LÍQUIDA (I - II + III + IV)	1.569.653.479,13	1.582.447.205,78	1.397.025.896,40	1.660.533.072,07	1.427.467.736,40	1.334.100.995,14	1.606.237.841,23



DISTRITO FEDERAL
RELATÓRIO RESUMIDO DE EXECUÇÃO ORÇAMENTÁRIA
DEMONSTRATIVO DA RECEITA CORRENTE LÍQUIDA
ORÇAMENTOS FISCAL E DA SEGURIDADE SOCIAL
SETEMBRO DE 2014 A AGOSTO DE 2015

ESPECIFICAÇÃO	abril-15	maio-15	junho-15	julho-15	agosto-15	REALIZADA ÚLTIMOS 12 MESES	PREVISÃO ATUALIZADA 2015
RECEITAS CORRENTES (I)	2.331.704.793,63	2.329.649.194,37	2.436.728.390,48	2.126.404.182,60	2.135.167.913,67	25.030.425.637,44	27.699.007.192,00
Receita Tributária	1.093.401.492,91	1.077.637.440,80	1.325.624.519,73	1.050.645.916,41	1.039.876.898,81	12.991.596.281,22	14.255.603.840,00
IPTU	4.593.006,22	29.957.254,19	244.405.552,84	61.176.558,09	59.468.681,70	539.660.578,15	648.085.534,00
IRRF	254.253.248,75	220.388.158,24	227.980.925,55	226.873.545,78	223.030.845,96	2.722.079.008,09	2.695.563.891,00
IPVA	118.895.392,48	110.868.235,01	30.141.281,28	39.996.104,20	21.402.858,64	789.938.003,41	780.126.478,00
ITCD	8.165.064,84	8.952.603,44	10.954.374,68	11.874.056,29	7.730.419,55	97.557.311,81	100.967.943,00
ITBI	29.244.661,83	21.951.387,81	23.764.508,75	24.153.700,41	20.700.307,61	299.993.544,59	402.649.786,00
ICMS	539.085.475,88	524.976.668,14	584.339.183,64	508.641.571,98	548.058.545,70	6.630.410.973,19	7.315.216.245,00
ISS	105.618.377,34	115.872.081,49	124.310.444,60	130.159.900,48	113.135.648,71	1.412.662.102,54	1.752.217.678,00
Imposto Simples	28.174.841,07	26.633.440,35	28.594.707,94	28.119.031,94	28.310.451,90	324.032.235,35	388.131.892,00
Taxas	5.371.424,50	18.037.612,13	51.133.540,45	19.651.447,24	18.039.139,04	175.262.524,09	172.644.393,00
Receita de Contribuições	163.200.770,24	137.512.665,21	140.700.433,30	142.100.257,64	129.877.967,21	1.687.004.846,30	1.682.839.175,00
Receita Patrimonial	152.820.235,59	84.393.431,40	31.749.036,42	47.778.684,51	43.307.222,58	782.799.530,01	508.061.087,00
Receita Agropecuária	828,00	340,00	409,00	405,00	80,00	19.395,67	4.450,00
Receita Industrial	236.261,60	275.826,00	131.812,80	151.856,17	86.459,40	1.589.062,78	6.814,00
Receita de Serviços	33.420.621,08	43.922.547,53	38.522.998,51	34.157.665,62	32.242.304,62	416.621.802,89	476.193.594,00
Transferências Correntes	815.423.807,83	877.644.952,45	759.224.318,38	763.510.864,83	817.463.688,64	8.112.965.551,59	9.789.484.432,00
Cota-Parte do FPE	43.036.965,66	52.923.462,72	46.048.777,89	34.097.676,30	39.879.616,67	523.478.287,19	528.987.488,00
Cota-Parte do FPM	11.022.726,73	13.554.879,11	11.794.119,01	10.331.258,63	10.214.059,23	141.642.088,59	140.806.331,00
Cota-Parte do ITR	25.324,32	83.331,31	31.333,04	30.340,98	56.852,05	1.219.900,20	1.706.400,00
Transferências da LC 87/1996 (Lei Kandir)	5.263.375,00	1.315.843,75	1.315.843,75	1.315.843,75	1.315.843,75	17.105.968,75	32.819.577,00
Transferências da LC 61/1989 (Cota-Parte do IPI)	547.775,37	617.951,84	588.599,79	542.219,59	576.946,94	7.716.306,57	4.397.267,00
Transferências do FUNDEB	134.596.127,33	183.699.093,65	101.955.734,60	208.943.851,10	140.408.663,63	1.870.572.385,04	1.821.455.357,00
Outras Transferências Correntes	620.931.513,42	625.450.390,07	597.489.910,30	508.249.674,48	625.011.706,37	5.551.230.615,25	7.259.312.012,00
Outras Receitas Correntes	73.207.467,97	108.323.069,21	140.794.136,51	88.121.683,13	72.382.135,62	1.038.251.418,08	986.813.800,00
DEDUÇÕES DA RECEITA CORRENTE	-6.691,59	-61.078,23	-19.274,17	-63.150,71	-68.843,21	-422.251,10	0,00
deduções das receitas de vendas e serviços	-6.691,59	-61.078,23	-19.274,17	-63.150,71	-68.843,21	-422.251,10	0,00
DEDUÇÕES (II)	823.251.362,38	854.547.596,76	754.259.189,45	767.653.169,68	815.652.941,06	7.916.415.026,49	9.496.824.419,00
(-) Contrib. Prev. de Servidor Ativo, Inativo e Pension. Civil	119.944.397,80	102.776.540,92	105.740.812,72	104.164.098,14	105.597.067,30	1.285.156.710,24	1.286.593.340,00
(-) Contrib. Prev. de Servidor Ativo, Inativo e Pension. Militar	19.498.393,49	19.500.594,21	19.653.013,01	19.606.069,69	19.653.013,01	240.009.698,15	211.822.654,00
(-) Compensação Financeira entre Regimes de Previdência	13.403.615,23	13.571.367,98	14.004.852,70	14.044.746,78	14.245.134,97	176.192.366,43	183.359.055,00
(-) Dedução de Receita para Formação do FUNDEB	134.596.127,33	183.699.093,65	101.955.734,60	208.943.851,10	140.408.663,63	1.870.572.385,04	1.821.455.357,00
(-) Transferência da União para Educação e Saúde	535.808.828,53	535.000.000,00	512.904.776,42	420.894.403,97	535.819.423,92	4.344.483.866,63	5.993.594.013,00
Recursos do Fundo Constitucional do DF Não Destinados ao Pagamento de Pessoal (no SIAFI) (III)	69.080.854,90	77.155.164,29	70.541.208,13	70.373.405,18	82.155.306,60	1.096.650.655,53	1.092.323.094,00
(+) Total de Recursos do Fundo Constitucional do DF (no SIAFI)	499.786.254,02	509.307.374,50	629.636.568,62	482.135.654,41	491.031.184,22	7.884.181.825,39	6.405.947.226,00
(-) Recursos que custeiam Despesas com Pessoal no FCFDF (no SIAFI)	430.705.399,12	432.152.210,21	559.095.360,49	411.762.249,23	408.875.877,62	6.787.531.169,86	5.313.624.132,00
Recursos do Fundo Constitucional do DF Transferidos para o DF e Não Utilizados no Pagamento de Pessoal (IV)	(53.801.114,19)	-	26.122.242,60	26.965.071,47	1.584.443,29	81.271.757,36	173.285.766,00
(+) Total dos Recursos do FCFDF Transferidos da União para o DF e utilizados	502.410.998,69	520.403.384,60	447.592.898,23	594.338.935,48	448.876.143,61	4.342.701.472,20	5.993.594.013,00
(-) Total dos Recursos do FCFDF Transferidos da União para o DF e utilizados em Despesas Com Pessoal	556.212.112,88	520.403.384,60	421.470.655,63	567.373.864,01	447.291.700,32	4.261.429.714,84	5.820.308.247,00
(=) RECEITA CORRENTE LÍQUIDA (I - II + III + IV)	1.523.733.171,96	1.552.256.761,90	1.779.132.651,76	1.456.089.489,57	1.403.254.722,50	18.291.933.023,84	19.467.791.633,00

FONTES: SIAC / DF e SIAFI / UNIÃO

Coordenação de Informações Fiscais / Subsecretaria de Contabilidade / SEF

Nota 1: De acordo com as Decisões de nºs 3.968/2007 e 1.953/2008 do Tribunal de Contas do DF.



DISTRITO FEDERAL
RELATÓRIO RESUMIDO DA EXECUÇÃO ORÇAMENTÁRIA
DEMONSTRATIVO DAS RECEITAS E DESPESAS PREVIDENCIÁRIAS DO REGIME PRÓPRIO DE PREVIDÊNCIA DOS SERVIDORES
PLANO PREVIDENCIÁRIO
FUNDO CAPITALIZADO DE PREVIDÊNCIA DO DF
ORÇAMENTO FISCAL E DA SEGURIDADE SOCIAL
ATÉ AGOSTO DE 2015

RECEITAS PREVIDENCIÁRIAS	PREVISÃO INICIAL	PREVISÃO ATUALIZADA	RECEITAS REALIZADAS			
			ATÉ O BIMESTRE		ATÉ O BIMESTRE	
			2015	2014	2015	2014
I - RECEITAS PREVIDENCIÁRIAS :	162.530.000,00	162.530.000,00	376.522.830,28		381.025.730,02	
RECEITAS CORRENTES	162.530.000,00	162.530.000,00	376.522.830,28		381.025.730,02	
RECEITA DE CONTRIBUIÇÃO PESSOAL CIVIL	-	-	137.930.354,32		139.559.975,52	
Contribuição de Servidor Ativo Civil	-	-	137.878.966,82		139.517.016,78	
Contribuição de Servidor Inativo Civil	-	-	47.666,27		29.467,06	
Contribuição de Pensionista Civil	-	-	3.721,23		13.491,68	
RECEITA DE CONTRIBUIÇÃO PESSOAL MILITAR	-	-	-		-	
Contribuição de Servidor Ativo Militar	-	-	-		-	
Contribuição de Servidor Inativo Militar	-	-	-		-	
Contribuição de Pensionista Militar	-	-	-		-	
OUTRAS CONTRIBUIÇÕES DO SERVIDOR PARA O RPPS	-	-	-		-	
RECEITA PATRIMONIAL	162.530.000,00	162.530.000,00	238.592.475,96		241.465.754,50	
Receitas Imobiliárias	-	-	-		-	
Receitas de Valores Mobiliários	162.530.000,00	162.530.000,00	238.592.475,96		241.465.754,50	
Outras Receitas Patrimoniais	-	-	-		-	
RECEITA DE SERVIÇOS	-	-	-		-	
OUTRAS RECEITAS	-	-	-		-	
Compensação Previdenciária do RPPS para o RGPS	-	-	-		-	
Demais Receitas Correntes	-	-	-		-	
RECEITAS DE CAPITAL	-	-	-		-	
Alienação de Bens, Direitos e Ativos	-	-	-		-	
Amortização de Empréstimos	-	-	-		-	
Outras Receitas de Capital	-	-	-		-	
II - RECEITAS INTRA-ORÇAMENTÁRIAS	287.317.512,00	287.317.512,00	402.065.205,21		277.709.644,29	
Contribuição Patronal de Servidor Ativo Civil	287.317.512,00	287.317.512,00	402.065.205,21		277.709.644,29	
Outras Receitas Intra-Orçamentárias	-	-	-		-	
TOTAL DAS RECEITAS PREVIDENCIÁRIAS (III) = (I + II)	449.847.512,00	449.847.512,00	778.588.035,49		658.735.374,31	
DESPESAS PREVIDENCIÁRIAS	DOTAÇÃO INICIAL	DOTAÇÃO AUTORIZADA	DESPESAS EMPENHADAS			
			ATÉ O BIMESTRE		DESPESAS LIQUIDADAS	
			2015	2014	2015	2014
IV - DESPESAS PREVIDENCIÁRIAS	-	6.416.400,00	2.522.374,27	1.884.577,54	2.522.374,27	1.884.577,54
ADMINISTRAÇÃO	-	-	-	-	-	-
Despesas Correntes	-	-	-	-	-	-
Despesas de Capital	-	-	-	-	-	-
ENCARGOS ESPECIAIS	-	17.000,00	-	-	-	-
Despesas Correntes	-	17.000,00	-	-	-	-
Despesas de Capital	-	-	-	-	-	-
PREVIDÊNCIA	-	6.399.400,00	2.522.374,27	1.884.577,54	2.522.374,27	1.884.577,54
PESSOAL CIVIL	-	6.392.000,00	2.522.374,27	1.884.577,54	2.522.374,27	1.884.577,54
Aposentadorias	-	3.910.000,00	1.725.276,78	1.244.897,05	1.725.276,78	1.244.897,05
Pensões	-	2.482.000,00	797.097,49	639.680,49	797.097,49	639.680,49
Outros Benefícios Previdenciários	-	-	-	-	-	-
PESSOAL MILITAR	-	-	-	-	-	-
Reformas	-	-	-	-	-	-
Pensões	-	-	-	-	-	-
Outros Benefícios Previdenciários	-	-	-	-	-	-
OUTRAS DESPESAS PREVIDENCIÁRIAS	-	7.400,00	-	-	-	-
Compensação Previdenciária do RPPS para o RGPS	-	-	-	-	-	-
Demais Despesas Previdenciárias	-	7.400,00	-	-	-	-
V - DESPESAS PREVIDENCIÁRIAS INTRA-ORÇAMENTÁRIAS	-	-	-	-	-	-
TOTAL DAS DESPESAS PREVIDENCIÁRIAS (VI) = (IV + V)	-	6.416.400,00	2.522.374,27	1.884.577,54	2.522.374,27	1.884.577,54
RESULTADO PREVIDENCIÁRIO (VII) = (III - VI)	449.847.512,00	443.431.112,00			776.065.661,22	656.850.796,77

APORTES DE RECURSOS PARA O REGIME PRÓPRIO DE PREVIDÊNCIA DO SERVIDOR	APORTES REALIZADOS
TOTAL DOS APORTES PARA O RPPS	-
Plano Financeiro	-
Recursos para Cobertura de Insuficiências Financeiras	-
Recursos para Formação de Reserva	-
Outros Aportes para o RPPS	-
Plano Previdenciário	-
Recursos para Cobertura de Déficit Financeiro	-
Recursos para Cobertura de Déficit Atuarial	-
Outros Aportes para o RPPS	-
RESERVA ORÇAMENTÁRIA DO RPPS	PREVISÃO ORÇAMENTÁRIA
VALOR	

BENS E DIREITOS DO RPPS	PERÍODO DE REFERÊNCIA	
	2015	2014
CAIXA	-	-
BANCOS CONTA MOVIMENTO	-	3.779,78
INVESTIMENTOS	3.244.317.217,00	2.290.044.944,73
OUTROS BENS E DIREITOS	-	-

FONTE: SIAC - Sistema Integrado de Administração Financeira e Contábil
Coordenação de Informações Fiscais / Subsecretaria de Contabilidade / SEF

Nota: Os dados previdenciários são da Unidade Gestora 320204 (IPREV - FUNDO CAPITALIZADO DE PREVIDÊNCIA DO DF)



DISTRITO FEDERAL
RELATÓRIO RESUMIDO DA EXECUÇÃO ORÇAMENTÁRIA
DEMONSTRATIVO DAS RECEITAS E DESPESAS PREVIDENCIÁRIAS DO REGIME PRÓPRIO DE PREVIDÊNCIA DOS SERVIDORES
PLANO FINANCEIRO
INSTITUTO DE PREVIDÊNCIA DOS SERVIDORES DO DF
ORÇAMENTO FISCAL E DA SEGURIDADE SOCIAL
ATÉ AGOSTO DE 2015

RECEITAS PREVIDENCIÁRIAS	PREVISÃO INICIAL	PREVISÃO ATUALIZADA	RECEITAS REALIZADAS			
			ATÉ O BIMESTRE	ATÉ O BIMESTRE		
			2015	2014		
I - RECEITAS PREVIDENCIÁRIAS :	1.681.775.049,00	1.686.853.049,00	994.678.611,50	906.170.966,73		
RECEITAS CORRENTES	1.681.775.049,00	1.686.853.049,00	994.678.611,50	906.170.966,73		
RECEITA DE CONTRIBUIÇÃO PESSOAL CIVIL	1.285.048.882,00	1.285.048.882,00	716.617.999,45	662.501.893,24		
Contribuição de Servidor Ativo Civil	1.038.595.586,00	1.038.595.586,00	522.309.703,73	491.698.343,69		
Contribuição de Servidor Inativo Civil	217.293.540,00	217.293.540,00	152.912.620,37	147.455.418,69		
Contribuição de Pensionista Civil	29.159.756,00	29.159.756,00	41.395.675,35	23.348.130,86		
RECEITA DE CONTRIBUIÇÃO PESSOAL MILITAR	211.822.654,00	211.822.654,00	160.898.844,27	132.710.369,70		
Contribuição de Servidor Ativo Militar	173.020.155,00	173.020.155,00	125.699.815,70	104.146.143,71		
Contribuição de Servidor Inativo Militar	38.797.856,00	38.797.856,00	35.069.778,03	28.554.422,01		
Contribuição de Pensionista Militar	4.643,00	4.643,00	129.250,54	9.803,98		
OUTRAS CONTRIBUIÇÕES DO SERVIDOR PARA O RPPS	1.544.458,00	1.544.458,00	1.513.937,19	929.319,05		
RECEITA PATRIMONIAL	-	5.078.000,00	5.394.445,06	4.422.686,05		
Receitas Imobiliárias	-	-	-	-		
Receitas de Valores Mobiliários	-	5.078.000,00	5.394.445,06	4.422.686,05		
Outras Receitas Patrimoniais	-	-	-	-		
RECEITA DE SERVIÇOS	-	-	-	-		
OUTRAS RECEITAS	183.359.055,00	183.359.055,00	110.253.385,53	105.606.698,69		
Compensação Previdenciária do RPPS para o RGPS	183.359.055,00	183.359.055,00	110.162.948,88	105.531.723,79		
Demais Receitas Correntes	-	-	90.436,65	74.974,90		
RECEITAS DE CAPITAL	-	-	-	-		
Alienação de Bens, Direitos e Ativos	-	-	-	-		
Amortização de Empréstimos	-	-	-	-		
Outras Receitas de Capital	-	-	-	-		
II - RECEITAS INTRA-ORÇAMENTÁRIAS	-	1.246.814.940,00	773.799.930,31	279.340,90		
Contribuição Patronal de Servidor Ativo Civil	-	1.246.814.940,00	773.799.930,31	279.340,90		
Outras Receitas Intra-Orçamentárias	-	-	-	-		
TOTAL DAS RECEITAS PREVIDENCIÁRIAS (III) = (I + II)	1.681.775.049,00	2.933.667.989,00	1.768.478.541,81	906.450.307,63		
DESPESAS PREVIDENCIÁRIAS	DOTAÇÃO INICIAL	DOTAÇÃO AUTORIZADA	DESPESAS EMPENHADAS		DESPESAS LIQUIDADAS	
			ATÉ O BIMESTRE	ATÉ O BIMESTRE	ATÉ O BIMESTRE	ATÉ O BIMESTRE
			2015	2014	2015	2014
IV - DESPESAS PREVIDENCIÁRIAS	5.904.704.216,00	5.736.898.362,00	3.460.902.474,97	1.057.077.566,05	3.460.073.556,24	1.037.495.216,74
ADMINISTRAÇÃO	-	-	-	-	-	-
Despesas Correntes	-	-	-	-	-	-
Despesas de Capital	-	-	-	-	-	-

ENCARGOS ESPECIAIS	12.261.736,00	37.449.666,00	36.660.695,20	14.273.669,34	36.660.695,20	14.273.669,34
Despesas Correntes	12.261.736,00	37.449.666,00	36.660.695,20	14.273.669,34	36.660.695,20	14.273.669,34
Despesas de Capital	0,00	0,00	0,00	-	0,00	-
PREVIDÊNCIA	5.892.442.480,00	5.699.448.696,00	3.424.241.779,77	1.042.803.896,71	3.423.412.861,04	1.023.221.547,40
PESSOAL CIVIL	5.241.889.900,00	5.025.843.516,00	3.399.307.186,03	1.014.517.945,65	3.399.017.506,44	995.402.081,92
Aposentadorias	4.374.444.684,00	4.347.201.882,00	2.964.347.872,35	744.831.844,31	2.964.347.872,35	729.475.654,58
Pensões	867.445.216,00	678.601.634,00	434.949.741,10	269.686.101,34	434.660.061,51	265.926.427,34
Outros Benefícios Previdenciários	0,00	40.000,00	9.572,58	-	9.572,58	-
PESSOAL MILITAR	-	-	19.787.260,90	23.471.655,55	19.787.260,90	23.471.469,69
Reformas	-	-	17.092.228,27	19.821.814,37	17.092.228,27	19.821.628,51
Pensões	-	-	2.695.032,63	3.649.841,18	2.695.032,63	3.649.841,18
Outros Benefícios Previdenciários	-	-	-	-	-	-
OUTRAS DESPESAS PREVIDENCIÁRIAS	650.552.580,00	673.605.180,00	5.147.332,84	4.814.295,51	4.608.093,70	4.347.995,79
Compensação Previdenciária do RPPS para o RGPS	0,00	0,00	0,00	-	-	-
Demais Despesas Previdenciárias	650.552.580,00	673.605.180,00	5.147.332,84	4.814.295,51	4.608.093,70	4.347.995,79
V - DESPESAS PREVIDENCIÁRIAS INTRA-ORÇAMENTÁRIAS	106.069,00	129.282,00	71.498,64	47.000,00	32.985,00	19.126,80
TOTAL DAS DESPESAS PREVIDENCIÁRIAS (VI) = (IV + V)	5.904.810.285,00	5.737.027.644,00	3.460.973.973,61	1.057.124.566,05	3.460.106.541,24	1.037.514.343,54
RESULTADO PREVIDENCIÁRIO (VII) = (III - VI)	-4.223.035.236,00	-2.803.359.655,00			-1.691.627.999,43	-131.064.035,91

APORTES DE RECURSOS PARA O REGIME PRÓPRIO DE PREVIDÊNCIA DO SERVIDOR	APORTES REALIZADOS
TOTAL DOS APORTES PARA O RPPS	1.721.137.527,86
Plano Financeiro	1.721.137.527,86
Recursos para Cobertura de Insuficiências Financeiras	1.721.137.527,86
Recursos para Formação de Reserva	-
Outros Aportes para o RPPS	-
Plano Previdenciário	-
Recursos para Cobertura de Déficit Financeiro	-
Recursos para Cobertura de Déficit Atuarial	-
Outros Aportes para o RPPS	-

RESERVA ORÇAMENTÁRIA DO RPPS	PREVISÃO ORÇAMENTÁRIA
VALOR	

BENS E DIREITOS DO RPPS	PERÍODO DE REFERÊNCIA	
	2015	2014
CAIXA	-	-
BANCOS CONTA MOVIMENTO	39.721.219,23	8.457.002,40
INVESTIMENTOS	-	-
OUTROS BENS E DIREITOS	4.841.766.984,45	626.465.538,21

FONTE: SIAC - Sistema Integrado de Administração Financeira e Contábil
Coordenação de Informações Fiscais / Subsecretaria de Contabilidade / SEF

Nota 1: Os dados previdenciários são da Unidade Gestora 320203 (INSTITUTO DE PREV. DOS SERVIDORES DO DF - IPREV/DF)

Nota 2: Os dados do item "outros bens e direitos" estão com a projeção atuarial da compensação financeira do plano previdenciário realizada em dezembro de 2014.



DISTRITO FEDERAL
RELATÓRIO RESUMIDO DA EXECUÇÃO ORÇAMENTÁRIA
RESULTADO NOMINAL
ORÇAMENTO FISCAL E DA SEGURIDADE SOCIAL
ATÉ AGOSTO DE 2015

ESPECIFICAÇÃO	S A L D O			RESULTADO NOMINAL	
	EXERCÍCIO ANTERIOR	BIMESTRE ANTERIOR	BIMESTRE ATUAL	NO BIMESTRE	ATÉ O BIMESTRE
	(a)	(b)	(c)	(c-b)	(c-a)
I - DÍVIDA CONSOLIDADA	5.075.662.907,07	5.477.446.439,78	5.674.466.354,17		
II - DEDUÇÕES :	1.456.738.870,35	2.477.341.125,25	2.127.106.346,92		
Disponibilidade de Caixa Bruta	1.028.601.692,33	1.886.288.123,98	1.534.227.513,86		
Demais Haveres Financeiros	537.223.079,60	620.480.207,24	619.517.200,58		
(-) Restos a Pagar Processado (Saldo a Pagar)	109.085.901,58	29.427.205,97	26.638.367,52		
III - DÍVIDA CONSOLIDADA LÍQUIDA	3.618.924.036,72	3.000.105.314,53	3.547.360.007,25		
IV - RECEITA DE PRIVATIZAÇÕES	-	-	-		
V - PASSIVOS RECONHECIDOS	-	-	-		
VI - DÍVIDA FISCAL LÍQUIDA (III + IV - V)	3.618.924.036,72	3.000.105.314,53	3.547.360.007,25	547.254.692,72	-71.564.029,47
DISCRIMINAÇÃO DA META FISCAL				VALOR CORRENTE	
META DE RESULTADO NOMINAL FIXADA NO ANEXO DE METAS FISCAIS DA LDO P/O EXERCÍCIO DE REFERÊNCIA				1.652.363.000,00	

FONTE: SIAC - Sistema Integrado de Administração Financeira e Contábil
Coordenação de Informações Fiscais / Subsecretaria de Contabilidade / SEF

Nota 1 : As Unidades Gestoras 320204 (IPREV - Fundo Capitalizado de Previdência do DF) e 110905 (Fundo Garantidor de Parcerias Público-Privadas) não são integrantes deste demonstrativo.

Nota 2 : Os dados de Precatórios foram extraídos do Sistema de Representação e Consulta Jurídica em 15/03/2012 .



DISTRITO FEDERAL
RELATÓRIO RESUMIDO DA EXECUÇÃO ORÇAMENTÁRIA
RESULTADO PRIMÁRIO
ORÇAMENTO FISCAL E DA SEGURIDADE SOCIAL
ATÉ AGOSTO DE 2015

RECEITAS PRIMÁRIAS	PREVISÃO ATUALIZADA	RECEITAS REALIZADAS	
		ATÉ O BIMESTRE 2015	ATÉ O BIMESTRE 2014
RECEITAS PRIMÁRIAS CORRENTES (I)	27.017.985.662,00	16.583.246.734,44	11.406.214.575,98
Receitas Tributárias	14.255.603.840,00	8.769.792.161,92	8.444.193.614,55
IPTU	648.085.534,00	414.600.785,26	425.311.975,17
IRRF	2.695.563.891,00	1.818.462.380,61	1.708.392.394,79
IPVA	780.126.478,00	705.773.488,80	612.425.737,78
ITCD	100.967.943,00	65.888.505,09	57.417.311,24
ITBI	402.649.786,00	198.073.811,44	216.140.936,31
ICMS	7.315.216.245,00	4.263.444.158,18	4.173.493.248,09
ISS	1.752.217.678,00	944.506.789,45	907.208.818,65
Imposto Simples	388.131.892,00	224.337.012,61	213.075.788,82
Taxas	172.644.393,00	134.705.230,48	130.727.403,70
Receitas de Contribuições	1.682.839.175,00	1.125.013.745,81	970.713.382,81
Receitas Previdenciárias	1.498.415.994,00	1.016.961.135,23	936.020.075,02
Outras Receitas de Contribuições	184.423.181,00	108.052.610,58	34.693.307,79
Receita Patrimonial Líquida	84.756.997,00	120.514.058,29	40.900.144,19
Receita Patrimonial	508.061.087,00	482.531.336,01	333.064.996,86
(-)Aplicações Financeiras	423.304.090,00	362.017.277,72	292.164.852,67
Transferências Correntes	7.968.029.075,00	5.571.832.562,80	1.082.019.229,86
FPE	528.987.488,00	364.243.623,31	341.903.665,45
FPM	140.806.331,00	94.888.998,62	88.089.956,01
Convênios	99.219.551,00	24.424.186,62	-
Outras Transferências Correntes	9.020.471.062,00	6.271.532.636,89	1.680.928.713,27
(-) Dedução da Receita para Formação do FUNDEB	1.821.455.357,00	1.183.256.882,64	1.028.903.104,87
Demais Receitas Correntes	3.026.756.575,00	996.094.205,62	868.388.204,57
Divida Ativa	306.288.957,00	243.136.126,56	194.836.204,34
Diversas Receitas Correntes	2.720.467.618,00	753.266.796,07	674.222.524,61
(-)Dedução da receita de Vendas e Serviços	0,00	308.717,01	670.524,38
RECEITAS DE CAPITAL (II)	3.812.824.337,00	401.133.263,35	598.916.081,67
Operações de Crédito (III)	2.178.675.631,00	358.370.695,29	241.005.469,41
Alienações de Ativos (IV)	56.662.654,00	14.098.536,69	2.244.953,40
Amortizações (V)	78.167.000,00	5.534.629,92	69.211.742,37
Transferências de Capital	1.492.319.052,00	23.129.401,45	286.453.916,49
Transferências de Convênios	1.492.319.052,00	23.129.401,45	286.453.916,49
Outras Transferências de Capital	-	-	-
Receitas Intra-Orçamentárias de Capital	7.000.000,00	-	-
RECEITAS PRIMÁRIAS DE CAPITAL (VI) = (II-III-IV-V)	1.499.319.052,00	23.129.401,45	286.453.916,49
RECEITA PRIMÁRIA TOTAL (VII) = (I + VI)	28.517.304.714,00	16.606.376.135,89	11.692.668.492,47

DESPESAS PRIMÁRIAS	DOTAÇÃO ATUALIZADA	DESPESAS EMPENHADAS		DESPESAS LIQUIDADAS	
		ATÉ O BIMESTRE	ATÉ O BIMESTRE	ATÉ O BIMESTRE	ATÉ O BIMESTRE
		2015	2014	2015	2014
DESPESAS CORRENTES (VIII)	25.423.095.822,00	17.047.389.156,57	11.670.014.055,56	15.670.969.123,39	9.942.056.852,53
Pessoal e Encargos Sociais	18.257.815.373,03	12.173.404.852,73	6.680.992.948,18	11.899.340.549,52	6.574.841.616,23
Juros e Encargos da Dívida (IX)	205.096.752,00	171.642.565,77	126.342.765,13	151.120.138,03	114.443.981,02
Outras Despesas Correntes	6.960.183.696,97	4.702.341.738,07	4.862.678.342,25	3.620.508.435,84	3.252.771.255,28
DESPESAS PRIMÁRIAS CORRENTES (X) = (VIII - IX)	25.217.999.070,00	16.875.746.590,80	11.543.671.290,43	15.519.848.985,36	9.827.612.871,51
DESPESAS DE CAPITAL (XI)	6.128.811.891,62	830.936.735,86	2.129.655.852,58	430.113.701,86	1.217.990.543,62
Investimentos	5.612.891.046,62	606.893.666,81	1.823.804.155,80	243.702.805,84	924.633.479,95
Inversões Financeiras	313.439.048,00	50.579.684,04	184.015.496,59	45.937.971,22	183.641.732,52
Concessão de Empréstimos (XII)	167.108.781,00	4.460.481,94	180.197.475,86	4.310.681,94	180.197.475,86
Aquisição de Título de Capital já integralizado (XIII)	-	-	-	-	-
Demais Inversões Financeiras	146.330.267,00	46.119.202,10	3.818.020,73	41.627.289,28	3.444.256,66
Amortização da Dívida (XIV)	202.481.797,00	173.463.385,01	121.836.200,19	140.472.924,80	109.715.331,15
DESPESAS PRIMÁRIAS DE CAPITAL (XV) = (XI - XII - XIII - XIV)	5.759.221.313,62	653.012.868,91	1.827.622.176,53	285.330.095,12	928.077.736,61
RESERVA ORÇAMENTÁRIA PARA O RPPS (XVI)	-	-	-	-	-
RESERVA DE CONTINGÊNCIA (XVII)	639.326.416,00	-	-	-	-
DESPESA PRIMÁRIA TOTAL (XVIII) = (X + XV + XVI + XVII)	31.616.546.799,62	17.528.759.459,71	13.371.293.466,96	15.805.179.080,48	10.755.690.608,12
RESULTADO PRIMÁRIO = (VII - XVIII)	-3.099.242.085,62			801.197.055,41	936.977.884,35
SALDOS DE EXERCÍCIOS ANTERIORES (SUPERÁVIT) = (XIX)	696.285.446,62			109.588.591,28	185.335.083,11

DISCRIMINAÇÃO DA META FISCAL	VALOR CORRENTE
META DE RESULTADO PRIMÁRIO FIXADA NO ANEXO DE METAS FISCAIS DA LDO P/ O EXERCÍCIO DE REFERÊNCIA	-1.724.512.000,00

PARCERIAS PÚBLICO-PRIVADAS (PPP)	PREVISÃO ATUALIZADA	ATÉ O BIMESTRE	ATÉ AGOSTO DE 2014
Receitas Primárias Advindas de PPP (A)	-	-	-
Despesas Primárias Geradas por PPP (B)	22.285.260,00	2.776.741,18	676.481,27
Impacto do Saldo das PPP (C) = (A-B)	-22.285.260,00	-2.776.741,18	-676.481,27

FONTE: SIAC - Sistema Integrado de Administração Financeira e Contábil

Coordenação de Informações Fiscais / Subsecretaria de Contabilidade / SEF



DISTRITO FEDERAL
RELATÓRIO RESUMIDO DA EXECUÇÃO ORÇAMENTÁRIA
DEMONSTRATIVO DOS RESTOS A PAGAR POR PODER E ÓRGÃO
ORÇAMENTO FISCAL E DA SEGURIDADE SOCIAL
ATÉ AGOSTO DE 2015

UNIDADE GESTORA / ÓRGÃO	RESTOS A PAGAR PROCESSADOS					RESTOS A PAGAR NÃO PROCESSADOS					SALDO TOTAL (a + b)	
	INSCRITOS		PAGOS	CANCELADOS	SALDO (a)	INSCRITOS		LIQUIDADOS	PAGOS	CANCELADOS		SALDO (b)
	Em exercícios Anteriores	Em 31 de dezembro de 2014				Em exercícios Anteriores	Em 31 de dezembro de 2014					
PODER EXECUTIVO												
CASA CIVIL DA GOVERNADORIA DO DF	1.199,50	565.270,05	558.594,04	0,01	7.875,50	-	33.975.222,03	29.450.257,40	29.450.257,40	4.524.964,63	-	7.875,50
VICE-GOVERNADORIA DO DF	23,34	80.515,25	80.515,25	-	23,34	-	25.213,72	16.609,21	16.609,21	8.604,51	-	23,34
SEC DE RELAÇÕES INSTITUCIONAIS E SOCIAIS	-	718.196,69	714.520,19	-	3.676,50	-	1.249.094,88	1.137.521,26	472.833,46	111.573,62	664.687,80	668.364,30
AGÊNCIA DE FISCALIZAÇÃO DO DF-AGEFIS	-	138,29	138,29	-	-	-	3.047.203,67	3.010.766,13	3.010.766,13	36.437,54	0,00	0,00
FUNDO DE DEFESA DOS DIR. DO CONSUMIDOR	-	-	-	-	-	-	102.480,89	-	-	-	102.480,89	102.480,89
PROCURADORIA - GERAL DO DF	-	550.617,72	550.617,72	-	-	-	7.387,28	4.008,40	4.008,40	3.378,88	-	-
FUNDO DA PROCURADORIA DO DF	-	-	-	-	-	-	1.905.145,23	1.890.303,27	1.890.303,27	45,93	14.796,03	14.796,03
SEC. DE DE FAZENDA DO DF	-	3.027.680,34	3.027.680,34	-	-	-	-	-	-	-	-	-
SEÇÃO DE ORÇAMENTO DA SEC DE FAZENDA	-	164.302,78	112.005,82	-	52.296,96	-	14.836.297,73	12.569.170,08	12.342.334,04	2.231.000,62	262.963,07	315.260,03
COMPANHIA DE PLANEJ. DO DF-CODEPLAN	-	7.285.614,03	6.310.617,27	-	974.996,76	-	-	-	-	-	-	974.996,76
FUNDO DE MOD. E REAPAR. DA ADM. FAZEND.	-	144.000,00	144.000,00	-	-	-	4.759.322,87	3.909.291,50	1.360.401,50	586.042,27	2.812.879,10	2.812.879,10
SEC DE GESTÃO ADM. E DESBURECRAT.	1.454,09	1.012.928,70	976.825,34	36.103,36	1.454,09	-	107.106,75	68.832,94	68.832,94	38.273,81	-	1.454,09
FUNDO DE MEL. DA GESTÃO PÚBLICA - PRÓ-GESTÃO	-	1.344,25	1.344,25	-	-	-	312.880,00	62.080,00	62.080,00	-	250.800,00	250.800,00
SEC DE ESTADO DO MEIO AMBIENTE - SEMA	-	216.678,72	58.571,70	-	158.107,02	-	844.659,22	691.380,61	374.235,32	134.339,11	336.084,79	494.191,81
JARDIM BOTÂNICO DE BRASÍLIA	-	-	-	-	-	-	57.468,56	13.947,79	13.947,79	43.520,77	-	-
FUNDAÇÃO DE APOIO A PESQUISA DO DF - FAP	191.571,87	16.764,44	16.764,44	-	191.571,87	-	767.401,72	688.781,72	688.781,72	78.620,00	-	191.571,87
FUNDAÇÃO JARDIM ZOOLOGICO DE BRASÍLIA	-	3.393,00	2.753,00	-	640,00	-	30.186,48	30.032,90	30.032,90	153,58	0,00	640,00
SERVIÇO DE LIMPEZA URBANA DO DF-SLU	-	-	-	-	-	-	2.017.351,78	2.006.621,82	943.446,53	-	1.073.905,25	1.073.905,25
AG. REG. DE ÁGUAS E SAN. BÁSICO DO DF - ADASA	-	7,11	7,11	-	-	-	1.963.834,50	1.689.061,42	1.689.061,42	259.459,81	15.313,27	15.313,27
SEC DE ESTADO DE EDUCAÇÃO DO DF	1.165.642,76	16.373.083,24	11.316.026,03	-	6.222.699,97	-	61.426.614,91	39.264.190,06	36.387.354,38	21.944.614,77	3.094.645,76	9.317.345,73
FUNDO DE MANUT. E DESENV. DA EDUCAÇÃO BÁSICA	71.959,00	29.841,12	5.246,49	-	96.553,63	-	956.605,01	797.237,22	789.038,85	25.892,42	141.673,74	238.227,37
SEC DE ESTADO DE SAÚDE DO DF	2.306.306,19	10.684.438,02	6.870.022,37	323.940,42	5.796.781,42	-	142.685.687,91	40.122.382,13	35.122.438,00	83.527.851,96	24.035.397,95	29.832.179,37
FUNDAÇÃO HEMOCENTRO DE BRASÍLIA - FHB	-	107.736,64	103.836,64	-	3.900,00	-	4.927.663,44	4.851.259,29	4.758.054,46	10.049,77	159.559,21	163.459,21
FEPECS	2.707,22	18.850,27	12.732,99	-	2.739,01	-	-	-	-	-	-	2.739,01
SEC. DE DESENV. HUMANO E SOCIAL - DF	20.562,98	84.793,53	33.035,69	-	72.320,82	-	13.622.907,41	9.734.971,07	8.788.924,68	2.281.928,34	2.552.054,39	2.624.375,21
FUNDO DE ASSISTÊNCIA SOCIAL DO DF	28.264,52	583.173,12	560.519,11	-	50.918,53	-	12.988.632,60	10.645.059,50	9.285.757,66	1.493.588,57	2.209.286,37	2.260.204,90
SEC. DE INFRAESTRUTURA E SERVIÇOS PÚB	88.394,35	104.624,49	105.527,19	-	87.491,65	-	49.872.885,74	10.932.948,95	10.932.948,95	34.833.972,70	4.105.964,09	4.193.455,74
ADM. REG. DO PLANO PILOTO	-	20.998,97	19.404,86	-	1.594,11	-	662.091,59	584.371,62	584.371,62	77.719,97	-	1.594,11
ADM. REG. DO GAMA	-	-	-	-	-	-	887.081,12	471.803,46	345.768,18	415.277,66	126.035,28	126.035,28
ADM. REG. DE TAGUATINGA	-	60.419,82	59.238,27	-	1.181,55	-	238.006,97	214.946,24	214.946,24	19.868,73	3.192,00	4.373,55
ADM. REG. DE BRAZILANDIA	-	50.877,09	49.984,97	-	892,12	-	22.481,75	22.481,75	22.481,75	-	-	892,12
ADM. REG. DE SOBRADINHO	-	6,52	-	-	6,52	-	67.862,58	41.515,99	41.515,99	26.346,59	-	6,52
ADM. REG. DE PLANALTINA	-	58.931,84	58.922,29	-	9,55	-	653,34	653,34	653,34	-	-	9,55
ADM. REG. DO PARANÓ	0,14	-	-	-	0,14	-	1.117.268,84	1.098.472,47	1.095.472,47	18.796,37	3.000,00	3.000,14
ADM. REG. DO NÚCLEO BANDEIRANTE	592,20	-	-	-	592,20	-	84.754,83	83.907,29	-	-	84.754,83	85.347,03
ADM. REG. DE CEILÂNDIA	426.939,43	72.989,09	63.852,95	-	436.075,57	-	748.144,70	743.166,78	743.166,78	4.977,92	0,00	436.075,57
ADM. REG. DO GUARÁ	1,00	1.988,04	1.170,82	-	818,22	-	1.025.522,81	982.736,93	36.078,62	7.238,70	982.205,49	983.023,71
ADM. REG. DO CRUZEIRO	1.000,00	3.350,34	-	-	4.350,34	-	315.208,99	311.169,99	211.511,02	4.039,00	99.658,97	104.009,31
ADM. REG. DE SAMAMBAIA	-	6.393,13	4.048,64	-	2.344,49	-	101.044,49	87.544,40	87.544,40	13.500,09	-	2.344,49
ADM. REG. DE SANTA MARIA	194.040,00	80.392,29	80.391,88	-	194.040,41	-	642.464,91	611.103,04	611.103,04	31.361,87	0,00	194.040,41
ADM. REG. DE SÃO SEBASTIÃO	-	44.067,59	44.067,59	-	-	-	198.554,76	186.163,57	34.954,56	12.391,19	151.209,01	151.209,01

ADM. REG. DO RECANTO DAS EMAS	536,83	6.252,38	-	-	6.789,21	-	244.120,88	27.027,74	27.027,74	217.093,14	-	6.789,21
ADM. REG. DO LAGO SUL	-	3.689,25	3.689,25	-	-	-	39.065,23	32.018,36	32.018,36	7.046,87	0,00	0,00
ADM. REG. DO RIACHO FUNDO	182,10	57.103,04	54.799,38	-	2.485,76	-	472.315,14	413.495,53	314.138,97	54.799,40	103.376,77	105.862,53
ADM. REG. DO LAGO NORTE	2.999,00	10.775,69	2.999,00	-	10.775,69	-	7.028,13	4.552,16	4.552,16	2.475,97	-	10.775,69
ADM. REG. DA CANDANGOLÂNDIA	-	2.578,12	-	-	2.578,12	-	30.915,79	30.915,79	30.915,79	-	-	2.578,12
ADM. REG. DE ÁGUAS CLARAS	-	-	-	-	-	-	282.507,16	279.190,87	279.190,87	3.316,29	0,00	0,00
ADM. REG. DO RIACHO FUNDO II	166,85	59.651,33	-	-	59.818,18	-	469.227,65	440.646,26	214.781,36	27.158,32	227.287,97	287.106,15
ADM. REG. DO SUDESTE/OCTOGONAL	3.491,62	64.000,00	64.000,00	-	3.491,62	-	-	-	-	-	-	3.491,62
ADM. REG. DO VARJÃO	-	33.943,94	33.937,44	-	6,50	-	69.293,34	63.793,34	63.793,34	5.500,00	0,00	6,50
ADM. REG. DO PARK WAY	362,33	3.854,74	-	-	4.217,07	-	236.581,51	11.369,64	11.369,64	225.211,87	-	4.217,07
ADM. REG. SETOR COMPL. IND. E ABAST.	-	42.302,21	42.302,11	-	0,10	-	32.096,00	32.096,00	32.096,00	0,01	0,00	0,10
ADM. REG. DE SOBRADINHO II	0,70	72.105,70	66.975,46	-	5.130,94	-	11.200,01	8.047,32	8.047,32	3.152,69	-	5.130,94
ADM. REG. DO JARDIM BOTÂNICO	-	36.385,32	36.385,32	-	-	-	-	-	-	-	-	-
ADM. REG. DO ITAPOÃ	-	29.607,80	29.602,80	-	5,00	-	-	-	-	-	-	5,00
ADM. REG. SETOR IND. E ABASTECIMENTO	-	38.148,85	38.148,85	-	-	-	7.099,09	4.225,41	4.225,41	2.873,68	-	-
ADM. REG. DE VICENTE PIRES	-	6.821,61	6.821,61	-	-	-	13.028,27	8.667,71	8.667,71	4.360,56	-	-
ADM. REG. DA FERCAL - RA XXXI	-	33.277,82	33.023,44	-	254,38	-	115.111,28	115.111,27	30.963,34	-	84.147,94	84.402,32
NOVACAP	16.674,34	11.622.724,70	11.475.146,46	-	164.252,58	-	-	-	-	-	-	164.252,58
SEC.DE ESTADO DE MOBILIDADE	1.625,10	115.544,24	115.094,23	-	2.075,11	-	80.354.631,22	43.623.898,31	43.623.898,31	36.595.550,01	135.182,90	137.258,01
SOCIED. DE TRANSP. COLET. DE BRASÍLIA - TCB	-	2.939.503,78	2.861.392,49	-	78.111,29	-	-	-	-	-	-	78.111,29
DEPTO DE EST. E RODAGEM DO DF - DER/DF	427.355,93	7.556.516,58	7.372.732,66	-	611.139,85	-	14.339.643,07	14.217.254,14	5.764.007,76	122.388,93	8.453.246,38	9.064.386,23
TRANSPORTE URBANO DO DF - DFRANS	201.284,50	951.392,63	944.071,49	-	208.605,64	-	27.091.740,97	25.635.144,58	25.635.144,58	1.455.365,56	1.230,83	209.836,47
METRÔ-DF	3.158.553,71	3.512.524,63	3.354.707,10	-	3.316.371,24	-	522.232,67	322.232,67	322.232,67	200.019,38	-	3.316.371,24
SEC.DE AGRIC. ABASTEC. E DESENV RURAL	2.170,26	918.749,60	157.918,31	593.000,00	170.001,55	-	2.060.114,72	1.122.758,40	1.035.974,73	899.937,02	124.202,97	294.204,52
EMATER	-	567.252,84	567.252,84	-	0,00	-	-	-	-	-	-	0,00
FUNDO DE DESENVOLV. RURAL DO DF	-	500,00	-	-	500,00	-	-	-	-	-	-	-
SEC.DE SEGURANÇA PÚBLICA E DA PAZ SOCIAL	1.574,91	1.760.184,72	1.748.088,12	-	13.671,51	-	36.658.210,75	30.904.616,28	22.053.414,55	3.170.072,54	11.434.723,66	11.448.395,17
POLÍCIA MILITAR DO DF - PMDF	-	2.897,71	2.479,85	-	417,86	-	14.484.054,86	14.317.671,95	14.317.671,95	166.382,91	-	417,86
CORPO DE BOMB. MILITAR DO DF - CBMDF	2.500,00	112.600,00	112.600,00	-	2.500,00	-	24.600,00	24.600,00	24.600,00	0,90	0,00	2.500,00
POLÍCIA CIVIL DO DF - PCDF	186.294,67	2.883.544,70	1.585.180,31	-	1.484.659,06	-	-	-	-	-	-	1.484.659,06
DEPARTAMENTO DE TRÂNSITO DO DF - DETRAN-DF	4.062,49	6.204.607,82	6.202.251,46	-	6.418,85	-	32.442.987,88	13.228.053,52	13.228.053,52	19.214.934,36	-	6.418,85
FUNDAÇÃO DE AMP. AO TRABALHADOR PRESO - FUNAP	233,43	0,01	-	-	233,44	-	1.091.825,00	374.676,10	374.676,09	716.857,42	291,49	524,93
FUNDO DE SAÚDE DA POLÍCIA MILITAR	194.252,88	-	-	-	194.252,88	-	21.908,52	-	-	-	21.908,52	216.161,40
FUNDO DE MOD., MAN. E REEQ. DA PMDF - FUNPM	-	-	-	-	-	-	1.306.190,00	1.306.190,00	1.306.190,00	-	-	-
FUNDO DE MOD., MANUT. E REEQ. DA PCDF - FUNPCDF	-	-	-	-	-	-	6.607.846,62	437.626,00	437.626,00	-	6.170.220,62	6.170.220,62
SEC. DE DE CULTURA DO DF	62.179,35	561.032,15	414.692,28	-	208.519,22	-	15.340.732,53	12.595.538,32	3.139.815,06	1.813.397,53	10.387.519,94	10.596.039,16
ARQUIVO PÚBLICO DO DF	0,01	17.177,23	17.177,23	0,01	0,00	-	12.773,41	2.876,47	2.876,47	9.896,94	424,53	424,53
FUNDO DA ARTE E DA CULTURA - FAC	168,00	38.555,32	33.327,89	-	5.395,43	-	4.854.991,61	1.893.532,91	1.893.532,91	-	2.961.458,70	2.966.854,13
SEC. DE ECON. E DESENVOLV. SUSTENTÁVEL	-	3.217,78	-	3.217,78	-	-	742.704,50	445.749,54	445.749,54	296.954,96	-	-
SEC. DE EST. DO TRABALHO E DO EMPREEND.-DF	-	174.290,36	173.918,51	-	371,85	-	568.880,42	502.574,80	462.547,38	63.006,70	43.326,34	43.698,19
SEC.DA GESTÃO DO TERRITÓRIO E HABITAÇÃO	-	485.853,65	484.265,35	-	1.588,30	-	213.705,96	136.184,19	136.184,19	77.521,77	-	1.588,30
INSTT. DE MEIO AMBIENTE E REC. HÍDRICOS DO DF	-	2.722,64	2.722,64	-	-	-	919.954,07	843.911,82	843.911,82	76.042,25	0,00	0,00
COSHAB	-	288.868,28	285.983,85	2.884,43	0,00	-	-	-	-	-	-	0,00
FUNDO DE DESENV. URBANO DO DF	-	64.505,19	64.505,19	-	-	-	2.233.969,88	1.566.831,23	1.274.251,00	605.001,13	354.717,75	354.717,75
FUNDO DIST. DE HAB. DE INTERESSE SOCIAL	-	530.690,21	530.690,21	-	-	-	309.309,68	262.735,67	-	2.016,50	307.293,18	307.293,18
SEC. DE DE TURISMO DO DF	29.790,24	336.821,49	366.611,73	-	-	-	3.787.088,63	2.823.479,24	973.594,72	837.046,37	1.976.447,54	1.976.447,54
SEC.DE PLANEJ. ORÇAMENTO E GESTÃO	450.287,86	940.361,14	836.712,30	450.287,86	103.648,84	-	111.702.198,54	110.280.738,06	23.548.299,45	923.457,40	87.230.441,69	87.334.090,53
IPREV/DF	1.751,68	11.555,00	4.801,76	-	8.504,92	-	4.913.633,86	4.850.762,68	4.849.656,68	62.871,18	1.106,00	9.610,92
SOCIEDADE DE ABAST. DE BRASÍLIA - SAB	-	15.251,35	10.846,47	-	4.404,88	-	-	-	-	-	-	4.404,88
SEC.DO ESPORTE E LAZER	5.724,45	212.578,61	160.992,72	-	57.310,34	-	10.126.414,31	9.284.101,44	8.454.628,72	828.210,84	843.574,75	900.885,09
SEC. DE DE CIÊNCIA E TECNOLOGIA DO DF	-	41.081,09	40.154,28	-	926,81	-	5.068.956,46	383.922,90	365.817,06	4.685.033,56	18.105,84	19.032,65
SEC. DE JUSTIÇA E CIDADANIA	551,95	236.184,87	235.737,64	-	999,18	-	3.304.459,12	1.661.747,67	1.661.747,67	1.642.711,45	-	999,18
FUNDO DE APOIO E APARL. DO CENTº DE ASSIST JUD. DF	-	4.420,26	4.420,26	-	-	-	329.346,58	240.705,76	240.705,76	66.905,72	21.735,10	21.735,10
FUNDO ANTIDROGAS DO DF - FUNPAD	-	8.299,17	8.299,17	-	-	-	607.568,46	572.481,95	572.481,95	2.745,34	32.341,17	32.341,17
CONTROLADORIA GERAL DO DF	7.613,85	29.456,99	29.456,99	-	7.613,85	-	40.000,00	33.242,12	33.242,12	6.757,88	-	7.613,85
DEFENSORIA PÚBLICA DO DF	-	4.168,36	-	4.168,36	-	-	785.919,58	747.453,89	747.453,89	23.758,41	14.707,28	14.707,28
SEC. DE DE PUBLIC. INSTITUCIONAL DO DF	-	5.804.691,02	5.804.690,99	-	0,03	-	5.020.314,48	4.710.438,77	684.639,17	309.875,71	4.025.799,60	4.025.799,63
SEC. DE POLÍTICAS P.CRIANÇAS, ADOL. E JUVENTUDE	8.725,73	840.436,02	829.349,58	-	19.812,17	-	5.598.350,37	5.280.017,98	4.326.933,98	233.332,39	1.038.084,00	1.057.896,17
SEC. DE EST. DE MICRO E PEQ. EMP. E ECON. SOL. DF	-	10.469,00	10.469,00	-	-	-	21.531,72	5.986,84	5.986,84	15.544,88	-	-
SEC.DE ESTADO DE ASSUNTOS ESTRATÉGICOS DF	-	5.500.000,00	-	-	5.500.000,00	-	-	-	-	-	-	5.500.000,00
SEC. DE DE REGUL. DE CONDOMÍNIOS DO DF	-	117.058,56	117.058,56	-	-	-	45.000,00	35.496,64	35.496,64	9.503,36	-	-
COORD. DE INTEG. DAS AÇÕES SOCIAIS DO CIAS	-	157.581,76	157.581,76	-	-	-	549.333,06	487.300,15	246.204,47	56.074,00	247.054,59	247.054,59
SEC. DE POL. P.MULHERES, IGUALD.RAC. E DIR.HUM.	-	103.483,63	103.483,63	-	0,00	-	415.193,02	356.128,83	219.207,68	58.897,20	137.088,14	137.088,14
PODER EXECUTIVO TOTAL	9.271.773,36	98.364.259,41	79.583.033,51	1.419.687,72	26.633.311,54	-	755.148.322,31	486.016.570,76	346.861.835,83	228.606.893,00	179.679.593,48	206.312.905,02
PODER LEGISLATIVO												
CÂMARA LEGISLATIVA DO DF	-	1.444.812,83	1.444.812,83	-	-	-	15.192.808,98	10.365.110,22	10.365.110,22	1.631.640,34	3.196.058,42	3.196.058,42
FUNDO DE ASSISTÊNCIA À SAÚDE DA CLDF.	-	5.055,98	-	-	5.055,98	-	2.749.111,15	2.132.687,02	2.132.687,02	608.458,71	7.965,42	13.021,40
TRIBUNAL DE CONTAS DO DF	-	-	-	-	-	-	5.117.889,33	3.505.688,70	3.505.688,70	6.560,73	1.605.639,90	1.605.639,90
PODER LEGISLATIVO TOTAL	-	1.449.868,81	1.444.812,83	-	5.055,98	-	23.059.809,46	16.003.485,94	16.003.485,94	2.246.659,78	4.809.663,74	4.814.719,72
TOTAL DO DISTRITO FEDERAL	9.271.773,36	99.814.128,22	81.027.846,34	1.419.687,72	26.638.367,52	-	778.208.131,77	502.020.056,70	362.865.321,77	230.853.552,78	184.489.257,22	211.127.624,74

FONTE: SIAC - Sistema Integrado de Administração Financeira e Contábil
Coordenação de Informações Fiscais / Subsecretaria de Contabilidade / SEF



DISTRITO FEDERAL
RELATÓRIO RESUMIDO DA EXECUÇÃO ORÇAMENTÁRIA
DEMONSTRATIVO DAS RECEITAS DE OPERAÇÕES DE CRÉDITO E DESPESAS DE CAPITAL
ORÇAMENTO FISCAL E DA SEGURIDADE SOCIAL
ATÉ AGOSTO DE 2015

RECEITAS	PREVISÃO ATUALIZADA (a)	RECEITAS REALIZADAS (b)	SALDO NÃO REALIZADO (c) = (a-b)	
Receitas de Operação de Crédito (I)	2.178.675.631,00	358.370.695,29	1.820.304.935,71	
DESPESAS	DOTAÇÃO ATUALIZADA (d)	DESPESAS EMPENHADAS (e)	DESPESAS LIQUIDADAS	SALDO NÃO EXECUTADO (f) = (d-e)
Despesas de Capital	6.128.811.891,62	830.936.735,86	430.113.701,86	5.297.875.155,76
(-) Incentivo a Contribuinte - LRF, art. 32, inciso I, § 3º	167.108.781,00	4.460.481,94	4.310.681,94	162.648.299,06
(-) Incentivo a Inst. Financeira - LRF, art. 32, inciso II, § 3º	-	-	-	-
DESPESAS DE CAPITAL LÍQUIDA (II)	5.961.703.110,62	826.476.253,92	425.803.019,92	5.135.226.856,70
RESULTADO PARA APURAÇÃO DA REGRA DE OURO (III) = (I - II)	-3.783.027.479,62	-468.105.558,63		-3.314.921.920,99

FONTES: SIAC - Sistema Integrado de Administração Financeira e Contábil
 Coordenação de Informações Fiscais / Subsecretaria de Contabilidade / SEF



DISTRITO FEDERAL
RELATÓRIO RESUMIDO DA EXECUÇÃO ORÇAMENTÁRIA
DEMONSTRATIVO DA RECEITA DE ALIENAÇÃO DE ATIVOS E APLICAÇÃO DOS RECURSOS
ORÇAMENTO FISCAL E DA SEGURIDADE SOCIAL
ATÉ AGOSTO DE 2015

RECEITAS	PREVISÃO ATUALIZADA (a)	RECEITAS REALIZADAS (b)	SALDO A REALIZAR (c) = (a-b)		
RECEITAS DE CAPITAL					
ALIENAÇÃO DE ATIVOS (I) :	56.662.654,00	14.098.536,69	42.564.117,31		
Alienação de bens móveis	600.250,00	-	600.250,00		
Fonte 117	600.250,00	-	600.250,00		
Fonte 210	-	-	-		
Fonte 217	-	-	-		
Alienação de bens imóveis	56.062.404,00	14.098.536,69	41.963.867,31		
Fonte 107	56.062.404,00	467.400,00	55.595.004,00		
Fonte 207	-	13.631.136,69	-13.631.136,69		
DESPESAS	DOTAÇÃO ATUALIZADA (d)	DESPESAS EMPENHADAS (e)	DESPESAS LIQUIDADAS	DESPESAS PAGAS (f)	SALDO A PAGAR (g) = (d-e)
APLICAÇÃO DOS RECURSOS PROVENIENTES DE ALIENAÇÃO DE ATIVOS (II) :	58.468.158,00	5.096.405,22	-	-	58.468.158,00
Fonte 107	56.062.404,00	5.096.405,22	-	-	56.062.404,00
280905 FUNDO DISTRITAL DE HAB. DE INTERESSE SOCIAL					
449039 OUTROS SERVIÇOS DE TERCEIROS - PESSOA JURÍDICA	14.510.000,00	-	-	-	14.510.000,00
449051 OBRAS E INSTALAÇÕES	41.042.404,00	5.096.405,22	-	-	41.042.404,00
449052 EQUIPAMENTOS E MATERIAL PERMANENTE	510.000,00	-	-	-	510.000,00
TOTAL DA FONTE 107	56.062.404,00	5.096.405,22	-	-	56.062.404,00
Fonte 117	2.405.754,00	-	-	-	2.405.754,00
140101 SEC. DE GESTÃO ADMINISTRATIVA E DESBUROCRATIZAÇÃO					
449052 EQUIPAMENTOS E MATERIAL PERMANENTE	1.805.504,00	-	-	-	1.805.504,00
220904 FUNDO DE MOD., MANUTENÇÃO E REEQ. DA PMDF - FUNPM					
449052 EQUIPAMENTOS E MATERIAL PERMANENTE	600.250,00	-	-	-	600.250,00
TOTAL DA FONTE 117	2.405.754,00	-	-	-	2.405.754,00

FONTES: SIAC - Sistema Integrado de Administração Financeira e Contábil
 Coordenação de Informações Fiscais / Subsecretaria de Contabilidade / SEF



DISTRITO FEDERAL
RELATÓRIO RESUMIDO DA EXECUÇÃO ORÇAMENTÁRIA
DEMONSTRATIVO DAS TRANSFERÊNCIAS DA UNIÃO
ORÇAMENTO FISCAL E DA SEGURIDADE SOCIAL
ATÉ AGOSTO DE 2015

RECEITA	NO BIMESTRE	ATÉ O BIMESTRE
TRANSFERÊNCIAS CORRENTES	1.226.483.811,77	5.539.072.954,72
<i>Participação na Receita da União</i>	97.316.454,26	465.970.432,27
Cota-Parte do FPE	73.977.292,97	364.243.623,31
Cota-Parte do FPM	20.545.317,86	94.888.998,62
Cota-Parte do ITR	87.193,03	312.761,19
Cota-Parte do IPI	1.119.166,53	4.825.896,74
Cota-Parte Contribuição de Intervenção no Domínio Econômico	1.587.483,87	1.699.152,41
<i>Outras transferências da União</i>	957.811.133,74	4.348.345.820,37
Contribuição s/ Rec. De Concursos de Prognósticos Esportivos	1.097.305,85	3.861.953,74
Transferências da União para Educação	493.742.989,09	2.246.373.082,44
Transferências da União para Saúde	462.970.838,80	2.098.110.784,19
Compensação Financeira Esforço Exportador	-	-
<i>Transferência da Compensação Financeira pela Exploração de Recursos Naturais</i>	649.113,58	2.253.891,12
Compensação Financeira p/ utiliz. de Recursos Hídricos	224.821,08	612.357,02
Cota-Parte da Compensação de Recursos Minerais	424.292,50	1.641.534,10
<i>Transferências de Recursos do Sistema de Saúde - SUS</i>	104.088.957,76	435.988.583,07
Transferências de Recursos do SUS	104.088.957,76	435.988.583,07
<i>Transferência de Recursos do FNAS</i>	3.167.031,40	7.489.985,40
<i>Transferência de Recursos do FNDE</i>	55.820.037,36	263.498.096,32
Transferência do Salário Educação	48.543.721,36	238.541.099,52
Recursos do Prog. Nac. de Alimentação Escolar - PNAE	7.276.316,00	24.956.996,80
Recursos do Prog. Nac. de Transporte Escolar PNATE	-	-
Recursos do Programa Brasil Alfabetizado	-	-
Recursos do Prog. Apoio aos Sistemas Atendimento a Educação de Jovens e Adultos - FAZENDO	-	-
<i>Transferência Financeira do ICMS-Desoneração LC 87/96</i>	2.631.687,50	10.526.750,00
<i>Outras Transferências da União</i>	4.999.396,17	4.999.396,17
TRANSFERÊNCIAS DE CAPITAL	-	-
<i>Transferências da União</i>	-	-
TOTAL	1.226.483.811,77	5.539.072.954,72

FONTE: SIAC - Sistema Integrado de Administração Financeira e Contábil

Coordenação de Informações Fiscais / Subsecretaria de Contabilidade / SEF



DISTRITO FEDERAL
RELATÓRIO RESUMIDO DA EXECUÇÃO ORÇAMENTÁRIA
APURAÇÃO DO LIMITE MÍNIMO DE APLICAÇÃO EM : MDE e FUNDEB
ORÇAMENTO FISCAL E DA SEGURIDADE SOCIAL
ATÉ AGOSTO DE 2015

RS 1,00

RECEITAS DO ENSINO					
RECEITAS		Previsão Anual Inicial	Previsão Anual Atualizada (a)	Receitas Realizadas	
				Até o Bimestre (b)	% e=(b/a) x 100
A	Receita de Impostos	14.469.577.165,00	14.469.577.165,00	8.921.725.039,93	61,66
A.1	ICMS	7.403.795.877,00	7.403.795.877,00	4.332.017.830,59	58,51
A.1.1	Principal	7.315.216.245,00	7.315.216.245,00	4.263.444.158,18	58,28
A.1.2	Dívida Ativa	55.428.229,00	55.428.229,00	46.775.664,40	84,39
A.1.3	Multas e Juros de Mora	20.275.730,00	20.275.730,00	12.412.778,85	61,22
A.1.4	Multas e Juros de Mora da Dívida Ativa	12.875.673,00	12.875.673,00	9.385.229,16	72,89
A.1.5	(-) Restituições	-	-	-	-
A.2	ITCD	114.034.519,00	114.034.519,00	75.275.967,25	66,01
A.2.1	Principal	100.967.943,00	100.967.943,00	65.888.505,09	65,26
A.2.2	Dívida Ativa	2.809.484,00	2.809.484,00	6.530.907,62	232,46
A.2.3	Multas e Juros de Mora	9.312.692,00	9.312.692,00	1.896.063,97	20,36
A.2.4	Multas e Juros de Mora da Dívida Ativa	944.400,00	944.400,00	960.490,57	101,70
A.2.5	(-) Restituições	-	-	-	-
A.3	IPVA	880.729.326,00	880.729.326,00	777.450.289,18	88,27
A.3.1	Principal	780.126.478,00	780.126.478,00	705.773.488,80	90,47
A.3.2	Dívida Ativa	68.189.789,00	68.189.789,00	43.840.169,31	64,29
A.3.3	Multas e Juros de Mora	16.539.367,00	16.539.367,00	17.169.032,71	103,81

A.3.4	Multas e Juros de Mora da Dívida Ativa	15.873.692,00	15.873.692,00	10.667.598,36	67,20
A.3.5	(-) Restituições	-	-	-	-
A.4	IRRF	2.695.563.891,00	2.695.563.891,00	1.818.462.380,61	67,46
A.5	IPTU	757.799.556,00	757.799.556,00	492.689.630,61	65,02
A.5.1	Principal	648.085.534,00	648.085.534,00	414.600.785,26	63,97
A.5.2	Dívida Ativa	83.801.537,00	83.801.537,00	64.371.181,18	76,81
A.5.3	Multas e Juros de Mora	5.845.669,00	5.845.669,00	3.402.006,32	58,20
A.5.4	Multas e Juros de Mora da Dívida Ativa	20.066.816,00	20.066.816,00	10.315.657,85	51,41
A.5.5	(-) Restituições	-	-	-	-
A.6	ITBI	404.164.405,00	404.164.405,00	198.944.910,05	49,22
A.6.1	Principal	402.649.786,00	402.649.786,00	198.073.811,44	49,19
A.6.2	Dívida Ativa	516.907,00	516.907,00	599.159,95	115,91
A.6.3	Multas e Juros de Mora	868.566,00	868.566,00	186.734,89	21,50
A.6.4	Multas e Juros de Mora da Dívida Ativa	129.146,00	129.146,00	85.203,77	65,97
A.6.5	(-) Restituições	-	-	-	-
A.7	ISS	1.795.035.647,00	1.795.035.647,00	981.818.104,97	54,70
A.7.1	Principal	1.752.217.678,00	1.752.217.678,00	944.506.789,45	53,90
A.7.2	Dívida Ativa	24.593.416,00	24.593.416,00	26.820.068,37	109,05
A.7.3	Multas e Juros de Mora	11.168.100,00	11.168.100,00	6.683.106,32	59,84
A.7.4	Multas e Juros de Mora da Dívida Ativa	7.056.453,00	7.056.453,00	3.808.140,83	53,97
A.7.5	(-) Restituições	-	-	-	-
A.8	Simplex Candango	394.158.708,00	394.158.708,00	227.602.693,36	57,74
A.8.1	Principal	388.131.892,00	388.131.892,00	224.337.012,61	57,80
A.8.2	Dívida Ativa	5.000.201,00	5.000.201,00	2.463.673,86	49,27
A.8.3	Multas e Juros de Mora	-	-	-	-
A.8.4	Multas e Juros de Mora da Dívida Ativa	1.026.615,00	1.026.615,00	802.006,89	78,12
A.8.5	(-) Restituições	-	-	-	-
A.9	Outros Impostos	24.295.236,00	24.295.236,00	17.463.233,31	71,88
A.9.1	Principal	-	-	-	-
A.9.2	Dívida Ativa	22.485.590,00	22.485.590,00	16.333.873,94	72,64
A.9.3	Multas e Juros de Mora	110.300,00	110.300,00	50.652,82	45,92
A.9.4	Multas e Juros de Mora da Dívida Ativa	1.699.346,00	1.699.346,00	1.078.706,55	63,48
A.9.5	(-) Restituições	-	-	-	-
B	Receita de Transferências Constitucionais e Legais	708.717.063,00	708.717.063,00	474.798.029,86	66,99
B.1	Cota-Parte do FPE	528.987.488,00	528.987.488,00	364.243.623,31	68,86
B.2	Cota-Parte do FPM	140.806.331,00	140.806.331,00	94.888.998,62	67,39
B.3	Cota-Parte ITR	1.706.400,00	1.706.400,00	312.761,19	18,33
B.4	Cota-Parte IPI - Exportação	4.397.267,00	4.397.267,00	4.825.896,74	109,75
B.5	Lei nº 87/1996 - Desoneração do ICMS	32.819.577,00	32.819.577,00	10.526.750,00	32,07
C	TOTAL DAS RECEITAS COMPATÍVEIS em MDE (A + B)	15.178.294.228,00	15.178.294.228,00	9.396.523.069,79	61,91
D	LIMITE MÍNIMO DE APLICAÇÃO EM MDE (25% DE C)	3.794.573.557,00	3.794.573.557,00	2.349.130.767,45	61,91
E	LIMITE MÍNIMO DE APLICAÇÃO NO FUNDEB	1.821.455.357,00	1.821.455.357,00	1.136.330.206,25	62,39
E.1	ICMS (20% de A.1)	1.480.759.175,40	1.480.759.175,40	866.403.566,12	58,51
E.2	ITCD (20% de A.2)	22.806.903,80	22.806.903,80	15.055.193,45	66,01
E.3	IPVA (20% de A.3)	176.145.865,20	176.145.865,20	155.490.057,84	88,27
E.4	Cota-Parte FPE (20% de B.1)	105.797.497,60	105.797.497,60	72.848.724,66	68,86
E.5	Cota-Parte FPM (20% de B.2)	28.161.266,20	28.161.266,20	18.977.799,72	67,39
E.6	Cota-Parte ITR (20% de B.3)	341.280,00	341.280,00	62.552,24	18,33
E.7	Cota-Parte IPI-Exportação (20% de B.4)	879.453,40	879.453,40	965.179,35	109,75
E.8	Lei nº 87/1996 - Desoneração do ICMS (20% de B.5)	6.563.915,40	6.563.915,40	2.105.350,00	32,07
E.9	Aplicação Financeira dos Recursos do Fundeb	-	-	4.421.782,87	-
E.10	Complementação da União ao Fundeb	-	-	-	-
F	LIMITE MÍNIMO DE APLICAÇÃO NO PAGTO. DE PROFISSIONAIS DO MAGISTÉRIO DA EDUCAÇÃO BÁSICA	1.092.873.214,20	1.092.873.214,20	681.798.123,75	62,39

DESPESAS DO ENSINO

DESPESAS	Dotação Inicial	Dotação Atualizada	Despesas Empenhadas		Despesas Liquidadas		
			Até o Bimestre	%	Até o Bimestre	%	
			(d)	(e)	(f) = (e/d)x100	(g)	(h) = (g/d)x100
G	Despesa Bruta em MDE (informações SIAC)	3.913.021.018,00	3.732.659.259,00	2.575.286.755,09	68,99	2.539.623.474,49	68,04
G.1	Função Educação	3.913.021.018,00	3.730.881.094,00	2.575.286.755,09	69,03	2.539.623.474,49	68,07
G.2	Função Encargos Especiais	-	1.778.165,00	-	-	-	-
H	Deduções	60.731.856,00	239.318.094,00	192.386.444,67	80,39	191.869.826,56	80,17
H.1	Pesquisas	-	-	-	-	-	-
H.2	Subvenções	-	-	-	-	-	-

H.3	Formações dos Quadros Especiais	-	-	-	-	-
H.4	Assistência Social	30.738.882,00	213.573.844,00	172.794.017,12	80,91	172.277.399,01
H.4.1	Programas Suplementares de Alimentação	499.176,00	403.592,00	298.119,71	73,87	297.849,00
H.4.2	Assistência Médica-Odontológica, Farmacêutica e Psicológica	485.350,00	459.894,00	3.949,62	0,86	2.023,06
H.4.3	Benefícios Assistenciais a Servidores	28.023.389,00	210.979.391,00	171.427.427,30	81,25	171.424.858,52
H.4.3.1	Outros Benefícios Assistenciais (Aux. Funeral, Natalidade e	2.236.429,00	27.786.612,17	2.850.569,15	10,26	2.850.569,15
H.4.3.2	Auxílio-Alimentação	5.873.154,00	100.379.915,30	99.211.581,50	98,84	99.211.581,50
H.4.3.3	Auxílio-Transporte e Vale-Transporte	2.381.851,00	5.647.674,50	5.199.180,95	92,06	5.199.180,95
H.4.3.4	Auxílio Financeiro	17.531.955,00	77.165.189,03	64.166.095,70	83,15	64.163.526,92
H.4.4	Outros Formas de Assistência Social	1.730.967,00	1.730.967,00	1.064.520,49	61,50	552.668,43
H.4.4.1	Bolsa Escola - Apoio a Aprendizagem	-	-	-	-	-
H.4.4.2	Auxílios Financeiros	-	-	-	-	-
H.4.4.3	Bolsa-Auxílio Enfermagem	-	-	-	-	-
H.4.4.4	Programa Reintegra Cidadão	1.730.967,00	1.730.967,00	1.064.520,49	61,50	552.668,43
H.5	Obras de Infra-Estrutura	-	-	-	-	-
H.6	Pessoal em Atividade Alheia à MDE (inclusive cedidos e em exercício de mandato eletivo)	25.244.250,00	25.244.250,00	19.592.427,55	77,61	19.592.427,55
H.7	Ensino Superior e outras	4.748.724,00	500.000,00	-	-	-
I	DEPESAS REALIZADA EM MDE (G – H)	3.852.289.162,00	3.493.341.165,00	2.382.900.310,42	68,21	2.347.753.647,93
J	DESPESAS REALIZADAS COM RECURSOS DO FUNDEB *	1.821.455.357,00	1.827.034.138,00	1.049.305.364,04	57,43	1.045.899.826,89
J.1	Educação Infantil	172.387.104,00	172.387.104,00	152.776.628,87	88,62	152.776.628,87
J.2	Ensino Fundamental	1.190.275.544,00	1.195.854.325,00	500.171.303,67	41,83	498.356.998,72
J.3	Ensino Médio	330.150.777,00	330.150.777,00	293.425.790,93	88,88	291.834.558,73
J.4	Educação de Jovens e Adultos	40.805.774,00	40.805.774,00	35.099.610,38	86,02	35.099.610,38
J.5	Educação Especial integrada ao Ensino Básico	77.115.997,00	77.115.997,00	57.419.691,19	74,46	57.419.691,19
J.6	Ensino Profissional	10.720.161,00	10.720.161,00	10.412.339,00	97,13	10.412.339,00
J.7	Outras – exceto ensino superior (especificar)	-	-	-	-	-
J.8	PAGAMENTO DE PROFISSIONAIS DO MAGISTÉRIO DA EDUCAÇÃO BÁSICA	1.730.441.704,00	1.730.441.704,00	982.102.998,68	56,75	982.102.998,68

COMPARAÇÃO ENTRE AS APLICAÇÕES E OS LIMITES ESTABELECIDOS :

	RELAÇÃO	LIMITE MÍNIMO LEGAL	APURAÇÃO
MDE	I/C	25%	24,99%
FUNDEB	E	RS 1.136.330.206,25	RS 1.045.899.826,89
PAGAMENTO DE PROFISSIONAIS DO MAGISTÉRIO DA EDUCAÇÃO BÁSICA	J.8/E	60%	86,43%

FONTE: SIAC - Sistema Integrado de Administração Financeira e Contábil
Coordenação de Informações Fiscais / Subsecretaria de Contabilidade / SEF

* J = valores líquidos, já abatidas as deduções de que trata o item H.



DISTRITO FEDERAL
RELATÓRIO RESUMIDO DA EXECUÇÃO ORÇAMENTÁRIA
APLICAÇÕES EM AÇÕES E SERVIÇOS PÚBLICOS DE SAÚDE
VERIFICAÇÃO DO CUMPRIMENTO DA EMENDA CONSTITUCIONAL 29/2000
ORÇAMENTO FISCAL E DA SEGURIDADE SOCIAL
ATÉ AGOSTO DE 2015

RECEITAS	PREVISÃO INICIAL	PREVISÃO ATUALIZADA (a)	RECEITAS REALIZADAS	
			Até o Bimestre (b)	% (b/a) x 100
I Receita : Base de cálculo Estadual - B.E	9.753.868.809,75	9.753.868.809,75	6.134.837.667,12	62,90
A1 75% do ICMS	5.486.412.183,75	5.486.412.183,75	3.197.583.118,64	58,28
A2 75% da Dívida Ativa - ICMS	41.571.171,75	41.571.171,75	35.081.748,30	84,39
A3 75% de Multas/Juros/Correção Monetária -ICMS	15.206.797,50	15.206.797,50	9.309.584,14	61,22
A4 75% de Multas/Juros/Correção Monetária - Div. Ativa do ICMS	9.656.754,75	9.656.754,75	7.038.921,87	72,89
A5 SIMPLES	388.131.892,00	388.131.892,00	224.337.012,61	57,80
A6 Dívida Ativa - Simples	5.000.201,00	5.000.201,00	2.463.673,86	49,27
A7 Multas/Juros/Correção Monetária - SIMPLES	0,00	0,00	0,00	0,00
A8 Multas/Juros/Correção Monetária - Div. Ativa do SIMPLES	1.026.615,00	1.026.615,00	802.006,89	78,12
A9 50% do IPVA	390.063.239,00	390.063.239,00	352.886.744,40	90,47
A10 50% da Dívida Ativa - IPVA	34.094.894,50	34.094.894,50	21.920.084,66	64,29
A11 50% de Multas/Juros/Correção Monetária -IPVA	8.269.683,50	8.269.683,50	8.584.516,36	103,81
A12 50% de Multas/Juros/Correção Monetária -Div. Ativa do IPVA	7.936.846,00	7.936.846,00	5.333.799,18	67,20
A13 ITCD	100.967.943,00	100.967.943,00	65.888.505,09	65,26
A14 Dívida Ativa - ITCD	2.809.484,00	2.809.484,00	6.530.907,62	232,46
A15 Multas/Juros/Correção Monetária -ITCD	9.312.692,00	9.312.692,00	1.896.063,97	20,36
A16 Multas/Juros/Correção Monetária -Div. Ativa do ITCD	944.400,00	944.400,00	960.490,57	101,70
A17 Imp. S/ Renda e Prov. de Qualquer Natureza	2.695.563.891,00	2.695.563.891,00	1.818.462.380,61	67,46
A18 Quota-parte FPE	528.987.488,00	528.987.488,00	364.243.623,31	68,86
A19 75% Quota-parte IPI-Exportação	3.297.950,25	3.297.950,25	3.619.422,56	109,75
A20 75% transferência LC 87/96 - Lei Kandir	24.614.682,75	24.614.682,75	7.895.062,50	32,07

II Receita : Base de cálculo Municipal - B.M		5.400.130.182,25	5.400.130.182,25	3.244.222.169,36	60,08
B1	25% do ICMS	1.828.804.061,25	1.828.804.061,25	1.065.861.039,55	58,28
B2	25% da Dívida Ativa - ICMS	13.857.057,25	13.857.057,25	11.693.916,10	84,39
B3	25% de Multas/Juros/Correção Monetária -ICMS	5.068.932,50	5.068.932,50	3.103.194,71	61,22
B4	25% de Multas/Juros/Correção Monetária - Div. Ativa do ICMS	3.218.918,25	3.218.918,25	2.346.307,29	72,89
B5	50% do IPVA	390.063.239,00	390.063.239,00	352.886.744,40	90,47
B6	50% da Dívida Ativa - IPVA	34.094.894,50	34.094.894,50	21.920.084,66	64,29
B7	50% de Multas/Juros/Correção Monetária -IPVA	8.269.683,50	8.269.683,50	8.584.516,36	103,81
B8	50% de Multas/Juros/Correção Monetária - Div. Ativa do IPVA	7.936.846,00	7.936.846,00	5.333.799,18	67,20
B9	IPTU	648.085.534,00	648.085.534,00	414.600.785,26	63,97
B10	Dívida Ativa - IPTU	83.801.537,00	83.801.537,00	64.371.181,18	76,81
B11	Multas/Juros/Correção Monetária -IPTU	5.845.669,00	5.845.669,00	3.402.006,32	58,20
B12	Multas/Juros/Correção Monetária - Div. Ativa do IPTU	20.066.816,00	20.066.816,00	10.315.657,85	51,41
B13	ISS	1.752.217.678,00	1.752.217.678,00	944.506.789,45	53,90
B14	Dívida Ativa - ISS	24.593.416,00	24.593.416,00	26.820.068,37	109,05
B15	Multas/Juros/Correção Monetária - ISS	11.168.100,00	11.168.100,00	6.683.106,32	59,84
B16	Multas/Juros/Correção Monetária - Div. Ativa do ISS	7.056.453,00	7.056.453,00	3.808.140,83	53,97
B17	ITBI	402.649.786,00	402.649.786,00	198.073.811,44	49,19
B18	Dívida Ativa - ITBI	516.907,00	516.907,00	599.159,95	115,91
B19	Multas/Juros/Correção Monetária -ITBI	868.566,00	868.566,00	186.734,89	21,50
B20	Multas/Juros/Correção Monetária - Div. Ativa do ITBI	129.146,00	129.146,00	85.203,77	65,97
B21	Quota-parte ITR	1.706.400,00	1.706.400,00	312.761,19	18,33
B22	Quota-parte FPM	140.806.331,00	140.806.331,00	94.888.998,62	67,39
B23	25% Quota-parte IPI-Exportação	1.099.316,75	1.099.316,75	1.206.474,19	109,75
B24	25% transferência LC 87/96 - Lei Kandir	8.204.894,25	8.204.894,25	2.631.687,50	32,07
III	Recursos Mínimos a aplicar (12% da Base Estadual + 15% da Base Municipal)	1.980.483.784,51	1.980.483.784,51	1.222.813.845,46	61,74

DESPESAS (POR FUNÇÃO E SUBFUNÇÃO)	DOTAÇÃO INICIAL	DOTAÇÃO AUTORIZADA (c)	DESPESAS EMPENHADAS		DESPESAS LIQUIDADAS	
			Até o Bimestre (d)	% (d/c) x 100	Até o Bimestre (e)	% (e/c) x 100
A FUNÇÃO 10 : SAÚDE	1.691.657.642,00	2.316.949.300,57	2.147.524.246,36	92,69	2.061.625.532,11	88,98
SUBFUNÇÕES :						
ADMINISTRAÇÃO GERAL	1.398.048.183,00	1.883.789.238,57	1.799.284.061,62	95,51	1.781.136.052,90	94,55
TECNOLOGIA DA INFORMAÇÃO	11.900.000,00	14.161.507,00	11.681.773,35	82,49	3.736.924,74	26,39
FORMAÇÃO DE RECURSOS HUMANOS	14.709.000,00	44.125.269,00	43.295.266,41	98,12	43.285.266,41	98,10
ASSISTÊNCIA COMUNITÁRIA	0,00	0,00	0,00	0,00	0,00	0,00
ATENÇÃO BÁSICA	13.646.000,00	14.014.114,00	546.941,59	3,90	63.038,89	0,45
ASSISTÊNCIA HOSPITALAR E AMBULATORIAL	120.434.845,00	176.015.466,00	117.529.017,37	66,77	85.930.155,69	48,82
SUPPORTO PROFILÁTICO E TERAPÊUTICO	77.484.116,00	100.155.708,00	92.382.299,08	92,24	67.210.983,82	67,11
VIGILÂNCIA SANITÁRIA	900.000,00	900.000,00	0,00	0,00	0,00	0,00
VIGILÂNCIA EPIDEMIOLÓGICA	637.498,00	599.998,00	0,00	0,00	0,00	0,00
ALIMENTAÇÃO E NUTRIÇÃO	53.510.000,00	82.800.000,00	82.753.900,90	99,94	80.263.109,66	96,94
PROTEÇÃO E BENEFÍCIOS AO TRABALHADOR	0,00	0,00	0,00	0,00	0,00	0,00
CONTROLE AMBIENTAL	0,00	0,00	0,00	0,00	0,00	0,00
ENSINO PROFISSIONAL	0,00	0,00	0,00	0,00	0,00	0,00
DESENVOLVIMENTO CIENTÍFICO	388.000,00	388.000,00	50.986,04	13,14	0,00	0,00
B FUNÇÃO 28 : ENCARGOS ESPECIAIS	1.735.074,00	1.709.500,00	1.394.262,35	81,56	1.049.530,49	61,39
SUBFUNÇÕES :						
SERVIÇO DA DÍVIDA INTERNA	0,00	0,00	0,00	0,00	0,00	0,00
OUTROS ENCARGOS ESPECIAIS	1.735.074,00	1.709.500,00	1.394.262,35	81,56	1.049.530,49	61,39
C EXCLUSÕES :	0,00	735.200,00	50.986,04	6,93	0,00	0,00
Aplicações na Função 28 (encargos especiais) em Gastos que NÃO se referem a custeio de pessoal em atividade de saúde	0,00	0,00	0,00	0,00	0,00	0,00
SUBFUNÇÕES :						
SERVIÇO DA DÍVIDA INTERNA	0,00	0,00	0,00	0,00	0,00	0,00
OUTROS ENCARGOS ESPECIAIS	0,00	0,00	0,00	0,00	0,00	0,00
FEPECS (Decisão do TCDF 4244/2011)	0,00	735.200,00	50.986,04	6,93	0,00	0,00
SUBFUNÇÕES :						
FORMAÇÃO DE RECURSOS HUMANOS	0,00	347.200,00	0,00	0,00	0,00	0,00
DESENVOLVIMENTO CIENTÍFICO	0,00	388.000,00	50.986,04	13,14	0,00	0,00
IV APLICAÇÕES EM AÇÕES E SERVIÇOS PÚBLICOS DE SAÚDE = (A+B-C)	1.693.392.716,00	2.317.923.600,57	2.148.867.522,67	92,71	2.062.675.062,60	88,99
V SUPERÁVIT / DÉFICIT (IV - III)	-287.091.068,51	337.439.816,06	926.053.677,21	274,44	839.861.217,14	248,89

FONTE: SIAC - Sistema Integrado de Administração Financeira e Contábil
Coordenação de Informações Fiscais / Subsecretaria de Contabilidade / SEF

FONTES DE RECURSOS DE FINAL : 00, 01, 02, 05 e 09

Nota 1: De acordo com as Decisões nº 4620/2002; nº 6608/2010 e nº 1123/2013 do Tribunal de Contas do DF.



DISTRITO FEDERAL
RELATÓRIO RESUMIDO DA EXECUÇÃO ORÇAMENTÁRIA
DEMONSTRATIVO SIMPLIFICADO DO RELATÓRIO RESUMIDO DA EXECUÇÃO ORÇAMENTÁRIA
ORÇAMENTO FISCAL E DA SEGURIDADE SOCIAL
ATÉ AGOSTO DE 2015

LRF, Art. 48 - Anexo XVII

BALANÇO ORÇAMENTÁRIO		Até o bimestre			
RECEITAS					
Previsão Inicial da Receita				29.465.104.119,00	
Previsão Atualizada da Receita				31.254.114.089,00	
Receitas Realizadas				17.346.397.275,51	
Déficit Orçamentário				-	
Saldos de Exercícios Anteriores (Utilizados para Créditos Adicionais)				118.374.500,32	
DESPESAS					
Dotação Inicial				29.465.104.119,00	
Créditos Adicionais				2.726.130.010,62	
Dotação Atualizada				32.191.234.129,62	
Despesas Empenhadas				17.878.325.892,43	
Despesas Liquidadas				16.101.082.825,25	
Despesas Pagas				16.021.225.559,79	
Superávit Orçamentário				1.245.314.450,26	
DESPESAS POR FUNÇÃO / SUBFUNÇÃO		Até o bimestre			
Despesas Empenhadas				17.878.325.892,43	
Despesas Liquidadas				16.101.082.825,25	
RECEITA CORRENTE LÍQUIDA - RCL		Até o bimestre			
Receita Corrente Líquida				18.291.933.023,84	
RECEITAS / DESPESAS PREVIDENCIÁRIAS DO RPPS		Até o bimestre			
Receitas Previdenciárias Realizadas (Plano Financeiro e Plano Previdenciário) (I)				2.547.066.577,30	
Despesas Previdenciárias Liquidadas (Plano Financeiro e Plano Previdenciário) (II)				3.462.628.915,51	
Resultado Previdenciário (Plano Financeiro e Plano Previdenciário) (I - II)				-915.562.338,21	
RESULTADOS NOMINAL E PRIMÁRIO		Meta Fixada no Anexo de Metas Fiscais da LDO	Resultado Apurado até o bimestre	% em Relação à Meta	
		(a)	(b)	(b/a)	
Resultado Nominal		1.652.363.000,00	-71.564.029,47	-4,33%	
Resultado Primário		-1.724.512.000,00	801.197.055,41	-46,46%	
MOVIMENTAÇÃO DOS RESTOS A PAGAR		Inscrição	Cancelamento até o bimestre	Pagamento até o bimestre	Saldo a Pagar
POR PODER					
RESTOS A PAGAR PROCESSADOS					
Poder Executivo	109.085.901,58		1.419.687,72	81.027.846,34	26.638.367,52
Poder Legislativo	107.636.032,77		1.419.687,72	79.583.033,51	26.633.311,54
	1.449.868,81		-	1.444.812,83	5.055,98
RESTOS A PAGAR NÃO-PROCESSADOS					
Poder Executivo	778.208.131,77		230.853.552,78	362.865.321,77	184.489.257,22
Poder Legislativo	755.148.322,31		228.606.893,00	346.861.835,83	179.679.593,48
	23.059.809,46		2.246.659,78	16.003.485,94	4.809.663,74
TOTAL	887.294.033,35		232.273.240,50	443.893.168,11	211.127.624,74
DESPESAS COM MANUTENÇÃO E DESENVOLVIMENTO DO ENSINO - MDE		Valor apurado até o bimestre	Limites Constitucionais Anuais		
			Mínimo a Aplicar	Aplicado até o bimestre	
Mínimo Anual de 25% dos Impostos na Manutenção e Desenvolvimento do Ensino - MDE	2.347.753.647,93		25%		24,99%
Mínimo Anual de aplicação no FUNDEB	1.045.899.826,89		1.136.330.206,25		1.045.899.826,89
Mínimo Anual de 60% do FUNDEB na Remuneração dos Profissionais do Ensino Básico	982.102.998,68		60%		86,43%
RECEITAS DE OPERAÇÕES DE CRÉDITO E DESPESAS DE CAPITAL		Valor apurado até o bimestre	Saldo a Realizar		
Receita de Operação de Crédito		358.370.695,29	1.820.304.935,71		
Despesa de Capital Líquida		425.803.019,92	5.135.226.856,70		
RECEITA DA ALIENAÇÃO DE ATIVOS E APLICAÇÃO DOS RECURSOS		Valor apurado até o bimestre	Saldo a Realizar		
Receita de Capital Resultante da Alienação de Ativos		14.098.536,69	42.564.117,31		
Aplicação dos Recursos da Alienação de Ativos		-	58.468.158,00		
DESPESAS COM AÇÕES E SERVIÇOS PÚBLICOS DE SAÚDE		Limite Constitucional Anual			
		Mínimo a Aplicar até o bimestre	Valor Aplicado até o bimestre		
Despesas Próprias com Ações e Serviços Públicos de Saúde		1.222.813.845,46	2.062.675.062,60		

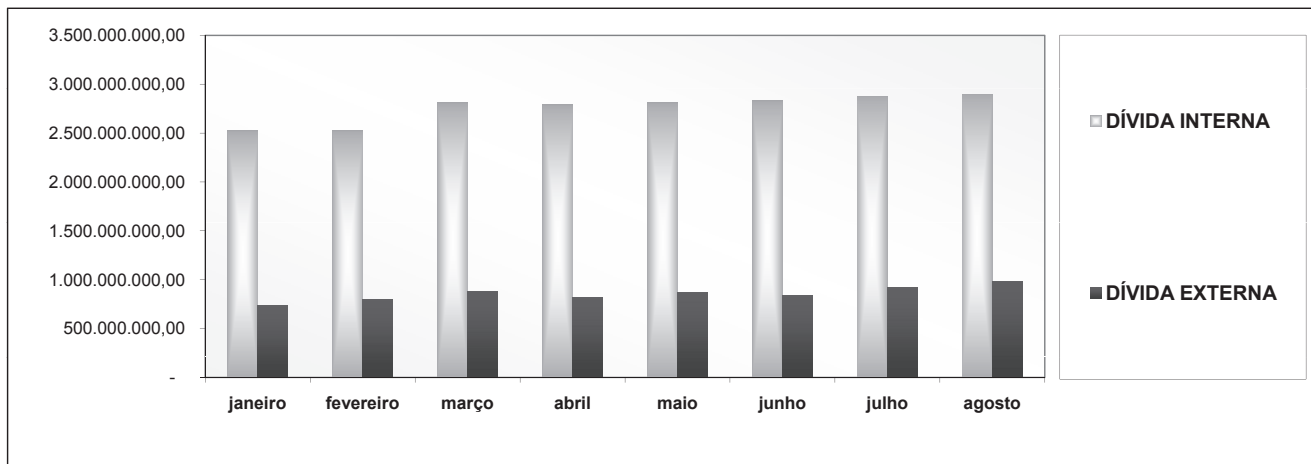
FONTE: SIAC - Sistema Integrado de Administração Financeira e Contábil
Subsecretaria de Contabilidade / SEF

EVOLUÇÃO DA DÍVIDA PÚBLICA DO DISTRITO FEDERAL
ADMINISTRAÇÃO DIRETA

MÊS	POSIÇÃO DO SALDO DEVEDOR EM 2015					TOTAL CONSOLIDADO
	DÍVIDA INTERNA			DÍVIDA EXTERNA		
	GDF	PARCELAMENTO TRIBUTOS FEDERAIS	TOTAL	GDF	CAESB/GDF	
janeiro	2.526.293.326,41	-	2.526.293.326,41	737.870.193,39	139.385.456,44	3.264.163.519,80
fevereiro	2.527.145.615,20	-	2.527.145.615,20	797.707.993,31	149.490.490,51	3.324.853.608,51
março	2.810.403.259,99	-	2.810.403.259,99	880.772.130,16	164.828.518,97	3.691.175.390,15
abril	2.791.676.425,04	-	2.791.676.425,04	820.074.416,22	155.412.559,65	3.611.750.841,26
maio	2.811.832.606,35	-	2.811.832.606,35	870.808.576,38	164.346.512,59	3.682.641.182,73
junho	2.828.980.047,19	-	2.828.980.047,19	837.589.458,46	161.569.747,57	3.666.569.505,65
julho	2.876.422.981,39	-	2.876.422.981,39	916.256.888,42	174.320.723,74	3.792.679.869,81
agosto	2.897.354.695,13	-	2.897.354.695,13	984.476.722,15	185.699.458,16	3.881.831.417,28

NOTA:

1. no caso de se consolidar os saldos devedores das dívidas fundadas internas e externas, das administrações direta e indireta, excluir, para evitar a dupla contagem, os valores da coluna CAESB/GDF, que referem-se ao compartilhamento dos recursos oriundos do Banco Interamericano de Desenvolvimento- BID, por meio do Contrato n.º 1.288-OC-BR, ajustado por dispositivos contidos no Contrato n.º 001/2001-SO/SEFP/DF.



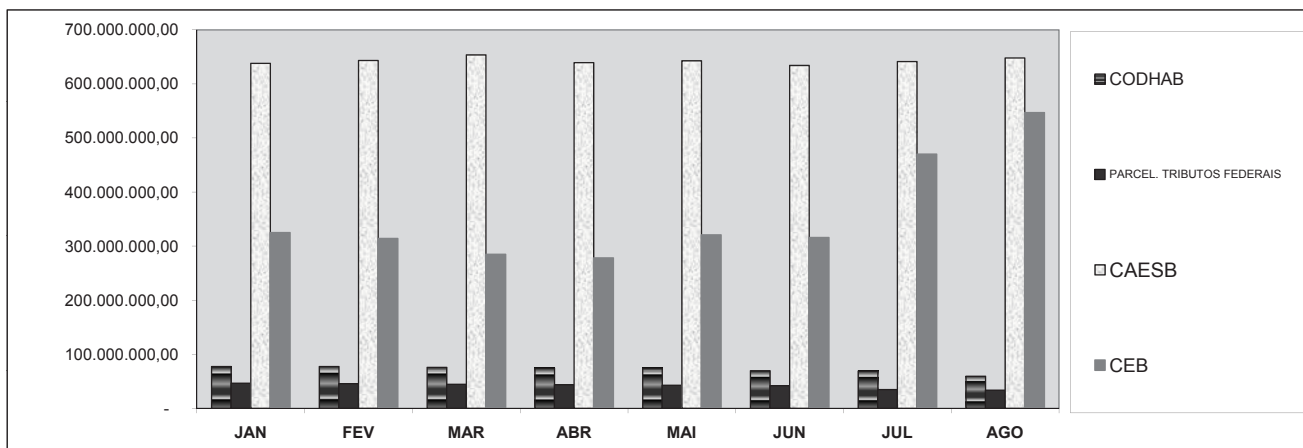
ELABORAÇÃO: DIDAH/SUTES/SEF
 FONTE: Balancete mensais/SUCON/SEF, CAESB e CEB

**EVOLUÇÃO DA DÍVIDA PÚBLICA DO DISTRITO FEDERAL
 ADMINISTRAÇÃO INDIRETA**

MÊS	POSIÇÃO DO SALDO DEVEDOR EM 2015								TOTAL
	DÍVIDA INTERNA								
	CODHAB	FCVS/CAIXA	TOTAL CODHAB	PARCEL. TRIBUTOS FEDERAIS	CAESB/GDF	CAESB/OUTROS	TOTAL CAESB	TOTAL CEB	
JAN	190.550.027,05	-113.335.004,59	77.215.022,46	46.356.222,77	139.385.456,44	498.783.950,78	638.169.407,22	324.649.359,31	1.086.390.011,76
FEV	190.934.597,63	-113.663.454,26	77.271.143,37	45.412.480,07	149.490.490,51	493.967.758,66	643.458.249,17	313.905.984,64	1.080.047.857,25
MAR	191.213.384,92	-115.533.634,61	75.679.750,31	44.468.737,37	164.828.518,97	488.925.770,73	653.754.289,70	284.513.482,56	1.058.416.259,94
ABR	191.315.888,99	-117.134.370,70	74.181.518,29	43.524.994,67	155.412.559,65	483.991.922,51	639.404.482,16	277.968.209,47	1.035.079.204,59
MAI	191.347.210,52	-117.134.370,70	74.212.839,82	42.581.251,97	164.346.512,59	478.561.962,39	642.908.474,98	320.437.421,81	1.080.139.988,58
JUN	191.577.718,75	-122.123.137,39	69.454.581,36	41.637.509,27	161.569.747,57	472.662.975,83	634.232.723,40	315.648.669,49	1.060.973.483,52
JUL	190.968.067,00	(122.123.137,39)	68.844.929,61	34.716.794,95	174.320.723,74	467.159.870,28	641.480.594,02	469.875.967,48	1.214.918.286,06
AGO	173.917.099,02	(114.574.765,70)	59.342.333,32	33.507.760,07	185.699.458,16	462.385.807,82	648.085.265,98	546.538.415,34	1.287.473.774,71

NOTA:

1. CAESB/GDF refere-se à parcela de responsabilidade da CAESB consignada no Contrato n.º 001/2001-SO/SEFP/DF que ajusta, entre outras providências, o compartilhamento dos recursos e das obrigações oriundos do Banco Interamericano de Desenvolvimento- BID, à conta do Contrato n.º 1.288/OC-BR, entre o GDF e aquela empresa;



ELABORAÇÃO: DIDAH/SUTES/SEF
 FONTE: Balancete mensais/SUCON/SEF, CAESB e CEB



DISTRITO FEDERAL
Demonstrativo da Execução do Orçamento da Educação
ATÉ O 4º BIMESTRE DE 2015
 conforme Art. 241 § 2º da LODF
SECRETARIA DE EDUCAÇÃO E FUNDEB
 Unidades Orçamentárias : 18101 e 18903

Programa de Trabalho	Natureza da Despesa		Fonte	Até o 4º Bimestre 2015
12122600285020036	319011	VENCIMENTOS E VANTAGENS FIXAS - PESSOAL CIVIL	100	57.156.801,66
			130	13.171.387,00
	319013	OBRIGAÇÕES PATRONAIS	100	313.727,67
	319016	OUTRAS DESPESAS VARIÁVEIS - PESSOAL CIVIL	100	227.068,06
	319092	DESPESAS DE EXERCÍCIOS ANTERIORES	100	8.739.973,60
	319094	INDENIZAÇÕES E RESTITUIÇÕES TRABALHISTAS	100	42.509,06
12122600285020036 Total	319113	OBRIGAÇÕES PATRONAIS	100	2.978.936,00
			130	3.271.237,00
12122600285020036 Total				85.901.640,05
12122600285020037	319011	VENCIMENTOS E VANTAGENS FIXAS - PESSOAL CIVIL	100	16.685.349,34
			130	55.253,21
	319016	OUTRAS DESPESAS VARIÁVEIS - PESSOAL CIVIL	100	2.126.955,00
	319092	DESPESAS DE EXERCÍCIOS ANTERIORES	100	724.870,00
12122600285020037 Total	319113	OBRIGAÇÕES PATRONAIS	100	1.269.632,28
			130	20.862.059,83
12122600285020037 Total				20.862.059,83
12122600285045276	339008	OUTROS BENEFÍCIOS ASSISTENCIAIS	100	158.059,04
			130	25.849,13
			100	3.666,45
12122600285045276 Total				187.574,62
12122600285045277	339048	OUTROS AUXÍLIOS FINANCEIROS A PESSOAS FÍSICAS	100	24.459.755,00
			100	3.114.466,67
12122600285045277 Total				27.574.221,67
12122600285046980	339008	OUTROS BENEFÍCIOS ASSISTENCIAIS	100	2.228.603,55
			130	907.346,20
	339046	AUXÍLIO-ALIMENTAÇÃO	100	82.193.453,02
			130	37.050.024,17
	339048	OUTROS AUXÍLIOS FINANCEIROS A PESSOAS FÍSICAS	100	29.599.537,27
			130	13.861.889,30
	339049	AUXÍLIO-TRANSPORTE	100	5.039.899,00
			130	2.852.497,69
339092	DESPESAS DE EXERCÍCIOS ANTERIORES	100	24.601.569,39	
		130	0,00	
12122600285046980 Total				198.334.819,59
12122600285170036	339030	MATERIAL DE CONSUMO	100	631.841,02
			100	10.042.679,91
			100	72.019,90
12122600285170036 Total				10.746.540,83
12122600285179691	339036	OUTROS SERVIÇOS DE TERCEIROS - PESSOA FÍSICA	100	159.871,60
			100	31.974,32
			100	48.185,76
12122600285179691 Total				240.031,68
12122622123870003	335043	SUBVENÇÕES SOCIAIS	103	36.800.216,76
			100	878.230,00
			103	172.470,00
12122622123870003 Total				37.850.916,76
12126600214712532	339030	MATERIAL DE CONSUMO	100	7.508,14
			332	45.221,24
	339039	OUTROS SERVIÇOS DE TERCEIROS - PESSOA JURÍDICA	100	1.738.664,13
			332	1.638,00
12126600214712532 Total				94.821,80
12126600214712532 Total				1.887.853,31
12126600225572576	339039	OUTROS SERVIÇOS DE TERCEIROS - PESSOA JURÍDICA	100	142.793,33
12126600225572576 Total				142.793,33
12126622114712484	339039	OUTROS SERVIÇOS DE TERCEIROS - PESSOA JURÍDICA	100	1.573.099,32
12126622114712484 Total				1.573.099,32
12126622125570020	339039	OUTROS SERVIÇOS DE TERCEIROS - PESSOA JURÍDICA	100	269.081,67
12126622125570020 Total				269.081,67
12126600214712532	339030	MATERIAL DE CONSUMO	103	14.805,50
			100	104.700,00
			100	72.444.344,03
12126622125570020	339037	LOCAÇÃO DE MÃO-DE-OBRA	103	32.558.293,95
			103	

12361622123890001	339039	OUTROS SERVIÇOS DE TERCEIROS - PESSOA JURÍDICA	100	21.326.291,02
			103	2.817.022,94
	339092	DESPESAS DE EXERCÍCIOS ANTERIORES	100	8.469.784,05
	339093	INDENIZAÇÕES E RESTITUIÇÕES	100	1.451.367,16
	449052	EQUIPAMENTOS E MATERIAL PERMANENTE	103	1.899.400,00
12361622123890001 Total			332	2.410.000,00
				143.496.008,65
12361622123890002	339036	OUTROS SERVIÇOS DE TERCEIROS - PESSOA FÍSICA	100	82.875,45
	339037	LOCAÇÃO DE MÃO-DE-OBRA	100	45.969.214,37
			301	1.589.204,72
	339039	OUTROS SERVIÇOS DE TERCEIROS - PESSOA JURÍDICA	100	135.133,54
			300	25.329,66
301			1.882.625,65	
12361622123890002 Total			302	38.787,22
				49.723.170,61
12361622129640001	339030	MATERIAL DE CONSUMO	140	10.201.835,78
			340	1.153.259,23
12361622129640001 Total				11.355.095,01
12361622132360003	449051	OBRAS E INSTALAÇÕES	100	101.954,34
	449092	DESPESAS DE EXERCÍCIOS ANTERIORES	100	479.223,56
12361622132360003 Total				581.177,90
12361622132365503	449051	OBRAS E INSTALAÇÕES	103	856.198,62
12361622132365503 Total				856.198,62
12361622136320001	339030	MATERIAL DE CONSUMO	103	50.193,24
12361622136320001 Total				50.193,24
12361622149760002	339039	OUTROS SERVIÇOS DE TERCEIROS - PESSOA JURÍDICA	100	8.697.934,51
			103	19.037.909,77
12361622149760002 Total				27.735.844,28
12361622185020015	319004	CONTRATAÇÃO POR TEMPO DETERMINADO	100	45.136.175,59
			100	300.691.646,40
			101	64.872.801,00
	319011	VENCIMENTOS E VANTAGENS FIXAS - PESSOAL CIVIL	102	16.615.371,00
			105	38.846,00
			109	849.789,00
	319013	OBRIGAÇÕES PATRONAIS	100	5.298.403,17
	319016	OUTRAS DESPESAS VARIÁVEIS - PESSOAL CIVIL	100	2.533.252,29
	319113	OBRIGAÇÕES PATRONAIS	100	12.597.543,66
12361622185020015 Total				448.633.828,11
12361622185026977	319004	CONTRATAÇÃO POR TEMPO DETERMINADO	100	40.331.176,28
			130	9.773.894,78
			100	261.961.606,08
	319011	VENCIMENTOS E VANTAGENS FIXAS - PESSOAL CIVIL	101	66.000.000,00
			102	22.040.317,00
			105	85.320,00
			109	219.863,00
			130	619.059.366,51
	319013	OBRIGAÇÕES PATRONAIS	100	11.485.037,94
	319016	OUTRAS DESPESAS VARIÁVEIS - PESSOAL CIVIL	130	275.942,62
	319022	DESPESAS DE EXERCÍCIOS ANTERIORES	100	2.673.412,57
	319094	DESPESAS DE EXERCÍCIOS ANTERIORES	100	135.546.123,69
	319094	INDENIZAÇÕES E RESTITUIÇÕES TRABALHISTAS	130	95.716.471,54
	319094	INDENIZAÇÕES E RESTITUIÇÕES TRABALHISTAS	100	39.821.651,02
319113	OBRIGAÇÕES PATRONAIS	100	19.588.445,00	
319192	DESPESAS DE EXERCÍCIOS ANTERIORES	130	270.037.977,36	
319192	DESPESAS DE EXERCÍCIOS ANTERIORES	100	10.727.028,15	
12361622185026977 Total				1.605.343.633,54
12362622123900001	339030	MATERIAL DE CONSUMO	103	5.200,00
	339037	LOCAÇÃO DE MÃO-DE-OBRA	100	8.633.123,98
			103	16.572.529,11
	339039	OUTROS SERVIÇOS DE TERCEIROS - PESSOA JURÍDICA	100	6.095.394,43
12362622123900001 Total			103	739.250,66
				32.045.498,18
12362622123903115	339037	LOCAÇÃO DE MÃO-DE-OBRA	100	13.457.756,55
	339039	OUTROS SERVIÇOS DE TERCEIROS - PESSOA JURÍDICA	100	615.901,05
12362622123903115 Total				14.073.657,60
12362622129640004	339030	MATERIAL DE CONSUMO	140	4.687.544,52
			340	745,12
12362622129640004 Total				4.688.289,64
12362622136320002	339030	MATERIAL DE CONSUMO	100	2.023,06
12362622136320002 Total				2.023,06
12362622149769534	339039	OUTROS SERVIÇOS DE TERCEIROS - PESSOA JURÍDICA	103	1.317.369,52
12362622149769534 Total				1.317.369,52
12362622149769534	319004	CONTRATAÇÃO POR TEMPO DETERMINADO	100	21.991.842,24
			130	213.286,91

12362622185020038	319011	VENCIMENTOS E VANTAGENS FIXAS - PESSOAL CIVIL	100	140.829.263,52
			130	41.781.485,09
	319013	OBRIGAÇÕES PATRONAIS	100	2.167.260,76
	319016	OUTRAS DESPESAS VARIÁVEIS - PESSOAL CIVIL	100	707.961,03
	319092	DESPESAS DE EXERCÍCIOS ANTERIORES	100	54.861.083,00
	319094	INDENIZAÇÕES E RESTITUIÇÕES TRABALHISTAS	100	10.192.237,74
	319113	OBRIGAÇÕES PATRONAIS	100	8.837.465,00
			130	73.983.101,37
12362622185020038 Total				355.564.986,66
12362622185026978	319004	CONTRATAÇÃO POR TEMPO DETERMINADO	100	6.302.336,69
	319011	VENCIMENTOS E VANTAGENS FIXAS - PESSOAL CIVIL	100	266.078.881,04
	319013	OBRIGAÇÕES PATRONAIS	100	2.689.202,49
	319016	OUTRAS DESPESAS VARIÁVEIS - PESSOAL CIVIL	100	683.179,74
	319113	OBRIGAÇÕES PATRONAIS	100	2.007.301,17
12362622185026978 Total				277.760.901,13
12363622117550005	339030	MATERIAL DE CONSUMO	374	42.273,00
12363622117550005 Total				42.273,00
12363622123910001	339037	LOCAÇÃO DE MÃO-DE-OBRA	100	151.744,40
	339039	OUTROS SERVIÇOS DE TERCEIROS - PESSOA JURÍDICA	100	474.826,63
12363622123910001 Total				626.571,03
12363622185020039	319004	CONTRATAÇÃO POR TEMPO DETERMINADO	100	295.437,73
			130	7.382,56
	319011	VENCIMENTOS E VANTAGENS FIXAS - PESSOAL CIVIL	100	329.117,44
			130	1.446.194,44
	319016	OUTRAS DESPESAS VARIÁVEIS - PESSOAL CIVIL	100	4.553,83
	319092	DESPESAS DE EXERCÍCIOS ANTERIORES	100	1.910.238,00
	319113	OBRIGAÇÕES PATRONAIS	100	307.822,00
		130	2.777.828,34	
12363622185020039 Total				7.078.574,34
12363622185026979	319004	CONTRATAÇÃO POR TEMPO DETERMINADO	100	511.437,87
	319011	VENCIMENTOS E VANTAGENS FIXAS - PESSOAL CIVIL	100	9.735.273,60
	319013	OBRIGAÇÕES PATRONAIS	100	125.559,12
	319016	OUTRAS DESPESAS VARIÁVEIS - PESSOAL CIVIL	100	40.068,41
12363622185026979 Total				10.412.339,00
12365622123884379	335041	CONTRIBUIÇÕES	103	60.612.043,32
	339037	LOCAÇÃO DE MÃO-DE-OBRA	103	948.674,69
	339039	OUTROS SERVIÇOS DE TERCEIROS - PESSOA JURÍDICA	103	129.857,14
	449052	EQUIPAMENTOS E MATERIAL PERMANENTE	332	72.908,80
12365622123884379 Total				61.763.483,95
12365622123884380	335041	CONTRIBUIÇÕES	103	11.129.883,79
	339030	MATERIAL DE CONSUMO	103	9.100,00
	339037	LOCAÇÃO DE MÃO-DE-OBRA	103	8.260.884,19
	339039	OUTROS SERVIÇOS DE TERCEIROS - PESSOA JURÍDICA	103	2.746.037,74
12365622123884380 Total				22.145.905,72
12365622129649316	339030	MATERIAL DE CONSUMO	140	1.739.941,62
			340	16.554,71
12365622129649316 Total				1.756.496,33
12365622129649317	339030	MATERIAL DE CONSUMO	140	490.102,85
			340	3.363,26
12365622129649317 Total				493.466,11
12365622130230040	449051	OBRAS E INSTALAÇÕES	103	1.896.784,69
12365622130230040 Total				1.896.784,69
12365622132719354	449051	OBRAS E INSTALAÇÕES	177	237.667,81
	449092	DESPESAS DE EXERCÍCIOS ANTERIORES	100	978.517,59
12365622132719354 Total				1.216.185,40
12365622136320004	339030	MATERIAL DE CONSUMO	103	886,19
12365622136320004 Total				886,19
12365622149769535	339039	OUTROS SERVIÇOS DE TERCEIROS - PESSOA JURÍDICA	103	1.304.459,23
12365622149769535 Total				1.304.459,23
12365622185028842	319004	CONTRATAÇÃO POR TEMPO DETERMINADO	100	714.720,92
			130	8.882,15
	319011	VENCIMENTOS E VANTAGENS FIXAS - PESSOAL CIVIL	100	5.669.453,87
			130	1.739.952,85
	319013	OBRIGAÇÕES PATRONAIS	100	88.541,46
	319016	OUTRAS DESPESAS VARIÁVEIS - PESSOAL CIVIL	100	29.432,09
	319092	DESPESAS DE EXERCÍCIOS ANTERIORES	100	2.280.955,00
	319113	OBRIGAÇÕES PATRONAIS	100	367.400,00
			130	3.075.701,95
12365622185028842 Total				13.975.040,29
12365622185028843	319004	CONTRATAÇÃO POR TEMPO DETERMINADO	100	11.323.985,89
			130	110.623,12
	319011	VENCIMENTOS E VANTAGENS FIXAS - PESSOAL CIVIL	100	75.769.108,70
			130	21.670.331,88
	319013	OBRIGAÇÕES PATRONAIS	100	1.701.263,15

	319016	OUTRAS DESPESAS VARIÁVEIS - PESSOAL CIVIL	100	437.511,24
	319092	DESPESAS DE EXERCÍCIOS ANTERIORES	100	28.447.987,00
	319113	OBRIGAÇÕES PATRONAIS	100	4.582.573,00
			130	40.277.646,02
12365622185028843 Total				184.321.030,00
	319004	CONTRATAÇÃO POR TEMPO DETERMINADO	100	456.959,54
	319011	VENCIMENTOS E VANTAGENS FIXAS - PESSOAL CIVIL	100	11.250.206,63
	319013	OBRIGAÇÕES PATRONAIS	100	111.989,50
	319016	OUTRAS DESPESAS VARIÁVEIS - PESSOAL CIVIL	100	28.032,91
	319113	OBRIGAÇÕES PATRONAIS	100	83.449,60
12365622185028848 Total				11.930.638,18
	319004	CONTRATAÇÃO POR TEMPO DETERMINADO	100	3.268.761,97
	319011	VENCIMENTOS E VANTAGENS FIXAS - PESSOAL CIVIL	100	135.390.474,50
	319013	OBRIGAÇÕES PATRONAIS	100	796.258,76
	319016	OUTRAS DESPESAS VARIÁVEIS - PESSOAL CIVIL	100	349.630,87
	319113	OBRIGAÇÕES PATRONAIS	100	1.040.864,59
12365622185028849 Total				140.845.990,69
	339039	OUTROS SERVIÇOS DE TERCEIROS - PESSOA JURÍDICA	100	296.941,60
12366622123920003 Total				296.941,60
	339030	MATERIAL DE CONSUMO	140	2.600.313,07
			340	219,01
12366622129649314 Total				2.600.532,08
	339039	OUTROS SERVIÇOS DE TERCEIROS - PESSOA JURÍDICA	100	423.502,44
12366622149769533 Total				423.502,44
	319004	CONTRATAÇÃO POR TEMPO DETERMINADO	100	2.892.989,06
			130	28.261,38
	319011	VENCIMENTOS E VANTAGENS FIXAS - PESSOAL CIVIL	100	20.189.447,76
			130	5.536.215,62
	319013	OBRIGAÇÕES PATRONAIS	100	434.629,27
	319016	OUTRAS DESPESAS VARIÁVEIS - PESSOAL CIVIL	100	93.864,49
	319092	DESPESAS DE EXERCÍCIOS ANTERIORES	100	7.273.477,00
	319094	INDENIZAÇÕES E RESTITUIÇÕES TRABALHISTAS	100	3.188,35
			100	1.171.709,00
	319113	OBRIGAÇÕES PATRONAIS	130	9.817.742,37
12366622185028844 Total				47.441.524,30
	319004	CONTRATAÇÃO POR TEMPO DETERMINADO	100	835.085,17
	319011	VENCIMENTOS E VANTAGENS FIXAS - PESSOAL CIVIL	100	33.705.571,78
	319013	OBRIGAÇÕES PATRONAIS	100	203.423,77
	319016	OUTRAS DESPESAS VARIÁVEIS - PESSOAL CIVIL	100	89.393,10
	319113	OBRIGAÇÕES PATRONAIS	100	266.136,56
12366622185028856 Total				35.099.610,38
	339037	LOCAÇÃO DE MÃO-DE-OBRA	103	277.731,54
			100	26.140,16
	339039	OUTROS SERVIÇOS DE TERCEIROS - PESSOA JURÍDICA	103	1.756.820,38
			332	416.023,00
	449052	EQUIPAMENTOS E MATERIAL PERMANENTE	332	31.573,71
12367622123930001 Total				2.508.288,79
	339030	MATERIAL DE CONSUMO	140	297.517,89
			340	46,37
	339039	OUTROS SERVIÇOS DE TERCEIROS - PESSOA JURÍDICA	100	297.849,00
12367622129649319 Total				595.413,26
	339039	OUTROS SERVIÇOS DE TERCEIROS - PESSOA JURÍDICA	100	642.914,97
12367622149769537 Total				642.914,97
	319004	CONTRATAÇÃO POR TEMPO DETERMINADO	100	5.475.689,05
			130	53.408,24
	319011	VENCIMENTOS E VANTAGENS FIXAS - PESSOAL CIVIL	100	47.177.381,48
			130	10.462.323,76
	319013	OBRIGAÇÕES PATRONAIS	100	823.237,24
	319016	OUTRAS DESPESAS VARIÁVEIS - PESSOAL CIVIL	100	177.387,98
	319092	DESPESAS DE EXERCÍCIOS ANTERIORES	100	13.745.624,00
			100	2.214.331,00
	319113	OBRIGAÇÕES PATRONAIS	130	19.359.931,53
12367622185028845 Total				99.489.314,28
	319004	CONTRATAÇÃO POR TEMPO DETERMINADO	100	1.578.140,56
	319011	VENCIMENTOS E VANTAGENS FIXAS - PESSOAL CIVIL	100	54.785.230,52
	319013	OBRIGAÇÕES PATRONAIS	100	384.429,43
	319016	OUTRAS DESPESAS VARIÁVEIS - PESSOAL CIVIL	100	168.937,69
	319113	OBRIGAÇÕES PATRONAIS	100	502.952,99
12367622185028857 Total				57.419.691,19
	339139	OUTROS SERVIÇOS DE TERCEIROS - PESSOA JURÍDICA	100	552.668,43
12421622224268424 Total				552.668,43
Total geral				4.065.679.034,28

FONTE: SIAC - Sistema Integrado de Administração Financeira e Contábil
Coordenação de Informações Fiscais / Subsecretaria de Contabilidade / SEF