

SECRETARIA DE ESTADO DE FAZENDA

PORTARIA Nº 144, DE 25 DE JULHO DE 2016.

O SECRETÁRIO DE ESTADO DE FAZENDA DO DISTRITO FEDERAL, no uso de suas atribuições regimentais, considerando o disposto nos arts. 140, 153 e 241 da Lei Orgânica do Distrito Federal e o que dispõe a Lei Complementar nº 101, de 4 de maio de 2000, RESOLVE:

Art. 1º Dar publicidade à execução orçamentária do Governo do Distrito Federal relativa ao mês de junho de 2016, realizada e registrada no SIAC pelos órgãos e unidades orçamentárias do Distrito Federal, nos termos dos anexos a esta Portaria.

Art. 2º Esta Portaria entra em vigor na data de sua publicação.

JOÃO ANTÔNIO FLEURY TEIXEIRA

1



DISTRITO FEDERAL
RELATÓRIO RESUMIDO DA EXECUÇÃO ORÇAMENTÁRIA
BALANÇO ORÇAMENTÁRIO
ORÇAMENTO FISCAL E DA SEGURIDADE SOCIAL
ATÉ JUNHO DE 2016

RECEITAS	PREVISÃO INICIAL	PREVISÃO ATUALIZADA (a)	RECEITAS REALIZADAS				SALDO (a-c)
			NO BIMESTRE (b)	% (b/a)	ATÉ O BIMESTRE (c)	% (c/a)	
RECEITAS (EXCETO INTRA-ORÇAMENTÁRIAS) (I)	30.798.686.537,00	30.948.910.219,63	4.569.616.019,79	14,77	13.087.325.460,38	42,29	17.861.584.759,25
RECEITAS CORRENTES	27.857.758.123,00	27.978.209.286,00	4.503.971.110,08	16,10	12.968.195.674,47	46,35	15.010.013.611,53
RECEITAS TRIBUTÁRIAS	15.005.694.103,00	15.005.694.103,00	2.583.255.332,48	17,22	7.168.910.183,65	47,77	7.836.783.919,35
Impostos	14.788.567.652,00	14.788.567.652,00	2.507.739.762,60	16,96	7.064.923.457,18	47,77	7.723.644.194,82
Taxas	217.126.451,00	217.126.451,00	75.515.569,88	34,78	103.986.726,47	47,89	113.139.724,53
RECEITA DE CONTRIBUIÇÕES	2.484.202.676,00	2.484.202.676,00	300.389.039,78	12,09	867.731.678,84	34,93	1.616.470.997,16
Contribuições Sociais	2.200.947.588,00	2.200.947.588,00	266.544.361,15	12,11	771.030.020,00	35,03	1.429.917.568,00
Contribuições Econômicas	283.255.088,00	283.255.088,00	33.844.678,63	11,95	96.701.658,84	34,14	186.553.429,16
RECEITA PATRIMONIAL	790.714.558,00	797.679.079,00	94.062.380,85	11,79	417.836.526,94	52,38	379.842.552,06
Receitas Imobiliárias	115.157.628,00	115.166.787,00	5.345.331,56	4,64	13.781.586,31	11,97	101.385.200,69
Receitas de Valores Mobiliários	672.717.593,00	679.667.955,00	85.696.276,09	12,61	394.555.951,81	58,05	285.112.003,19
Receitas de Concessões e Permissões	2.719.337,00	2.839.337,00	3.017.293,82	106,27	9.493.248,73	334,35	-6.653.911,73
Outras Receitas Patrimoniais	120.000,00	5.000,00	3.479,38	69,59	5.740,09	114,80	-740,09
RECEITA AGROPECUÁRIA	12.360,00	12.360,00	1.280,00	10,36	5.370,00	43,45	6.990,00
Receita de Produção Vegetal	-	-	-	-	-	-	-
Receita da Produção Animal e Derivados	12.360,00	12.360,00	1.280,00	10,36	5.370,00	43,45	6.990,00
RECEITA INDUSTRIAL	11.463,00	11.463,00	330.085,84	2.879,58	974.866,84	8.504,47	-963.403,84
Receita da Indústria de Transformação	11.463,00	11.463,00	330.085,84	2.879,58	974.866,84	8.504,47	-963.403,84
RECEITA DE SERVIÇOS	572.609.453,00	572.609.453,00	86.500.882,99	15,11	250.800.835,30	43,80	321.808.617,70
Receita de Serviços	572.609.453,00	572.609.453,00	86.500.882,99	15,11	250.800.835,30	43,80	321.808.617,70
TRANSFERÊNCIAS CORRENTES	7.143.302.367,00	7.256.789.009,00	1.254.047.031,63	17,28	3.775.988.035,54	52,03	3.480.800.973,46
Transferências Intergovernamentais	8.720.919.360,00	8.751.154.542,00	1.698.201.607,77	19,41	4.789.799.764,60	54,73	3.961.254.777,40
Transferências de Instituições Privadas	5.445.998,00	5.445.998,00	1.373.076,50	25,21	3.967.098,65	72,84	1.478.899,35
Transferências de Pessoas	10.742.234,00	10.742.234,00	974.553,78	9,07	3.219.415,81	29,97	7.522.818,19
Transferências de Convênios	199.234.268,00	282.485.728,00	13.578.963,87	4,81	19.332.066,27	6,84	263.153.661,73
Dedução da Rec. de Transfer. Multigov. para Formação do FUNDEB	-1.793.039.493,00	-1.793.039.493,00	-460.081.170,29	-25,66	-1.040.330.309,79	-58,02	-752.709.183,21
OUTRAS RECEITAS CORRENTES	1.861.211.143,00	1.861.211.143,00	185.595.295,52	9,97	486.344.063,12	26,13	1.374.867.079,88
Multas e Juros de Mora	332.983.120,00	332.983.120,00	68.546.271,67	20,59	177.077.927,66	53,18	155.905.192,34
Indenizações e Restituições	189.880.348,00	189.880.348,00	34.404.608,25	18,12	110.341.874,93	58,11	79.538.473,07
Receita da Dívida Ativa	365.040.519,00	365.040.519,00	59.696.126,37	16,35	147.066.901,88	40,29	117.973.617,12
Receitas Diversas	973.307.156,00	973.307.156,00	22.948.287,23	2,36	51.857.358,65	5,33	921.449.797,35
DEDUÇÕES DA RECEITA CORRENTE	-	-	-210.217,01	-	-395.885,76	-	395.885,76
Dedução da Receita de Vendas e Serviços	-	-	-210.217,01	-	-395.885,76	-	395.885,76
RECEITAS DE CAPITAL	2.940.928.414,00	2.970.700.933,63	65.644.909,71	2,21	119.129.785,91	4,01	2.851.571.147,72
OPERAÇÕES DE CRÉDITO	1.425.536.643,00	1.425.536.643,00	35.835.941,85	2,51	44.463.681,24	3,12	1.381.072.961,76
Operações de Crédito Internas	1.289.002.603,00	1.289.002.603,00	33.566.596,85	2,60	37.208.386,24	2,89	1.251.794.216,76
Operações de Crédito Externas	136.534.040,00	136.534.040,00	2.269.345,00	1,66	7.255.295,00	5,31	129.278.745,00
ALIENAÇÃO DE BENS	589.097.689,00	590.076.737,00	-	-	979.159,31	0,17	589.097.577,69
Alienações de Bens Móveis	2.000.000,00	2.979.048,00	-	-	940.862,00	31,58	2.038.186,00
Alienações de Bens Imóveis	587.097.689,00	587.097.689,00	-	-	38.297,31	0,01	587.059.391,69
AMORTIZAÇÕES	80.706.535,00	80.706.535,00	6.913.769,21	8,57	11.057.477,75	13,70	69.649.057,25
Amortizações de Empréstimos e Financiamentos	80.706.535,00	80.706.535,00	6.913.769,21	8,57	11.057.477,75	13,70	69.649.057,25
TRANSFERÊNCIAS DE CAPITAL	482.479.758,00	511.273.229,63	15.925.691,34	3,11	29.611.033,98	5,79	481.662.195,65
Transferências Intergovernamentais	-	-	-	-	-	-	-
Transferências de Pessoas	-	-	-	-	-	-	-
Transferências de Convênios	482.479.758,00	511.273.229,63	15.925.691,34	3,11	29.611.033,98	5,79	481.662.195,65
OUTRAS RECEITAS DE CAPITAL	363.107.789,00	363.107.789,00	6.969.507,31	1,92	33.018.433,63	9,09	330.089.355,37
Outras Receitas	363.107.789,00	363.107.789,00	6.969.507,31	1,92	33.018.433,63	9,09	330.089.355,37
RECEITAS (INTRA-ORÇAMENTÁRIAS) (II)	1.807.242.356,00	1.807.242.356,00	3.911.665,18	0,22	9.164.259,43	0,51	1.798.078.096,57
TOTAL DAS RECEITAS (III) = (I + II)	32.605.928.893,00	32.756.152.575,63	4.573.527.684,97	13,96	13.096.489.719,81	39,98	19.659.662.855,82
SALDOS DE EXERCÍCIOS ANTERIORES (UTILIZADOS PARA CRÉDITOS ADICIONAIS)		1.022.793.998,50			251.093.005,15		

FONTE: SIAC - Sistema Integrado de Administração Financeira e Contábil
Coordenação de Informações Fiscais / Subsecretaria de Contabilidade / SEF

DESPESAS	DOTAÇÃO INICIAL (d)	DOTAÇÃO AUTORIZADA (e)	DESPESAS EMPENHADAS		SALDO g = (e - f)	DESPESAS LIQUIDADAS		SALDO i = (e - h)	DESPESAS PAGAS ATÉ O BIMESTRE j
			NO BIMESTRE	ATÉ O BIMESTRE (f)		NO BIMESTRE	ATÉ O BIMESTRE h		
DESPESAS CORRENTES	27.845.019.838,00	28.514.600.406,50	4.601.987.102,56	12.527.498.877,04	15.987.101.529,46	4.118.593.548,41	11.090.763.667,29	17.423.836.739,21	10.191.426.859,13
PESSOAL E ENCARGOS SOCIAIS	20.096.685.575,00	20.277.717.587,00	3.095.073.175,81	8.677.541.388,16	11.600.176.198,84	2.915.295.272,18	8.361.194.564,48	11.916.523.022,52	7.547.765.080,10
JUROS E ENCARGOS DA DÍVIDA	258.841.307,00	258.211.569,00	581.267,95	128.678.332,82	129.533.236,18	27.508.705,61	106.144.910,11	152.066.658,89	106.144.910,11
OUTRAS DESPESAS CORRENTES	7.489.492.956,00	7.978.671.250,50	1.506.332.658,80	3.721.279.156,06	4.257.392.094,44	1.175.789.570,62	2.623.424.192,70	5.355.247.057,80	2.537.516.868,92
DESPESAS DE CAPITAL	4.120.703.544,00	4.669.818.913,00	152.904.481,04	803.112.977,65	3.866.705.935,35	127.152.175,29	299.214.150,04	4.370.604.762,96	295.491.830,89
INVESTIMENTOS	3.290.221.929,00	3.852.465.225,00	138.778.249,52	614.182.003,57	3.238.283.221,43	86.591.476,08	143.710.594,71	3.708.754.630,29	140.269.929,03
INVERSÕES FINANCEIRAS	380.327.285,00	373.972.031,00	13.289.356,23	41.853.559,33	332.118.471,67	7.091.706,84	35.655.909,94	338.316.121,06	35.374.256,47
AMORTIZAÇÃO DA DÍVIDA	450.154.330,00	443.381.657,00	836.875,29	147.077.414,75	296.304.242,25	33.468.992,37	119.847.645,39	323.534.011,61	119.847.645,39
RESERVA ORÇAM. PARA O RPPS	-	-	-	-	-	-	-	-	-
RESERVA DE CONTINGÊNCIA	640.205.511,00	601.541.511,00	-	-	601.541.511,00	-	-	601.541.511,00	-
TOTAL DE DESPESA	32.605.928.893,00	33.785.960.830,50	4.754.891.583,60	13.330.611.854,69	20.455.348.975,81	4.245.745.723,70	11.389.977.817,33	22.395.983.013,17	10.486.918.690,02
SUPERÁVIT / DÉFICIT = (c - h)	-	-1.029.808.254,87				327.781.961,27	1.706.511.902,48		

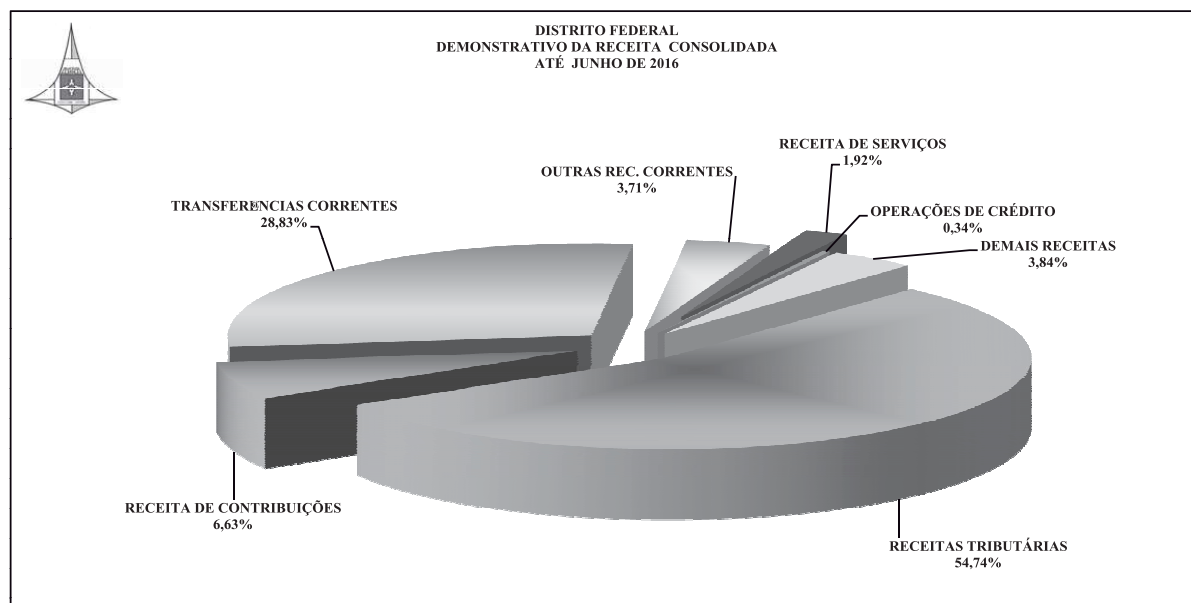
FORNTE : SIAC - Sistema Integrado de Administração Financeira e Contábil

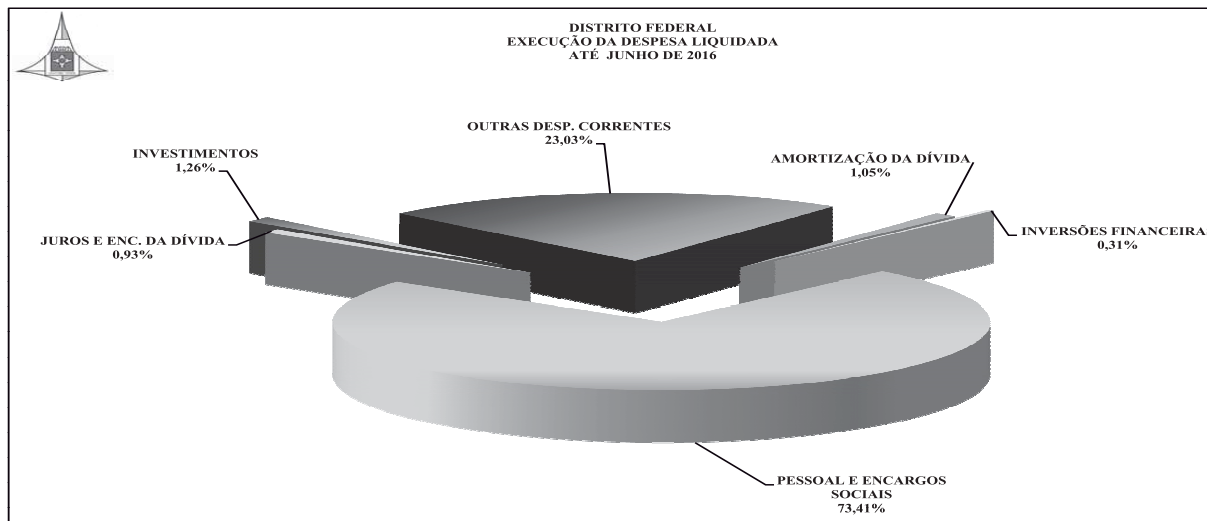
Coordenação de Informações Fiscais / Subsecretaria de Contabilidade / SEF

NOTA 1 = Foram deduzidos na receita realizada os valores de receitas de contribuição patronal para o regime próprio de previdência do servidor.

NOTA 2 = Foram deduzidos nas despesas empenhadas; liquidadas e pagas os valores de despesas custeadas com recursos arrecadados em 2016 de contribuição patronal para o regime próprio de previdência do servidor (fonte de recursos 266).

Responsável Técnico : Helvio Ferreira
Subsecretário de Contabilidade / SEF - CRC-DF/6.659





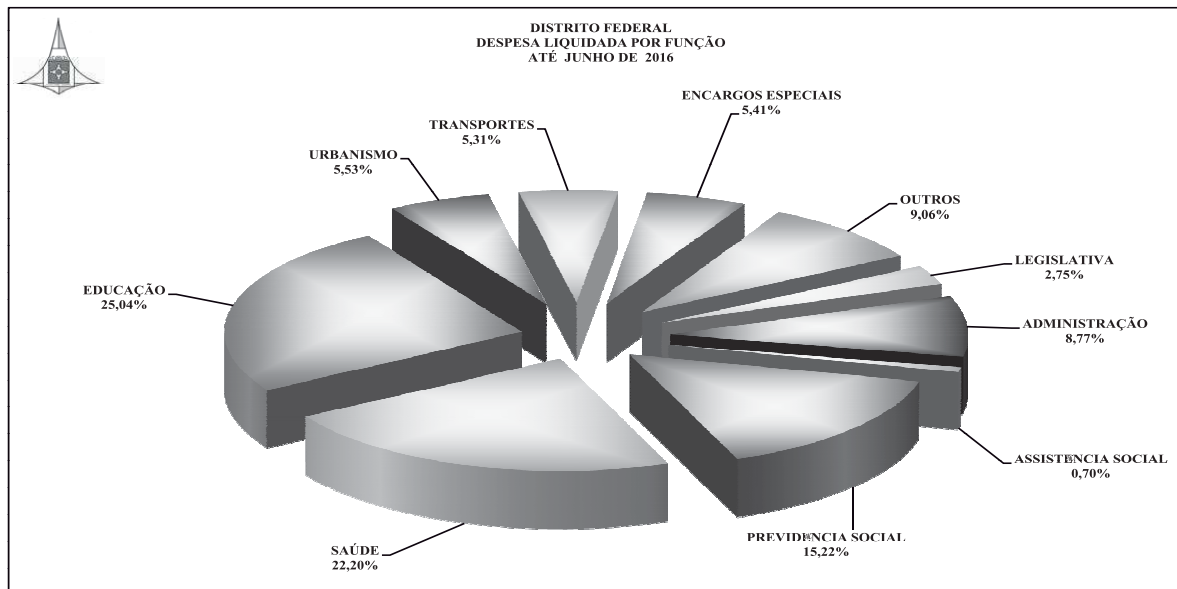
**RELATÓRIO RESUMIDO DA EXECUÇÃO ORÇAMENTÁRIA
DEMONSTRATIVO CONSOLIDADO DA EXECUÇÃO DA DESPESA POR FUNÇÃO E SUBFUNÇÃO
ORÇAMENTOS FISCAL E DA SEGURIDADE SOCIAL
ATÉ JUNHO DE 2016**

FUNÇÃO/SUBFUNÇÃO	DOTAÇÃO INICIAL	DOTAÇÃO AUTORIZADA a	DESPESAS EMPENHADAS			SALDO e = (a - b)	DESPESAS LIQUIDADAS			SALDO e = (a - d)
			NO BIMESTRE	ATÉ O BIMESTRE b	% (b/total b)		NO BIMESTRE	ATÉ O BIMESTRE d	% (d/total d)	
LEGISLATIVA	843.187.573,00	841.437.573,00	110.344.570,63	362.135.317,87	2,72	479.302.255,13	109.480.137,21	313.146.418,86	2,75	528.291.154,14
AÇÃO LEGISLATIVA	40.698.880,00	40.948.880,00	8.547.646,87	14.531.216,46	0,11	26.417.663,54	7.991.677,07	13.606.572,12	0,12	27.342.307,88
CONTROLE EXTERNO	4.353.500,00	4.353.500,00	0,00	249.076,21	0,00	4.104.423,79	157.008,90	207.008,90	0,00	4.146.491,10
ADMINISTRAÇÃO GERAL	729.980.203,00	727.980.203,00	99.426.884,02	329.622.914,97	2,47	398.357.288,03	99.174.855,38	296.202.353,62	2,60	431.777.849,38
TECNOLOGIA DA INFORMAÇÃO	28.075.990,00	28.075.990,00	2.267.157,68	4.563.306,59	0,03	23.512.683,41	593.527,88	1.403.078,15	0,01	26.672.911,85
FORMAÇÃO DE RECURSOS HUMANOS	2.346.000,00	2.346.000,00	96.113,58	902.288,56	0,01	1.443.711,44	178.014,61	277.483,33	0,00	2.068.516,67
COMUNICAÇÃO SOCIAL	35.915.000,00	35.915.000,00	6.768,48	12.266.515,08	0,09	23.648.484,92	1.385.053,37	1.449.922,74	0,01	34.465.077,26
DIFUSÃO CULTURAL	618.000,00	618.000,00	0,00	0,00	-	618.000,00	0,00	0,00	-	618.000,00
INFRA-ESTRUTURA URBANA	1.200.000,00	1.200.000,00	0,00	0,00	-	1.200.000,00	0,00	0,00	-	1.200.000,00
ESSENCIAL À JUSTIÇA	377.690.176,00	406.495.394,00	57.468.890,41	170.259.597,50	1,28	236.235.796,50	56.740.024,83	159.904.574,08	1,40	246.590.819,92
AÇÃO JUDICIÁRIA	4.500.669,00	4.500.669,00	0,00	3.587.393,00	0,03	913.276,00	469.806,37	1.016.083,03	0,01	3.484.585,97
ADMINISTRAÇÃO GERAL	356.595.138,00	371.590.443,00	54.744.681,34	161.539.431,43	1,21	210.051.011,57	55.705.399,57	158.017.115,09	1,39	213.573.327,91
TECNOLOGIA DA INFORMAÇÃO	9.846.531,00	20.306.444,00	2.556.526,75	4.414.202,75	0,03	15.892.241,25	428.031,58	663.622,98	0,01	19.642.821,02
FORMAÇÃO DE RECURSOS HUMANOS	425.393,00	775.393,00	95.040,40	185.263,40	0,00	590.129,60	87.000,00	89.980,00	0,00	685.413,00
ASSISTÊNCIA COMUNITÁRIA	45.414,00	45.414,00	0,00	36.919,00	0,00	8.495,00	546,00	882,00	0,00	44.532,00
CUSTÓDIA E REINTEGRAÇÃO SOCIAL	454.647,00	454.647,00	0,00	387.746,00	0,00	66.901,00	49.241,31	116.890,98	0,00	337.756,02
INFRA-ESTRUTURA URBANA	5.822.384,00	8.822.384,00	72.641,92	108.641,92	0,00	8.713.742,08	0,00	0,00	-	8.822.384,00
ADMINISTRAÇÃO	2.942.835.034,00	2.789.225.521,00	387.687.780,84	1.182.880.674,33	8,87	1.606.344.846,67	335.593.363,46	999.312.186,54	8,77	1.789.913.334,46
AÇÃO JUDICIÁRIA	2.066.351,00	2.066.351,00	2.549,47	68.166,43	0,00	1.998.184,57	2.549,47	68.166,43	0,00	1.998.184,57
ADMINISTRAÇÃO GERAL	2.228.216.477,00	2.091.548.306,00	339.984.657,43	1.051.649.338,15	7,89	1.039.898.967,85	310.203.706,62	918.813.170,76	8,07	1.172.735.135,24
ADMINISTRAÇÃO FINANCEIRA	7.001.000,00	8.149.735,00	0,00	500.000,00	0,00	7.649.735,00	201.982,10	465.746,96	0,00	7.683.988,04
CONTROLE INTERNO	350.000,00	400.000,00	285.833,00	400.000,00	0,00	-	85.492,87	172.268,68	0,00	227.731,32
TECNOLOGIA DA INFORMAÇÃO	174.593.798,00	173.184.723,00	11.430.394,23	23.379.951,36	0,18	149.804.771,64	3.965.212,91	8.659.653,87	0,08	164.525.069,13
ORDEENAMENTO TERRITORIAL	2.997.712,00	2.997.712,00	0,00	3.402,00	0,00	2.994.310,00	0,00	3.402,00	0,00	2.994.310,00
FORMAÇÃO DE RECURSOS HUMANOS	14.320.749,00	13.973.010,00	191.261,42	1.550.702,65	0,01	12.422.307,35	198.073,02	775.888,59	0,01	13.197.121,41
ADMINISTRAÇÃO DE RECEITAS	20.211.919,00	9.709.401,00	740.000,00	1.678.494,29	0,01	8.030.906,71	726.321,16	1.418.899,83	0,01	8.290.501,17
COMUNICAÇÃO SOCIAL	110.009.915,00	110.009.915,00	23.075.514,39	61.178.429,71	0,46	48.831.485,29	14.928.132,97	34.980.697,45	0,31	75.029.217,55
ASSISTÊNCIA COMUNITÁRIA	3.973.280,00	3.973.280,00	0,00	0,00	-	3.973.280,00	0,00	0,00	-	3.973.280,00
ATENÇÃO BÁSICA	550.000,00	450.000,00	25.332,00	25.332,00	0,00	424.668,00	22.925,46	22.925,46	0,00	427.074,54
DIFUSÃO CULTURAL	20.000,00	20.000,00	0,00	0,00	-	20.000,00	0,00	0,00	-	20.000,00
CUSTÓDIA E REINTEGRAÇÃO SOCIAL	10.893.775,00	10.128.817,00	1.835.915,16	4.957.547,74	0,04	5.171.269,26	1.248.822,68	2.982.947,08	0,03	7.145.869,92
INFRA-ESTRUTURA URBANA	6.704.076,00	6.718.420,00	0,00	434.711,03	0,00	6.283.708,97	71.239,85	71.239,85	0,00	6.647.180,15
PROMOÇÃO INDUSTRIAL	274.150.039,00	227.739.611,00	0,00	0,00	-	227.739.611,00	0,00	0,00	-	227.739.611,00
PROMOÇÃO COMERCIAL	86.775.943,00	128.156.240,00	10.116.323,74	37.054.598,97	0,28	91.101.641,03	3.938.904,35	30.877.179,58	0,27	97.279.060,42
SEGURANÇA PÚBLICA	685.687.422,00	930.107.767,50	147.680.917,18	335.544.134,55	2,52	594.563.632,95	127.204.367,14	285.431.843,42	2,51	644.675.924,08
ADMINISTRAÇÃO GERAL	427.779.716,00	545.064.720,00	94.393.752,90	215.743.438,60	1,62	329.321.281,40	88.693.562,51	203.732.553,20	1,79	341.332.167,70
TECNOLOGIA DA INFORMAÇÃO	27.440.855,00	27.013.077,00	3.793.804,51	9.399.759,00	0,07	17.613.318,00	3.776.933,83	7.048.628,21	0,06	19.964.448,79
FORMAÇÃO DE RECURSOS HUMANOS	7.397.538,00	7.897.538,00	694.208,43	1.805.004,17	0,01	6.092.533,83	553.046,68	1.652.927,17	0,01	6.244.615,83
COMUNICAÇÃO SOCIAL	16.100.000,00	16.100.000,00	3.000.000,00	7.820.000,00	0,06	8.280.000,00	3.913.011,61	5.508.220,29	0,05	10.591.779,71
POLÍCIAMENTO	123.942.670,00	216.537.735,50	11.529.260,85	32.745.219,39	0,25	183.792.516,11	7.383.832,28	16.888.778,24	0,15	199.648.957,26
CUSTÓDIA E REINTEGRAÇÃO SOCIAL	30.289.816,00	64.757.870,00	21.910.071,92	40.036.427,05	0,30	24.721.442,95	11.832.507,28	28.941.325,84	0,25	35.816.544,16
SERVIÇOS URBANOS	52.736.827,00	52.736.827,00	12.359.818,57	27.994.286,34	0,21	24.742.540,66	11.051.472,95	21.659.416,37	0,19	31.077.410,63
ASSISTÊNCIA SOCIAL	283.746.902,00	302.285.116,00	41.692.919,73	130.349.254,99	0,98	171.935.861,01	35.659.073,19	80.264.256,74	0,70	222.020.859,26
ADMINISTRAÇÃO GERAL	145.000,00	723.106,00	0,00	0,00	-	723.106,00	0,00	0,00	-	723.106,00
TECNOLOGIA DA INFORMAÇÃO	100.000,00	100.000,00	0,00	0,00	-	100.000,00	0,00	0,00	-	100.000,00

FORMAÇÃO DE RECURSOS HUMANOS	144.000,00	650.933,00	0,00	0,00	-	650.933,00	0,00	0,00	-	650.933,00
ASSISTÊNCIA AO IDOSO	1.100.000,00	1.100.000,00	0,00	0,00	-	1.100.000,00	0,00	0,00	-	1.100.000,00
ASSISTÊNCIA AO PORTADOR DE DEFICIÊNCIA	0,00	100.000,00	0,00	0,00	-	100.000,00	0,00	0,00	-	100.000,00
ASSISTÊNCIA À CRIANÇA E AO ADOLESCENTE	23.980.000,00	22.655.122,00	1.023.717,31	11.473.227,97	0,09	11.181.894,03	3.718.361,99	10.432.113,69	0,09	12.223.008,31
ASSISTÊNCIA COMUNITÁRIA	198.108.805,00	217.063.677,00	29.363.210,48	88.462.577,11	0,66	128.601.099,89	28.375.076,14	61.556.903,54	0,54	155.506.773,46
ALIMENTAÇÃO E NUTRIÇÃO	60.169.097,00	59.892.278,00	11.305.991,94	30.413.449,91	0,23	29.478.828,09	3.565.635,06	8.275.239,51	0,07	51.617.038,49
PREVIDENCIA SOCIAL	6.119.302.108,00	6.258.778.919,00	738.834.058,80	1.735.102.538,77	13,02	4.523.676.380,23	737.844.741,10	1.733.619.614,30	15,22	4.525.159.304,70
ADMINISTRAÇÃO GERAL	19.129.232,00	18.919.232,00	2.402.405,03	5.357.228,42	0,04	13.562.003,58	1.461.896,73	3.999.831,21	0,04	14.919.400,79
TECNOLOGIA DA INFORMAÇÃO	150.000,00	150.000,00	0,00	0,00	-	150.000,00	0,00	0,00	-	150.000,00
FORMAÇÃO DE RECURSOS HUMANOS	150.000,00	150.000,00	28.000,00	83.000,00	0,00	67.000,00	6.060,00	12.180,00	0,00	137.820,00
PREVIDÊNCIA DO REGIME ESTATUTÁRIO	6.099.797.876,00	6.239.484.687,00	736.386.003,77	1.729.631.360,35	12,97	4.509.853.326,65	736.369.404,34	1.729.593.727,96	15,19	4.509.890.959,04
CUSTÓDIA E REINTEGRAÇÃO SOCIAL	40.000,00	40.000,00	17.650,00	30.950,00	0,00	9.050,00	7.380,03	13.875,13	0,00	26.124,87
OUTROS ENCARGOS ESPECIAIS	35.000,00	35.000,00	0,00	0,00	-	35.000,00	0,00	0,00	-	35.000,00
SAÚDE	6.238.522.457,00	6.523.117.689,00	1.157.980.944,99	3.054.545.903,75	22,91	3.468.571.785,25	874.107.312,24	2.528.596.100,95	22,20	3.994.521.588,05
ADMINISTRAÇÃO GERAL	4.758.264.649,00	4.755.310.514,00	841.808.846,02	2.344.692.384,33	17,59	2.410.618.129,67	638.495.587,27	2.088.177.718,41	18,33	2.667.132.795,59
TECNOLOGIA DA INFORMAÇÃO	16.240.000,00	16.717.843,00	2.925.980,43	9.721.556,70	0,07	6.996.286,30	3.339.188,48	7.165.108,40	0,06	9.552.734,60
FORMAÇÃO DE RECURSOS HUMANOS	746.200,00	8.029.195,00	0,00	0,00	-	8.029.195,00	0,00	0,00	-	8.029.195,00
COMUNICAÇÃO SOCIAL	5.799.987,00	5.799.987,00	1.657.150,00	1.728.554,70	0,01	4.071.432,30	623.454,02	638.566,23	0,01	5.161.420,77
ATENÇÃO BÁSICA	188.424.131,00	244.969.229,00	13.244.474,45	25.941.923,33	0,19	219.027.305,67	1.294.059,83	4.817.640,19	0,04	240.151.588,81
ASSISTÊNCIA HOSPITALAR E AMBULATORIAL	712.854.528,00	843.503.837,00	151.538.564,07	333.102.687,41	2,50	510.401.149,59	96.963.349,53	169.785.240,00	1,49	673.718.597,00
SUORTE PROFILÁTICO E TERAPÊUTICO	236.888.146,00	256.824.005,00	47.202.359,29	129.075.512,02	0,97	127.748.492,98	37.367.387,23	59.516.035,66	0,52	197.307.969,34
VIGILÂNCIA SANITÁRIA	14.167.136,00	27.491.481,00	6.786.989,98	8.945.060,96	0,07	18.546.420,04	1.041.087,46	1.043.396,76	0,01	26.448.084,24
VIGILÂNCIA EPIDEMIOLÓGICA	15.255.854,00	43.774.383,00	597.089,08	7.233.461,48	0,05	36.540.921,52	3.605.765,94	6.778.469,99	0,06	36.995.913,01
ALIMENTAÇÃO E NUTRIÇÃO	149.118.744,00	158.046.253,00	28.336.330,97	80.001.892,29	0,60	78.044.360,71	27.804.566,25	77.664.538,57	0,68	80.381.714,43
ENSINO SUPERIOR	137.561.082,00	156.477.763,00	63.478.851,34	113.230.519,39	0,85	43.247.243,61	63.153.159,85	112.170.626,85	0,98	44.307.136,15
CUSTÓDIA E REINTEGRAÇÃO SOCIAL	3.200.000,00	3.200.000,00	404.309,36	872.351,14	0,01	2.327.648,86	419.706,38	838.759,89	0,01	2.361.240,11
INFRA-ESTRUTURA URBANA	2.000,00	2.973.199,00	0,00	0,00	-	2.973.199,00	0,00	0,00	-	2.973.199,00
TRABALHO	280.956.590,00	284.116.341,00	41.771.911,27	122.128.478,91	0,92	161.987.862,09	41.966.643,49	119.316.376,27	1,05	164.799.964,73
ADMINISTRAÇÃO GERAL	238.947.920,00	239.108.220,00	36.879.592,58	112.276.351,26	0,84	126.831.868,74	37.115.462,54	110.632.563,47	0,97	128.475.656,53
TECNOLOGIA DA INFORMAÇÃO	3.447.504,00	3.447.504,00	50.688,00	584.372,62	0,00	2.863.131,38	163.350,46	402.419,64	0,00	3.045.084,36
FORMAÇÃO DE RECURSOS HUMANOS	120.000,00	120.000,00	0,00	0,00	-	120.000,00	0,00	0,00	-	120.000,00
ASSISTÊNCIA COMUNITÁRIA	8.468.050,00	8.468.050,00	488.753,73	1.743.962,10	0,01	6.724.087,90	364.235,55	1.031.000,95	0,01	7.437.049,05
EMPREGABILIDADE	17.507.590,00	17.507.041,00	1.130.157,47	2.675.145,57	0,02	14.831.895,43	1.170.792,45	2.471.661,85	0,02	15.035.379,15
FOMENTO AO TRABALHO	12.465.526,00	15.465.526,00	3.222.719,49	4.848.647,36	0,04	10.616.878,64	3.152.802,49	4.778.730,36	0,04	10.686.795,64
EDUCAÇÃO	6.300.747.374,00	6.366.280.122,00	1.034.906.549,46	2.977.074.435,43	22,33	3.389.205.686,57	979.264.415,91	2.852.510.667,67	25,04	3.513.769.454,33
ADMINISTRAÇÃO GERAL	631.121.870,00	632.637.697,00	100.893.815,42	300.450.816,23	2,25	332.186.880,77	89.376.257,84	287.187.802,24	2,52	345.449.894,76
TECNOLOGIA DA INFORMAÇÃO	11.519.461,00	7.648.109,00	2.605.282,46	4.085.958,37	0,03	3.562.150,63	170.840,15	237.591,37	0,00	7.410.517,63
FORMAÇÃO DE RECURSOS HUMANOS	32.175,00	13.438,00	0,00	0,00	-	13.438,00	0,00	0,00	-	13.438,00
COMUNICAÇÃO SOCIAL	190.000,00	190.000,00	0,00	160.000,00	0,00	30.000,00	3.780,00	50.850,00	0,00	139.150,00
ENSINO FUNDAMENTAL	3.235.774.968,00	3.282.923.305,00	589.898.313,11	1.702.877.586,63	12,77	1.580.045.718,37	567.922.946,87	1.638.672.563,59	14,39	1.644.250.741,41
ENSINO MÉDIO	1.033.088.836,00	1.030.436.932,00	167.620.961,58	481.859.620,19	3,61	548.577.311,81	158.584.902,94	464.288.739,80	4,08	566.148.192,20
ENSINO PROFISSIONAL	61.770.500,00	84.216.741,00	6.216.634,24	19.992.100,93	0,15	64.224.640,07	6.400.357,07	18.552.213,48	0,16	65.664.527,52
ENSINO SUPERIOR	15.622.809,00	16.065.294,00	1.411.072,92	4.089.147,70	0,03	11.976.146,30	1.220.635,90	3.332.161,53	0,03	12.733.132,47
EDUCAÇÃO INFANTIL	811.212.025,00	837.684.915,00	110.736.563,66	313.895.796,85	2,35	523.789.118,15	101.374.966,12	295.603.327,86	2,60	542.081.587,14
EDUCAÇÃO DE JOVENS E ADULTOS	240.233.532,00	241.178.620,00	22.690.488,03	60.108.669,43	0,45	181.069.950,57	22.615.444,71	57.579.597,33	0,51	183.599.022,67
EDUCAÇÃO ESPECIAL	129.555.938,00	130.172.447,00	31.601.887,35	87.514.579,41	0,66	42.657.867,59	31.177.299,56	86.347.605,24	0,76	43.824.841,76
CUSTÓDIA E REINTEGRAÇÃO SOCIAL	808.629,00	1.790.764,00	982.135,00	1.790.764,00	0,01	-	167.589,06	408.819,54	0,00	1.381.944,46
INFRA-ESTRUTURA URBANA	84.000,00	84.000,00	0,00	0,00	-	84.000,00	0,00	0,00	-	84.000,00
DESENVOLVIMENTO CIENTÍFICO	732.631,00	954.361,00	0,00	0,00	-	954.361,00	0,00	0,00	-	954.361,00
OUTROS ENCARGOS ESPECIAIS	129.000.000,00	100.283.499,00	249.395,69	249.395,69	0,00	100.034.103,31	249.395,69	249.395,69	0,00	100.034.103,31
CULTURA	234.164.548,00	248.913.570,00	22.339.358,79	71.242.503,09	0,53	177.671.066,91	29.610.083,59	64.117.790,69	0,56	184.795.779,31
ADMINISTRAÇÃO GERAL	79.482.409,00	79.470.409,00	11.383.995,52	34.454.115,96	0,26	45.016.293,04	11.341.976,91	34.231.373,42	0,30	45.239.035,58
TECNOLOGIA DA INFORMAÇÃO	415.000,00	415.000,00	0,00	0,00	-	415.000,00	0,00	0,00	-	415.000,00
FORMAÇÃO DE RECURSOS HUMANOS	10.000,00	10.000,00	600,00	600,00	0,00	9.400,00	0,00	0,00	-	10.000,00

PATRIMÔNIO HIST., ART. E ARQUEOLÓGICO	3.234.000,00	6.857.453,00	3.600,00	767.117,20	0,01	6.090.335,80	174.054,22	255.557,04	0,00	6.601.895,96
DIFUSÃO CULTURAL	149.433.139,00	160.570.708,00	10.939.963,27	35.996.469,93	0,27	124.574.238,07	18.082.852,59	29.606.776,47	0,26	130.963.931,53
CUSTÓDIA E REINTEGRAÇÃO SOCIAL	90.000,00	90.000,00	11.200,00	24.200,00	0,00	65.800,00	11.199,87	24.083,76	0,00	65.916,24
DIREITOS INDIVIDUAIS, COLETIVOS E DIFUSOS	1.500.000,00	1.500.000,00	0,00	0,00	-	1.500.000,00	0,00	0,00	-	1.500.000,00
DIREITOS DA CIDADANIA	492.062.252,00	510.222.408,00	77.190.593,29	198.607.293,84	1,49	311.615.114,16	64.799.409,34	174.196.564,25	1,53	336.025.843,75
AÇÃO JUDICIÁRIA	500.000,00	500.000,00	0,00	0,00	-	500.000,00	0,00	0,00	-	500.000,00
ADMINISTRAÇÃO GERAL	276.076.280,00	278.986.495,00	42.989.535,97	126.445.402,27	0,95	152.541.092,73	42.281.528,71	125.304.300,50	1,10	153.682.194,50
TECNOLOGIA DA INFORMAÇÃO	10.685.000,00	6.401.456,00	0,00	1.521.795,51	0,01	4.879.660,49	144.448,46	752.156,53	0,01	5.649.299,47
FORMAÇÃO DE RECURSOS HUMANOS	6.000,00	6.000,00	0,00	0,00	-	6.000,00	0,00	0,00	-	6.000,00
COMUNICAÇÃO SOCIAL	10.000,00	10.000,00	0,00	0,00	-	10.000,00	0,00	0,00	-	10.000,00
ASSISTÊNCIA AO IDOSO	85.000,00	247.231,00	121.607,25	121.607,25	0,00	125.623,75	121.607,25	121.607,25	0,00	125.623,75
ASSISTÊNCIA AO PORTADOR DE DEFICIÊNCIA	15.000,00	339.831,00	324.830,44	324.830,44	0,00	15.000,56	324.830,44	324.830,44	0,00	15.000,56
ASSISTÊNCIA À CRIANÇA E AO ADOLESCENTE	116.601.715,00	134.804.697,00	14.131.094,41	31.719.742,47	0,24	103.084.954,53	9.172.791,35	22.469.564,20	0,20	112.335.132,80
ASSISTÊNCIA COMUNITÁRIA	47.000,00	331.593,00	0,00	0,00	-	331.593,00	0,00	0,00	-	331.593,00
CUSTÓDIA E REINTEGRAÇÃO SOCIAL	63.035.683,00	57.908.941,00	18.969.806,59	36.728.560,42	0,28	21.180.380,58	12.429.002,43	24.499.974,58	0,22	33.408.966,42
DIREITOS INDIVIDUAIS, COLETIVOS E DIFUSOS	24.052.908,00	29.738.498,00	653.718,63	1.745.355,48	0,01	27.993.142,52	325.200,70	724.130,75	0,01	29.014.367,25
INFRA-ESTRUTURA URBANA	947.666,00	947.666,00	0,00	0,00	-	947.666,00	0,00	0,00	-	947.666,00
URBANISMO	2.899.259.296,00	3.042.479.044,00	330.099.031,90	1.195.121.299,33	8,97	1.847.357.744,67	270.280.347,83	629.620.003,27	5,53	2.412.859.040,73
ADMINISTRAÇÃO GERAL	632.658.782,00	620.062.073,00	121.110.275,18	387.833.968,42	2,91	232.228.104,58	97.726.875,71	271.727.245,14	2,39	348.334.827,86
TECNOLOGIA DA INFORMAÇÃO	3.362.500,00	2.847.659,00	290.000,00	480.203,72	0,00	2.367.455,28	274.234,69	393.298,25	0,00	2.454.360,75
ORDENAMENTO TERRITORIAL	5.139.950,00	5.139.950,00	142.056,59	1.556.522,27	0,01	3.583.427,73	68.799,00	82.794,46	0,00	5.057.155,54
FORMAÇÃO DE RECURSOS HUMANOS	160.000,00	160.000,00	0,00	0,00	-	160.000,00	0,00	0,00	-	160.000,00
COMUNICAÇÃO SOCIAL	650.000,00	650.000,00	0,00	77.000,00	0,00	573.000,00	23.265,00	73.605,00	0,00	576.395,00
ASSISTÊNCIA AO IDOSO	96.000,00	96.000,00	0,00	0,00	-	96.000,00	0,00	0,00	-	96.000,00
ASSISTÊNCIA COMUNITÁRIA	2.345.222,00	1.900.000,00	0,00	0,00	-	1.900.000,00	0,00	0,00	-	1.900.000,00
EDUCAÇÃO INFANTIL	1.945.222,00	1.945.222,00	0,00	0,00	-	1.945.222,00	0,00	0,00	-	1.945.222,00
DIFUSÃO CULTURAL	755.222,00	755.222,00	0,00	0,00	-	755.222,00	0,00	0,00	-	755.222,00
CUSTÓDIA E REINTEGRAÇÃO SOCIAL	108.501,00	163.832,00	35.000,00	95.200,00	0,00	68.632,00	26.288,22	70.673,71	0,00	93.158,29
INFRA-ESTRUTURA URBANA	1.081.389.679,00	1.197.837.425,00	71.421.123,20	361.529.248,22	2,71	836.308.176,78	46.049.296,18	72.895.031,30	0,64	1.124.942.393,70
SERVIÇOS URBANOS	575.103.546,00	616.170.489,00	88.585.714,29	315.897.505,57	2,37	300.272.983,43	94.021.629,24	217.239.781,45	1,91	398.930.707,55
HABITAÇÃO URBANA	15.709.401,00	14.381.424,00	0,00	0,00	-	14.381.424,00	0,00	0,00	-	14.381.424,00
PRESERVAÇÃO E CONSERVAÇÃO AMBIENTAL	800.000,00	800.000,00	0,00	0,00	-	800.000,00	0,00	0,00	-	800.000,00
DIFUSÃO DO CONHEC. CIENT. E TECNOLÓGICO	10.000,00	30.987,00	0,00	0,00	-	30.987,00	0,00	0,00	-	30.987,00
ENERGIA ELÉTRICA	284.020.613,00	284.530.169,00	42.866.553,80	102.138.017,22	0,77	182.392.151,78	28.436.886,97	54.926.361,20	0,48	229.603.807,80
TRANSPORTE RODOVIÁRIO	261.228.548,00	254.947.025,00	5.624.689,82	21.674.630,81	0,16	233.272.394,19	3.653.072,82	12.211.212,76	0,11	242.735.812,24
DESPORTO DE RENDIMENTO	13.055.666,00	20.069.383,00	0,00	0,00	-	20.069.383,00	0,00	0,00	-	20.069.383,00
DESPORTO COMUNITÁRIO	20.720.444,00	19.992.184,00	23.619,02	3.839.003,10	0,03	16.153.180,90	0,00	0,00	-	19.992.184,00
HABITAÇÃO	83.661.540,00	110.888.213,00	10.140.116,34	19.239.348,33	0,14	91.648.864,67	4.437.881,97	10.211.322,96	0,09	100.676.890,04
ADMINISTRAÇÃO GERAL	22.359.708,00	23.859.708,00	3.210.821,63	8.496.799,26	0,06	15.362.908,74	3.176.596,29	8.386.565,28	0,07	15.473.142,72
TECNOLOGIA DA INFORMAÇÃO	1.000,00	1.501.000,00	0,00	338.700,00	0,00	1.162.300,00	0,00	338.700,00	0,00	1.162.300,00
COMUNICAÇÃO SOCIAL	130.000,00	130.000,00	18.031,09	41.331,09	0,00	88.668,91	16.985,73	36.384,03	0,00	93.615,97
INFRA-ESTRUTURA URBANA	1.496.904,00	23.624.677,00	1.408.251,47	2.075.775,60	0,02	21.548.901,40	275.740,86	276.465,45	0,00	23.348.211,55
SERVIÇOS URBANOS	3.300.000,00	3.300.000,00	543.173,07	1.374.440,07	0,01	1.925.559,93	255.811,39	460.460,50	0,00	2.839.539,50
HABITAÇÃO URBANA	56.373.928,00	58.472.828,00	4.959.839,08	6.912.302,31	0,05	51.560.525,69	712.747,70	712.747,70	0,01	57.760.080,30
SANEAMENTO	15.492.285,00	16.506.493,00	1.090.000,00	6.543.127,37	0,05	9.963.365,63	403.299,99	637.749,98	0,01	15.868.743,02
NORMATIZAÇÃO E FISCALIZAÇÃO	4.889.804,00	9.171.388,00	0,00	5.321.088,71	0,04	3.850.299,29	390.699,99	615.069,98	0,01	8.556.318,02
SANEAMENTO BÁSICO URBANO	10.314.081,00	7.046.705,00	1.090.000,00	1.222.038,66	0,01	5.824.666,34	12.600,00	22.680,00	0,00	7.024.025,00
RECURSOS HÍDRICOS	288.400,00	288.400,00	0,00	0,00	-	288.400,00	0,00	0,00	-	288.400,00
GESTÃO AMBIENTAL	174.570.925,00	182.424.042,00	24.835.408,70	66.724.443,71	0,50	115.699.598,29	24.872.184,74	63.775.669,63	0,56	118.648.372,37
ADMINISTRAÇÃO GERAL	125.062.116,00	124.490.880,00	19.055.151,44	58.919.249,86	0,44	65.571.630,14	19.968.461,76	58.187.759,41	0,51	66.303.120,59
TECNOLOGIA DA INFORMAÇÃO	1.135.000,00	1.042.982,00	16.281,00	32.590,84	0,00	1.010.391,16	18.144,58	25.367,78	0,00	1.017.614,22
FORMAÇÃO DE RECURSOS HUMANOS	56.000,00	56.000,00	0,00	0,00	-	56.000,00	0,00	0,00	-	56.000,00
COMUNICAÇÃO SOCIAL	300.000,00	300.000,00	61.044,68	187.644,68	0,00	112.355,32	58.230,00	106.110,00	0,00	193.890,00
CUSTÓDIA E REINTEGRAÇÃO SOCIAL	420.000,00	420.000,00	144.000,00	263.860,00	0,00	156.140,00	54.158,56	130.457,04	0,00	289.542,96

INFRA-ESTRUTURA URBANA	695.000,00	545.000,00	0,00	0,00	-	545.000,00	0,00	0,00	-	545.000,00
PRESERVAÇÃO E CONSERVAÇÃO AMBIENTAL	34.314.611,00	43.602.882,00	1.019.878,13	2.015.397,16	0,02	41.587.484,84	1.333.304,92	1.655.536,01	0,01	41.947.345,99
CONTROLE AMBIENTAL	355.547,00	355.547,00	0,00	0,00	-	355.547,00	0,00	0,00	-	355.547,00
RECUPERAÇÃO DE ÁREAS DEGRADADAS	45.000,00	45.000,00	0,00	0,00	-	45.000,00	0,00	0,00	-	45.000,00
RECURSOS HÍDRICOS	12.146.076,00	11.524.176,00	4.539.053,45	5.305.701,17	0,04	6.218.474,83	3.439.884,92	3.670.439,39	0,03	7.853.736,61
DIFUSÃO DO CONHEC. CIENT. E TECNOLÓGICO	41.575,00	41.575,00	0,00	0,00	-	41.575,00	0,00	0,00	-	41.575,00
CIBNCIA E TECNOLOGIA	224.832.325,00	245.785.076,00	16.772.172,65	27.500.299,42	0,20	218.734.776,58	6.419.081,35	13.087.741,50	0,11	232.697.334,50
ADMINISTRAÇÃO GERAL	34.334.578,00	38.582.641,00	4.279.534,62	8.685.819,74	0,07	29.896.821,26	1.375.516,35	4.482.517,13	0,04	34.100.123,87
TECNOLOGIA DA INFORMAÇÃO	575.000,00	575.000,00	0,00	0,00	-	575.000,00	0,00	0,00	-	575.000,00
COMUNICAÇÃO SOCIAL	3.000.000,00	3.000.000,00	0,00	41.666,00	0,00	2.958.334,00	0,00	0,00	-	3.000.000,00
ENSINO SUPERIOR	7.530.000,00	7.530.000,00	19.332,00	918.962,21	0,01	6.611.037,79	681,50	1.220,00	0,00	7.528.750,00
CUSTÓDIA E REINTEGRAÇÃO SOCIAL	30.000,00	30.000,00	0,00	0,00	-	30.000,00	0,00	0,00	-	30.000,00
INFRA-ESTRUTURA URBANA	10.000,00	10.000,00	0,00	0,00	-	10.000,00	0,00	0,00	-	10.000,00
RECURSOS HÍDRICOS	500.000,00	500.000,00	0,00	0,00	-	500.000,00	0,00	0,00	-	500.000,00
DESENVOLVIMENTO CIENTÍFICO	145.653.885,00	164.358.573,00	8.449.379,79	9.801.610,35	0,07	154.556.962,65	1.770.058,75	2.761.803,91	0,02	161.596.769,09
DESENVOLV. TECNOLÓG. E ENGENHARIA	7.108.667,00	5.108.667,00	268.532,22	268.532,22	0,00	4.840.134,78	0,00	0,00	-	5.108.667,00
DIFUSÃO DO CONHECIM. CIENT. E TECNOLÓGICO	26.090.195,00	26.090.195,00	3.755.394,02	7.333.708,90	0,06	18.756.486,10	3.272.824,75	5.842.200,46	0,05	20.247.994,54
AGRICULTURA	219.812.457,00	241.381.829,00	32.602.401,88	94.289.001,82	0,71	147.092.827,18	31.619.225,78	89.232.372,24	0,78	152.149.456,76
ADMINISTRAÇÃO GERAL	205.935.008,00	205.361.726,00	29.319.918,12	89.665.796,49	0,67	115.695.929,51	29.194.022,12	86.493.062,91	0,76	118.868.663,09
TECNOLOGIA DA INFORMAÇÃO	939.274,00	876.783,00	24.000,00	96.763,00	0,00	780.020,00	26.598,94	81.437,42	0,00	795.345,58
FORMAÇÃO DE RECURSOS HUMANOS	280.000,00	212.931,00	0,00	0,00	-	212.931,00	0,00	0,00	-	212.931,00
COMUNICAÇÃO SOCIAL	60.000,00	60.000,00	8.378,00	15.539,22	0,00	44.440,78	1.365,00	6.690,00	0,00	53.310,00
ATENÇÃO BÁSICA	10.000,00	7.208,00	0,00	0,00	-	7.208,00	0,00	0,00	-	7.208,00
VIGILÂNCIA SANITÁRIA	46.000,00	579.757,00	366.091,01	500.901,51	0,00	78.855,49	439.101,01	489.891,51	0,00	89.855,49
ALIMENTAÇÃO E NUTRIÇÃO	10.000,00	7.208,00	0,00	0,00	-	7.208,00	0,00	0,00	-	7.208,00
RELACIONES DE TRABALHO	10.000,00	7.208,00	0,00	0,00	-	7.208,00	0,00	0,00	-	7.208,00
EMPREGABILIDADE	85.000,00	85.000,00	9.285,31	24.510,23	0,00	60.489,77	9.575,31	24.510,23	0,00	60.489,77
CUSTÓDIA E REINTEGRAÇÃO SOCIAL	130.000,00	113.695,00	31.500,00	63.923,60	0,00	49.771,40	22.270,29	54.541,73	0,00	59.153,25
INFRA-ESTRUTURA URBANA	19.500,00	114.335,00	0,00	0,00	-	114.335,00	0,00	0,00	-	114.335,00
RECUPERAÇÃO DE ÁREAS DEGRADADAS	160.000,00	1.408.379,00	0,00	0,00	-	1.408.379,00	0,00	0,00	-	1.408.379,00
ABASTECIMENTO	5.913.264,00	9.372.335,00	1.684,58	101.807,48	0,00	9.270.527,52	1.684,58	101.807,48	0,00	9.270.527,52
EXTENSAO RURAL	5.522.411,00	15.832.175,00	2.268.552,46	2.319.682,04	0,02	13.512.492,96	1.793.944,64	1.845.074,22	0,02	13.987.100,78
IRRIGAÇÃO	575.000,00	875.000,00	572.992,40	572.992,40	0,00	302.007,60	0,00	0,00	-	875.000,00
Promoção da Produção Agropecuária	82.000,00	2.132.241,00	0,00	0,00	-	2.132.241,00	0,00	0,00	-	2.132.241,00
REFORMA AGRÁRIA	10.000,00	4.317.600,00	0,00	913.990,91	0,01	3.403.609,09	125.842,00	125.842,00	0,00	4.191.758,00
NORMALIZAÇÃO E QUALIDADE	25.000,00	18.248,00	0,00	13.074,94	0,00	5.173,06	4.821,89	5.174,72	0,00	8.733,28
INDÚSTRIA	42.290.069,00	47.254.308,00	2.750.000,00	5.750.000,00	0,04	41.504.308,00	962.589,70	962.589,70	0,01	46.291.718,30
PROMOÇÃO INDUSTRIAL	42.290.069,00	47.254.308,00	2.750.000,00	5.750.000,00	0,04	41.504.308,00	962.589,70	962.589,70	0,01	46.291.718,30
COMÉRCIO E SERVIÇOS	58.229.736,00	72.147.287,00	21.314.891,97	34.202.861,79	0,26	37.944.425,21	16.566.320,43	29.431.379,99	0,26	42.715.907,01
ADMINISTRAÇÃO GERAL	43.671.394,00	43.671.394,00	7.224.444,04	20.104.352,76	0,15	23.567.041,24	7.228.820,35	20.085.818,81	0,18	23.585.575,19
INFRA-ESTRUTURA URBANA	2.750.000,00	2.750.000,00	0,00	0,00	-	2.750.000,00	0,00	0,00	-	2.750.000,00
DESENVOLVIMENTO CIENTÍFICO	100.000,00	100.000,00	0,00	0,00	-	100.000,00	0,00	0,00	-	100.000,00
PROMOÇÃO INDUSTRIAL	100.000,00	100.000,00	0,00	0,00	-	100.000,00	0,00	0,00	-	100.000,00
PROMOÇÃO COMERCIAL	640.000,00	655.306,00	0,00	0,00	-	655.306,00	0,00	0,00	-	655.306,00
COMERCIALIZAÇÃO	500.000,00	500.000,00	0,00	0,00	-	500.000,00	0,00	0,00	-	500.000,00
TURISMO	9.967.691,00	23.869.936,00	14.085.816,95	14.085.816,95	0,11	9.784.119,05	9.332.869,10	9.332.869,10	0,08	14.573.066,90
OUTROS ENCARGOS ESPECIAIS	500.651,00	500.651,00	4.630,98	12.692,08	0,00	487.958,92	4.630,98	12.692,08	0,00	487.958,92
ENERGIA	3.105.956,00	2.097.956,00	0,00	1.833,24	0,00	2.096.122,76	0,00	0,00	-	2.097.956,00
INFRA-ESTRUTURA URBANA	815.000,00	815.000,00	0,00	0,00	-	815.000,00	0,00	0,00	-	815.000,00
ENERGIA ELÉTRICA	2.290.956,00	1.282.956,00	0,00	1.833,24	0,00	1.281.122,76	0,00	0,00	-	1.282.956,00
TRANSPORTE	2.132.237.877,00	2.337.333.667,00	317.603.350,61	786.224.771,72	5,90	1.551.108.895,28	267.788.811,94	604.808.053,44	5,31	1.732.525.613,56
ADMINISTRAÇÃO GERAL	521.112.871,00	524.126.482,00	90.904.438,43	259.751.228,89	1,95	264.375.253,11	77.846.562,53	223.560.333,07	1,96	300.566.148,93
TECNOLOGIA DA INFORMAÇÃO	24.861.554,00	20.374.857,00	3.584.651,08	5.627.247,47	0,04	14.747.609,53	1.268.655,55	2.197.226,44	0,02	18.177.630,56
FORMAÇÃO DE RECURSOS HUMANOS	775.000,00	707.324,00	20.000,00	52.670,00	0,00	654.654,00	4.780,00	5.940,00	0,00	701.384,00
COMUNICAÇÃO SOCIAL	6.640.000,00	6.202.259,00	287.651,49	1.088.315,47	0,01	5.113.943,53	99.831,50	436.930,29	0,00	5.765.328,71
CUSTÓDIA E REINTEGRAÇÃO SOCIAL	300.000,00	920.000,00	48.996,48	416.910,30	0,00	503.089,70	47.939,63	118.671,92	0,00	801.328,08
INFRA-ESTRUTURA URBANA	32.953.580,00	41.610.139,00	3.676.478,33	5.155.194,38	0,04	36.454.944,62	1.462.137,03	2.433.748,33	0,02	39.176.390,67
TRANSPORTES COLETIVOS URBANOS	1.312.614.434,00	1.397.115.285,00	185.925.709,57	411.389.192,34	3,09	985.726.092,66	160.901.074,89	333.501.976,35	2,93	1.063.613.308,65
PRESERVAÇÃO E CONSERVAÇÃO AMBIENTAL	680.000,00	680.000,00	0,00	0,00	-	680.000,00	0,00	0,00	-	680.000,00
RECUPERAÇÃO DE ÁREAS DEGRADADAS	600.000,00	600.000,00	0,00	0,00	-	600.000,00	0,00	0,00	-	600.000,00
TRANSPORTE RODOVIÁRIO	230.700.438,00	344.997.321,00	33.155.425,23	102.744.012,87	0,77	242.253.308,13	26.157.831,81	42.553.227,04	0,37	302.444.093,96
TRANSPORTE FERROVIÁRIO	1.000.000,00	0,00	0,00	0,00	-	-	0,00	0,00	-	-
DESPORTO E LAZER	104.232.981,00	125.958.553,00	19.361.929,21	41.728.015,25	0,31	84.230.537,75	11.952.209,84	21.252.427,84	0,19	104.706.125,16
ADMINISTRAÇÃO GERAL	16.559.168,00	30.671.837,00	6.074.768,44	9.996.739,22	0,07	20.675.097,78	4.736.909,32	8.335.715,25	0,07	22.336.121,75
TECNOLOGIA DA INFORMAÇÃO	600.000,00	620.000,00	896,35	16.882,83	0,00	603.117,17	4.892,27	16.882,13	0,00	603.117,87
FORMAÇÃO DE RECURSOS HUMANOS	90.000,00	100.000,00	0,00	0,00	-	100.000,00	0,00	0,00	-	100.000,00
CUSTÓDIA E REINTEGRAÇÃO SOCIAL	60.000,00	60.000,00	0,00	0,00	-	60.000,00	0,00	0,00	-	60.000,00
INFRA-ESTRUTURA URBANA	200.000,00	200.000,00	0,00	0,00	-	200.000,00	0,00	0,00	-	200.000,00
SERVIÇOS URBANOS	5.097.500,00	5.097.500,00	0,00	0,00	-	5.097.500,00	0,00	0,00	-	5.097.500,00
DESPORTO DE RENDIMENTO	6.916.450,00	13.831.911,00	1.265.351,36	10.293.958,04	0,08	3.537.952,96	1.249.017,06	2.347.712,58	0,02	11.484.198,42
DESPORTO COMUNITÁRIO	66.440.134,00	67.573.573,00	11.716.976,59	21.108.538,69	0,16	46.465.034,31	9.939.817,41	10.522.584,10	0,09	57.050.988,90
LAZER	6.269.729,00	5.715.732,00	303.936,47	311.896,47	0,00	5.403.835,53	21.573,78	29.533,78	0,00	5.686.198,22
OUTROS ENCARGOS ESPECIAIS	2.000.000,00	2.088.000,00	0,00	0,00	-	2.088.000,00	0,00	0,00	-	2.088.000,00
ENCARGOS ESPECIAIS	1.663.628.863,00									



**DISTRITO FEDERAL
RELATÓRIO RESUMIDO DE EXECUÇÃO ORÇAMENTÁRIA
DEMONSTRATIVO DA RECEITA CORRENTE LÍQUIDA
ORÇAMENTOS FISCAL E DA SEGURIDADE SOCIAL
JULHO DE 2015 A JUNHO DE 2016**

ESPECIFICAÇÃO	julho-15	agosto-15	setembro-15	outubro-15	novembro-15	dezembro-15	janeiro-16
RECEITAS CORRENTES (I)	2.126.404.182,60	2.135.167.913,67	1.993.542.183,78	2.232.757.231,20	2.522.950.051,44	2.074.576.639,85	1.944.764.859,78
Receita Tributária	1.050.645.916,41	1.039.876.898,81	1.006.735.758,42	1.108.328.560,11	1.100.476.398,87	1.170.128.770,34	993.623.164,02
IPTU	61.176.558,09	59.468.681,70	58.377.672,23	55.087.465,23	57.756.898,55	10.246.861,43	11.374.820,17
IRRF	226.873.545,78	223.030.845,96	179.637.815,09	272.073.628,17	224.919.348,18	367.857.422,14	136.070.231,41
IPVA	39.996.104,20	21.402.858,64	26.243.639,95	25.518.840,41	11.414.388,67	13.084.781,49	28.525.944,60
ITCD	11.874.056,29	7.730.419,55	10.924.901,64	12.203.826,28	21.229.639,70	23.170.502,65	14.984.177,86
ITBI	24.153.700,41	20.700.307,61	21.107.017,88	21.524.192,81	21.578.457,79	43.730.687,59	15.010.099,91
ICMS	508.641.571,98	548.058.545,70	547.118.111,65	558.783.728,67	591.473.217,98	520.642.998,10	616.050.477,59
ISS	130.159.900,48	113.135.648,71	116.208.024,47	121.253.209,55	124.642.693,66	153.305.557,91	128.003.873,78
Imposto Simples	28.119.031,94	28.310.451,90	29.780.236,85	25.277.806,88	31.148.576,07	29.324.751,09	34.961.367,48
Taxes	19.651.447,24	18.039.139,04	17.338.338,66	16.605.862,11	16.313.178,27	8.765.207,94	8.642.171,22
Receita de Contribuições	142.100.257,64	129.877.967,21	163.531.120,77	123.609.588,73	149.947.972,30	232.519.882,76	112.369.845,96
Receita Patrimonial	47.778.684,51	43.307.222,58	40.029.329,52	68.253.645,69	50.448.973,35	75.570.269,48	63.608.332,01
Receita Agropecuária	405,00	80,00	60,00	194,00	1.200,00	2.440,00	860,00
Receita Industrial	151.856,17	86.459,40	123.731,60	160.192,00	90.768,00	93.909,42	56.039,00
Receita de Serviços	34.157.665,62	32.242.304,62	31.232.404,90	31.434.558,24	31.049.577,28	34.678.299,47	45.942.877,37
Transferências Correntes	763.510.864,83	817.463.688,64	679.683.683,12	817.297.030,04	1.007.789.218,02	442.898.945,96	660.347.405,61
Cota-Parte do FPE	34.097.676,30	39.879.616,67	33.247.884,43	37.841.602,58	42.726.139,83	49.130.157,95	46.813.496,57
Cota-Parte do FPM	10.331.258,63	10.214.059,23	8.515.524,70	9.692.078,37	10.943.117,29	18.504.089,90	12.030.624,52
Cota-Parte do ITR	30.340,98	56.852,05	42.976,95	62.240,88	55.028,13	41.096,57	37.697,47
Transferências da LC 87/1996 (Lei Kandir)	1.315.843,75	1.315.843,75	1.315.843,75	1.315.843,75	1.315.843,75	1.315.843,75	1.315.843,75
Transferências da LC 61/1989 (Cota-Parte do IPI)	542.219,59	576.946,94	575.307,96	667.310,29	607.978,89	600.342,06	736.648,07
Transferências do FUNDEB	208.943.851,10	140.408.663,63	63.759.507,46	209.027.848,63	330.429.621,48	22.465.153,82	12.786.861,98
Outras Transferências Correntes	508.249.674,48	625.011.706,37	572.226.637,87	558.129.937,54	621.711.488,65	350.842.261,91	586.626.233,25
Outras Receitas Correntes	88.121.683,13	72.382.135,62	72.202.211,85	83.738.020,74	183.199.599,89	118.743.564,89	68.846.392,42
DEDUÇÕES DA RECEITA CORRENTE	-63.150,71	-68.843,21	3.883,60	-64.558,35	-54.576,27	-59.442,47	-30.076,61
deduções das receitas de vendas e serviços	-63.150,71	-68.843,21	3.883,60	-64.558,35	-54.576,27	-59.442,47	-30.076,61
DEDUÇÕES (II)	767.653.169,68	815.652.941,26	720.587.752,49	810.668.445,86	1.016.864.840,59	451.785.009,49	616.980.559,79
(-) Contrib. Prev. de Servidor Ativo, Inativo e Pension. Civil	104.164.098,14	105.597.067,30	140.965.633,23	101.817.717,50	128.615.923,14	101.988.518,86	89.672.353,39
(-) Contrib. Prev. de Servidor Ativo, Inativo e Pension. Militar	19.606.069,69	19.582.651,24	19.573.793,25	19.598.917,31	12.518.262,83	19.622.021,05	19.616.998,58
(-) Compensação Financeira entre Regimes de Previdência	14.044.746,78	14.245.134,97	14.887.784,75	14.294.945,49	14.230.115,49	27.236.750,60	15.677.678,84
(-) Dedução de Receita para Formação do FUNDEB	208.943.851,10	140.408.663,63	63.759.507,46	209.027.848,63	330.429.621,48	22.465.153,82	12.786.861,98
(-) Transferência da União para Educação e Saúde	420.894.403,97	535.819.423,92	481.401.033,80	465.929.016,93	531.070.917,65	280.472.564,76	479.226.663,00
Recursos do Fundo Constitucional do DF Não Destinados ao Pagamento de Pessoal (no SIAFI) (III)	70.373.405,18	82.155.306,60	91.505.717,73	95.307.914,18	83.877.302,22	192.585.736,74	88.313.321,81
(+) Total de Recursos do Fundo Constitucional do DF (no SIAFI)	482.135.654,41	491.031.184,22	519.582.570,21	512.463.409,61	700.682.994,05	195.698.663,75	995.133.893,85
(-) Recursos que custeiam Despesas com Pessoal no FPDF (no SIAFI)	411.762.249,23	408.875.877,62	428.076.852,48	417.155.495,43	616.805.691,83	3.112.927,01	906.820.572,04
Recursos do Fundo Constitucional do DF Transferidos para o DF e Não Utilizados no Pagamento de Pessoal (IV)	26.965.071,47	1.584.443,29	28.405.784,13	27.160.299,32	17.413.572,34	19.031.247,09	-
(+) Total dos Recursos do FPDF Transferidos da União para o DF e utilizados	594.338.935,48	448.876.143,61	475.080.611,63	473.961.670,60	531.064.413,37	280.476.377,66	-
(-) Total dos Recursos do FPDF Transferidos da União para o DF e utilizados em Despesas Com Pessoal	567.373.864,01	447.291.700,32	446.674.827,50	446.801.371,28	513.650.841,03	261.445.130,57	-
(=) RECEITA CORRENTE LÍQUIDA (I - II + III + IV)	1.456.089.489,57	1.403.254.722,50	1.392.865.933,15	1.544.556.998,84	1.607.376.085,41	1.834.408.614,59	1.416.097.625,80



DISTRITO FEDERAL
RELATÓRIO RESUMIDO DE EXECUÇÃO ORÇAMENTÁRIA
DEMONSTRATIVO DA RECEITA CORRENTE LÍQUIDA
ORÇAMENTOS FISCAL E DA SEGURIDADE SOCIAL
JULHO DE 2015 A JUNHO DE 2016

ESPECIFICAÇÃO	fevereiro-16	março-16	abril-16	maio-16	junho-16	REALIZADA ÚLTIMOS 12 MESES	PREVISÃO ATUALIZADA 2016
RECEITAS CORRENTES (I)	2.116.589.230,43	2.622.146.019,46	2.360.973.594,22	2.431.493.499,44	2.532.558.780,93	27.093.924.186,80	29.771.248.779,00
Receita Tributária	1.018.471.722,49	1.359.913.915,71	1.213.646.048,95	1.203.296.848,95	1.379.958.483,53	13.645.102.486,61	15.005.694.103,00
IPTU	3.384.882,70	3.158.116,09	3.745.672,64	18.496.472,20	276.452.750,05	618.726.851,08	620.789.248,00
IRRF	217.783.401,69	227.906.631,94	281.212.083,76	230.304.787,94	193.436.747,72	2.781.106.489,78	3.738.505.235,00
IPVA	50.174.986,18	355.527.883,73	137.393.444,18	131.821.104,23	36.920.694,45	878.024.670,73	934.817.246,00
ITCD	6.316.507,14	7.934.937,75	7.394.952,81	7.235.596,98	7.727.109,20	138.726.627,85	81.180.815,00
ITBI	19.425.306,91	28.495.184,60	27.411.209,66	26.032.445,45	31.764.553,42	300.933.164,04	512.083.685,00
ICMS	572.181.981,57	588.814.578,60	602.364.762,52	623.599.785,00	631.164.732,25	6.908.894.491,61	6.918.839.355,00
ISS	117.157.063,91	115.427.610,70	119.301.169,19	122.287.106,55	117.663.979,94	1.478.545.838,85	1.591.183.975,00
Imposto Simples	25.939.103,29	26.088.967,48	27.662.262,74	27.574.966,14	25.256.931,08	339.444.452,94	391.168.093,00
Taxas	6.108.489,10	6.560.004,82	7.160.491,45	15.944.584,46	59.570.985,42	200.699.899,73	217.126.451,00
Receita de Contribuições	159.379.168,05	133.460.065,31	162.133.559,74	147.939.321,07	152.449.718,71	1.809.318.468,25	2.484.202.676,00
Receita Patrimonial	61.803.000,61	94.937.949,04	103.424.844,43	32.845.523,07	61.216.857,78	743.224.652,07	797.679.079,00
Receita Agropecuária	1.400,00	724,00	1.106,00	640,00	640,00	10.669,00	12.360,00
Receita Industrial	53.054,00	195.393,00	340.295,00	184.937,17	145.148,67	1.681.783,43	11.463,00
Receita de Serviços	30.740.157,19	49.364.232,32	38.252.685,43	51.912.153,83	34.588.729,16	445.595.645,43	572.609.453,00
Transferências Correntes	771.461.290,49	902.845.925,14	767.535.522,17	902.749.165,32	811.379.036,60	9.344.961.775,94	9.049.828.502,00
Cota-Parte do FPE	58.582.877,08	35.596.995,63	42.317.182,89	56.270.336,52	60.620.493,14	537.124.459,59	590.083.882,00
Cota-Parte do FPM	15.060.602,52	9.148.090,19	10.875.114,55	14.461.277,42	11.947.357,88	141.723.195,20	158.006.993,00
Cota-Parte do ITR	21.094,82	8.135,74	59.478,08	37.469,78	35.918,76	1.048.498,21	1.730.840,00
Transferências da LC 87/1996 (Lei Kandir)	1.315.843,75	1.315.843,75	1.315.843,75	1.315.843,75	1.315.843,75	15.790.125,00	33.289.639,00
Transferências da LC 61/1989 (Cota-Parte do IPI)	568.915,71	555.441,01	569.929,40	647.200,69	385.113,81	7.033.354,42	4.460.247,00
Transferências do FUNDEB	90.109.866,68	267.324.901,18	210.027.509,66	228.046.425,56	232.034.744,73	2.015.364.955,91	1.793.039.493,00
Outras Transferências Correntes	605.802.089,93	588.896.517,64	502.370.463,84	601.970.611,60	505.039.564,53	6.626.877.187,61	6.469.217.408,00
Outras Receitas Correntes	74.733.711,89	81.482.783,04	75.685.882,25	92.624.484,60	92.970.808,92	1.104.731.279,24	1.861.211.143,00
DEDUÇÕES DA RECEITA CORRENTE	-54.274,29	-54.968,10	-46.349,75	-59.574,57	-150.642,44	-702.573,17	-
deduções das receitas de vendas e serviços	-54.274,29	-54.968,10	-46.349,75	-59.574,57	-150.642,44	-702.573,17	-
DEDUÇÕES (II)	738.878.074,85	911.956.229,81	768.941.532,27	884.188.683,72	791.890.327,21	9.296.047.562,42	9.092.015.214,00
(-) Contrib. Prev. de Servidor Ativo, Inativo e Pension. Civil	113.224.525,92	110.690.927,79	112.161.119,00	113.115.865,41	113.987.683,06	1.336.001.432,74	1.957.330.788,00
(-) Contrib. Prev. de Servidor Ativo, Inativo e Pension. Militar	19.837.795,88	19.631.836,69	19.650.101,60	19.623.901,86	19.816.910,82	228.679.260,80	243.616.800,00
(-) Compensação Financeira entre Regimes de Previdência	16.688.568,37	16.291.246,15	18.085.484,01	14.385.172,47	17.033.669,60	197.101.297,52	189.820.312,00
(-) Dedução de Receita para Formação do FUNDEB	90.109.866,68	267.324.901,18	210.027.509,66	228.046.425,56	232.034.744,73	2.015.364.955,91	1.793.039.493,00
(-) Transferência da União para Educação e Saúde	499.017.318,00	498.017.318,00	409.017.318,00	509.017.318,42	409.017.319,00	5.518.900.615,45	4.908.207.821,00
Recursos do Fundo Constitucional do DF Não Destinados ao Pagamento de Pessoal (no SIAFI) (III)	61.512.438,72	74.366.823,94	89.329.363,09	93.930.443,89	103.722.948,02	1.126.980.722,12	1.185.030.649,00
(+) Total dos Recursos do Fundo Constitucional do DF (no SIAFI)	487.470.738,21	514.956.233,62	531.818.530,06	544.014.246,39	679.236.529,80	6.654.224.648,18	7.109.993.306,00
(-) Recursos que custeiam Despesas com Pessoal no FPDF (no SIAFI)	425.958.299,49	440.589.409,68	442.489.166,97	450.083.802,50	575.513.581,78	5.527.243.926,06	5.924.962.657,00
Recursos do Fundo Constitucional do DF Transferidos para o DF e Não Utilizados no Pagamento de Pessoal (IV)	-	-	-	-	-	120.560.417,64	-
(+) Total dos Recursos do FPDF Transferidos da União para o DF e utilizados	624.165.667,44	708.418.485,58	552.673.067,04	328.998.294,96	589.055.469,73	5.607.109.137,10	4.908.207.821,00
(-) Total dos Recursos do FPDF Transferidos da União para o DF e utilizados em Despesas Com Pessoal	624.165.667,44	708.418.485,58	552.673.067,04	328.998.294,96	589.055.469,73	5.486.548.719,46	4.908.207.821,00
(=) RECEITA CORRENTE LÍQUIDA (I - II + III + IV)	1.439.223.594,30	1.784.556.613,59	1.681.361.425,04	1.641.235.259,61	1.844.391.401,74	19.045.417.764,14	21.864.264.214,00

FONTES: SIAC / DF e SIAFI / UNIÃO

Coordenação de Informações Fiscais / Subsecretaria de Contabilidade / SEF

Nota 1: De acordo com as Decisões de nºs 3.968/2007 e 1.953/2008 do Tribunal de Contas do DF.



DISTRITO FEDERAL
RELATÓRIO RESUMIDO DA EXECUÇÃO ORÇAMENTÁRIA
DEMONSTRATIVO DAS RECEITAS E DESPESAS PREVIDENCIÁRIAS DO REGIME PRÓPRIO DE PREVIDÊNCIA DOS SERVIDORES
PLANO PREVIDENCIÁRIO
FUNDO CAPITALIZADO DE PREVIDÊNCIA DO DF
ORÇAMENTO FISCAL E DA SEGURIDADE SOCIAL
ATÉ JUNHO DE 2016

RECEITAS PREVIDENCIÁRIAS	PREVISÃO INICIAL	PREVISÃO ATUALIZADA	RECEITAS REALIZADAS			
			ATÉ O BIMESTRE		ATÉ O BIMESTRE	
			2016	2015	2016	2015
I - RECEITAS PREVIDENCIÁRIAS :	-	-	442.389.253,82	306.975.426,06		
RECEITAS CORRENTES	-	-	442.389.253,82	306.975.426,06		
RECEITA DE CONTRIBUIÇÃO PESSOAL CIVIL	-	-	142.287.565,46	112.981.422,10		
Contribuição de Servidor Ativo Civil	-	-	142.235.417,08	112.945.762,84		
Contribuição de Servidor Inativo Civil	-	-	37.192,60	35.659,26		
Contribuição de Pensionista Civil	-	-	14.955,78	-		
RECEITA DE CONTRIBUIÇÃO PESSOAL MILITAR	-	-	-	-		
Contribuição de Servidor Ativo Militar	-	-	-	-		
Contribuição de Servidor Inativo Militar	-	-	-	-		
Contribuição de Pensionista Militar	-	-	-	-		
OUTRAS CONTRIBUIÇÕES DO SERVIDOR PARA O RPPS	-	-	-	-		
RECEITA PATRIMONIAL	-	-	300.101.688,36	193.994.003,96		
Receitas Imobiliárias	-	-	-	-		
Receitas de Valores Mobiliários	-	-	300.101.688,36	193.994.003,96		
Outras Receitas Patrimoniais	-	-	-	-		
RECEITA DE SERVIÇOS	-	-	-	-		
OUTRAS RECEITAS	-	-	-	-		
Compensação Previdenciária do RPPS para o RGPS	-	-	-	-		
Demais Receitas Correntes	-	-	-	-		
RECEITAS DE CAPITAL	-	-	-	-		
Alienação de Bens, Direitos e Ativos	-	-	-	-		
Amortização de Empréstimos	-	-	-	-		
Outras Receitas de Capital	-	-	-	-		
II - RECEITAS INTRA-ORÇAMENTÁRIAS	-	-	205.092.011,34	294.087.816,08		
Contribuição Patronal de Servidor Ativo Civil	-	-	205.092.011,34	294.087.816,08		
Outras Receitas Intra-Orçamentárias	-	-	-	-		
TOTAL DAS RECEITAS PREVIDENCIÁRIAS (III) = (I + II)	-	-	647.481.265,16	601.063.242,14		
DESPESAS PREVIDENCIÁRIAS	DOTAÇÃO INICIAL	DOTAÇÃO AUTORIZADA	DESPESAS EMPENHADAS		DESPESAS LIQUIDADAS	
			ATÉ O BIMESTRE		ATÉ O BIMESTRE	
			2016	2015	2016	2015
IV - DESPESAS PREVIDENCIÁRIAS	-	11.499.999,00	3.225.923,24	1.716.647,14	3.225.923,24	1.716.647,14
ADMINISTRAÇÃO	-	-	-	-	-	-
Despesas Correntes	-	-	-	-	-	-
Despesas de Capital	-	-	-	-	-	-

ENCARGOS ESPECIAIS	-	130.000,00	-	-	-	-
Despesas Correntes	-	130.000,00	-	-	-	-
Despesas de Capital	-	-	-	-	-	-
PREVIDENCIA	-	11.369.999,00	3.225.923,24	1.716.647,14	3.225.923,24	1.716.647,14
PESSOAL CIVIL	-	11.359.999,00	3.223.422,88	1.716.647,14	3.223.422,88	1.716.647,14
Aposentadorias	-	9.739.999,00	2.233.790,87	1.191.615,75	2.233.790,87	1.191.615,75
Pensões	-	1.620.000,00	989.632,01	525.031,39	989.632,01	525.031,39
Outros Benefícios Previdenciários	-	-	-	-	-	-
PESSOAL MILITAR	-	-	-	-	-	-
Reformas	-	-	-	-	-	-
Pensões	-	-	-	-	-	-
Outros Benefícios Previdenciários	-	-	-	-	-	-
OUTRAS DESPESAS PREVIDENCIÁRIAS	-	10.000,00	2.500,36	-	2.500,36	-
Compensação Previdenciária do RPPS para o RGPS	-	-	-	-	-	-
Demais Despesas Previdenciárias	-	10.000,00	2.500,36	-	2.500,36	-
V - DESPESAS PREVIDENCIÁRIAS INTRA-ORÇAMENTÁRIAS	-	35.000,00	-	-	-	-
TOTAL DAS DESPESAS PREVIDENCIÁRIAS (VI) = (IV + V)	-	11.534.999,00	3.225.923,24	1.716.647,14	3.225.923,24	1.716.647,14
RESULTADO PREVIDENCIÁRIO (VII) = (III - VI)	0,00	-11.834.999,00	-	-	644.285.341,92	599.346.895,00

APORTES DE RECURSOS PARA O REGIME PRÓPRIO DE PREVIDENCIA DO SERVIDOR	APORTES REALIZADOS		
TOTAL DOS APORTES PARA O RPPS	-	-	-
Plano Financeiro	-	-	-
Recursos para Cobertura de Insuficiências Financeiras	-	-	-
Recursos para Formação de Reserva	-	-	-
Outros Aportes para o RPPS	-	-	-
Plano Previdenciário	-	-	-
Recursos para Cobertura de Déficit Financeiro	-	-	-
Recursos para Cobertura de Déficit Atuarial	-	-	-
Outros Aportes para o RPPS	-	-	-
RESERVA ORÇAMENTÁRIA DO RPPS	PREVISÃO ORÇAMENTÁRIA		
VALOR	-	-	-
BENS E DIREITOS DO RPPS	PERÍODO DE REFERENCIA		
	2016	2015	
CAIXA	-	-	-
BANCOS CONTA MOVIMENTO	72,10	-	-
INVESTIMENTOS	3.057.398.923,69	-	3.118.237.169,86
OUTROS BENS E DIREITOS	1.201.043.817,00	-	-

FONTE: SIAC - Sistema Integrado de Administração Financeira e Contábil
Coordenação de Informações Fiscais / Subsecretaria de Contabilidade / SEF

Nota: Os dados previdenciários são da Unidade Gestora 320204 (IPREV - FUNDO CAPITALIZADO DE PREVIDENCIA DO DF)



DISTRITO FEDERAL
RELATÓRIO RESUMIDO DA EXECUÇÃO ORÇAMENTÁRIA
DEMONSTRATIVO DAS RECEITAS E DESPESAS PREVIDENCIÁRIAS DO REGIME PRÓPRIO DE PREVIDENCIA DOS SERVIDORES
PLANO FINANCEIRO
INSTITUTO DE PREVIDENCIA DOS SERVIDORES DO DF
ORÇAMENTO FISCAL E DA SEGURIDADE SOCIAL
ATÉ JUNHO DE 2016

RECEITAS PREVIDENCIÁRIAS	PREVISÃO INICIAL	PREVISÃO ATUALIZADA	RECEITAS REALIZADAS			
			ATÉ O BIMESTRE 2016	ATÉ O BIMESTRE 2015		
I - RECEITAS PREVIDENCIÁRIAS :	2.555.625.754,00	2.559.105.740,00	732.339.385,90	741.680.703,64		
RECEITAS CORRENTES	2.555.625.754,00	2.559.105.740,00	732.339.385,90	741.680.703,64		
RECEITA DE CONTRIBUIÇÃO PESSOAL CIVIL	1.955.681.758,00	1.955.681.758,00	508.563.688,71	531.904.433,96		
Contribuição de Servidor Ativo Civil	1.673.846.814,00	1.673.846.814,00	380.680.021,90	389.180.216,33		
Contribuição de Servidor Inativo Civil	254.979.231,00	254.979.231,00	113.211.682,17	106.888.677,78		
Contribuição de Pensionista Civil	26.855.713,00	26.855.713,00	14.671.984,64	35.835.539,85		
RECEITA DE CONTRIBUIÇÃO PESSOAL MILITAR	243.616.800,00	243.616.800,00	118.177.545,43	121.710.123,34		
Contribuição de Servidor Ativo Militar	192.000.000,00	192.000.000,00	87.361.324,11	95.956.631,38		
Contribuição de Servidor Inativo Militar	51.600.000,00	51.600.000,00	30.811.326,54	25.628.183,93		
Contribuição de Pensionista Militar	16.800,00	16.800,00	4.894,78	125.308,03		
OUTRAS CONTRIBUIÇÕES DO SERVIDOR PARA O RPPS	1.649.030,00	1.649.030,00	1.836.111,88	1.413.453,89		
RECEITA PATRIMONIAL	164.857.854,00	168.337.840,00	5.479.771,98	4.689.427,50		
Receitas Imobiliárias	-	-	-	-		
Receitas de Valores Mobiliários	164.857.854,00	168.337.840,00	5.479.771,98	4.689.427,50		
Outras Receitas Patrimoniais	-	-	-	-		
RECEITA DE SERVIÇOS	-	-	-	-		
OUTRAS RECEITAS	189.820.312,00	189.820.312,00	98.282.267,90	81.963.264,95		
Compensação Previdenciária do RPPS para o RGPS	189.820.312,00	189.820.312,00	98.161.819,44	81.873.067,13		
Demais Receitas Correntes	-	-	120.448,46	90.197,82		
RECEITAS DE CAPITAL	-	-	-	-		
Alienação de Bens, Direitos e Ativos	-	-	-	-		
Amortização de Empréstimos	-	-	-	-		
Outras Receitas de Capital	-	-	-	-		
II - RECEITAS INTRA-ORÇAMENTÁRIAS	1.762.667.327,00	1.762.667.327,00	639.449.241,38	451.415.615,36		
Contribuição Patronal de Servidor Ativo Civil	1.762.667.327,00	1.762.667.327,00	639.449.241,38	451.415.615,36		
Outras Receitas Intra-Orçamentárias	-	-	-	-		
TOTAL DAS RECEITAS PREVIDENCIÁRIAS (III) = (I + II)	4.318.293.081,00	4.321.773.067,00	1.371.788.627,28	1.193.096.319,00		
DESPESAS PREVIDENCIÁRIAS	DOTAÇÃO INICIAL	DOTAÇÃO AUTORIZADA	DESPESAS EMPENHADAS		DESPESAS LIQUIDADAS	
			ATÉ O BIMESTRE 2016	ATÉ O BIMESTRE 2015	ATÉ O BIMESTRE 2016	ATÉ O BIMESTRE 2015
IV - DESPESAS PREVIDENCIÁRIAS	6.173.528.533,00	6.301.686.400,00	2.407.512.380,40	2.544.060.431,57	2.393.661.974,50	2.543.285.353,09
ADMINISTRAÇÃO	-	-	-	-	-	-
Despesas Correntes	-	-	-	-	-	-
Despesas de Capital	-	-	-	-	-	-

ENCARGOS ESPECIAIS						
Despesas Correntes	54.416.425,00	54.496.425,00	35.642.482,90	27.349.791,88	23.217.642,31	27.340.813,86
Despesas de Capital	-	0,00	0,00	-	0,00	-
PREVIDENCIA	6.119.112.108,00	6.247.189.975,00	2.371.869.897,50	2.516.710.639,69	2.370.444.332,19	2.515.914.539,23
PESSOAL CIVIL	5.645.264.512,00	5.774.704.654,00	2.349.158.301,14	2.499.100.266,56	2.349.094.051,03	2.498.810.586,97
Aposentadorias	4.861.665.159,00	4.817.394.629,96	2.028.165.495,80	2.183.478.721,11	2.028.136.436,19	2.183.478.721,11
Pensões	783.599.353,00	957.310.024,04	320.992.805,34	315.611.972,87	320.957.614,84	315.322.293,28
Outros Benefícios Previdenciários	-	0,00	0,00	9.572,58	0,00	9.572,58
PESSOAL MILITAR	-	-	17.356.470,10	13.935.005,90	17.352.552,11	13.935.005,90
Reformas	-	-	14.897.884,65	12.024.568,10	14.893.966,66	12.024.568,10
Pensões	-	-	2.458.585,45	1.910.437,80	2.458.585,45	1.910.437,80
Outros Benefícios Previdenciários	-	-	0,00	-	0,00	-
OUTRAS DESPESAS PREVIDENCIÁRIAS	473.847.596,00	472.485.321,00	5.355.126,26	3.675.367,23	3.997.729,05	3.168.946,36
Compensação Previdenciária do RPPS para o RGPS	-	0,00	0,00	-	0,00	-
Demais Despesas Previdenciárias	473.847.596,00	472.485.321,00	5.355.126,26	3.675.367,23	3.997.729,05	3.168.946,36
V - DESPESAS PREVIDENCIÁRIAS INTRA-ORÇAMENTÁRIAS	190.000,00	155.000,00	113.950,00	66.498,64	26.055,13	22.560,00
TOTAL DAS DESPESAS PREVIDENCIÁRIAS (VI) = (IV + V)	6.173.718.533,00	6.301.841.400,00	2.407.626.330,40	2.544.126.930,21	2.393.688.029,63	2.543.277.913,09
RESULTADO PREVIDENCIÁRIO (VII) = (III - VI)	-1.855.425.452,00	-1.980.068.333,00			-1.021.899.402,35	-1.350.181.594,09

APORTES DE RECURSOS PARA O REGIME PRÓPRIO DE PREVIDENCIA DO SERVIDOR	APORTES REALIZADOS
TOTAL DOS APORTES PARA O RPPS	887.742.233,99
Plano Financeiro	887.742.233,99
Recursos para Cobertura de Insuficiências Financeiras	887.742.233,99
Recursos para Formação de Reserva	-
Outros Aportes para o RPPS	-
Plano Previdenciário	-
Recursos para Cobertura de Déficit Financeiro	-
Recursos para Cobertura de Déficit Atuarial	-
Outros Aportes para o RPPS	-

RESERVA ORÇAMENTÁRIA DO RPPS	PREVISÃO ORÇAMENTÁRIA
VALOR	

BENS E DIREITOS DO RPPS	PERÍODO DE REFERÊNCIA	
	2016	2015
CAIXA		-
BANCOS CONTA MOVIMENTO	167.076,33	54.686.234,40
INVESTIMENTOS	5.656.197,78	-
OUTROS BENS E DIREITOS	3.941.811.139,83	4.896.508.855,77

FONTE: SIAC - Sistema Integrado de Administração Financeira e Contábil
Coordenação de Informações Fiscais / Subsecretaria de Contabilidade / SEF

Nota 1: Os dados previdenciários são da Unidade Gestora 320203 (INSTITUTO DE PREV. DOS SERVIDORES DO DF - IPREV/DF)



DISTRITO FEDERAL
RELATÓRIO RESUMIDO DA EXECUÇÃO ORÇAMENTÁRIA
RESULTADO NOMINAL
ORÇAMENTO FISCAL E DA SEGURIDADE SOCIAL
ATÉ JUNHO DE 2016

ESPECIFICAÇÃO	S A L D O			RESULTADO NOMINAL	
	EXERCÍCIO ANTERIOR (a)	BIMESTRE ANTERIOR (b)	BIMESTRE ATUAL (c)	NO BIMESTRE (c-b)	ATÉ O BIMESTRE (c-a)
I - DÍVIDA CONSOLIDADA	5.930.582.624,70	7.160.530.072,60	7.122.067.723,67		
II - DEDUÇÕES:	1.272.632.678,14	2.495.387.932,92	2.587.400.648,52		
Disponibilidade de Caixa Bruta	1.919.671.239,40	1.890.236.790,97	1.962.478.806,22		
Demais Haveres Financeiros	609.813.039,83	647.520.993,40	662.573.641,54		
(-) Restos a Pagar Processado (Saldo a Pagar)	1.256.851.601,09	42.369.851,45	37.651.799,24		
III - DÍVIDA CONSOLIDADA LÍQUIDA	4.657.949.946,56	4.665.142.139,68	4.534.667.075,15		
IV - RECEITA DE PRIVATIZAÇÕES	-	-	-		
V - PASSIVOS RECONHECIDOS	-	-	-		
VI - DÍVIDA FISCAL LÍQUIDA (III + IV - V)	4.657.949.946,56	4.665.142.139,68	4.534.667.075,15	-130.475.064,53	-123.282.871,41
DISCRIMINAÇÃO DA META FISCAL				VALOR CORRENTE	
META DE RESULTADO NOMINAL FIXADA NO ANEXO DE METAS FISCAIS DA LDO P/ O EXERCÍCIO DE REFERÊNCIA				1.081.896.000,00	

FONTE: SIAC - Sistema Integrado de Administração Financeira e Contábil
Coordenação de Informações Fiscais / Subsecretaria de Contabilidade / SEF

Nota 1: Não constam da Dívida Contratual Interna R\$ 206.087.368,84 referentes à conta contábil 222111000.



DISTRITO FEDERAL
RELATÓRIO RESUMIDO DA EXECUÇÃO ORÇAMENTÁRIA
RESULTADO PRIMÁRIO
ORÇAMENTO FISCAL E DA SEGURIDADE SOCIAL
ATÉ JUNHO DE 2016

RECEITAS PRIMÁRIAS	PREVISÃO ATUALIZADA	RECEITAS REALIZADAS	
		ATÉ O BIMESTRE 2016	ATÉ O BIMESTRE 2015
RECEITAS PRIMÁRIAS CORRENTES (I)	29.210.587.897,00	12.582.695.100,15	12.780.308.367,78
Receitas Tributárias	15.005.694.103,00	7.168.910.183,65	6.679.269.346,70
IPTU	620.789.248,00	316.612.713,85	293.955.545,47
IRRF	3.738.505.235,00	1.286.713.884,46	1.368.557.988,87
IPVA	934.817.246,00	740.364.057,37	644.374.525,96
ITCD	81.180.815,00	51.593.281,74	46.284.029,25
ITBI	512.083.685,00	148.138.799,95	153.219.803,42
ICMS	6.918.839.355,00	3.634.176.317,53	3.206.744.040,50
ISS	1.591.183.975,00	719.840.804,07	701.211.240,26
Imposto Simples	391.168.093,00	167.483.598,21	167.907.528,77
Taxes	217.126.451,00	103.986.726,47	97.014.644,20
Receitas de Contribuições	2.484.202.676,00	867.731.678,84	853.035.520,96
Receitas Previdenciárias	2.200.947.588,00	771.030.020,00	768.011.248,86
Outras Receitas de Contribuições	283.255.088,00	96.701.658,84	85.024.272,10
Receita Patrimonial Líquida	225.784.914,00	23.492.498,71	143.679.121,77
Receita Patrimonial	797.679.079,00	417.836.526,94	391.445.428,92
(-)Aplicações Financeiras	571.894.165,00	394.344.028,23	247.766.307,15
Transferências Correntes	7.256.789.009,00	3.775.988.035,54	4.340.210.524,06
FPE	590.083.882,00	300.201.381,83	290.266.330,34
FPM	158.006.993,00	73.523.067,08	74.343.680,76
Convênios	282.485.728,00	19.332.066,27	21.861.623,78
Outras Transferências Correntes	8.019.251.899,00	4.423.261.830,15	4.787.643.257,09
(-) Dedução da Receita para Formação do FUNDEB	1.793.039.493,00	1.040.330.309,79	833.904.367,91
Demais Receitas Correntes	4.238.117.195,00	746.572.703,41	764.113.854,29
Divida Ativa	365.400.519,00	147.066.901,88	190.861.137,23
Diversas Receitas Correntes	3.873.076.676,00	599.901.687,29	573.429.440,15
(-)Dedução da receita de Vendas e Serviços	0,00	395.885,76	176.723,09
RECEITAS DE CAPITAL (II)	2.973.670.513,63	119.450.591,43	373.265.648,32
Operações de Crédito (III)	1.425.536.643,00	44.463.681,24	342.694.188,33
Alienações de Ativos (IV)	590.076.737,00	979.159,31	14.098.536,69
Amortizações (V)	80.706.535,00	11.057.477,75	4.142.858,53
Transferências de Capital	511.273.229,63	29.611.033,98	12.330.064,77
Transferências de Convênios	511.273.229,63	29.611.033,98	12.330.064,77
Outras Transferências de Capital	363.107.789,00	33.018.433,63	-
Outras Receitas de Capital	2.969.580,00	320.805,52	-
Receitas Intra-Orçamentárias de Capital	-	-	-
RECEITAS PRIMÁRIAS DE CAPITAL (VI) = (II-III-IV-V)	877.350.598,63	62.950.273,13	12.330.064,77
RECEITA PRIMÁRIA TOTAL (VII) = (I + VI)	30.087.938.495,63	12.645.645.373,28	12.792.638.432,55

DESPESAS PRIMÁRIAS	DOTAÇÃO ATUALIZADA	DESPESAS EMPENHADAS		DESPESAS LIQUIDADAS	
		ATÉ O BIMESTRE 2016	ATÉ O BIMESTRE 2015	ATÉ O BIMESTRE 2016	ATÉ O BIMESTRE 2015
DESPESAS CORRENTES (VIII)	28.514.600.406,50	12.527.498.877,04	12.858.867.487,01	11.090.763.667,29	11.571.176.314,07
Pessoal e Encargos Sociais	20.277.717.587,00	8.677.541.388,16	9.070.046.849,16	8.261.194.564,48	8.858.068.993,94
Juros e Encargos da Dívida (IX)	258.211.569,00	128.678.332,82	115.585.794,51	106.144.910,11	109.988.930,76
Outras Despesas Correntes	7.978.671.250,50	3.721.279.156,06	3.673.234.843,34	2.623.424.192,70	2.603.118.380,37
DESPESAS PRIMÁRIAS CORRENTES (X) = (VIII - IX)	28.256.388.837,50	12.398.820.544,22	12.743.281.692,50	10.984.618.757,18	11.461.187.374,31
DESPESAS DE CAPITAL (XI)	4.669.818.913,00	803.112.977,65	609.283.369,44	299.214.150,04	285.480.332,57
Investimentos	3.852.465.225,00	614.182.003,57	432.025.084,84	143.710.594,71	138.895.175,74
Inversões Financeiras	373.972.031,00	41.853.559,33	37.596.970,50	35.655.909,94	33.105.057,68
Concessão de Empréstimos (XII)	245.165.791,00	4.798.960,36	1.564.128,11	4.778.730,36	1.564.128,11
Aquisição de Título de Capital já integralizado (XIII)	-	-	-	-	-
Demais Inversões Financeiras	128.806.240,00	37.054.598,97	36.032.842,39	30.877.179,58	31.540.929,57
Amortização da Dívida (XIV)	443.381.657,00	147.077.414,75	139.661.314,10	119.847.645,39	113.480.099,15
DESPESAS PRIMÁRIAS DE CAPITAL (XV) = (XI - XII - XIII - XIV)	3.981.271.465,00	651.236.602,54	468.057.927,23	174.587.774,29	170.436.105,31
RESERVA ORÇAMENTÁRIA PARA O RPPS (XVI)	-	-	-	-	-
RESERVA DE CONTINGÊNCIA (XVII)	601.541.511,00	-	-	-	-
DESPESA PRIMÁRIA TOTAL (XVIII) = (X + XV + XVI + XVII)	32.839.201.813,50	13.050.057.146,76	13.211.339.619,73	11.159.206.531,47	11.631.623.479,62
RESULTADO PRIMÁRIO = (VII - XVIII)	-2.751.263.317,87	-	-	1.486.438.841,81	1.161.014.952,93
SALDOS DE EXERCÍCIOS ANTERIORES (SUPERÁVIT) = (XIX)	1.019.791.998,50	-	-	248.115.941,53	68.627.178,68

DISCRIMINAÇÃO DA META FISCAL	VALOR CORRENTE
META DE RESULTADO PRIMÁRIO FIXADA NO ANEXO DE METAS FISCAIS DA LDO P/ O EXERCÍCIO DE REFERÊNCIA	-1.422.588.000,00

PARCERIAS PÚBLICO-PRIVADAS (PPP)	PREVISÃO ATUALIZADA	ATÉ O BIMESTRE DE 2016	ATÉ BIMESTRE DE 2015
Receitas Primárias Advindas de PPP (A)	-	-	-
Despesas Primárias Geradas por PPP (B)	6.876.231,00	460.642,45	2.776.568,40
Impacto do Saldo das PPP (C) = (A-B)	-6.876.231,00	-460.642,45	-2.776.568,40

FONTE: SIAC - Sistema Integrado de Administração Financeira e Contábil
 Coordenação de Informações Fiscais / Subsecretaria de Contabilidade / SEF



DISTRITO FEDERAL
RELATÓRIO RESUMIDO DA EXECUÇÃO ORÇAMENTÁRIA
DEMONSTRATIVO DOS RESTOS A PAGAR POR PODER E ÓRGÃO
ORÇAMENTO FISCAL E DA SEGURIDADE SOCIAL
ATÉ JUNHO DE 2016

UNIDADE GESTORA / ÓRGÃO	RESTOS A PAGAR PROCESSADOS					RESTOS A PAGAR NÃO PROCESSADOS					SALDO TOTAL (a + b)	
	INSCRITOS		PAGOS	CANCELADOS	SALDO (a)	INSCRITOS		LIQUIDADOS	PAGOS	CANCELADOS		SALDO (b)
	Em exercícios Anteriores	Em 31 de dezembro de 2015				Em exercícios Anteriores	Em 31 de dezembro de 2015					
PODER EXECUTIVO												
CASA CIVIL DA GOVERNADORIA DO DISTRITO FEDERAL	7.875,50	6.542.857,40	6.531.323,27	-	19.409,63	-	25.527.845,40	19.655.537,78	19.531.953,49	5.872.307,62	123.584,29	142.993,92
VICE-GOVERNADORIA DO DISTRITO FEDERAL	-	822.104,64	822.104,64	-	-	-	101.861,43	95.833,15	95.590,79	6.028,28	242,36	242,36
SECRETARIA DE RELAÇÕES INSTITUCIONAIS E SOCIAIS	668.364,30	26.699,46	403.489,96	-	291.573,80	-	-	-	-	-	-	291.573,80
AGÊNCIA DE FISCALIZAÇÃO DO DISTRITO FEDERAL-AGEFIS	-	13.562.195,41	13.562.195,41	-	-	-	8.017.812,06	7.854.428,15	7.854.428,15	163.383,91	-	-
FUNDO DO DIREITO DA CRIANÇA E DO ADOLESCENTE	-	-	-	-	-	-	386.098,49	386.098,49	386.098,49	-	-	-
FUNDO DE DEFESA DOS DIREITOS DO CONSUMIDOR	-	6.331,25	-	-	6.331,25	-	-	-	-	-	-	6.331,25
PROCURADORIA - GERAL DO DISTRITO FEDERAL	-	9.406.717,52	9.406.717,52	-	-	-	20.210,21	4.923,36	4.923,36	15.286,85	-	-
FUNDO DA PROCURADORIA DO DISTRITO FEDERAL	-	-	-	-	-	-	2.727.348,58	969.210,75	969.210,75	1.758.137,83	-	-
SECRETARIA DE EST. DE FAZENDA DO DISTRITO FEDERAL	-	-	-	-	-	-	11.033.987,61	9.508.899,15	9.508.899,15	1.525.088,46	-	-
SEÇÃO DE ORÇAMENTO DA SECRETARIA DE FAZENDA	272.961,94	22.447.030,74	21.381.239,34	119.922,62	1.218.830,72	-	12.785.305,02	6.839.022,21	6.837.794,39	5.939.962,81	7.547,82	1.226.378,54
COMPANHIA DE PLANEJ. DO DISTRITO FEDERAL-CODEPLAN	-	-	-	-	-	-	2.566.082,81	2.547.261,15	2.459.116,84	18.821,66	88.144,31	88.144,31
FUNDO DE MODERNIZAÇÃO E REAP. DA ADM. FAZENDÁRIA	158.590,00	1.509.015,00	1.509.015,00	-	158.590,00	-	971.232,70	925.493,53	925.493,53	45.598,07	141,10	158.731,10
SECRETARIA DE GESTÃO ADMINISTRATIVA E DESBUROC.	1.454,09	-	-	1.454,09	-	-	111,62	-	-	111,62	-	-
INSTITUTO DE ASSIST. À SAÚDE DOS SERV. DO DF-INAS	-	3.540,38	3.540,38	-	-	-	26.470,17	26.470,17	26.470,17	-	-	-
FUNDO DE MELHORIA DA GESTÃO PÚBLICA - PRÓ-GESTÃO	-	-	-	-	-	-	6.480,00	5.913,35	5.913,35	-	566,65	566,65
SECRETARIA DE ESTADO DO MEIO AMBIENTE - SEMA	475.252,31	926.018,16	1.396.645,11	-	4.625,36	-	199.712,51	120.454,07	120.454,07	79.258,44	-	4.625,36
JARDIM BOTÂNICO DE BRASÍLIA	-	291.645,74	291.645,74	-	-	-	-	-	-	-	-	-
FUNDAÇÃO DE APOIO A PESQUISA DO DF - FAP	191.571,87	5.311.735,82	5.311.735,82	-	191.571,87	-	348.373,46	290.505,25	290.505,25	57.868,21	-	191.571,87
FUNDAÇÃO JARDIM ZOOLOGICO DE BRASÍLIA	640,00	537.269,79	526.614,51	-	11.295,28	-	63.436,52	39.380,11	39.380,11	24.056,41	-	11.295,28
SERVIÇO DE LIMPEZA URBANA DO DISTRITO FEDERAL-SLU	-	8.106.586,19	8.106.586,19	-	-	-	17.264.046,19	17.195.665,43	17.195.665,43	68.380,76	-	-
AG. REG. DE AGUAS E SAN. BÁSICO DO DF - ADASA	-	1.149.170,73	1.149.170,73	-	-	-	1.219.079,99	710.625,76	710.625,76	460.912,49	47.541,74	47.541,74
SECRETARIA DE ESTADO DE EDUCAÇÃO DO DF	8.798.817,72	420.204.429,73	420.843.326,22	-	8.159.921,23	-	140.008.833,50	86.654.400,25	84.879.601,28	53.342.668,57	1.786.163,65	9.946.084,88
FUNDO DE MANUT. E DESENV. DA EDUCAÇÃO BÁSICA	96.553,63	8.013.497,76	8.010.859,17	-	99.192,22	-	365.024,85	-	-	365.024,85	-	99.192,22
SECRETARIA DE ESTADO DE SAÚDE DO DISTRITO FEDERAL	6.930.026,52	231.747.665,86	231.177.980,35	3.934,40	7.495.777,63	-	365.233.184,89	261.462.487,42	255.965.427,84	103.388.345,63	5.879.411,42	13.375.189,05
FUNDAÇÃO HEMOCENTRO DE BRASÍLIA - HFB	97.104,83	2.682.170,22	2.604.000,67	-	175.274,38	-	1.366.426,41	1.291.544,96	1.275.375,41	74.030,42	17.020,58	192.294,96
FUNDAÇÃO DE ENS. E PESQ. EM CIÊNC. DA SAÚDE-FEPCS	2.739,01	583.586,40	583.586,40	-	2.739,01	-	-	-	-	-	-	2.739,01
SECRETARIA DE EST. DE DESENV. HUMANO E SOCIAL - DF	343.741,89	102.409,09	206.599,99	-	239.550,99	-	7.221.084,19	3.587.202,90	3.569.423,90	3.628.201,86	23.458,43	263.009,42
FUNDO DE ASSISTÊNCIA SOCIAL DO DISTRITO FEDERAL	418.484,36	929.448,97	1.010.190,80	-	337.742,53	-	7.087.810,56	3.061.863,39	2.998.877,39	4.025.947,17	62.986,00	400.728,53
FUNDO DE COMBATE E ERRADICAÇÃO DA POBREZA	-	226.903,94	226.903,94	-	-	-	2.500.183,90	757.825,50	412.207,17	1.742.358,40	345.618,33	345.618,33
SECRETARIA ESTADO DE INFRAESTRUTURA E SERVIÇOS PÚBL.	87.491,65	3.749.752,89	3.739.642,57	-	97.601,97	-	54.795.251,50	42.733.099,51	42.485.874,07	12.060.643,46	248.733,97	346.335,94
ADMINISTRAÇÃO REGIONAL DO PLANO PILOTO	1.594,11	553.946,63	553.946,63	-	1.594,11	-	89.115,09	79.380,79	79.380,79	9.734,30	-	1.594,11
ADMINISTRAÇÃO REGIONAL DO GAMA	-	750.675,35	750.675,35	-	-	-	20.215,79	20.215,79	20.215,79	-	-	-
ADMINISTRAÇÃO REGIONAL DE TAGUATINGA	1.181,55	881.980,27	881.980,27	-	1.181,55	-	1.008.650,15	960.559,49	960.559,49	48.090,66	-	1.181,55
ADMINISTRAÇÃO REGIONAL DE BRAZLÂNDIA	892,12	393.086,90	392.924,59	-	1.054,43	-	240.579,19	224.097,32	224.097,32	10.700,98	5.780,89	6.835,32
ADMINISTRAÇÃO REGIONAL DE SOBRADINHO	6,52	381.798,26	375.804,23	-	6.000,55	-	118.804,73	47.649,46	47.649,46	71.155,27	-	6.000,55
ADMINISTRAÇÃO REGIONAL DE PLANALTIMA	9,55	561.584,46	454.691,40	-	106.902,61	-	1.692.971,80	1.569.655,60	1.567.405,86	123.316,20	2.249,74	109.152,35
ADMINISTRAÇÃO REGIONAL DO PARANÁ	3.000,14	300.908,73	300.908,30	-	3.000,57	-	143.878,81	127.016,16	127.016,16	16.862,65	-	3.000,57
ADMINISTRAÇÃO REGIONAL DO NÚCLEO BANDEIRANTE	84.499,49	292.982,25	334.590,82	-	42.890,92	-	55.650,40	20.699,40	20.699,40	34.951,00	-	42.890,92
ADMINISTRAÇÃO REGIONAL DE CEILÂNDIA	436.075,57	1.075.173,47	885.575,66	-	625.673,38	-	3.195.885,79	3.155.584,39	3.064.049,79	40.301,40	91.534,60	717.207,98
ADMINISTRAÇÃO REGIONAL DO GUARÁ	468.713,00	447.123,28	447.587,66	-	468.248,62	-	25.701,40	16.664,66	16.664,66	9.036,74	-	468.248,62
ADMINISTRAÇÃO REGIONAL DO CRUZEIRO	104.009,31	250.040,07	250.040,07	-	104.009,31	-	34.382,40	34.172,03	34.172,03	210,37	-	104.009,31
ADMINISTRAÇÃO REGIONAL DE SAMAMBAIA	2.344,49	425.419,94	425.319,30	-	2.445,13	-	167.925,24	109.030,49	109.030,49	58.894,75	-	2.445,13
ADMINISTRAÇÃO REGIONAL DE SANTA MARIA	194.040,41	404.437,44	404.437,44	-	194.040,41	-	485.353,40	468.305,25	468.305,25	17.048,15	-	194.040,41
ADMINISTRAÇÃO REGIONAL DE SÃO SEBASTIÃO	-	277.583,16	277.583,16	-	-	-	1.418.864,39	1.397.883,57	1.099.856,99	20.421,37	298.586,03	298.586,03
ADMINISTRAÇÃO REGIONAL DO RECANTO DAS EMAS	6.789,21	290.663,10	265.821,62	-	31.630,69	-	68.305,63	39.891,59	39.891,59	28.414,04	-	31.630,69

ADMINISTRAÇÃO REGIONAL DO LAGO SUL	-	364.519,35	364.519,35	-	-	-	20.360,00	20.360,00	20.360,00	-	-	-	-
ADMINISTRAÇÃO REGIONAL DO RIACHO FUNDO	4.388,76	260.373,62	259.841,92	-	-	4.920,46	-	15.000,00	10.945,69	4.054,31	-	-	4.920,46
ADMINISTRAÇÃO REGIONAL DO LAGO NORTE	7.359,68	330.195,24	330.195,24	-	-	7.359,68	-	6.529,45	4.966,68	4.966,68	1.562,77	-	7.359,68
ADMINISTRAÇÃO REGIONAL DA CANDAINGÓ-LÂNDIA	2.578,12	152.072,82	152.072,82	-	-	2.578,12	-	15.466,78	13.755,14	13.755,14	-	-	2.578,12
ADMINISTRAÇÃO REGIONAL DE ÁGUAS CLARAS	-	684.456,62	684.456,62	-	-	-	-	628.862,46	609.619,72	609.619,72	19.192,74	-	-
ADMINISTRAÇÃO REGIONAL DO RIACHO FUNDO II	154.621,05	239.365,45	239.453,87	-	-	154.532,63	-	321.824,82	258.604,48	258.604,48	62.684,16	536,18	155.068,81
ADMINISTRAÇÃO REGIONAL DO SUDOESTE/OCTOGONAL	3.491,62	264.859,10	264.859,10	-	-	3.491,62	-	67.141,87	65.323,15	65.323,15	1.818,72	-	3.491,62
ADMINISTRAÇÃO REGIONAL DO VARIÃO	6,50	128.881,63	128.881,63	-	-	-	6,50	-	-	-	-	-	6,50
ADMINISTRAÇÃO REGIONAL DO PARK WAY	4.217,07	77.937,28	72.482,98	-	-	9.671,37	-	27.440,99	11.592,70	11.592,70	15.848,29	-	9.671,37
ADMINISTRAÇÃO REGIONAL SETOR COMPL. IND. E ABAST.	0,10	234.575,39	199.133,91	-	-	35.441,58	-	87.484,02	24.562,07	24.562,07	62.921,95	-	35.441,58
ADMINISTRAÇÃO REGIONAL DE SOBRADINHO II	5.130,94	179.936,79	179.936,79	-	-	5.130,94	-	-	-	-	6.278,88	-	5.130,94
ADMINISTRAÇÃO REGIONAL DO JARDIM BOTÂNICO	-	120.036,71	168.148,31	-	-	-	5,00	-	949,26	949,26	-	-	-
ADMINISTRAÇÃO REGIONAL DO ITAPUÁ	5,00	168.148,31	168.148,31	-	-	5,00	-	4.112,00	3.281,90	3.281,90	830,10	-	5,00
ADMINISTRAÇÃO REGIONAL SETOR IND. E ABASTECIMENTO	-	131.056,43	131.056,43	-	-	-	-	17.894,54	11.239,44	11.239,44	6.655,10	-	-
ADMINISTRAÇÃO REGIONAL DE VICENTE PIRES	-	239.409,24	239.409,24	-	-	-	-	4.274,24	-	-	4.274,24	-	-
ADMINISTRAÇÃO REGIONAL DA FERCAL - RA XXXI	84.402,31	29.301,66	28.301,66	-	-	85.402,31	-	27.110,01	-	-	27.110,01	-	85.402,31
COMPANHIA URB. DA NOVA CAPITAL DO BRASIL-NOVACAP	86,78	576.598,56	565.229,85	-	-	11.455,49	-	79.241.248,04	55.949.115,11	55.949.115,11	22.888.889,35	403.243,58	414.699,07
SECRETARIA DE ESTADO DE MORBILIDADE	1.625,10	4.235.556,21	4.230.549,63	-	-	6.631,68	-	6.705.573,98	1.025.998,63	1.025.998,63	5.679.575,35	-	6.631,68
SOCIED. DE TRANSP. COLETIVOS DE BRASÍLIA - TCB	72.128,49	370.170,63	442.299,12	-	-	-	-	-	-	-	-	-	-
DEPTO DE ESTRADAS E RODAGEM DO DF - DER/DF	611.139,85	16.126.432,74	16.105.059,38	632.513,21	-	-	-	5.790.459,97	4.890.887,54	4.890.887,54	895.858,49	-	3.713,94
TRANSPORTE URBANO DO DISTRITO FEDERAL - DETRANS	55.796,71	2.199.066,60	2.068.433,03	-	-	186.430,28	-	31.179.232,64	28.912.456,39	28.808.158,99	2.266.776,25	104.297,40	290.727,68
COMPANHIA DO METROPOLITANO DO DF - METRO-DF	3.312.349,09	5.486.513,25	5.409.720,84	-	-	3.389.141,50	-	22.234.733,32	8.955.752,34	8.690.484,36	13.278.980,98	265.267,98	3.654.409,48
TRANSPORTE URBANO DO DISTRITO FEDERAL - DETRANS	152.808,93	-	-	-	-	152.808,93	-	-	-	-	-	-	152.808,93
SECRETARIA DE AGRIC. ABASTECIMENTO E DESENV. RURAL	256.785,22	7.040.585,80	7.038.035,80	86.783,67	-	-	-	1.302.010,86	1.250.998,61	1.165.448,61	51.012,25	85.500,00	258.101,55
EMPRESA DE ASSIS. TÈC. E EXT. RURAL DO DF-EMATER	-	-	-	-	-	-	-	501.822,55	434.998,48	434.998,48	66.824,07	-	-
FUNDO DE DESENVOLV. RURAL DO DISTRITO FEDERAL	-	643.582,83	643.582,83	-	-	-	-	-	-	-	-	-	-
SECRETARIA DE SEGURANÇA PÚBLICA E DA PAZ SOCIAL	586.414,51	4.140.977,33	4.456.986,56	199.560,51	-	70.844,77	-	4.655.275,27	3.398.662,24	3.394.091,50	1.256.613,03	4.570,74	75.415,51
POLÍCIA MILITAR DO DISTRITO FEDERAL - PMDF	417,86	1.059.754,63	1.058.202,50	-	-	1.969,99	-	3.561.479,73	2.537.572,43	2.537.572,43	1.023.907,30	-	1.969,99
CORPO DE BOMB. MILITAR DO DISTRITO FEDERAL - CIMDF	-	395.307,15	395.307,15	-	-	-	-	1.293.558,22	12.350,00	12.350,00	1.281.208,22	-	-
POLÍCIA CIVIL DO DISTRITO FEDERAL - PCDF	1.484.659,06	1.707.625,31	1.800.796,30	1.391.488,07	-	-	-	3.994,76	3.994,76	3.994,76	-	-	-
DEPARTAMENTO DE TRÂNSITO DO DF - DETRAN-DF	6.418,85	16.109.337,55	15.002.614,95	2.736,04	-	1.110.405,41	-	38.401.147,76	33.617.593,06	32.969.057,06	4.781.255,11	650.835,59	1.761.241,00
FUNDAÇÃO DE AMPARO AO TRABALHADOR PRESO - FUNAP	233,45	194.622,38	110.431,72	-	-	84.424,11	-	2.608.509,76	78.427,33	78.427,33	2.530.082,43	-	84.424,11
FUNDO DE SAÚDE DA POLÍCIA MILITAR	194.252,88	-	-	-	-	194.252,88	-	-	-	-	14.024,08	-	194.252,88
FUNDO DE SAÚDE DO CORPO DE BOMBEIROS	-	-	-	-	-	-	-	5.762.524,00	2.601.582,67	2.601.582,67	3.160.941,33	-	-
FUNDO DE MOD., MANUT. E REQ. DO CIMDF - FUNCIM	-	1.480.000,00	1.021.885,00	-	-	458.115,00	-	2.154.010,00	-	-	2.154.010,00	-	458.115,00
FUNDO DE MOD., MANUT. E REQ. DA PCDF - FUNPCDF	-	195.502,58	195.250,48	-	-	252,10	-	34.408,00	34.408,00	34.408,00	-	-	252,10
SECRETARIA DE PLANEJAMENTO, ORÇAMENTO E GESTÃO	6.954.917,90	4.139.140,15	5.752.195,19	-	-	5.341.802,86	-	1.316.679,50	1.016.748,68	1.016.680,35	297.100,05	2.899,10	5.344.761,96
ARQUIVO PÚBLICO DO DISTRITO FEDERAL	-	275.317,12	275.317,12	-	-	-	-	5.325,26	5.325,26	5.325,26	-	-	-
FUNDO DA ARTE E DA CULTURA - FAC	5.315,43	21.850,70	7.498,20	-	-	19.667,93	-	-	-	-	-	-	19.667,93
SEC. DE ECONOMIA E DESENVOLVIMENTO SUSTENTÁVEL	-	2.177.721,75	2.177.721,75	-	-	-	-	1.123.693,46	919.329,30	919.329,30	204.364,16	-	-
SEC. DE EST. DO TRABALHO E DO EMPREENDEDORISMO-DF	581,28	14.358.815,31	14.331.774,67	-	-	27.621,92	-	27.889.205,70	22.039.997,71	22.032.077,71	5.849.207,99	7.920,00	35.541,92
FUNDO P/A GERAÇÃO DE EMP. E RENDA DO DF - FUNGER	-	-	-	-	-	-	-	27.283,77	17.103,45	17.103,45	10.180,32	-	-
SECRETARIA DA GESTÃO DO TERRITÓRIO E HABITAÇÃO	1.588,30	4.801.843,84	4.803.143,26	-	-	288,88	-	418.173,01	160.471,48	160.471,48	257.701,53	-	288,88
INSTITUTO DE MEIO AMBIENTE E REC. HÍDRICOS DO DF	-	3.778.327,06	3.779.706,01	-	-	1.378,95	-	778.245,00	708.340,00	708.340,00	69.905,00	-	1.378,95
COMPANHIA DE DESENV. DA HABITAÇÃO DO DF - COHAB	-	821.053,64	821.053,64	-	-	-	-	800.126,43	700.157,47	700.157,47	99.968,96	-	-
FUNDO DE DESENV. URBANO DO DISTRITO FEDERAL	-	2.375,00	2.375,00	-	-	-	-	21.715,00	12.900,00	12.900,00	8.815,00	-	-
FUNDO DISTRIAL DE HAB. DE INTERESSE SOCIAL	-	224.588,75	224.588,75	-	-	-	-	585.112,96	310.899,88	310.899,88	274.213,08	-	-
SECRETARIA DE EST. DE TURISMO DO DISTRITO FEDERAL	1.849.884,52	395.834,59	208.723,74	185.005,93	-	1.851.989,44	-	1.495.748,70	333.142,07	333.142,07	1.162.606,63	-	1.851.989,44
SECRETARIA DE PLANEJAMENTO, ORÇAMENTO E GESTÃO	103.648,85	19.232.958,96	15.821.376,53	0,02	-	3.515.231,26	-	81.918.506,96	62.271.053,57	46.375.059,99	19.647.453,39	15.895.993,58	19.411.224,84
INSTITUTO DE PREV. DOS SERVIDORES DO DF - IPREV/DF	9.610,92	307.649.360,08	307.483.225,95	-	-	175.745,05	-	4.379.385,33	4.211.119,89	4.175.496,15	156.965,44	46.923,74	222.668,79
IPREV - FUNDO CAPITALIZADO DE PREVIDÊNCIA DO DF	-	363.131,40	363.131,40	-	-	-	-	-	-	-	-	-	-
SOCIEDADE DE ABASTECIMENTO DE BRASÍLIA - SAB	4.404,88	202.321,69	201.419,73	-	-	5.306,84	-	5.508,95	-	-	5.508,95	-	5.306,84
SECRETARIA DE ESTADO DO ESPORTE, TURISMO E LAZER D	184.334,75	21.841,60	21.841,60	-	-	2.269,16	-	2.269,16	-	-	2.269,16	-	2.269,16
FUNDO DE APOIO AO ESPORTE	-	24.673,96	24.673,96	-	-	-	-	34.976,71	-	-	34.976,71	-	-
SEC. DE ESTADO DE CIÊNCIA E TECNOLOGIA DO DF	926,81	0,01	-	-	-	926,82	-	-	-	-	-	-	926,82
SECRETARIA DE JUSTIÇA E CIDADANIA	999,18	17.835.189,49	17.760.934,53	-	-	75.254,14	-	27.533.015,18	16.045.242,42	15.932.038,04	11.487.772,76	113.204,38	188.458,52
FUNDO DE APOIO E APAR. DO CENT.º DE ASSIS JUD. DF	-	-	-	-	-	-	-	390.664,33	271.299,35	271.299,35	119.364,98	-	-

FUNDO ANTIDROGAS DO DISTRITO FEDERAL - FUNPAD	-	26.913,97	26.913,97	-	-	-	518.147,81	88.032,03	88.032,03	430.115,78	-	-	-
CONTROLADORIA GERAL DO DISTRITO FEDERAL	7.613,85	5.635.001,24	5.635.001,24	-	-	7.613,85	-	202.408,43	154.387,85	154.148,28	48.020,58	239,57	7.853,42
DEFENSORIA PÚBLICA DO DISTRITO FEDERAL	-	8.987.797,26	8.960.591,71	-	-	27.205,55	-	740.320,48	490.222,58	463.658,68	249.783,07	26.878,73	54.084,28
SECRETARIA DE EST. DE PUBLIC. INSTITUCIONAL DO DF	0,03	-	-	-	-	0,03	-	-	-	-	-	-	0,03
SEC. DE POLÍTICAS P/CRANÇAS, ADOLESC. E JUVENTUDE	19.812,17	17.769.889,07	17.766.657,86	-	-	23.043,38	-	4.308.273,41	1.670.874,89	1.670.874,89	2.637.398,52	-	23.043,38
SEC. DE POL. P/MULHERES, IGUALD.RAC. E DIR.HUM.	-	420.837,26	302.295,77	-	-	118.541,49	-	995.365,05	420.455,64	420.455,64	574.909,41	-	118.541,49
PODER EXECUTIVO TOTAL	35.999.781,89	1.220.909.729,69	1.216.644.492,13	2.623.398,56	37.641.620,89	-	1.032.794.021,63	731.582.053,12	705.827.570,93	300.325.064,28	26.641.386,42	64.283.007,31	

PODER LEGISLATIVO

CÂMARA LEGISLATIVA DO DF	-	300.164,93	300.164,93	-	-	-	14.591.884,23	12.049.647,08	12.049.647,08	316.455,44	2.225.781,71	2.225.781,71
FUNDO DE ASSISTÊNCIA À SAÚDE DA CLDF.	5.055,98	-	-	-	-	5.055,98	4.441.734,63	3.218.534,33	3.218.534,33	-	1.223.200,30	1.228.256,28
TRIBUNAL DE CONTAS DO DF	-	-	-	-	-	-	5.095.094,02	3.252.889,51	3.252.989,51	-	1.842.104,51	1.842.104,51
PODER LEGISLATIVO TOTAL	5.055,98	300.164,93	300.164,93	-	5.055,98	-	24.128.712,88	18.521.1				



DISTRITO FEDERAL
RELATÓRIO RESUMIDO DA EXECUÇÃO ORÇAMENTÁRIA
DEMONSTRATIVO DAS RECEITAS DE OPERAÇÕES DE CRÉDITO E DESPESAS DE CAPITAL
ORÇAMENTO FISCAL E DA SEGURIDADE SOCIAL
ATÉ JUNHO DE 2016

RECEITAS	PREVISÃO ATUALIZADA (a)	RECEITAS REALIZADAS (b)	SALDO NÃO REALIZADO (c) = (a-b)	
Receitas de Operação de Crédito (I)	1.425.536.643,00	44.463.681,24	1.381.072.961,76	
DESPESAS	DOTAÇÃO ATUALIZADA (d)	DESPESAS EMPENHADAS	DESPESAS LIQUIDADAS (e)	SALDO NÃO EXECUTADO (f) = (d-e)
Despesas de Capital	4.669.818.913,00	803.112.977,65	299.214.150,04	4.370.604.762,96
(-) Incentivo a Contribuinte - LRF, art. 32, inciso I, § 3º	245.165.791,00	4.798.960,36	4.778.730,36	240.387.060,64
(-) Incentivo a Inst. Financeira - LRF, art. 32, inciso II, § 3º	-	-	-	-
DESPESAS DE CAPITAL LÍQUIDA (II)	4.424.653.122,00	798.314.017,29	294.435.419,68	4.130.217.702,32
RESULTADO PARA APURAÇÃO DA REGRA DE OURO (III) = (I - II)	-2.999.116.479,00		-249.971.738,44	-2.749.144.740,56

FONTE: SIAC - Sistema Integrado de Administração Financeira e Contábil
 Coordenação de Informações Fiscais / Subsecretaria de Contabilidade / SEF



DISTRITO FEDERAL
RELATÓRIO RESUMIDO DA EXECUÇÃO ORÇAMENTÁRIA
DEMONSTRATIVO DA RECEITA DE ALIENAÇÃO DE ATIVOS E APLICAÇÃO DOS RECURSOS
ORÇAMENTO FISCAL E DA SEGURIDADE SOCIAL
ATÉ JUNHO DE 2016

RECEITAS	PREVISÃO ATUALIZADA (a)	RECEITAS REALIZADAS (b)	SALDO A REALIZAR (c) = (a-b)		
RECEITAS DE CAPITAL					
ALIENAÇÃO DE ATIVOS (I):	590.076.737,00	979.159,31	589.097.577,69		
Alienação de bens móveis	2.979.048,00	940.862,00	2.038.186,00		
Fonte 117	2.940.862,00	940.862,00	2.000.000,00		
Fonte 210	-	-	-		
Fonte 217	38.186,00	-	38.186,00		
Alienação de bens imóveis	587.097.689,00	38.297,31	587.059.391,69		
Fonte 107	67.097.689,00	38.297,31	67.059.391,69		
Fonte 207	-	-	-		
Fonte 907	520.000.000,00	-	520.000.000,00		
DESPESAS	DOTAÇÃO ATUALIZADA (d)	DESPESAS EMPENHADAS	DESPESAS LIQUIDADAS (e)	DESPESAS PAGAS (f)	SALDO A PAGAR (g) = (d-e)
APLICAÇÃO DOS RECURSOS PROVENIENTES DE ALIENAÇÃO DE ATIVOS (II):	590.076.737,00	31.999,99	-	-	590.076.737,00
FONTE	UNIDADE GESTORA	NATUREZA			
Fonte 107	280905 FUNDO DISTRITAL DE HAB. DE INTERESSE SOCIAL	449051 OBRAS E INSTALAÇÕES	37.769.737,00	-	37.769.737,00
	320101 SEC. DE PLANEJAMENTO, ORÇAMENTO E GESTÃO	449052 EQUIPAMENTOS E MATERIAL PERMANENTE	29.327.952,00	-	29.327.952,00
	TOTAL DA FONTE 107		67.097.689,00	-	67.097.689,00
Fonte 117	220904 FUNDO DE MOD., MANUTENÇÃO E REQ. DA PMDF - FUNPM	449052 EQUIPAMENTOS E MATERIAL PERMANENTE	2.000.000,00	-	2.000.000,00
	320101 SEC. DE PLANEJAMENTO, ORÇAMENTO E GESTÃO	449052 EQUIPAMENTOS E MATERIAL PERMANENTE	940.862,00	-	940.862,00
	TOTAL DA FONTE 117		2.940.862,00	-	2.940.862,00
Fonte 217	190201 COMP. URB. DA NOVA CAPITAL DO BRASIL-NOVACAP	449052 EQUIPAMENTOS E MATERIAL PERMANENTE	38.186,00	31.999,99	38.186,00
	TOTAL DA FONTE 217		38.186,00	31.999,99	38.186,00
Fonte 907	130101 SEC. DE EST. DE FAZENDA DO DISTRITO FEDERAL	469071 PRINCIPAL DA DÍVIDA CONTRATUAL RESGATADO	0,00	-	-
	130103 SEÇÃO DE ORÇ. DA SECRETARIA DE FAZENDA	469071 PRINCIPAL DA DÍVIDA CONTRATUAL RESGATADO	189.758.101,00	-	189.758.101,00
	160101 SECRETARIA DE ESTADO DE EDUCAÇÃO DO DF	449051 OBRAS E INSTALAÇÕES	16.500.892,00	-	16.500.892,00
		449052 EQUIPAMENTOS E MATERIAL PERMANENTE	163.499.109,00	-	163.499.109,00
	190101 SEC. EST. DE INFRAESTRUTURA E SERV. PÚBLICOS	449051 OBRAS E INSTALAÇÕES	30.241.855,00	-	30.241.855,00
		449052 EQUIPAMENTOS E MATERIAL PERMANENTE	593.997,00	-	593.997,00
	190107 ADMINISTRAÇÃO REGIONAL DE SOBRADINHO	449051 OBRAS E INSTALAÇÕES	5.000.000,00	-	5.000.000,00
	190201 COMP. URB. DA NOVA CAPITAL DO BRASIL-NOVACAP	449051 OBRAS E INSTALAÇÕES	34.107.840,00	-	34.107.840,00
	200101 SECRETARIA DE ESTADO DE MOBILIDADE	449035 SERVIÇOS DE CONSULTORIA	500.000,00	-	500.000,00

	449051	OBRAS E INSTALAÇÕES	15.300.000,00	-	-	-	15.300.000,00
	449052	EQUIPAMENTOS E MATERIAL PERMANENTE	5.999.515,00	-	-	-	5.999.515,00
200202	449051	OBRAS E INSTALAÇÕES	13.192.132,00	-	-	-	13.192.132,00
	449092	DESPESAS DE EXERCÍCIOS ANTERIORES	154.606,00	-	-	-	154.606,00
220101	449051	OBRAS E INSTALAÇÕES	90.000,00	-	-	-	90.000,00
250101	449051	OBRAS E INSTALAÇÕES	4.632.050,00	-	-	-	4.632.050,00
320101	449052	EQUIPAMENTOS E MATERIAL PERMANENTE	26.930.186,00	-	-	-	26.930.186,00
340101	449051	OBRAS E INSTALAÇÕES	4.165.172,00	-	-	-	4.165.172,00
440101	449051	OBRAS E INSTALAÇÕES	4.039.963,00	-	-	-	4.039.963,00
510101	449051	OBRAS E INSTALAÇÕES	5.294.582,00	-	-	-	5.294.582,00
TOTAL DA FONTE 907			520.000.000,00	-	-	-	520.000.000,00

FONTE: SIAC - Sistema Integrado de Administração Financeira e Contábil
Coordenação de Informações Fiscais / Subsecretaria de Contabilidade / SEF



DISTRITO FEDERAL
RELATÓRIO RESUMIDO DA EXECUÇÃO ORÇAMENTÁRIA
DEMONSTRATIVO DAS TRANSFERÊNCIAS DA UNIÃO
ORÇAMENTO FISCAL E DA SEGURIDADE SOCIAL
ATÉ JUNHO DE 2016

RECEITA	NO BIMESTRE	ATÉ O BIMESTRE
TRANSFERÊNCIAS CORRENTES	1.238.120.437,48	3.749.469.454,81
<i>Participação na Receita da União</i>	144.405.168,00	387.922.838,15
Cota-Parte do FPE	116.890.829,66	300.201.381,83
Cota-Parte do FPM	26.408.635,30	73.523.067,08
Cota-Parte do ITR	73.388,54	199.794,65
Cota-Parte do IPI	1.032.314,50	3.463.248,69
Cota-Parte Contribuição de Intervenção no Domínio Econômico	-	10.535.345,90
<i>Outras transferências da União</i>	918.932.723,52	2.808.724.127,36
Contribuição s/ Rec. De Concursos de Prognósticos Esportivos	898.086,10	4.410.872,94
Transferências da União para Educação	479.640.148,15	1.339.585.552,65
Transferências da União para Saúde	438.394.489,27	1.463.727.701,77
Compensação Financeira Esforço Exportador	-	-
Demais Transferências da União	-	1.000.000,00
<i>Transferência da Compensação Financeira pela Exploração de Recursos Naturais</i>	481.232,03	1.503.438,84
Compensação Financeira p/ utiliz. de Recursos Hídricos	145.502,06	389.162,20
Cota-Parte da Compensação de Recursos Minerais	335.729,97	1.114.276,64
<i>Transferências de Recursos do Sistema de Saúde - SUS</i>	109.463.366,77	344.169.059,57
Transferências de Recursos do SUS	109.463.366,77	344.169.059,57
<i>Transferência de Recursos do FNAS</i>	2.782.917,95	3.580.738,93
<i>Transferência de Recursos do FNDE</i>	59.423.341,71	195.674.189,46
Transferência do Salário Educação	52.249.661,71	178.522.921,46
Recursos do Prog. Nac. de Alimentação Escolar - PNAE	7.173.680,00	17.151.268,00
Recursos do Prog. Nac. de Transporte Escolar PNATE	-	-
Recursos do Programa Brasil Alfabetizado	-	-
Recursos do Prog. Apoio aos Sistemas Atendimento a Educação de Jovens e Adultos - FAZENDO	-	-
<i>Transferência Financeira do ICMS-Desoneração LC 87/96</i>	2.631.687,50	7.895.062,50
<i>Outras Transferências da União</i>	-	-
TRANSFERÊNCIAS DE CAPITAL	-	-
<i>Transferências da União</i>	-	-
TOTAL	1.238.120.437,48	3.749.469.454,81

FONTE: SIAC - Sistema Integrado de Administração Financeira e Contábil
Coordenação de Informações Fiscais / Subsecretaria de Contabilidade / SEF



DISTRITO FEDERAL
RELATÓRIO RESUMIDO DA EXECUÇÃO ORÇAMENTÁRIA
APURAÇÃO DO LIMITE MÍNIMO DE APLICAÇÃO EM: MDE e FUNDEB
ORÇAMENTO FISCAL E DA SEGURIDADE SOCIAL
ATÉ JUNHO DE 2016

R\$ 1,00

RECEITAS DO ENSINO				
RECEITAS	Previsão Anual Inicial	Previsão Anual Atualizada (a)	Receitas Realizadas	
			Até o Bimestre (b)	% c=(b/a) x 100
A	15.253.817.462,00	15.253.817.462,00	7.265.473.329,64	47,63
A.1	7.037.357.705,00	7.037.357.705,00	3.692.999.509,87	52,48
A.1.1	6.918.839.355,00	6.918.839.355,00	3.634.176.317,53	52,53
A.1.2	77.231.020,00	77.231.020,00	35.027.811,99	45,35
A.1.3	24.103.938,00	24.103.938,00	14.831.139,11	61,53
A.1.4	17.183.392,00	17.183.392,00	8.964.241,24	52,17
A.1.5	-	-	-	-
A.2	94.539.489,00	94.539.489,00	56.384.407,57	59,64
A.2.1	81.180.815,00	81.180.815,00	51.593.281,74	63,55
A.2.2	7.794.482,00	7.794.482,00	2.032.255,40	26,07
A.2.3	3.534.189,00	3.534.189,00	1.982.917,08	56,11
A.2.4	2.030.003,00	2.030.003,00	775.953,35	38,22
A.2.5	-	-	-	-
A.3	1.045.728.665,00	1.045.728.665,00	788.732.549,54	75,42
A.3.1	934.817.246,00	934.817.246,00	740.364.057,37	79,20
A.3.2	63.998.109,00	63.998.109,00	26.513.048,32	41,43
A.3.3	24.479.026,00	24.479.026,00	13.100.530,83	53,52
A.3.4	22.434.284,00	22.434.284,00	8.754.913,02	39,02
A.3.5	-	-	-	-
A.4	3.738.505.235,00	3.738.505.235,00	1.286.713.884,46	34,42
A.5	734.329.048,00	734.329.048,00	371.286.061,95	50,56
A.5.1	620.789.248,00	620.789.248,00	316.612.713,85	51,00
A.5.2	87.379.782,00	87.379.782,00	39.001.158,43	44,63
A.5.3	5.730.157,00	5.730.157,00	3.140.730,15	54,81
A.5.4	20.429.861,00	20.429.861,00	12.531.459,52	61,34
A.5.5	-	-	-	-
A.6	513.527.230,00	513.527.230,00	148.420.326,49	28,90
A.6.1	512.083.685,00	512.083.685,00	148.138.799,95	28,93
A.6.2	897.581,00	897.581,00	112.658,72	12,55
A.6.3	356.912,00	356.912,00	118.460,15	33,19
A.6.4	189.052,00	189.052,00	50.407,67	26,66
A.6.5	-	-	-	-
A.7	1.653.578.979,00	1.653.578.979,00	747.172.387,73	45,19
A.7.1	1.591.183.975,00	1.591.183.975,00	719.840.804,07	45,24
A.7.2	42.240.557,00	42.240.557,00	17.139.991,17	40,58
A.7.3	13.436.029,00	13.436.029,00	5.171.131,12	38,49
A.7.4	6.718.418,00	6.718.418,00	5.020.461,37	74,73

A.7.5	(-) Restituições	-	-	-	-
A.8	Simplex Candango	396.728.131,00	396.728.131,00	169.618.025,48	42,75
A.8.1	Principal	391.168.093,00	391.168.093,00	167.483.598,21	42,82
A.8.2	Dívida Ativa	3.986.989,00	3.986.989,00	1.514.736,16	37,99
A.8.3	Multas e Juros de Mora	-	-	-	-
A.8.4	Multas e Juros de Mora da Dívida Ativa	1.573.049,00	1.573.049,00	619.691,11	39,39
A.8.5	(-) Restituições	-	-	-	-
A.9	Outros Impostos	39.522.980,00	39.522.980,00	4.146.176,55	10,49
A.9.1	Principal	-	-	-	-
A.9.2	Dívida Ativa	36.796.908,00	36.796.908,00	3.497.433,45	9,50
A.9.3	Multas e Juros de Mora	81.374,00	81.374,00	185.659,45	228,16
A.9.4	Multas e Juros de Mora da Dívida Ativa	2.644.698,00	2.644.698,00	463.083,65	17,51
A.9.5	(-) Restituições	-	-	-	-
B	Receita de Transferências Constitucionais e Legais	787.571.601,00	787.571.601,00	385.282.554,75	48,92
B.1	Cota-Parte do FPE	590.083.882,00	590.083.882,00	300.201.381,83	50,87
B.2	Cota-Parte do FPM	158.006.993,00	158.006.993,00	73.523.067,08	46,53
B.3	Cota-Parte ITR	1.730.840,00	1.730.840,00	199.794,65	11,54
B.4	Cota-Parte IPI - Exportação	4.460.247,00	4.460.247,00	3.463.248,69	77,65
B.5	Lei nº 87/1996 - Desoneração do ICMS	33.289.639,00	33.289.639,00	7.895.062,50	23,72
C	TOTAL DAS RECEITAS COMPATÍVEIS em MDE (A + B)	16.041.389.063,00	16.041.389.063,00	7.650.755.884,39	47,69
D	LIMITE MÍNIMO DE APLICAÇÃO EM MDE (25% DE C)	4.010.347.265,75	4.010.347.265,75	1.912.688.971,10	47,69
E	LIMITE MÍNIMO DE APLICAÇÃO NO FUNDEB	1.793.039.492,00	1.793.039.492,00	986.821.944,74	55,04
E.1	ICMS (20% de A.1)	1.407.471.541,00	1.407.471.541,00	738.599.901,97	52,48
E.2	ITCD (20% de A.2)	18.907.897,80	18.907.897,80	11.276.881,51	59,64
E.3	IPVA (20% de A.3)	209.145.733,00	209.145.733,00	157.746.509,91	75,42
E.4	Cota-Parte FPE (20% de B.1)	118.016.776,40	118.016.776,40	60.040.276,37	50,87
E.5	Cota-Parte FPM (20% de B.2)	31.601.398,60	31.601.398,60	14.704.613,42	46,53
E.6	Cota-Parte ITR (20% de B.3)	346.168,00	346.168,00	39.958,93	11,54
E.7	Cota-Parte IPI-Exportação (20% de B.4)	892.049,40	892.049,40	692.649,74	77,65
E.8	Lei nº 87/1996 - Desoneração do ICMS (20% de B.5)	6.657.927,80	6.657.927,80	1.579.012,50	23,72
E.9	Aplicação Financeira dos Recursos do Fundeb	-	-	2.142.140,39	-
E.10	Complementação da União ao Fundeb	-	-	-	-
F	LIMITE MÍNIMO DE APLICAÇÃO NO PAGTO. DE PROFISSIONAIS DO MAGISTÉRIO DA EDUCAÇÃO BÁSICA	1.075.823.695,20	1.075.823.695,20	592.093.166,84	55,04

DESPEAS DO ENSINO

DESPEAS	Dotação Inicial	Dotação Atualizada (d)	Despesas Empenhadas		Despesas Liquidadas		
			Até o Bimestre (e)	% (f) = (e/d)x100	Até o Bimestre (g)	% (h) = (g/d)x100	
G	Despesa Bruta em MDE (informações SIAC)	4.472.835.918,00	4.372.793.989,00	1.815.169.990,74	41,51	1.797.085.628,63	41,10
G.1	Função Educação	4.470.585.198,00	4.362.985.901,00	1.807.900.567,25	41,44	1.789.816.205,14	41,02
G.2	Função Encargos Especiais	2.250.720,00	9.808.088,00	7.269.423,49	74,12	7.269.423,49	74,12
H	Deduções	368.718.846,00	381.619.867,00	185.727.263,25	48,67	184.257.013,43	48,28
H.1	Pesquisas	-	-	-	-	-	-
H.2	Subvenções	-	-	-	-	-	-

II.3	Formações dos Quadros Especiais	-	-	-	-	-	-
II.4	Assistência Social	338.082.107,00	352.682.466,00	170.138.006,56	48,24	168.746.721,74	47,85
II.4.1	Programas Suplementares de Alimentação	1.342.311,00	16.013.106,00	13.102,30	0,08	3.761,94	0,02
II.4.2	Assistência Médica-Odontológica, Farmacêutica e Psicológica	71.614,00	1.178,00	0,00	-	0,00	-
II.4.3	Benefícios Assistenciais a Servidores	335.859.553,00	334.877.418,00	168.334.140,26	50,27	168.334.140,26	50,27
II.4.3.1	Outros Benefícios Assistenciais (Aux. Funeral, Natalidade e	1.864.401,00	20.882.266,00	2.413.103,35	11,56	2.413.103,35	11,56
II.4.3.2	Auxílio-Alimentação	263.522.376,00	183.522.376,00	98.493.446,25	53,67	98.493.446,25	53,67
II.4.3.3	Auxílio-Transporte e Vale-Transporte	184.275,00	10.184.275,00	9.479.570,43	93,08	9.479.570,43	93,08
II.4.3.4	Auxílio Financeiro	70.288.501,00	120.288.501,00	57.948.020,23	48,17	57.948.020,23	48,17
II.4.4	Outras Formas de Assistência Social	808.629,00	1.790.764,00	1.790.764,00	100,00	408.819,54	22,83
II.4.4.1	Bolsa Escola - Apoio a Aprendizagem	-	-	-	-	-	-
II.4.4.2	Auxílios Financeiros	-	-	-	-	-	-
II.4.4.3	Bolsa-Auxílio Enfermagem	-	-	-	-	-	-
II.4.4.4	Fortalecimento das Ações de Apoio ao Interno e sua Família	808.629,00	1.790.764,00	1.790.764,00	100,00	408.819,54	22,83
II.5	Obras de Infra-Estrutura	-	-	-	-	-	-
II.6	Pessoal em Atividade Alheia à MDE (inclusive cedidos e em exercício de mandato eletivo)	22.871.441,00	22.871.441,00	15.509.256,69	67,81	15.509.256,69	67,81
II.7	Ensino Superior e outras	6.085.298,00	6.065.960,00	80.000,00	1,32	1.035,00	0,02
II.8	Na Área de Esportes e Lazer	1.680.000,00	-	-	-	-	-
I	DEPESAS REALIZADA EM MDE (G – H)	4.104.117.072,00	3.991.174.122,00	1.629.442.727,49	40,83	1.612.828.615,20	40,41
J	DEPESAS REALIZADAS COM RECURSOS DO FUNDEB *	1.991.839.492,00	1.993.342.587,00	1.039.474.215,12	52,15	1.038.163.444,59	52,08
J.1	Educação Infantil	167.408.893,00	167.408.893,00	95.738.809,24	57,19	95.738.809,24	57,19
J.2	Ensino Fundamental	1.374.575.543,00	1.375.502.723,00	670.764.268,74	48,77	670.663.485,00	48,76
J.3	Ensino Médio	324.600.732,00	325.176.647,00	210.658.837,64	64,78	209.448.850,76	64,41
J.4	Educação de Jovens e Adultos	74.889.033,00	74.889.033,00	24.380.309,65	32,56	24.380.309,65	32,56
J.5	Educação Especial integrada ao Ensino Básico	39.954.710,00	39.954.710,00	31.836.316,61	79,68	31.836.316,61	79,68
J.6	Ensino Profissional	10.410.581,00	10.410.581,00	6.095.673,24	58,55	6.095.673,24	58,55
J.7	Outras – exceto ensino superior (especificar)	-	-	-	-	-	-
J.8	PAGAMENTO DE PROFISSIONAIS DO MAGISTÉRIO DA EDUCAÇÃO BÁSICA	1.895.947.353,00	1.895.947.353,00	947.768.305,38	49,99	947.768.305,38	49,99

COMPARAÇÃO ENTRE AS APLICAÇÕES E OS LIMITES ESTABELECIDOS :

	RELAÇÃO	LIMITE MÍNIMO LEGAL	APURAÇÃO
MDE	I/C	25%	21,08%
FUNDEB	E	RS 986.821.944,74	RS 1.038.163.444,59
PAGAMENTO DE PROFISSIONAIS DO MAGISTÉRIO DA EDUCAÇÃO BÁSICA	J.8/E	60%	96,04%

FONTE: SIAC - Sistema Integrado de Administração Financeira e Contábil
Coordenação de Informações Fiscais / Subsecretaria de Contabilidade / SEF

* J – valores líquidos, já abatidas as deduções de que trata o item II.



DISTRITO FEDERAL
RELATÓRIO RESUMIDO DA EXECUÇÃO ORÇAMENTÁRIA
APLICAÇÕES EM AÇÕES E SERVIÇOS PÚBLICOS DE SAÚDE
VERIFICAÇÃO DO CUMPRIMENTO DA EMENDA CONSTITUCIONAL 29/2000
ORÇAMENTO FISCAL E DA SEGURIDADE SOCIAL
ATÉ JUNHO DE 2016

RECEITAS	PREVISÃO INICIAL	PREVISÃO ATUALIZADA (a)	RECEITAS REALIZADAS	
			Até o Bimestre (b)	% (b/a) x 100
I	10.649.051.762,75	10.649.051.762,75	4.985.552.339,91	46,82
Receita : Base de cálculo Estadual - B.E				
A1 75% do ICMS	5.189.129.516,25	5.189.129.516,25	2.725.632.238,15	52,53
A2 75% da Dívida Ativa - ICMS	57.923.265,00	57.923.265,00	26.270.858,09	45,35
A3 75% de Multas/Juros/Correção Monetária -ICMS	18.077.953,50	18.077.953,50	11.123.354,33	61,53
A4 75% de Multas/Juros/Correção Monetária - Div. Ativa do ICMS	12.887.544,00	12.887.544,00	6.723.180,93	52,17
A5 SIMPLES	391.168.093,00	391.168.093,00	167.483.598,21	42,82
A6 Dívida Ativa - Simples	3.986.989,00	3.986.989,00	1.514.736,16	37,99
A7 Multas/Juros/Correção Monetária - SIMPLES	0,00	0,00	0,00	0,00
A8 Multas/Juros/Correção Monetária - Div. Ativa do SIMPLES	1.573.049,00	1.573.049,00	619.691,11	39,39
A9 50% do IPVA	467.408.623,00	467.408.623,00	370.182.028,69	79,20
A10 50% da Dívida Ativa - IPVA	31.999.054,50	31.999.054,50	13.256.624,16	41,43
A11 50% de Multas/Juros/Correção Monetária -IPVA	12.239.513,00	12.239.513,00	6.550.265,42	53,52
A12 50% de Multas/Juros/Correção Monetária -Div. Ativa do IPVA	11.217.142,00	11.217.142,00	4.377.456,51	39,02
A13 ITCD	81.180.815,00	81.180.815,00	51.593.281,74	63,55
A14 Dívida Ativa - ITCD	7.794.482,00	7.794.482,00	2.032.255,40	26,07
A15 Multas/Juros/Correção Monetária -ITCD	3.534.189,00	3.534.189,00	1.982.917,08	56,11
A16 Multas/Juros/Correção Monetária -Div. Ativa do ITCD	2.030.003,00	2.030.003,00	775.953,35	38,22
A17 Imp. S/ Renda e Prov. de Qualquer Natureza	3.738.505.235,00	3.738.505.235,00	1.286.713.884,46	34,42
A18 Quota-parte FPE	590.083.882,00	590.083.882,00	300.201.381,83	50,87
A19 75% Quota-parte IPI-Espetáculo	4.345.185,25	4.345.185,25	2.597.436,52	59,76
A20 75% transferência LC 87/96 - Lei Kandir	24.967.229,25	24.967.229,25	5.921.296,88	23,72
II	5.352.814.320,25	5.352.814.320,25	2.661.057.367,94	49,71
Receita : Base de cálculo Municipal - B.M				
B1 25% do ICMS	1.729.709.838,75	1.729.709.838,75	908.544.079,38	52,53
B2 25% da Dívida Ativa - ICMS	19.307.755,00	19.307.755,00	8.756.953,00	45,35
B3 25% de Multas/Juros/Correção Monetária -ICMS	6.025.984,50	6.025.984,50	3.707.784,78	61,53
B4 25% de Multas/Juros/Correção Monetária - Div. Ativa do ICMS	4.295.848,00	4.295.848,00	2.241.060,31	52,17
B5 50% do IPVA	467.408.623,00	467.408.623,00	370.182.028,69	79,20
B6 50% da Dívida Ativa - IPVA	31.999.054,50	31.999.054,50	13.256.624,16	41,43
B7 50% de Multas/Juros/Correção Monetária -IPVA	12.239.513,00	12.239.513,00	6.550.265,42	53,52
B8 50% de Multas/Juros/Correção Monetária - Div. Ativa do IPVA	11.217.142,00	11.217.142,00	4.377.456,51	39,02
B9 IPTU	620.789.248,00	620.789.248,00	316.612.713,85	51,00
B10 Dívida Ativa - IPTU	87.379.782,00	87.379.782,00	39.001.158,43	44,63
B11 Multas/Juros/Correção Monetária -IPTU	5.730.157,00	5.730.157,00	3.140.730,15	54,81
B12 Multas/Juros/Correção Monetária - Div. Ativa do IPTU	20.429.861,00	20.429.861,00	12.531.459,52	61,34
B13 ISS	1.591.183.975,00	1.591.183.975,00	719.840.804,07	45,24
B14 Dívida Ativa - ISS	42.240.557,00	42.240.557,00	17.139.991,17	40,58
B15 Multas/Juros/Correção Monetária - ISS	13.436.029,00	13.436.029,00	5.171.131,12	38,49
B16 Multas/Juros/Correção Monetária - Div. Ativa do ISS	6.718.418,00	6.718.418,00	5.020.461,37	74,73
B17 ITBI	512.083.685,00	512.083.685,00	148.138.799,95	28,93
B18 Dívida Ativa - ITBI	897.581,00	897.581,00	112.658,72	12,55
B19 Multas/Juros/Correção Monetária -ITBI	356.912,00	356.912,00	118.460,15	33,19
B20 Multas/Juros/Correção Monetária - Div. Ativa do ITBI	189.052,00	189.052,00	50.407,67	26,66
B21 Quota-parte ITR	1.730.840,00	1.730.840,00	199.794,65	11,54
B22 Quota-parte FPM	158.006.993,00	158.006.993,00	73.523.067,08	46,53
B23 25% Quota-parte IPI-Espetáculo	1.115.061,75	1.115.061,75	865.812,17	77,65
B24 25% transferência LC 87/96 - Lei Kandir	8.322.409,75	8.322.409,75	1.973.765,63	23,72
III	2.080.808.359,57	2.080.808.359,57	997.424.885,98	47,93
Recursos Mínimos a aplicar (12% da Base Estadual + 15% da Base Municipal)				

DESPESAS (POR FUNÇÃO E SUBFUNÇÃO)	DOTAÇÃO INICIAL	DOTAÇÃO AUTORIZADA (e)	DESPESAS EMPENHADAS		DESPESAS LIQUIDADAS	
			Até o Bimestre (d)	% (d/e) x 100	Até o Bimestre (e)	% (e/e) x 100
A FUNÇÃO 10 : SAÚDE	2.857.243.104,00	2.874.352.616,00	1.231.816.965,34	42,86	1.066.918.937,74	37,12
SUBFUNÇÕES :						
ADMINISTRAÇÃO GERAL	2.420.562.638,00	2.417.912.368,00	952.297.105,72	39,39	825.997.308,64	34,16
TECNOLOGIA DA INFORMAÇÃO	13.240.000,00	10.240.000,00	8.164.193,80	79,73	5.692.078,34	55,59
FORMAÇÃO DE RECURSOS HUMANOS	469.000,00	469.000,00	-	-	-	-
ATENÇÃO BÁSICA	14.889.220,00	22.329.361,00	463.646,85	2,08	-	-
ASSISTÊNCIA HOSPITALAR E AMBULATORIAL	195.777.483,00	158.995.172,00	65.248.704,24	41,04	45.992.346,16	28,93
SUORTE PROFISSIONAL E TERAPÊUTICO	102.125.071,00	79.125.071,00	29.722.165,10	37,56	14.246.522,74	18,01
VIGILÂNCIA SANITÁRIA	805.213,00	793.407,00	-	-	-	-
VIGILÂNCIA EPIDEMIOLÓGICA	10.000,00	10.000,00	-	-	-	-
ALIMENTAÇÃO E NUTRIÇÃO	60.618.744,00	63.818.353,00	62.820.055,01	98,44	62.820.055,01	98,44
ENSINO SUPERIOR	48.745.735,00	120.659.884,00	93.774	0,08	112.170.626,85	92,96
B FUNÇÃO 28 : ENCARGOS ESPECIAIS	10.455.277,00	11.878.294,00	10.120.531,68	85,20	9.900.046,75	83,35
SUBFUNÇÕES :						
SERVIÇO DA DÍVIDA INTERNA	-	-	-	-	-	-
OUTROS ENCARGOS ESPECIAIS	10.455.277,00	11.878.294,00	10.120.531,68	85,20	9.900.046,75	83,35
C EXCLUSÕES :		2.393,76				
Aplicações Na Função 28 (Encargos Especiais) Em Gastos Que NÃO Se Referem a Custo de Pessoal Em Atividade De Saúde	-	-	-	-	-	-
SUBFUNÇÕES :						
SERVIÇO DA DÍVIDA INTERNA	-	-	-	-	-	-
OUTROS ENCARGOS ESPECIAIS	-	-	-	-	-	-
FEPECS (Decisão do TCFDF 4244/2011)		2.393,76				
SUBFUNÇÕES :						
FORMAÇÃO DE RECURSOS HUMANOS	-	1.196,88	-	-	-	-
ENSINO SUPERIOR	-	1.196,88	-	-	-	-
D OUTRAS EXCLUSÕES :			5.956.236,24		5.956.236,24	
Despesas Com Contratos De Gestão Que Não Se Enquadram Como ASPS *	-	-	-	-	-	-
Saldo Financeiro Referente ao Movimento de 2016 No Âmbito Do PDPAS **	-	-	5.956.236,24	-	5.956.236,24	-
IV APLICAÇÕES EM AÇÕES E SERVIÇOS PÚBLICOS DE SAÚDE = (A+B-C-D)	2.867.698.381,00	2.886.228.516,24	1.235.981.260,78	42,82	1.070.862.748,25	37,10
V SUPERÁVIT / DÉFICIT (IV - III)	786.890.021,43	805.420.156,67	238.556.374,80	29,62	73.437.862,27	9,12

FONTE: SIAC - Sistema Integrado de Administração Financeira e Contábil
Coordenação de Informações Fiscais / Subsecretaria de Contabilidade / SEF

FONTES DE RECURSOS DE FINAL : 00, 01, 02, 05 e 09

Nota 1: De acordo com as Decisões nº 4620/2002; nº 6608/2010 e nº 1123/2013 do Tribunal de Contas do DF.

* Conta Contábil: 113110900

** Conta Contábil : 113111002

BALANÇO ORÇAMENTÁRIO		Até o bimestre		LRF, Art. 48 - Anexo XVII	
RECEITAS					
Previsão Inicial da Receita				32.605.928.893,00	
Previsão Atualizada da Receita				32.756.152.575,63	
Receitas Realizadas				13.096.489.719,81	
Déficit Orçamentário				-	
Saldo de Exercícios Anteriores (Utilizados para Créditos Adicionais)				251.093.005,15	
DESPESAS					
Dotação Inicial				32.605.928.893,00	
Créditos Adicionais				1.180.031.937,50	
Dotação Atualizada				33.785.960.830,50	
Despesas Empenhadas				13.330.611.854,69	
Despesas Liquidadas				11.389.977.817,33	
Despesas Pagas				10.485.918.600,02	
Superávit Orçamentário				1.706.511.902,48	
DESPESAS POR FUNÇÃO / SUBFUNÇÃO					
Despesas Empenhadas				13.330.611.854,69	
Despesas Liquidadas				11.389.977.817,33	
RECEITA CORRENTE LÍQUIDA - RCL					
Recensa Corrente Líquida				19.045.417.764,14	
RECEITAS / DESPESAS PREVIDENCIÁRIAS DO RPPS					
Receitas Previdenciárias Realizadas (Plano Financeiro e Plano Previdenciário) (I)				2.019.209.892,44	
Despesas Previdenciárias Liquidadas (Plano Financeiro e Plano Previdenciário) (II)				2.396.913.952,87	
Resultado Previdenciário (Plano Financeiro e Plano Previdenciário) (I - II)				-377.644.060,43	
RESULTADOS NOMINAL E PRIMÁRIO		Meta Fixada no Anexo de Metas Fiscais da LDO	Resultado Aprobado até o bimestre	% em Relação à Meta	
Resultado Nominal		(a)	(b)	(b/a)	
Resultado Primário		1.081.896.000,00	-123.282.871,41	-11,40%	
		-1.422.588.000,00	1.486.438.841,81	-104,49%	
MOVIMENTAÇÃO DOS RESTOS A PAGAR		Inscrição	Cancelamento até o bimestre	Pagamento até o bimestre	Saldo a Pagar
POR PODER					
RESTOS A PAGAR PROCESSADOS		1.257.214.732,49	2.623.398,56	1.216.944.657,06	37.646.676,87
Poder Executivo	1.256.909.511,58	2.623.398,56	-	1.216.644.492,13	37.641.620,89
Poder Legislativo	305.220,91	-	-	300.164,93	5.055,98
RESTOS A PAGAR NÃO-PROCESSADOS		1.056.922.734,51	300.641.519,72	724.348.741,85	31.932.472,94
Poder Executivo	1.032.794.021,63	300.325.064,28	-	705.827.570,93	26.641.386,42
Poder Legislativo	24.128.712,88	316.454,44	-	18.521.170,92	5.291.086,52
TOTAL	2.314.137.467,00	303.264.918,28	1.941.293.398,01	60.579.149,81	
DESPESAS COM MANUTENÇÃO E DESENVOLVIMENTO DO ENSINO - MDE		Valor aprovado até o bimestre	Mínimo a Aplicar	Limites Constitucionais Anuais	
Mínimo Anual de 25% dos Impostos na Manutenção e Desenvolvimento do Ensino - MDE		1.612.828.615,20	25%	Aplicado até o bimestre	
Mínimo Anual de aplicação no FUNDEF		1.038.163.444,59	986.821.944,74	1.038.163.444,59	
Mínimo Anual de 60% do FUNDEB na Remuneração dos Profissionais do Ensino Básico		947.768.305,38	60%	96,04%	
RECEITAS DE OPERAÇÕES DE CRÉDITO E DESPESAS DE CAPITAL		Valor aprovado até o bimestre		Saldo a Realizar	
Receita de Operação de Crédito		44.463.681,24		1.381.075.961,76	
Despesa de Capital Líquida		294.425.419,68		4.130.217.702,22	
PROJEÇÃO ATUARIAL DOS REGIMES DE PREVIDÊNCIA		Exercício	10º Exercício	20º Exercício	35º Exercício
Receitas Previdenciárias (I)					
Despesas Previdenciárias (II)					
Resultado Previdenciário (III) = (I - II)					
RECEITA DA ALIENAÇÃO DE ATIVOS E APLICAÇÃO DOS RECURSOS		Valor aprovado até o bimestre		Saldo a Realizar	
Receita de Capital Resultante da Alienação de Ativos		979.159,31		589.097.577,69	
Aplicação dos Recursos da Alienação de Ativos		-		590.076.737,00	
DESPESAS COM AÇÕES E SERVIÇOS PÚBLICOS DE SAÚDE		Mínimo a Aplicar até o bimestre	Limite Constitucional Anual	Valor Aplicado até o bimestre	
Despesas Próprias com Ações e Serviços Públicos de Saúde		997.434.885,98		1.070.862.748,25	

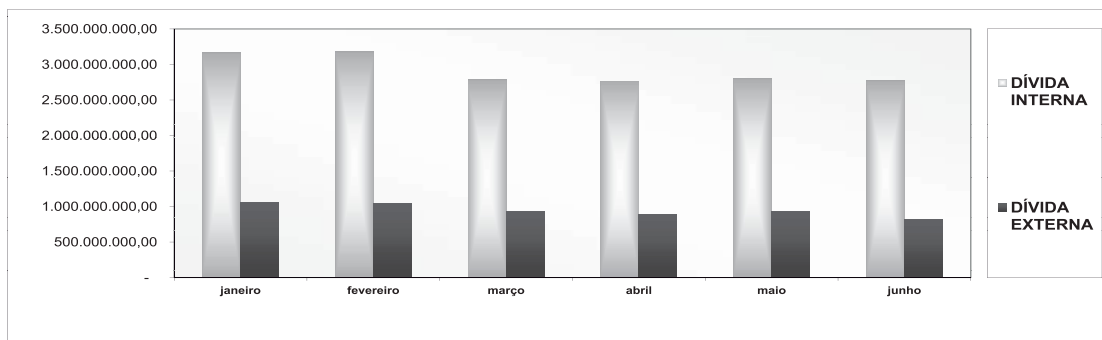
FONTE: SIAC - Sistema Integrado de Administração Financeira e Contábil
Subsecretaria de Contabilidade / SEF

**EVOLUÇÃO DA DÍVIDA PÚBLICA DO DISTRITO FEDERAL
ADMINISTRAÇÃO DIRETA**

MES	POSIÇÃO DO SALDO DEVEDOR EM 2016					TOTAL CONSOLIDADO
	DÍVIDA INTERNA			DÍVIDA EXTERNA		
	GDF	PARCELAMENTO TRIBUTOS FEDERAIS	TOTAL	GDF	CAESB/GDF	
janeiro	3.164.813.858,93	-	3.164.813.858,93	1.062.502.367,03	222.951.491,30	4.227.316.225,96
fevereiro	3.163.548.459,47	19.096.771,44	3.182.645.230,91	1.045.892.554,62	220.546.278,49	4.228.537.785,53
março	2.767.435.372,98	18.773.097,35	2.786.208.470,33	928.583.301,28	200.827.161,40	3.714.791.771,61
abril	2.747.406.661,95	18.449.423,26	2.765.856.085,21	889.497.229,39	196.145.892,22	3.655.353.314,60
maio	2.782.540.155,65	18.122.025,54	2.800.662.181,19	929.029.607,80	179.578.213,24	3.729.691.788,99
junho	2.754.608.523,65	18.006.873,50	2.772.615.397,15	816.690.885,51	164.773.580,04	3.589.306.282,66

NOTA:

1. no caso de se consolidar os saldos devedores das dívidas fundadas internas e externas, das administrações direta e indireta, excluir, para evitar a dupla contagem, os valores da coluna CAESB/GDF, que referem-se ao compartilhamento dos recursos oriundos do Banco Interamericano de Desenvolvimento- BID, por meio do Contrato n.º 1.288-OC-BR, ajustado por dispositivos contidos no Contrato n.º 001/2001-SO/SEFP/DF.



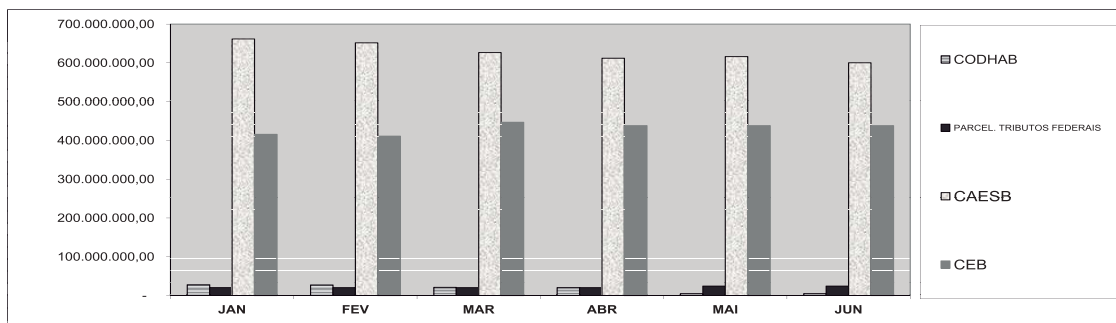
ELABORAÇÃO: CODAF/SITES/SEF
FONTE: Balancete mensal/SUCON/SEF, CAESB e CEB

**EVOLUÇÃO DA DÍVIDA PÚBLICA DO DISTRITO FEDERAL
ADMINISTRAÇÃO INDIRETA**

MES	POSIÇÃO DO SALDO DEVEDOR EM 2016								TOTAL
	DÍVIDA INTERNA				DÍVIDA EXTERNA				
	CODHAB	FCVS/CAIXA	TOTAL CODHAB	PARCEL. TRIBUTOS FEDERAIS	CAESB/GDF	CAESB/OUTROS	TOTAL CAESB	TOTAL CEB	
JAN	173.597.249,78	-145.890.885,17	27.706.364,61	20.387.551,97	222.951.491,30	438.820.668,04	661.772.159,34	415.390.968,42	1.125.257.044,34
FEV	173.389.621,25	-146.244.291,64	27.145.329,61	20.341.094,22	220.546.278,49	431.197.282,79	651.743.561,28	410.720.129,41	1.109.950.114,52
MAR	173.367.710,21	-152.348.284,14	21.019.426,07	20.293.653,16	200.827.161,40	425.743.409,28	626.570.570,68	446.522.795,67	1.114.406.445,58
ABR	172.646.207,75	-152.348.284,14	20.297.923,61	20.286.844,90	196.145.892,22	415.823.754,93	611.969.647,15	437.846.841,25	1.090.401.256,91
MAI	173.928.460,38	-169.184.553,33	4.743.907,05	24.234.605,74	179.578.213,24	436.557.035,16	616.135.248,40	437.846.841,25	1.082.950.602,44
JUN	173.928.460,38	-169.184.553,33	4.743.907,05	24.196.805,23	164.773.580,04	435.543.839,09	600.317.419,13	437.846.841,25	1.067.104.972,66

NOTA:

1. CAESB/GDF refere-se à parcela de responsabilidade da CAESB consignada no Contrato n.º 001/2001-SO/SEFP/DF que ajusta, entre outras providências, o compartilhamento dos recursos e das obrigações oriundos do Banco Interamericano de Desenvolvimento- BID, à conta do Contrato n.º 1.288/OC-BR, entre o GDF e aquela empresa;



ELABORAÇÃO: CODAF/SITES/SEF
FONTE: Balancete mensal/SUCON/SEF, CAESB e CEB


DISTRITO FEDERAL
Demonstrativo da Execução do Orçamento da Educação
ATÉ O 3º BIMESTRE DE 2016
 conforme Art. 241 § 2º da LODF
SECRETARIA DE EDUCAÇÃO, FUNAB E FUNDEB
 Unidades Orçamentárias : 18101, 18202 e 18903

Programa de Trabalho	Natureza da Despesa		Fonte	Até o Bimestre
12122600223965293	339039	OUTROS SERVIÇOS DE TERCEIROS - PESSOA JURÍDICA	100	188.759,44
12122600223965293 Total				188.759,44
12122600236785882	339039	OUTROS SERVIÇOS DE TERCEIROS - PESSOA JURÍDICA	100	11.000,00
12122600236785882 Total				11.000,00
12122600285020036	319011	VENCIMENTOS E VANTAGENS FIXAS - PESSOAL CIVIL	100	10.499.148,00
			130	40.475.275,70
			100	171.750,46
			130	332.928,10
			100	144.642,32
319013	OBRIGAÇÕES PATRONAIS	130	63.634,54	
		100	2.538.555,89	
319016	OUTRAS DESPESAS VARIÁVEIS - PESSOAL CIVIL	130	9.048.334,30	
		100		
319113	OBRIGAÇÕES PATRONAIS	130		
		100		
12122600285020036 Total				63.274.269,31
12122600285020037	319011	VENCIMENTOS E VANTAGENS FIXAS - PESSOAL CIVIL	100	13.573.514,42
	319016	OUTRAS DESPESAS VARIÁVEIS - PESSOAL CIVIL	100	52.041,02
	319113	OBRIGAÇÕES PATRONAIS	100	1.883.701,25
12122600285020037 Total				15.509.256,69
12122600285028918	319011	VENCIMENTOS E VANTAGENS FIXAS - PESSOAL CIVIL	100	413.393,41
	319013	OBRIGAÇÕES PATRONAIS	100	21.041,08
12122600285028918 Total				434.634,49
12122600285045277	339048	OUTROS AUXÍLIOS FINANCEIROS A PESSOAS FÍSICAS	100	19.534.938,38
12122600285045277 Total				19.534.938,38
12122600285046980	339008	OUTROS BENEFÍCIOS ASSISTENCIAIS	100	2.413.103,35
		AUXÍLIO-ALIMENTAÇÃO	100	98.489.501,25
		OUTROS AUXÍLIOS FINANCEIROS A PESSOAS FÍSICAS	100	38.413.081,85
		AUXÍLIO-TRANSPORTE	100	9.479.570,43
			100	148.795.256,88
12122600285046980 Total				148.795.256,88
12122600285049722	339046	AUXÍLIO-ALIMENTAÇÃO	100	3.945,00
12122600285049722 Total				3.945,00
12122600285170036	339014	DIÁRIAS - CIVIL	100	3.277,65
		MATERIAL DE CONSUMO	100	609.994,97
		OUTROS SERVIÇOS DE TERCEIROS - PESSOA JURÍDICA	100	4.246.339,98
		INDENIZAÇÕES E RESTITUIÇÕES	100	1.538,51
		EQUIPAMENTOS E MATERIAL PERMANENTE	100	8.900,00
12122600285170036 Total				4.869.961,09
12122600285179691	339036	OUTROS SERVIÇOS DE TERCEIROS - PESSOA FÍSICA	100	145.263,00
	339047	OBRIGAÇÕES TRIBUTÁRIAS E CONTRIBUTIVAS	100	29.052,60
12122600285179691 Total				174.315,60
12122622123870003	335043	SUBVENÇÕES SOCIAIS	100	9.952.600,50
			103	19.780.941,35
			103	3.499.999,63
12122622123870003 Total				33.233.601,48
12126600225572576	339093	INDENIZAÇÕES E RESTITUIÇÕES	100	2.353,57
12126600225572576 Total				2.353,57
12126622125570020	339093	INDENIZAÇÕES E RESTITUIÇÕES	103	139.272,61
12126622125570020 Total				139.272,61
12361600223965294	339039	OUTROS SERVIÇOS DE TERCEIROS - PESSOA JURÍDICA	103	2.424.697,40
12361600223965294 Total				2.424.697,40
12361600285020015	319004	CONTRATAÇÃO POR TEMPO DETERMINADO	100	42.840.575,82
			100	482.919.528,24
	319011	VENCIMENTOS E VANTAGENS FIXAS - PESSOAL CIVIL	101	55.916.177,59
			102	14.315.141,72
			105	32.775,13
			109	615.626,87
			100	311.645,63
319013	OBRIGAÇÕES PATRONAIS	100	311.645,63	
319016	OUTRAS DESPESAS VARIÁVEIS - PESSOAL CIVIL	100	3.580.565,58	
12361600285020015 Total				600.532.036,58
12361600285026977	319004	CONTRATAÇÃO POR TEMPO DETERMINADO	100	11.524.399,56
			130	2.976.864,96
	319011	VENCIMENTOS E VANTAGENS FIXAS - PESSOAL CIVIL	100	161.558.317,44
			130	431.865.941,82
	319013	OBRIGAÇÕES PATRONAIS	100	11.202.420,85
			130	2.776.519,55
	319016	OUTRAS DESPESAS VARIÁVEIS - PESSOAL CIVIL	100	6.529,16
		130	754.255,50	
319113	OBRIGAÇÕES PATRONAIS	100	159.221.974,06	
	130	100.000.000,00		
12361600285026977 Total				879.887.033,32
12361622119682512	449092	DESPESAS DE EXERCÍCIOS ANTERIORES	103	342.108,30
12361622119682512 Total				342.108,30
12361622121600001	339039	OUTROS SERVIÇOS DE TERCEIROS - PESSOA JURÍDICA	103	95.370,00
12361622121600001 Total				95.370,00
12361622123890001	339030	MATERIAL DE CONSUMO	100	366.800,00
		OUTROS SERVIÇOS DE TERCEIROS - PESSOA FÍSICA	101	69.800,00
	339037	LOCAÇÃO DE MÃO-DE-OBRA	100	715.413,40
			101	10.400.516,08
			103	10.826.858,99
	339039	OUTROS SERVIÇOS DE TERCEIROS - PESSOA JURÍDICA	100	2.863.661,59
			103	7.703.075,15
339092	DESPESAS DE EXERCÍCIOS ANTERIORES	103	1.269.576,60	

	339093	INDENIZAÇÕES E RESTITUIÇÕES	100	108.887,46
			101	1.054.182,51
			103	19.192.503,63
	449052	EQUIPAMENTOS E MATERIAL PERMANENTE	103	1.185,39
12361622123890001 Total				54.572.460,80
12361622123890002	339037	LOCAÇÃO DE MÃO-DE-OBRA	100	63.541.362,16
			300	320.160,44
			301	117.030,80
			302	489.987,64
			322	262.282,26
	339039	OUTROS SERVIÇOS DE TERCEIROS - PESSOA JURÍDICA	100	4.438.614,41
	339093	INDENIZAÇÕES E RESTITUIÇÕES	100	1.224.293,06
12361622123890002 Total				70.393.730,77
12361622124460001	339048	OUTROS AUXÍLIOS FINANCEIROS A PESSOAS FÍSICAS	100	9.066.614,89
12361622124460001 Total				9.066.614,89
12361622129640001	339030	MATERIAL DE CONSUMO	140	7.532.919,45
	339039	OUTROS SERVIÇOS DE TERCEIROS - PESSOA JURÍDICA	103	222.545,20
12361622129640001 Total				7.755.464,65
12361622149760002	339039	OUTROS SERVIÇOS DE TERCEIROS - PESSOA JURÍDICA	100	4.485.259,09
			103	9.117.787,79
12361622149760002 Total				13.603.046,88
12362600223965295	339039	OUTROS SERVIÇOS DE TERCEIROS - PESSOA JURÍDICA	103	510.154,51
12362600223965295 Total				510.154,51
12362600285020038	319011	VENCIMENTOS E VANTAGENS FIXAS - PESSOAL CIVIL	100	17.654.186,11
			130	139.946.682,04
	319013	OBRIGAÇÕES PATRONAIS	100	3.265.533,05
			130	809.362,23
	319016	OUTRAS DESPESAS VARIÁVEIS - PESSOAL CIVIL	130	219.898,36
			100	45.931.345,21
	319113	OBRIGAÇÕES PATRONAIS	130	20.000.000,00
12362600285020038 Total				227.827.007,00
12362600285026978	319004	CONTRATAÇÃO POR TEMPO DETERMINADO	100	16.715.433,34
	319011	VENCIMENTOS E VANTAGENS FIXAS - PESSOAL CIVIL	100	168.968.646,52
	319013	OBRIGAÇÕES PATRONAIS	100	90.845,47
	319016	OUTRAS DESPESAS VARIÁVEIS - PESSOAL CIVIL	100	1.043.791,36
	319113	OBRIGAÇÕES PATRONAIS	100	2.366.443,37
12362600285026978 Total				189.185.160,06
12362622123900001	339030	MATERIAL DE CONSUMO	103	293.440,00
	339037	LOCAÇÃO DE MÃO-DE-OBRA	103	8.350.896,78
	339039	OUTROS SERVIÇOS DE TERCEIROS - PESSOA JURÍDICA	103	5.876.859,02
	339093	INDENIZAÇÕES E RESTITUIÇÕES	103	4.951.224,86
12362622123900001 Total				19.472.420,66
12362622123903115	339037	LOCAÇÃO DE MÃO-DE-OBRA	100	16.332.289,61
	339039	OUTROS SERVIÇOS DE TERCEIROS - PESSOA JURÍDICA	100	853.789,33
	339093	INDENIZAÇÕES E RESTITUIÇÕES	100	3.077.611,76
12362622123903115 Total				20.263.690,70
12362622124460002	339039	OUTROS SERVIÇOS DE TERCEIROS - PESSOA JURÍDICA	103	281.760,96
	339048	OUTROS AUXÍLIOS FINANCEIROS A PESSOAS FÍSICAS	103	1.745.784,71
12362622124460002 Total				2.027.545,67

12362622129640004	339030	MATERIAL DE CONSUMO	140	1.332.532,53
	339039	OUTROS SERVIÇOS DE TERCEIROS - PESSOA JURÍDICA	103	114.240,52
12362622129640004 Total				1.446.793,05
12362622149769534	339039	OUTROS SERVIÇOS DE TERCEIROS - PESSOA JURÍDICA	103	3.555.968,15
12362622149769534 Total				3.555.968,15
12363600285020039	319011	VENCIMENTOS E VANTAGENS FIXAS - PESSOAL CIVIL	100	1.449.050,17
			130	4.874.547,36
	319013	OBRIGAÇÕES PATRONAIS	100	113.030,89
			130	28.014,70
	319016	OUTRAS DESPESAS VARIÁVEIS - PESSOAL CIVIL	130	7.659,38
	319113	OBRIGAÇÕES PATRONAIS	100	1.599.855,84
12363600285020039 Total				8.072.158,34
12363600285026979	319004	CONTRATAÇÃO POR TEMPO DETERMINADO	100	578.576,37
	319011	VENCIMENTOS E VANTAGENS FIXAS - PESSOAL CIVIL	100	5.395.181,21
	319013	OBRIGAÇÕES PATRONAIS	100	3.144,46
	319016	OUTRAS DESPESAS VARIÁVEIS - PESSOAL CIVIL	100	36.344,42
	319113	OBRIGAÇÕES PATRONAIS	100	82.426,68
12363600285026979 Total				6.095.673,24
12363622117550006	339048	OUTROS AUXÍLIOS FINANCEIROS A PESSOAS FÍSICAS	374	357.011,00
12363622117550006 Total				357.011,00
12363622123910001	339030	MATERIAL DE CONSUMO	103	73.360,00
	339037	LOCAÇÃO DE MÃO-DE-OBRA	103	138.392,52
	339039	OUTROS SERVIÇOS DE TERCEIROS - PESSOA JURÍDICA	103	538.845,65
12363622123910001 Total				750.598,17
12363622132342929	449051	OBRAS E INSTALAÇÕES	332	3.276.772,73
12363622132342929 Total				3.276.772,73
12364622185058752	339139	OUTROS SERVIÇOS DE TERCEIROS - PESSOA JURÍDICA	100	1.035,00
12364622185058752 Total				1.035,00
12365600223965298	339039	OUTROS SERVIÇOS DE TERCEIROS - PESSOA JURÍDICA	103	483.156,20
12365600223965298 Total				483.156,20
12365600285028842	319011	VENCIMENTOS E VANTAGENS FIXAS - PESSOAL CIVIL	100	1.729.511,49
			130	5.818.008,13
	319013	OBRIGAÇÕES PATRONAIS	100	135.990,29
			130	33.705,19
	319016	OUTRAS DESPESAS VARIÁVEIS - PESSOAL CIVIL	130	9.141,84
	319113	OBRIGAÇÕES PATRONAIS	100	1.909.505,35
12365600285028842 Total				9.635.862,29
12365600285028843	319004	CONTRATAÇÃO POR TEMPO DETERMINADO	100	2.345.918,90
	319011	VENCIMENTOS E VANTAGENS FIXAS - PESSOAL CIVIL	100	21.563.025,48
	319013	OBRIGAÇÕES PATRONAIS	130	72.567.658,16
	319016	OUTRAS DESPESAS VARIÁVEIS - PESSOAL CIVIL	100	1.693.697,24
	319113	OBRIGAÇÕES PATRONAIS	130	419.782,79
	319016	OUTRAS DESPESAS VARIÁVEIS - PESSOAL CIVIL	130	114.025,85
	319113	OBRIGAÇÕES PATRONAIS	100	23.817.208,79
12365600285028843 Total				122.521.517,31
12365600285028848	319004	CONTRATAÇÃO POR TEMPO DETERMINADO	100	696.099,72
	319011	VENCIMENTOS E VANTAGENS FIXAS - PESSOAL CIVIL	100	6.439.409,96
	319013	OBRIGAÇÕES PATRONAIS	100	3.783,18
	319016	OUTRAS DESPESAS VARIÁVEIS - PESSOAL CIVIL	100	43.397,60
	319113	OBRIGAÇÕES PATRONAIS	100	98.380,24
12365600285028848 Total				7.281.070,70
12365600285028849	319004	CONTRATAÇÃO POR TEMPO DETERMINADO	100	6.323.686,61
	319011	VENCIMENTOS E VANTAGENS FIXAS - PESSOAL CIVIL	100	80.318.586,55
	319013	OBRIGAÇÕES PATRONAIS	100	47.117,80
	319016	OUTRAS DESPESAS VARIÁVEIS - PESSOAL CIVIL	100	541.253,63
	319113	OBRIGAÇÕES PATRONAIS	100	1.227.093,95
12365600285028849 Total				88.457.738,54
12365622123884379	335043	SUBVENÇÕES SOCIAIS	103	35.137.063,44
	339030	MATERIAL DE CONSUMO	100	220.080,00
	339037	LOCAÇÃO DE MÃO-DE-OBRA	100	2.617.628,51
	339039	OUTROS SERVIÇOS DE TERCEIROS - PESSOA JURÍDICA	103	296.145,73
			100	128.483,49
			103	86.451,49
12365622123884379 Total				38.485.852,66
12365622123884380	335043	SUBVENÇÕES SOCIAIS	103	18.088.081,44
	339030	MATERIAL DE CONSUMO	103	220.080,00
	339037	LOCAÇÃO DE MÃO-DE-OBRA	103	3.408.278,94
	339039	OUTROS SERVIÇOS DE TERCEIROS - PESSOA JURÍDICA	103	1.201.887,03
	339093	INDENIZAÇÕES E RESTITUIÇÕES	103	1.767.463,66
12365622123884380 Total				24.685.791,07
12365622129649316	339030	MATERIAL DE CONSUMO	140	893.285,24
12365622129649316 Total				893.285,24
12365622129649317	339030	MATERIAL DE CONSUMO	140	52.616,81
12365622129649317 Total				52.616,81
12365622132719354	449051	OBRAS E INSTALAÇÕES	103	1.865.590,87
			177	175.348,11
12365622132719354 Total				2.041.138,98
12365622149769535	339039	OUTROS SERVIÇOS DE TERCEIROS - PESSOA JURÍDICA	103	1.065.298,06
12365622149769535 Total				1.065.298,06
12366600285028844	319011	VENCIMENTOS E VANTAGENS FIXAS - PESSOAL CIVIL	100	5.516.440,31
			130	18.554.728,64
	319013	OBRIGAÇÕES PATRONAIS	100	432.696,37
			130	309.912,64
	319016	OUTRAS DESPESAS VARIÁVEIS - PESSOAL CIVIL	130	29.155,06
	319113	OBRIGAÇÕES PATRONAIS	100	6.089.773,86
12366600285028844 Total				30.932.706,88
12366600285028856	319004	CONTRATAÇÃO POR TEMPO DETERMINADO	100	2.214.862,73
	319011	VENCIMENTOS E VANTAGENS FIXAS - PESSOAL CIVIL	100	21.701.270,60
	319013	OBRIGAÇÕES PATRONAIS	100	12.037,38
	319016	OUTRAS DESPESAS VARIÁVEIS - PESSOAL CIVIL	100	138.385,78
	319113	OBRIGAÇÕES PATRONAIS	100	313.753,16
12366600285028856 Total				24.380.309,65

12366622123920003	339030	MATERIAL DE CONSUMO	100	73.360,00
			332	546,68
	339036	OUTROS SERVIÇOS DE TERCEIROS - PESSOA FÍSICA	332	96.685,44
			339039	OUTROS SERVIÇOS DE TERCEIROS - PESSOA JURÍDICA
	339093	INDENIZAÇÕES E RESTITUIÇÕES	321	239.989,44
332			1.086.868,79	
12366622123920003 Total				1.649.032,21
12366622123924386	339039	OUTROS SERVIÇOS DE TERCEIROS - PESSOA JURÍDICA	100	910,00
12366622123924386 Total				910,00
12366622129649314	339030	MATERIAL DE CONSUMO	100	3.761,94
			140	500.423,55
12366622129649314 Total				504.185,49
12366622149769533	339039	OUTROS SERVIÇOS DE TERCEIROS - PESSOA JURÍDICA	100	112.453,10
12366622149769533 Total				112.453,10
12367600223965300	339039	OUTROS SERVIÇOS DE TERCEIROS - PESSOA JURÍDICA	103	44.067,91
12367600223965300 Total				44.067,91
12367600285028845	319004	CONTRATAÇÃO POR TEMPO DETERMINADO	100	1.132.596,93
			100	15.502.570,70
	319011	VENCIMENTOS E VANTAGENS FIXAS - PESSOAL CIVIL	130	23.778.566,87
			100	817.707,84
	319013	OBRIGAÇÕES PATRONAIS	100	1.271,36
130			55.098,13	
319113	OBRIGAÇÕES PATRONAIS	100	11.508.640,42	
12367600285028845 Total				52.796.452,25
12367600285028857	319004	CONTRATAÇÃO POR TEMPO DETERMINADO	100	3.053.041,60
			100	27.906.061,07
	319013	OBRIGAÇÕES PATRONAIS	100	22.748,22
			100	261.525,42
	319113	OBRIGAÇÕES PATRONAIS	100	592.940,30
12367600285028857 Total				31.836.316,61
12367622123930001	339030	MATERIAL DE CONSUMO	103	73.360,00
			103	406.177,52
	339039	OUTROS SERVIÇOS DE TERCEIROS - PESSOA JURÍDICA	103	843.531,39
			103	75.841,40
12367622123930001 Total				1.398.910,31
12367622129649319	339030	MATERIAL DE CONSUMO	140	102.391,76
12367622129649319 Total				102.391,76
12367622149769537	339039	OUTROS SERVIÇOS DE TERCEIROS - PESSOA JURÍDICA	103	169.466,40
12367622149769537 Total				169.466,40
12421621124268424	339139	OUTROS SERVIÇOS DE TERCEIROS - PESSOA JURÍDICA	100	408.819,54
12421621124268424 Total				408.819,54
12846000190410006	319094	INDENIZAÇÕES E RESTITUIÇÕES TRABALHISTAS	100	249.395,69
12846000190410006 Total				249.395,69
27122600285170036	339039	OUTROS SERVIÇOS DE TERCEIROS - PESSOA JURÍDICA	100	6.290,09
27122600285170036 Total				6.290,09
2712660025572576	339039	OUTROS SERVIÇOS DE TERCEIROS - PESSOA JURÍDICA	100	3.996,62
2712660025572576 Total				3.996,62
Total geral				2.857.161.196,42

FONTE: SIAC - Sistema Integrado de Administração Financeira e Contábil
 Coordenação de Informações Fiscais / Subsecretaria de Contabilidade / SEF