

SECRETARIA DE ESTADO DE FAZENDA

PORTARIA Nº 251, DE 23 DE NOVEMBRO DE 2016

O SECRETÁRIO DE ESTADO DE FAZENDA DO DISTRITO FEDERAL, no uso de suas atribuições regimentais, considerando o disposto nos arts. 140, 153 e 241 da Lei Orgânica do Distrito Federal e o que dispõe a Lei Complementar nº 101, de 4 de maio de 2000, RESOLVE:

Art. 1º Dar publicidade à execução orçamentária do Governo do Distrito Federal relativa ao mês de outubro de 2016, realizada e registrada no SIAC pelos órgãos e unidades orçamentárias do Distrito Federal, nos termos dos anexos a esta Portaria.

Art. 2º Esta Portaria entra em vigor na data de sua publicação.

JOÃO ANTÔNIO FLEURY TEIXEIRA



DISTRITO FEDERAL
RELATÓRIO RESUMIDO DA EXECUÇÃO ORÇAMENTÁRIA
BALANÇO ORÇAMENTÁRIO
ORÇAMENTO FISCAL E DA SEGURIDADE SOCIAL
ATÉ OUTUBRO DE 2016

RECEITAS	PREVISÃO INICIAL	PREVISÃO ATUALIZADA (a)	RECEITAS REALIZADAS				SALDO (a-c)
			NO BIMESTRE (b)	% (b/a)	ATÉ O BIMESTRE (c)	% (c/a)	
RECEITAS (EXCETO INTRA-ORÇAMENTÁRIAS) (I)	30.798.686.537,00	31.076.281.394,63	4.198.427.467,62	13,51	21.574.835.650,52	69,43	9.501.445.744,11
RECEITAS CORRENTES	27.857.758.123,00	28.093.530.904,00	4.159.435.396,03	14,81	21.263.538.845,13	75,69	6.829.992.058,87
RECEITAS TRIBUTÁRIAS	15.005.694.103,00	15.005.694.103,00	2.348.545.357,83	15,65	11.900.414.308,72	79,31	3.105.279.794,28
Impostos	14.788.567.652,00	14.788.567.652,00	2.309.973.484,24	15,62	11.714.090.115,81	79,21	3.074.477.536,19
Taxas	217.126.451,00	217.126.451,00	38.571.873,59	17,76	186.324.192,91	85,81	30.802.258,09
RECEITA DE CONTRIBUIÇÕES	2.484.202.676,00	2.484.202.676,00	229.125.783,15	9,22	1.388.218.526,73	55,88	1.095.984.149,27
Contribuições Sociais	2.200.947.588,00	2.200.947.588,00	190.246.349,67	8,64	1.229.605.248,22	55,87	971.342.339,78
Contribuições Econômicas	283.255.088,00	283.255.088,00	38.879.433,48	13,73	158.613.278,51	56,00	124.641.809,49
RECEITA PATRIMONIAL	790.714.558,00	800.883.806,00	130.585.724,79	16,31	674.025.820,40	84,16	126.857.985,60
Receitas Imobiliárias	115.157.628,00	115.166.787,00	3.932.091,92	3,41	21.978.212,62	19,08	93.188.574,38
Receitas de Valores Mobiliários	672.717.593,00	682.855.336,00	123.570.862,27	18,10	632.866.892,22	92,68	49.988.443,78
Receitas de Concessões e Permissões	2.719.337,00	2.856.683,00	3.077.323,76	107,72	15.332.725,90	536,73	-12.476.042,90
Outras Receitas Patrimoniais	120.000,00	5.000,00	5.446,84	108,94	3.847.989,66	76.959,79	-3.842.989,66
RECEITA AGROPECUÁRIA	12.360,00	12.360,00	1.704,00	13,79	7.648,00	61,88	4.712,00
Receita de Produção Vegetal	-	-	-	-	-	-	-
Receita da Produção Animal e Derivados	12.360,00	12.360,00	1.704,00	13,79	7.648,00	61,88	4.712,00
RECEITA INDUSTRIAL	11.463,00	11.463,00	289.306,93	2.523,83	1.530.757,15	13.353,90	-1.519.294,15
Receita da Indústria de Transformação	11.463,00	11.463,00	289.306,93	2.523,83	1.530.757,15	13.353,90	-1.519.294,15
RECEITA DE SERVIÇOS	572.609.453,00	576.463.764,00	88.109.288,45	15,28	403.871.714,32	70,06	172.592.049,68
Receita de Serviços	572.609.453,00	576.463.764,00	88.109.288,45	15,28	403.871.714,32	70,06	172.592.049,68
TRANSFERÊNCIAS CORRENTES	7.143.302.367,00	7.354.420.855,00	1.154.770.440,08	15,70	6.041.392.573,59	82,15	1.313.028.281,41
Transferências Intergovernamentais	8.720.919.360,00	8.827.556.871,00	1.508.588.870,37	17,09	7.731.288.170,17	87,58	1.096.268.700,83
Transferências de Instituições Privadas	5.445.998,00	5.445.998,00	2.418.381,46	44,41	8.244.798,19	151,39	-2.798.800,19
Transferências de Pessoas	10.742.234,00	10.742.234,00	1.521.880,56	14,17	10.096.264,12	93,99	645.969,88
Transferências de Convênios	199.234.268,00	303.715.245,00	2.524.846,61	0,83	33.109.925,89	10,90	270.605.319,11
Dedução da Rec. de Transfer. Multigov. para Formação do FUNDEB	-1.793.039.493,00	-1.793.039.493,00	-360.283.538,92	20,09	-1.741.346.584,78	97,12	-51.692.908,22
OUTRAS RECEITAS CORRENTES	1.861.211.143,00	1.871.841.877,00	208.357.416,00	11,13	854.919.482,54	45,67	1.016.922.394,46
Multas e Juros de Mora	332.983.120,00	343.567.774,00	78.341.722,79	22,80	313.985.167,69	91,39	29.582.606,31
Indenizações e Restituições	189.880.348,00	189.884.803,00	43.470.062,61	22,89	193.496.474,27	101,90	-3.611.671,27
Receita da Dívida Ativa	365.040.519,00	365.040.519,00	58.356.870,42	15,99	249.312.132,26	68,30	115.728.386,74
Receitas Diversas	973.307.156,00	973.348.781,00	28.188.760,18	2,90	98.125.708,32	10,08	875.223.072,68
DEDUÇÕES DA RECEITA CORRENTE	-	-	-349.625,20	-	-841.986,32	-	841.986,32
Dedução da Receita de Vendas e Serviços	-	-	-349.625,20	-	-841.986,32	-	841.986,32
RECEITAS DE CAPITAL	2.940.928.414,00	2.982.750.490,63	38.992.071,59	1,31	311.296.805,39	10,44	2.671.453.685,24
OPERAÇÕES DE CRÉDITO	1.425.536.643,00	1.437.360.037,00	24.004.608,83	1,67	78.425.777,33	5,46	1.358.934.259,67
Operações de Crédito Internas	1.289.002.603,00	1.289.002.603,00	20.095.128,83	1,56	64.297.232,33	4,99	1.224.705.370,67
Operações de Crédito Externas	136.534.040,00	148.357.434,00	3.909.480,00	2,64	14.128.545,00	9,52	134.228.889,00
ALIENAÇÃO DE BENS	589.097.689,00	590.302.900,00	-	-	1.352.322,31	0,23	588.950.577,69
Alienações de Bens Móveis	2.000.000,00	3.205.211,00	-	-	1.167.025,00	36,41	2.038.186,00
Alienações de Bens Imóveis	587.097.689,00	587.097.689,00	-	-	185.297,31	0,03	586.912.391,69
AMORTIZAÇÕES	80.706.535,00	80.706.535,00	1.387.547,64	1,72	130.846.945,69	162,13	-50.140.410,69
Amortizações de Empréstimos e Financiamentos	80.706.535,00	80.706.535,00	1.387.547,64	1,72	130.846.945,69	162,13	-50.140.410,69
TRANSFERÊNCIAS DE CAPITAL	482.479.758,00	511.273.229,63	13.599.915,12	2,66	60.509.809,06	11,84	450.763.420,57
Transferências Intergovernamentais	-	-	-	-	-	-	-
Transferências de Pessoas	-	-	-	-	-	-	-
Transferências de Convênios	482.479.758,00	511.273.229,63	13.599.915,12	2,66	60.509.809,06	11,84	450.763.420,57
OUTRAS RECEITAS DE CAPITAL	363.107.789,00	363.107.789,00	0,00	0,00	40.161.951,00	11,06	322.945.838,00
Outras Receitas	363.107.789,00	363.107.789,00	0,00	0,00	40.161.951,00	11,06	322.945.838,00
RECEITAS (INTRA-ORÇAMENTÁRIAS) (II)	1.807.242.356,00	1.807.442.356,00	2.469.694,34	0,14	18.178.300,57	1,01	1.789.264.055,43
TOTAL DAS RECEITAS (III) = (I + II)	32.605.928.893,00	32.883.723.750,63	4.200.897.161,96	12,78	21.593.013.951,09	65,66	11.290.709.799,54
SALDOS DE EXERCÍCIOS ANTERIORES (UTILIZADOS PARA CRÉDITOS ADICIONAIS)		1.305.631.750,50			505.216.246,86		

FONTE: SIAC - Sistema Integrado de Administração Financeira e Contábil
Coordenação de Informações Fiscais / Subsecretaria de Contabilidade / SEF

DESPESAS	DOTAÇÃO INICIAL	DOTAÇÃO AUTORIZADA	DESPESAS EMPENHADAS		SALDO g = (e - f)	DESPESAS LIQUIDADAS		SALDO i = (e - h)	DESPESAS PAGAS ATÉ O BIMESTRE j
			NO BIMESTRE	ATÉ O BIMESTRE		NO BIMESTRE	ATÉ O BIMESTRE		
			(d)	(e)		(f)	(g)		
DESPESAS CORRENTES	27.845.019.838,00	29.144.393.919,50	4.289.919.505,67	21.111.423.005,42	8.032.970.914,08	3.734.301.034,05	19.118.493.891,55	10.025.900.027,95	18.397.494.612,09
PESSOAL E ENCARGOS SOCIAIS	20.096.685.575,00	20.434.291.623,00	3.086.662.676,88	14.791.394.760,00	5.642.896.863,00	2.715.039.118,94	14.210.514.143,00	6.223.777.480,00	13.556.724.186,09
JUROS E ENCARGOS DA DÍVIDA	258.841.307,00	240.161.569,00	27.288.257,60	199.335.831,47	40.825.737,53	27.226.312,03	169.268.157,25	70.893.411,75	169.268.157,25
OUTRAS DESPESAS CORRENTES	7.489.492.956,00	8.469.940.727,50	1.175.968.571,19	6.120.692.413,95	2.349.248.313,55	992.035.603,08	4.738.711.591,30	3.731.229.136,20	4.671.502.268,75
DESPESAS DE CAPITAL	4.120.703.544,00	4.429.422.857,00	126.167.369,97	1.079.243.150,09	3.350.179.706,91	143.450.983,78	573.961.413,47	3.855.461.443,53	570.493.174,28
INVESTIMENTOS	3.290.221.929,00	3.764.865.674,00	71.299.169,24	796.382.234,59	2.968.483.439,41	91.572.972,27	329.053.314,00	3.435.812.360,00	325.585.074,81
INVERSÕES FINANCEIRAS	380.327.285,00	348.323.120,00	8.581.404,20	58.417.414,27	289.905.705,73	8.767.439,46	58.357.504,57	289.965.615,43	58.357.504,57
AMORTIZAÇÃO DA DÍVIDA	450.154.330,00	316.234.063,00	46.286.796,53	224.443.501,23	91.790.561,77	43.110.572,05	186.550.594,90	129.683.468,10	186.550.594,90
RESERVA ORÇAM. PARA O RPPS	-	-	-	-	-	-	-	-	-
RESERVA DE CONTINGÊNCIA	640.205.511,00	632.222.486,00	-	-	632.222.486,00	-	-	632.222.486,00	-
TOTAL DE DESPESA	32.605.928.893,00	34.206.039.262,50	4.416.086.875,64	22.190.666.155,51	12.015.373.106,99	3.877.752.017,83	19.692.455.305,02	14.513.583.957,48	18.967.987.786,37
SUPERÁVIT / DÉFICIT = (c - h)	-	-1.322.315.511,87				323.145.144,13	1.900.558.646,07		

FONTE : SIAC - Sistema Integrado de Administração Financeira e Contábil
Coordenação de Informações Fiscais / Subsecretaria de Contabilidade / SEF

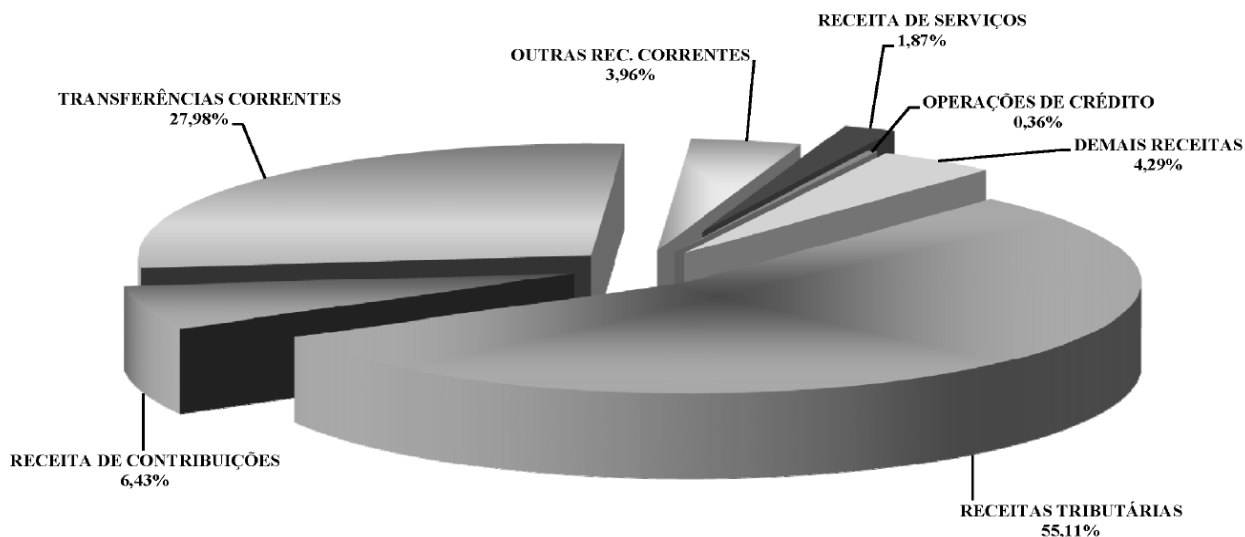
NOTA 1 = Foram deduzidos na receita realizada os valores de receitas de contribuição patronal para o regime próprio de previdência do servidor.

NOTA 2 = Foram deduzidos nas despesas empenhadas; liquidadas e pagas os valores de despesas custeadas com recursos arrecadados em 2016 de contribuição patronal para o regime próprio de previdência do servidor (fonte de recursos 266).

Responsável Técnico : Helvécio Ferreira
Subsecretário de Contabilidade / SEF - CRC-DF/6.659

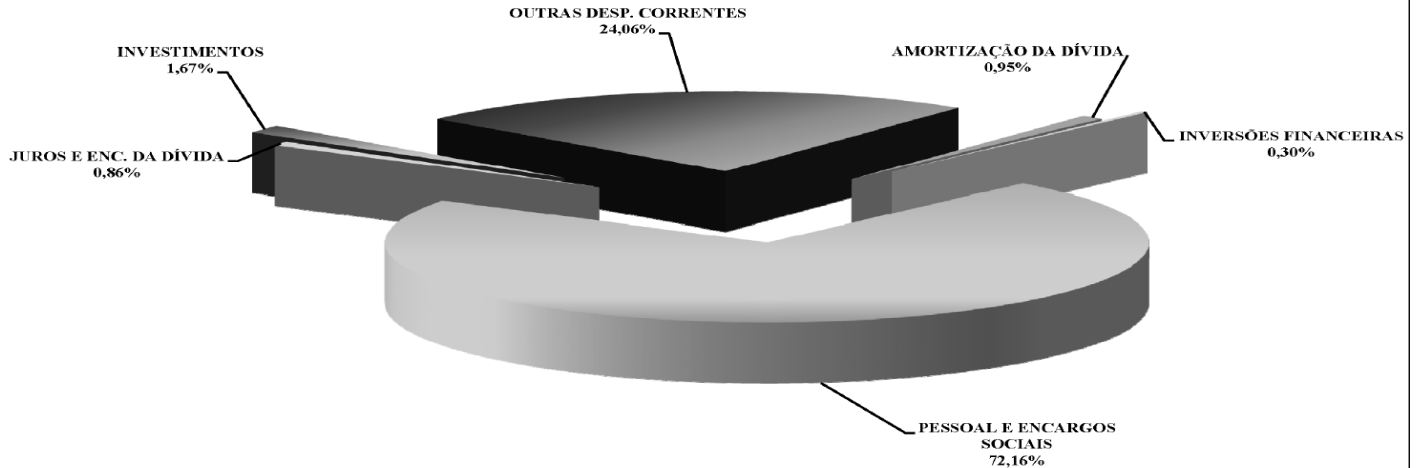


DISTRITO FEDERAL
DEMONSTRATIVO DA RECEITA CONSOLIDADA
ATÉ OUTUBRO DE 2016





**DISTRITO FEDERAL
EXECUÇÃO DA DESPESA LIQUIDADADA
ATÉ OUTUBRO DE 2016**



**RELATÓRIO RESUMIDO DA EXECUÇÃO ORÇAMENTÁRIA
DEMONSTRATIVO CONSOLIDADO DA EXECUÇÃO DA DESPESA POR FUNÇÃO E SUBFUNÇÃO
ORÇAMENTOS FISCAL E DA SEGURIDADE SOCIAL
ATÉ OUTUBRO DE 2016**

FUNÇÃO / SUBFUNÇÃO	DOTAÇÃO INICIAL	DOTAÇÃO AUTORIZADA a	DESPESAS EMPENHADAS			SALDO e = (a - b)	DESPESAS LIQUIDADAS			SALDO e = (a - d)
			NO BIMESTRE	ATÉ O BIMESTRE b	% (b/total b)		NO BIMESTRE	ATÉ O BIMESTRE d	% (d/total d)	
LEGISLATIVA	843.187.573,00	838.237.573,00	95.681.713,15	554.790.866,20	2,50	283.446.706,80	101.942.941,88	520.968.135,38	2,65	317.269.437,62
AÇÃO LEGISLATIVA	40.698.880,00	39.548.880,00	6.599.935,67	27.185.118,30	0,12	12.363.761,70	6.476.481,39	25.531.201,54	0,13	14.017.678,46
CONTROLE EXTERNO	4.353.500,00	1.848.500,00	0,00	954.906,93	0,00	893.593,07	403.362,87	622.827,58	0,00	1.225.672,42
ADMINISTRAÇÃO GERAL	729.980.203,00	728.687.703,00	83.356.453,94	502.286.249,59	2,26	226.401.453,41	92.412.466,88	480.267.086,57	2,44	248.420.616,43
TECNOLOGIA DA INFORMAÇÃO	28.075.990,00	27.918.490,00	162.355,30	5.458.973,16	0,02	22.459.516,84	1.133.266,72	3.831.233,75	0,02	24.087.256,25
FORMAÇÃO DE RECURSOS HUMANOS	2.346.000,00	2.501.000,00	351.347,65	1.355.988,04	0,01	1.145.011,96	356.160,13	881.456,48	0,00	1.619.543,52
COMUNICAÇÃO SOCIAL	35.915.000,00	35.915.000,00	5.000.000,00	17.322.980,18	0,08	18.592.019,82	1.134.553,89	9.807.679,46	0,05	26.107.320,54
DIFUSÃO CULTURAL	618.000,00	618.000,00	211.620,59	226.650,00	0,00	391.350,00	26.650,00	26.650,00	0,00	591.350,00
INFRA-ESTRUTURA URBANA	1.200.000,00	1.200.000,00	0,00	0,00	-	1.200.000,00	0,00	0,00	-	1.200.000,00
ESSENCIAL À JUSTIÇA	377.690.176,00	405.918.814,00	59.843.108,75	292.537.835,24	1,32	113.380.978,76	59.106.880,72	278.611.327,87	1,41	127.307.486,13
AÇÃO JUDICIÁRIA	4.500.669,00	4.422.503,00	-497.686,33	3.197.191,25	0,01	1.225.311,75	302.971,48	1.875.703,14	0,01	2.546.799,86
ADMINISTRAÇÃO GERAL	356.595.138,00	375.429.138,00	59.682.175,17	280.301.162,32	1,26	95.127.975,68	56.694.505,33	271.823.417,59	1,38	103.605.720,41
TECNOLOGIA DA INFORMAÇÃO	9.846.531,00	18.939.335,00	543.819,99	8.196.221,43	0,04	10.743.113,57	1.966.224,51	4.440.033,03	0,02	14.499.301,97
FORMAÇÃO DE RECURSOS HUMANOS	425.393,00	775.393,00	33.663,00	228.816,40	0,00	546.576,60	10.090,00	127.872,94	0,00	647.520,06
ASSISTÊNCIA COMUNITÁRIA	45.414,00	45.414,00	8.495,00	45.414,00	0,00	-	1.218,00	2.226,00	0,00	43.188,00
DIFUSÃO CULTURAL	0,00	30.000,00	0,00	0,00	-	30.000,00	0,00	0,00	-	30.000,00
CUSTÓDIA E REINTEGRAÇÃO SOCIAL	454.647,00	454.647,00	0,00	387.746,00	0,00	66.901,00	59.199,48	233.577,01	0,00	221.069,99
INFRA-ESTRUTURA URBANA	5.822.384,00	5.822.384,00	72.641,92	181.283,84	0,00	5.641.100,16	72.641,92	108.498,16	0,00	5.713.885,84
ADMINISTRAÇÃO	2.942.835.034,00	2.858.298.479,16	279.428.161,98	1.879.009.414,61	8,47	979.289.064,55	287.372.470,68	1.609.301.560,32	8,17	1.248.996.918,84
AÇÃO JUDICIÁRIA	2.066.351,00	1.804.526,00	19.644,72	91.603,58	0,00	1.712.922,42	19.644,72	91.603,58	0,00	1.712.922,42
ADMINISTRAÇÃO GERAL	2.228.216.477,00	2.250.686.602,59	243.024.516,68	1.679.372.875,59	7,57	571.313.727,00	256.322.619,20	1.464.004.008,34	7,43	786.682.594,25
ADMINISTRAÇÃO FINANCEIRA	7.001.000,00	8.149.735,00	0,00	1.500.000,00	0,01	6.649.735,00	433.216,78	1.344.471,52	0,01	6.805.263,48
CONTROLE INTERNO	350.000,00	400.000,00	0,00	400.000,00	0,00	-	0,00	388.961,79	0,00	11.038,21
TECNOLOGIA DA INFORMAÇÃO	174.593.798,00	120.188.629,00	9.103.381,67	40.654.419,48	0,18	79.534.209,52	5.080.995,21	19.450.797,95	0,10	100.737.831,05
ORDENAMENTO TERRITORIAL	2.997.712,00	1.956.146,86	6.490,00	396.382,00	0,00	1.559.764,86	60.490,00	63.892,00	0,00	1.892.254,86
FORMAÇÃO DE RECURSOS HUMANOS	14.320.749,00	8.428.739,00	383.773,52	2.087.791,88	0,01	6.340.947,42	389.754,41	1.454.259,09	0,01	6.074.479,91
ADMINISTRAÇÃO DE RECEITAS	20.211.919,00	9.635.277,71	595.450,00	8.188.225,72	0,04	1.447.051,99	4.734.266,41	7.387.375,39	0,04	2.247.902,32
COMUNICAÇÃO SOCIAL	110.009.915,00	108.621.749,00	18.262.689,15	87.139.503,86	0,39	21.482.245,14	12.783.416,21	58.363.834,72	0,30	50.257.914,28
ASSISTÊNCIA COMUNITÁRIA	3.973.280,00	3.973.280,00	0,00	0,00	-	3.973.280,00	0,00	0,00	-	3.973.280,00
ATENÇÃO BÁSICA	550.000,00	353.750,00	-2.406,54	22.925,46	0,00	330.824,54	0,00	22.925,46	0,00	330.824,54
DIFUSÃO CULTURAL	20.000,00	20.000,00	0,00	0,00	-	20.000,00	0,00	0,00	-	20.000,00
CUSTÓDIA E REINTEGRAÇÃO SOCIAL	10.893.775,00	11.503.227,00	2.042.259,02	7.889.484,92	0,04	3.613.742,08	1.369.667,72	5.713.687,18	0,03	5.789.539,82
INFRA-ESTRUTURA URBANA	6.704.076,00	3.679.877,00	0,00	434.711,03	0,00	3.245.165,97	0,00	244.161,61	0,00	3.435.715,39
PROMOÇÃO INDUSTRIAL	274.150.039,00	200.355.250,00	0,00	0,00	-	200.355.250,00	0,00	0,00	-	200.355.250,00
PROMOÇÃO COMERCIAL	86.775.943,00	128.541.690,00	5.992.363,76	50.831.491,39	0,23	77.710.198,61	6.178.399,02	50.771.581,69	0,26	77.770.108,31
SEGURANÇA PÚBLICA	685.687.422,00	971.425.177,97	108.844.654,12	666.515.213,76	3,00	304.909.964,21	128.675.929,24	542.770.598,53	2,76	428.654.579,44
ADMINISTRAÇÃO GERAL	427.779.716,00	561.688.530,85	62.783.358,35	453.908.350,52	2,05	107.780.180,33	92.564.739,55	387.856.767,24	1,97	173.831.763,61
TECNOLOGIA DA INFORMAÇÃO	27.440.855,00	30.739.193,00	1.659.710,77	15.327.710,81	0,07	15.411.482,19	2.883.575,08	12.615.459,91	0,06	18.123.733,09
FORMAÇÃO DE RECURSOS HUMANOS	7.397.538,00	5.467.516,00	506.044,62	2.845.723,45	0,01	2.621.792,55	658.126,62	2.845.723,45	0,01	2.621.792,55
COMUNICAÇÃO SOCIAL	16.100.000,00	16.100.000,00	5.513.383,92	15.569.250,00	0,07	530.750,00	1.224.547,88	10.633.270,56	0,05	5.466.729,44
POLICIAMENTO	123.942.670,00	215.478.853,18	16.327.267,91	68.848.753,32	0,31	146.630.099,86	13.499.490,08	39.668.665,29	0,20	175.810.187,89
CUSTÓDIA E REINTEGRAÇÃO SOCIAL	30.289.816,00	63.214.257,94	8.332.830,89	62.014.257,94	0,28	1.200.000,00	13.013.220,38	54.004.438,58	0,27	9.209.819,36
SERVÍCIOS URBANOS	52.736.827,00	78.736.827,00	13.722.075,66	48.001.167,72	0,22	30.735.659,28	4.832.229,65	35.146.273,50	0,18	43.590.553,50
ASSISTÊNCIA SOCIAL	283.746.902,00	297.192.354,00	43.594.216,77	224.138.196,03	1,01	73.054.157,97	19.631.373,50	133.780.085,80	0,68	163.412.268,20
ADMINISTRAÇÃO GERAL	145.000,00	723.106,00	0,00	0,00	-	723.106,00	0,00	0,00	-	723.106,00
TECNOLOGIA DA INFORMAÇÃO	100.000,00	100.000,00	0,00	0,00	-	100.000,00	0,00	0,00	-	100.000,00

FORMAÇÃO DE RECURSOS HUMANOS	144.000,00	650.933,00	0,00	0,00	-	650.933,00	0,00	0,00	-	650.933,00
ASSISTÊNCIA AO IDOSO	1.100.000,00	200.000,00	0,00	0,00			0,00	0,00		
ASSISTÊNCIA AO PORTADOR DE DEFICIÊNCIA	0,00	100.000,00	0,00	0,00	-	100.000,00	0,00	0,00	-	100.000,00
ASSISTÊNCIA À CRIANÇA E AO ADOLESCENTE	23.980.000,00	24.433.173,00	739.091,56	21.881.866,89	0,10	2.551.306,11	2.037.448,14	15.964.695,96	0,08	8.468.477,04
ASSISTÊNCIA COMUNITÁRIA	198.108.805,00	222.081.722,00	39.264.811,70	167.811.670,72	0,76	54.270.051,28	15.047.221,87	101.894.503,07	0,52	120.187.218,93
ALIMENTAÇÃO E NUTRIÇÃO	60.169.097,00	48.823.420,00	3.590.313,51	34.444.658,42	0,16	14.378.761,58	2.546.703,49	15.920.886,77	0,08	32.902.533,23
DIFUSÃO CULTURAL	0,00	80.000,00	0,00	0,00	-	80.000,00	0,00	0,00	-	80.000,00
PREVIDÊNCIA SOCIAL	6.119.302.108,00	6.752.731.428,00	868.277.735,60	3.360.666.619,44	15,14	3.392.064.808,56	754.053.475,31	3.233.683.102,06	16,42	3.519.048.325,94
ADMINISTRAÇÃO GERAL	19.129.232,00	12.918.590,00	1.161.078,98	8.634.222,86	0,04	4.284.367,14	1.676.172,26	6.946.219,80	0,04	5.972.370,20
TECNOLOGIA DA INFORMAÇÃO	150.000,00	120.000,00	0,00	0,00	-	120.000,00	0,00	0,00	-	120.000,00
COMUNICAÇÃO SOCIAL	150.000,00	150.000,00	0,00	83.000,00	0,00	67.000,00	0,00	18.360,00	0,00	131.640,00
PREVIDÊNCIA DO REGIME ESTATUTÁRIO	6.099.797.876,00	6.739.467.838,00	867.110.234,49	3.351.912.024,45	15,11	3.387.555.813,55	752.370.279,97	3.226.691.687,86	16,39	3.512.776.150,14
CUSTÓDIA E REINTEGRAÇÃO SOCIAL	40.000,00	40.000,00	6.422,13	37.372,13	0,00	2.627,87	7.023,08	26.834,40	0,00	13.165,60
OUTROS ENCARGOS ESPECIAIS	35.000,00	35.000,00	0,00	0,00	-	35.000,00	0,00	0,00	-	35.000,00
SAÚDE	6.238.522.457,00	6.469.374.169,00	1.042.097.416,23	5.064.956.927,70	22,82	1.404.417.241,30	742.074.266,18	4.354.388.572,85	22,11	2.114.985.596,15
ADMINISTRAÇÃO GERAL	4.758.264.649,00	4.700.344.685,00	835.498.826,89	3.960.240.732,11	17,85	740.103.952,89	585.368.497,04	3.563.613.483,62	18,10	1.136.731.201,38
TECNOLOGIA DA INFORMAÇÃO	16.240.000,00	22.527.986,00	7.392.012,04	18.744.272,68	0,08	3.783.713,32	5.476.340,25	14.956.787,31	0,08	7.571.198,69
FORMAÇÃO DE RECURSOS HUMANOS	746.200,00	7.715.088,00	19.330,24	150.833,92	0,00	7.564.254,08	0,00	0,00	-	7.715.088,00
COMUNICAÇÃO SOCIAL	5.799.987,00	3.199.987,00	10.000,00	1.738.554,70	0,01	1.461.432,30	441.552,32	1.225.617,43	0,01	1.974.369,57
ATENÇÃO BÁSICA	188.424.131,00	186.456.588,00	-2.242.684,73	33.082.070,85	0,15	153.374.517,15	-3.020.052,64	13.097.294,75	0,07	173.359.293,25
ASSISTÊNCIA HOSPITALAR E AMBULATORIAL	712.854.528,00	870.710.365,00	125.635.483,67	545.027.763,65	2,46	325.682.601,35	73.078.723,71	336.049.600,50	1,71	534.660.764,50
SUORTE PROFILÁTICO E TERAPÊUTICO	236.888.146,00	261.133.579,00	31.494.510,22	195.833.723,77	0,88	65.299.855,23	40.606.620,80	140.293.719,20	0,71	120.839.859,80
VIGILÂNCIA SANITÁRIA	14.167.136,00	22.923.257,00	-60.159,14	10.871.290,95	0,05	12.051.966,05	-230.560,79	5.239.369,36	0,03	17.683.887,64
VIGILÂNCIA EPIDEMIOLÓGICA	15.255.854,00	38.527.228,00	1.139.620,22	9.233.857,06	0,04	29.293.370,94	680.096,43	7.596.094,62	0,04	30.931.133,38
ALIMENTAÇÃO E NUTRIÇÃO	149.118.744,00	173.046.246,00	28.116.489,93	145.095.306,38	0,65	27.950.939,62	26.424.581,28	130.519.267,20	0,66	42.526.978,80
ENSINO SUPERIOR	137.561.082,00	176.384.958,00	13.206.611,09	141.653.478,16	0,64	34.731.479,84	13.038.935,30	140.372.309,83	0,71	36.012.648,17
CUSTÓDIA E REINTEGRAÇÃO SOCIAL	3.200.000,00	3.431.003,00	1.887.375,80	3.285.043,47	0,01	145.959,53	209.532,48	1.425.029,03	0,01	2.005.973,97
INFRA-ESTRUTURA URBANA	2.000,00	2.973.199,00	0,00	0,00	-	2.973.199,00	0,00	0,00	-	2.973.199,00
TRABALHO	280.956.590,00	266.233.928,66	41.353.518,61	204.487.637,97	0,92	61.746.290,69	39.996.943,42	197.255.670,98	1,00	68.978.257,68
ADMINISTRAÇÃO GERAL	238.947.920,00	227.854.091,00	37.777.887,34	185.925.836,17	0,84	41.928.254,83	36.068.851,46	182.718.212,21	0,93	45.135.878,79
TECNOLOGIA DA INFORMAÇÃO	3.447.504,00	3.202.898,00	69.867,43	1.850.005,67	0,01	1.352.892,33	137.872,50	1.028.510,74	0,01	2.174.387,26
FORMAÇÃO DE RECURSOS HUMANOS	120.000,00	96.094,00	0,00	0,00	-	96.094,00	0,00	0,00	-	96.094,00
ASSISTÊNCIA COMUNITÁRIA	8.468.050,00	4.063.465,66	0,00	2.118.962,10			163.924,98	1.474.505,27		
EMPREGABILIDADE	17.507.590,00	13.551.854,00	916.723,40	7.004.346,95	0,03	6.547.507,05	1.037.254,04	4.495.642,68	0,02	9.056.211,32
FOMENTO AO TRABALHO	12.465.526,00	17.315.526,00	2.589.040,44	7.588.487,08	0,03	9.727.038,92	2.589.040,44	7.538.800,08	0,04	9.776.725,92
INFRA-ESTRUTURA URBANA	0,00	150.000,00	0,00	0,00	-	150.000,00	0,00	0,00	-	150.000,00
EDUCAÇÃO	6.300.747.374,00	6.281.261.471,00	1.053.254.948,17	5.063.802.826,16	22,82	1.217.458.644,84	989.192.741,35	4.918.074.073,50	24,97	1.363.187.397,50
ADMINISTRAÇÃO GERAL	631.121.870,00	639.956.503,00	132.037.528,63	527.261.060,54	2,38	112.695.442,46	120.197.803,46	511.085.975,16	2,60	128.870.527,84
TECNOLOGIA DA INFORMAÇÃO	11.519.461,00	8.490.149,00	671.000,00	4.837.512,15	0,02	3.652.636,85	1.826.037,63	3.324.580,68	0,02	5.165.568,32
FORMAÇÃO DE RECURSOS HUMANOS	32.175,00	4.956,00	0,00	0,00	-	4.956,00	0,00	0,00	-	4.956,00
COMUNICAÇÃO SOCIAL	190.000,00	190.000,00	0,00	160.000,00	0,00	30.000,00	18.675,00	88.050,00	0,00	101.950,00
ASSISTÊNCIA COMUNITÁRIA	0,00	500.000,00	0,00	0,00	-	500.000,00	0,00	0,00	-	500.000,00
ENSINO FUNDAMENTAL	3.235.774.968,00	3.316.155.156,00	529.180.458,80	2.788.975.097,93	12,57	527.180.058,07	516.308.122,70	2.731.609.627,60	13,87	584.545.528,40
ENSINO MÉDIO	1.033.088.836,00	993.319.304,00	183.178.408,72	826.628.034,04	3,73	166.691.269,96	176.169.507,86	810.240.418,99	4,11	183.078.885,01
ENSINO PROFISSIONAL	61.770.500,00	72.141.527,00	8.045.125,30	40.159.429,84			9.675.329,94	34.785.907,82		
ENSINO SUPERIOR	15.622.809,00	13.374.202,00	1.397.458,80	6.712.557,54	0,03	6.661.644,46	1.570.548,54	6.218.642,98	0,03	7.155.559,02
EDUCAÇÃO INFANTIL	811.212.025,00	855.650.484,00	133.108.280,08	584.481.856,75	2,63	271.168.627,25	102.796.737,38	545.794.457,65	2,77	309.856.026,35
EDUCAÇÃO DE JOVENS E ADULTOS	240.233.532,00	237.697.461,00	50.389.256,95	152.599.929,11	0,69	85.097.531,89	49.863.657,74	149.401.533,40	0,76	88.295.927,60
EDUCAÇÃO ESPECIAL	129.555.938,00	129.959.216,00	6.958.283,42	121.316.965,40	0,55	8.642.250,60	6.307.242,84	119.868.061,31	0,61	10.091.154,69
CUSTÓDIA E REINTEGRAÇÃO SOCIAL	808.629,00	1.790.764,00	0,00	1.790.764,00	0,01	-	203.931,69	811.199,95	0,00	979.564,05
INFRA-ESTRUTURA URBANA	84.000,00	319.370,00	0,00	0,00	-	319.370,00	0,00	0,00	-	319.370,00
DESENVOLVIMENTO CIENTÍFICO	732.631,00	965.417,00	221.145,67	221.145,67	0,00	744.271,33	221.145,67	221.145,67	0,00	744.271,33
OUTROS ENCARGOS ESPECIAIS	129.000.000,00	10.746.962,00	8.068.001,80	8.658.473,19	0,04	2.088.488,81	4.034.000,90	4.624.472,29	0,02	6.122.489,71

CULTURA	234.164.548,00	229.922.486,49	24.032.389,37	116.787.935,72	0,53	113.134.550,77	19.272.502,47	104.087.176,01	0,53	125.835.310,48
ADMINISTRAÇÃO GERAL	79.482.409,00	78.639.249,00	10.784.996,09	58.698.821,73	0,26	19.940.427,27	10.774.903,94	56.056.696,82	0,28	22.582.552,18
TECNOLOGIA DA INFORMAÇÃO	415.000,00	2.059.573,00	0,00	108,75	0,00	2.059.464,25	0,00	108,75	0,00	2.059.464,25
FORMAÇÃO DE RECURSOS HUMANOS	10.000,00	10.000,00	0,00	600,00	0,00	9.400,00	0,00	600,00	0,00	9.400,00
PATRIMÔNIO HIST., ART. E ARQUEOLÓGICO	3.234.000,00	6.057.453,00	1.547.005,94	2.323.672,94	0,01	3.733.780,06	81.739,57	662.679,19	0,00	5.394.773,81
DIFUSÃO CULTURAL	149.433.139,00	141.707.175,49	11.650.490,42	55.524.240,48	0,25	86.182.935,01	8.292.857,03	47.212.650,09	0,24	94.494.525,40
CUSTÓDIA E REINTEGRAÇÃO SOCIAL	90.000,00	90.000,00	0,00	78.700,00	0,00	11.300,00	5.017,73	36.456,96	0,00	53.543,04
DIREITOS INDIVIDUAIS, COLETIVOS E DIFUSOS	1.500.000,00	1.359.036,00	49.896,92	161.791,82	0,00	1.197.244,18	117.984,20	117.984,20	0,00	1.241.051,80
DIREITOS DA CIDADANIA	492.062.252,00	545.504.677,00	68.747.952,18	338.816.883,56	1,53	206.687.793,44	66.589.741,93	310.845.637,77	1,58	234.659.039,23
AÇÃO JUDICIÁRIA	500.000,00	0,00	0,00	0,00	-	-	0,00	0,00	-	-
ADMINISTRAÇÃO GERAL	276.076.280,00	276.662.495,00	41.820.782,34	209.069.297,74	0,94	67.593.197,26	41.409.870,91	208.112.992,33	1,06	68.549.502,67
TECNOLOGIA DA INFORMAÇÃO	10.685.000,00	3.968.900,00	-231.498,00	1.290.297,51	0,01	2.678.602,49	340,00	1.148.099,51	0,01	2.820.800,49
FORMAÇÃO DE RECURSOS HUMANOS	6.000,00	6.000,00	0,00	0,00	-	6.000,00	0,00	0,00	-	6.000,00
COMUNICAÇÃO SOCIAL	10.000,00	10.000,00	0,00	0,00	-	10.000,00	0,00	0,00	-	10.000,00
ASSISTÊNCIA AO IDOSO	85.000,00	247.231,00	0,00	121.607,25	0,00	125.623,75	0,00	121.607,25	0,00	125.623,75
ASSISTÊNCIA AO PORTADOR DE DEFICIÊNCIA	15.000,00	656.519,00	0,00	324.830,44	0,00	331.688,56	0,00	324.830,44	0,00	331.688,56
ASSISTÊNCIA À CRIANÇA E AO ADOLESCENTE	116.601.715,00	133.879.526,00	12.830.025,66	56.104.948,14	0,25	77.774.577,86	7.746.823,19	40.247.235,92	0,20	93.632.290,08
ASSISTÊNCIA COMUNITÁRIA	47.000,00	331.593,00	0,00	255.168,95	0,00	76.424,05	0,00	255.168,95	0,00	76.424,05
DIFUSÃO CULTURAL	0,00	0,00	0,00	0,00	-	-	0,00	0,00	-	-
CUSTÓDIA E REINTEGRAÇÃO SOCIAL	63.035.683,00	97.215.429,00	14.865.959,21	68.635.340,02	0,31	28.580.088,98	16.910.884,45	58.664.674,20	0,30	38.550.754,80
DIREITOS INDIVIDUAIS, COLETIVOS E DIFUSOS	24.052.908,00	31.579.318,00	-537.317,03	3.015.393,51	0,01	28.563.924,49	521.823,38	1.971.029,17	0,01	29.608.288,83
INFRA-ESTRUTURA URBANA	947.666,00	947.666,00	0,00	0,00	-	947.666,00	0,00	0,00	-	947.666,00
URBANISMO	2.899.259.296,00	3.021.077.015,00	205.693.057,55	1.611.200.022,29	7,26	1.409.876.992,71	220.602.603,75	1.087.880.887,88	5,52	1.933.196.127,12
ADMINISTRAÇÃO GERAL	632.658.782,00	606.331.272,00	66.122.743,27	512.970.506,42	2,31	93.360.765,58	90.459.640,84	448.437.139,02	2,28	157.894.132,98
TECNOLOGIA DA INFORMAÇÃO	3.362.500,00	3.536.333,00	72.000,00	853.122,72	0,00	2.683.210,28	135.379,48	639.510,35	0,00	2.896.822,65
ORDENAMENTO TERRITORIAL	5.139.950,00	5.139.950,00	67.190,38	1.532.712,65	0,01	3.607.237,35	57.440,88	200.884,95	0,00	4.939.065,05
FORMAÇÃO DE RECURSOS HUMANOS	160.000,00	160.000,00	0,00	0,00	-	160.000,00	0,00	0,00	-	160.000,00
COMUNICAÇÃO SOCIAL	650.000,00	450.000,00	201.718,62	347.000,44	0,00	102.999,56	52.920,00	168.705,00	0,00	281.295,00
ASSISTÊNCIA AO IDOSO	96.000,00	96.000,00	0,00	0,00	-	96.000,00	0,00	0,00	-	96.000,00
ASSISTÊNCIA COMUNITÁRIA	2.345.222,00	1.620.000,00	0,00	0,00	-	1.620.000,00	0,00	0,00	-	1.620.000,00
EDUCAÇÃO INFANTIL	1.945.222,00	1.945.222,00	0,00	0,00	-	1.945.222,00	0,00	0,00	-	1.945.222,00
DIFUSÃO CULTURAL	755.222,00	955.222,00	500.000,00	500.000,00	0,00	455.222,00	0,00	0,00	-	955.222,00
CUSTÓDIA E REINTEGRAÇÃO SOCIAL	108.501,00	163.832,00	0,00	152.295,53	0,00	11.536,47	11.428,14	99.723,67	0,00	64.108,33
DIREITOS INDIVIDUAIS, COLETIVOS E DIFUSOS	0,00	250.000,00	0,00	0,00	-	250.000,00	0,00	0,00	-	250.000,00
INFRA-ESTRUTURA URBANA	1.081.389.679,00	1.099.384.368,00	18.587.454,64	427.694.270,36	1,93	671.690.097,64	31.551.566,93	145.925.682,26	0,74	953.458.685,74
SERVIÇOS URBANOS	575.103.546,00	717.493.459,00	118.533.046,84	518.273.767,85	2,34	199.219.691,15	67.836.249,14	378.273.777,44	1,92	339.219.681,56
HABITAÇÃO URBANA	15.709.401,00	14.381.424,00	0,00	0,00	-	14.381.424,00	0,00	0,00	-	14.381.424,00
PRESERVAÇÃO E CONSERVAÇÃO AMBIENTAL	800.000,00	50.000,00	0,00	0,00	-	50.000,00	0,00	0,00	-	50.000,00
DIFUSÃO DO CONHECIM. CIENT. E TECNOLÓGICO	10.000,00	29.687,00	0,00	0,00	-	29.687,00	0,00	0,00	-	29.687,00
ENERGIA ELÉTRICA	284.020.613,00	285.578.169,00	890.943,27	122.644.751,88	0,55	162.933.417,12	30.184.485,85	101.107.500,45	0,51	184.470.668,55
TRANSPORTE RODOVIÁRIO	261.228.548,00	247.816.247,00	217.960,53	21.892.591,34	0,10	225.923.655,66	0,00	12.705.471,29	0,06	235.110.775,71
DESPORTO DE RENDIMENTO	13.055.666,00	18.418.296,00	0,00	0,00	-	18.418.296,00	0,00	0,00	-	18.418.296,00
DESPORTO COMUNITÁRIO	20.720.444,00	17.277.534,00	500.000,00	4.339.003,10	0,02	12.938.530,90	313.492,49	322.493,45	0,00	16.955.040,55
HABITAÇÃO	83.661.540,00	113.252.533,00	5.876.682,27	28.775.121,28	0,13	84.477.411,72	3.787.593,28	18.710.534,99	0,10	94.541.998,01
ADMINISTRAÇÃO GERAL	22.359.708,00	23.249.960,00	3.218.336,14	14.653.319,83	0,07	8.596.640,17	2.784.852,17	14.086.522,44	0,07	9.163.437,56
TECNOLOGIA DA INFORMAÇÃO	1.000,00	1.501.000,00	0,00	338.700,00	0,00	1.162.300,00	0,00	338.700,00	0,00	1.162.300,00
COMUNICAÇÃO SOCIAL	130.000,00	130.000,00	40.023,61	96.119,70	0,00	33.880,30	25.301,10	76.815,49	0,00	53.184,51
INFRA-ESTRUTURA URBANA	1.496.904,00	26.624.677,00	3.144.946,66	6.292.115,47	0,03	20.332.561,53	420.495,85	1.833.024,86	0,01	24.791.652,14
SERVIÇOS URBANOS	3.300.000,00	3.300.000,00	223.375,86	1.140.975,97	0,01	2.159.024,03	285.404,24	1.031.268,98	0,01	2.268.731,02
HABITAÇÃO URBANA	56.373.928,00	58.446.896,00	-750.000,00	6.253.890,31	0,03	52.193.005,69	271.539,92	1.344.203,22	0,01	57.102.692,78
SANEAMENTO	15.492.285,00	15.409.559,00	-1.012.475,16	4.779.440,50	0,02	10.630.118,50	149.479,70	2.065.525,81	0,01	13.344.033,19
NORMATIZAÇÃO E FISCALIZAÇÃO	4.889.804,00	6.887.758,00	-1.014.475,16	4.655.401,84	0,02	2.232.356,16	149.479,70	1.966.485,62	0,01	4.921.272,38
SANEAMENTO BÁSICO URBANO	10.314.081,00	8.521.799,00	2.000,00	124.038,66	0,00	8.397.760,34	0,00	99.040,19	0,00	8.422.758,81
RECURSOS HÍDRICOS	288.400,00	2,00	0,00	0,00	-	2,00	0,00	0,00	-	2,00

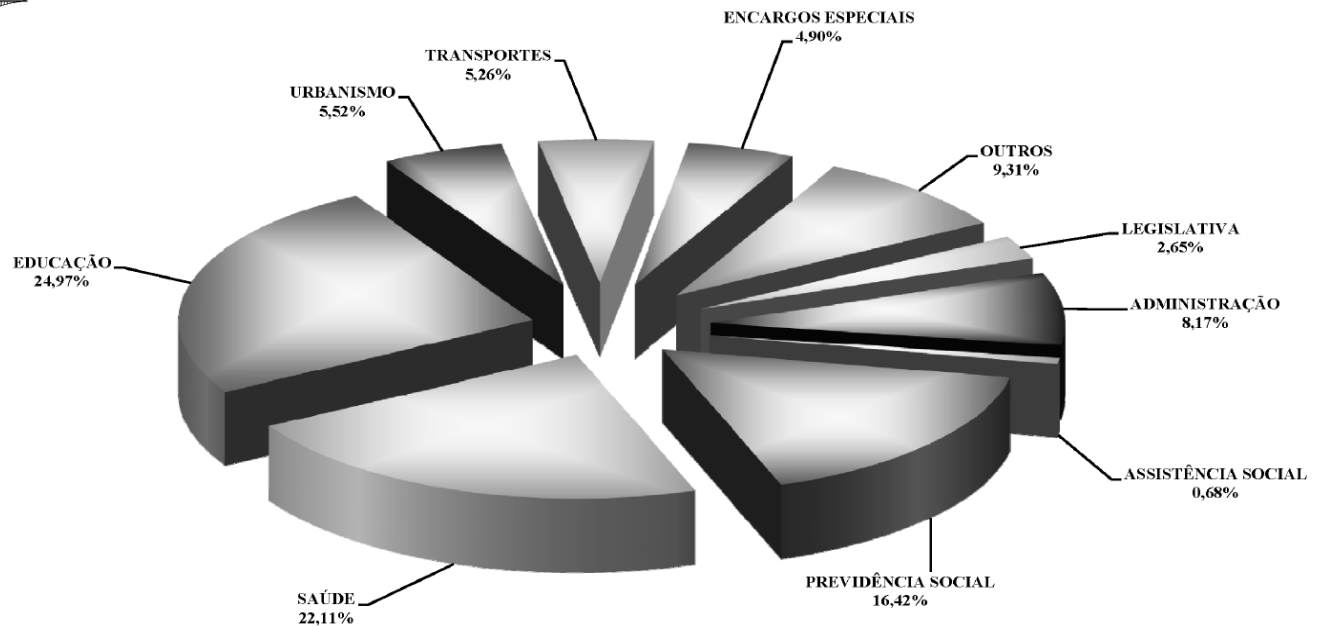
GESTÃO AMBIENTAL	174.570.925,00	178.577.720,70	20.000.255,58	112.151.044,50	0,51	66.426.676,20	20.692.490,04	107.526.059,46	0,55	71.051.661,24
ADMINISTRAÇÃO GERAL	125.062.116,00	126.553.504,70	19.083.049,59	99.600.423,07	0,45	26.953.081,63	19.582.466,94	97.710.395,64	0,50	28.843.109,06
TECNOLOGIA DA INFORMAÇÃO	1.135.000,00	724.618,00	23.387,58	73.706,30	0,00	650.911,70	9.525,01	41.786,13	0,00	682.831,87
FORMAÇÃO DE RECURSOS HUMANOS	56.000,00	20.000,00	0,00	0,00	-	20.000,00	0,00	0,00	-	20.000,00
COMUNICAÇÃO SOCIAL	300.000,00	284.450,00	0,00	224.344,68	0,00	60.105,32	26.700,00	201.649,54	0,00	82.800,46
CUSTÓDIA E REINTEGRAÇÃO SOCIAL	420.000,00	520.000,00	-48.747,64	302.885,54	0,00	217.114,46	51.270,64	235.010,83	0,00	284.989,17
INFRA-ESTRUTURA URBANA	695.000,00	159.133,00	81.424,58	81.424,58	0,00	77.708,42	12.602,30	12.602,30	0,00	146.530,70
PRESERVAÇÃO E CONSERVAÇÃO AMBIENTAL	34.314.611,00	37.700.039,00	841.207,33	4.178.847,64	0,02	33.521.191,36	712.831,41	2.608.840,57	0,01	35.091.198,43
CONTROLE AMBIENTAL	355.547,00	576.140,00	39.384,21	39.384,21	0,00	536.755,79	7.908,00	7.908,00	0,00	568.232,00
RECUPERAÇÃO DE ÁREAS DEGRADADAS	45.000,00	40.000,00	0,00	0,00	-	40.000,00	0,00	0,00	-	40.000,00
RECURSOS HÍDRICOS	12.146.076,00	11.958.261,00	-19.450,07	7.650.028,48	0,03	4.308.232,52	289.185,74	6.707.866,45	0,03	5.250.394,55
DIFUSÃO DO CONHEC. CIENT. E TECNOLÓGICO	41.575,00	41.575,00	0,00	0,00	-	41.575,00	0,00	0,00	-	41.575,00
CIÊNCIA E TECNOLOGIA	224.832.325,00	241.165.206,83	8.455.765,17	51.657.415,60	0,23	189.507.791,23	13.297.336,49	39.438.667,50	0,20	201.726.539,33
ADMINISTRAÇÃO GERAL	34.334.578,00	38.161.641,00	815.332,78	15.230.675,77	0,07	22.930.965,23	4.146.209,93	11.414.856,00	0,06	26.746.785,00
TECNOLOGIA DA INFORMAÇÃO	575.000,00	575.000,00	0,00	0,00	-	575.000,00	0,00	0,00	-	575.000,00
COMUNICAÇÃO SOCIAL	3.000.000,00	3.000.000,00	0,00	235.025,00	0,00	2.764.975,00	211.680,00	211.680,00	0,00	2.788.320,00
ENSINO SUPERIOR	7.530.000,00	7.530.000,00	0,00	918.962,21	0,00	6.611.037,79	290,00	1.873,00	0,00	7.528.127,00
CUSTÓDIA E REINTEGRAÇÃO SOCIAL	30.000,00	30.000,00	0,00	0,00	-	30.000,00	0,00	0,00	-	30.000,00
INFRA-ESTRUTURA URBANA	10.000,00	10.000,00	0,00	0,00	-	10.000,00	0,00	0,00	-	10.000,00
RECURSOS HÍDRICOS	500.000,00	500.000,00	0,00	0,00	-	500.000,00	0,00	0,00	-	500.000,00
DESENVOLVIMENTO CIENTÍFICO	145.653.885,00	164.358.573,00	4.024.549,15	19.741.305,11	0,09	144.617.267,89	3.823.147,22	13.651.603,36	0,07	150.706.969,64
DESENVOLV. TECNOLÓG. E ENGENHARIA	7.108.667,00	1.714.493,27	172.000,00	590.532,22	0,00	1.123.961,05	245.651,18	393.822,70	0,00	1.320.670,57
DIFUSÃO DO CONHECIM. CIENT. E TECNOLÓGICO	26.090.195,00	25.285.499,56	3.443.883,24	14.940.915,29	0,07	10.344.584,27	4.870.358,16	13.764.832,44	0,07	11.520.667,12
AGRICULTURA	219.812.457,00	228.847.552,00	28.501.302,98	149.832.020,98	0,68	79.015.531,02	26.503.231,04	144.321.982,42	0,73	84.525.569,58
ADMINISTRAÇÃO GERAL	205.935.008,00	194.215.567,00	25.536.671,33	141.431.867,14	0,64	52.783.699,86	25.854.566,15	139.532.132,07	0,71	54.683.434,93
TECNOLOGIA DA INFORMAÇÃO	939.274,00	712.111,00	68.000,00	177.760,76	0,00	534.350,24	25.180,92	127.613,86	0,00	584.497,14
FORMAÇÃO DE RECURSOS HUMANOS	280.000,00	109.122,00	0,00	0,00	-	109.122,00	0,00	0,00	-	109.122,00
COMUNICAÇÃO SOCIAL	60.000,00	60.000,00	0,00	15.559,22	0,00	44.440,78	1.987,03	11.602,03	0,00	48.397,97
ATENÇÃO BÁSICA	10.000,00	7.208,00	0,00	0,00	-	7.208,00	0,00	0,00	-	7.208,00
VIGILÂNCIA SANITÁRIA	46.000,00	579.757,00	0,00	500.901,51	0,00	78.855,49	180,00	490.191,51	0,00	89.565,49
ALIMENTAÇÃO E NUTRIÇÃO	10.000,00	7.208,00	0,00	0,00	-	7.208,00	0,00	0,00	-	7.208,00
RELAÇÕES DE TRABALHO	10.000,00	7.208,00	0,00	0,00	-	7.208,00	0,00	0,00	-	7.208,00
EMPREGABILIDADE	85.000,00	85.000,00	7.691,26	40.074,34	0,00	44.925,66	7.691,26	39.950,46	0,00	45.049,54
CUSTÓDIA E REINTEGRAÇÃO SOCIAL	130.000,00	113.695,00	7.333,33	99.256,93	0,00	14.438,07	22.550,35	99.172,71	0,00	14.522,29
INFRA-ESTRUTURA URBANA	19.500,00	188.335,00	0,00	0,00	-	188.335,00	0,00	0,00	-	188.335,00
RECUPERAÇÃO DE ÁREAS DEGRADADAS	160.000,00	1.458.379,00	0,00	0,00	-	1.458.379,00	0,00	0,00	-	1.458.379,00
ABASTECIMENTO	5.913.264,00	9.072.335,00	0,00	269.398,00	0,00	8.802.937,00	0,00	149.153,00	0,00	8.923.182,00
EXTENSÃO RURAL	5.522.411,00	13.662.538,00	1.971.311,50	4.541.409,49	0,02	9.121.128,51	65.594,53	2.375.668,75	0,01	11.286.869,25
IRRIGAÇÃO	575.000,00	1.075.000,00	501.749,31	1.074.741,71	0,00	258,29	525.480,80	572.992,40	0,00	502.007,60
Promoção da Produção Agropecuária	82.000,00	3.158.241,00	84.630,25	433.630,25	0,00	2.724.610,75	0,00	0,00	-	3.158.241,00
REFORMA AGRÁRIA	10.000,00	4.317.600,00	323.916,00	1.237.906,91	0,01	3.079.693,09	0,00	913.990,91	0,00	3.403.609,09
NORMALIZAÇÃO E QUALIDADE	25.000,00	18.248,00	0,00	9.514,72	0,00	8.733,28	0,00	9.514,72	0,00	8.733,28
INDÚSTRIA	42.290.069,00	47.254.308,00	0,00	5.750.000,00	0,03	41.504.308,00	0,00	1.295.940,34	0,01	45.958.367,66
PROMOÇÃO INDUSTRIAL	42.290.069,00	47.254.308,00	0,00	5.750.000,00	0,03	41.504.308,00	0,00	1.295.940,34	0,01	45.958.367,66
COMÉRCIO E SERVIÇOS	58.229.736,00	69.765.590,00	6.500.565,20	47.320.026,51	0,21	22.445.563,49	6.213.843,98	42.187.195,98	0,21	27.578.394,02
ADMINISTRAÇÃO GERAL	43.671.394,00	43.752.678,00	6.103.836,07	32.493.590,06	0,15	11.259.087,94	6.123.163,20	32.488.255,11	0,16	11.264.422,89
INFRA-ESTRUTURA URBANA	2.750.000,00	1.426.325,00	153.173,51	153.173,51	0,00	1.273.151,49	0,00	0,00	-	1.426.325,00
DESENVOLVIMENTO CIENTÍFICO	100.000,00	0,00	0,00	0,00	-	-	0,00	0,00	-	-
PROMOÇÃO INDUSTRIAL	100.000,00	0,00	0,00	0,00	-	-	0,00	0,00	-	-
PROMOÇÃO COMERCIAL	640.000,00	2.535.306,00	0,00	0,00	-	2.535.306,00	0,00	0,00	-	2.535.306,00
COMERCIALIZAÇÃO	500.000,00	0,00	0,00	0,00	-	-	0,00	0,00	-	-
TURISMO	9.967.691,00	21.550.630,00	243.555,62	14.660.570,86	0,07	6.890.059,14	90.680,78	9.686.248,79	0,05	11.864.381,21
OUTROS ENCARGOS ESPECIAIS	500.651,00	500.651,00	0,00	12.692,08	0,00	487.958,92	0,00	12.692,08	0,00	487.958,92

ENERGIA	3.105.956,00	3.869.994,00	191.226,71	193.059,95	0,00	3.676.934,05	0,00	1.833,24	0,00	3.868.160,76
INFRA-ESTRUTURA URBANA	815.000,00	507.038,00	0,00	0,00	-	507.038,00	0,00	0,00	-	507.038,00
ENERGIA ELÉTRICA	2.290.956,00	3.362.956,00	191.226,71	193.059,95	0,00	3.169.896,05	0,00	1.833,24	0,00	3.361.122,76
TRANSPORTE	2.132.237.877,00	2.384.262.593,00	210.840.859,60	1.204.448.766,97	5,43	1.179.813.826,03	214.865.684,33	1.035.833.572,89	5,26	1.348.429.020,11
ADMINISTRAÇÃO GERAL	521.112.871,00	501.044.652,00	70.002.439,93	397.278.930,32	1,79	103.765.721,68	74.536.480,50	372.991.149,98	1,89	128.053.502,02
TECNOLOGIA DA INFORMAÇÃO	24.861.554,00	16.213.075,00	1.464.150,24	8.559.573,85	0,04	7.653.501,15	869.970,59	5.755.308,70	0,03	10.457.766,30
FORMAÇÃO DE RECURSOS HUMANOS	775.000,00	597.220,00	47.405,00	94.135,00	0,00	503.085,00	6.174,00	12.114,00	0,00	585.106,00
COMUNICAÇÃO SOCIAL	6.640.000,00	6.062.261,00	34.155,00	1.269.730,47	0,01	4.792.530,53	224.475,44	790.697,94	0,00	5.271.563,06
CUSTÓDIA E REINTEGRAÇÃO SOCIAL	300.000,00	1.079.687,00	0,00	688.093,01	0,00	391.593,99	98.345,36	330.688,22	0,00	748.998,78
INFRA-ESTRUTURA URBANA	32.953.580,00	36.548.431,00	1.267.585,32	6.449.514,16	0,03	30.098.916,84	1.150.389,77	4.396.058,26	0,02	32.152.372,74
TRANSPORTES COLETIVOS URBANOS	1.312.614.434,00	1.475.299.299,00	118.765.336,25	651.431.554,44	2,94	823.867.744,56	123.139.275,48	572.010.909,99	2,90	903.288.389,01
PRESERVAÇÃO E CONSERVAÇÃO AMBIENTAL	680.000,00	380.000,00	0,00	0,00	0,00	380.000,00	0,00	0,00	0,00	380.000,00
RECUPERAÇÃO DE ÁREAS DEGRADADAS	600.000,00	600.000,00	0,00	71.823,95	0,00	528.176,05	0,00	71.823,95	0,00	528.176,05
TRANSPORTE RODOVIÁRIO	230.700.438,00	346.437.968,00	19.259.787,86	138.605.411,77	0,62	207.832.556,23	14.840.573,19	79.474.821,85	0,40	266.963.146,15
TRANSPORTE FERROVIÁRIO	1.000.000,00	0,00	0,00	0,00	-	-	0,00	0,00	-	-
DESPORTO E LAZER	104.232.981,00	125.589.691,00	12.584.785,70	63.127.449,20	0,28	62.462.241,80	8.633.791,87	44.688.734,50	0,23	80.900.956,50
ADMINISTRAÇÃO GERAL	16.559.168,00	30.330.474,00	4.088.937,42	17.880.954,45	0,08	12.449.519,55	4.176.944,17	16.672.812,15	0,08	13.657.661,85
TECNOLOGIA DA INFORMAÇÃO	600.000,00	580.247,00	0,00	45.658,35	0,00	534.588,65	8.792,52	25.674,65	0,00	554.572,35
FORMAÇÃO DE RECURSOS HUMANOS	90.000,00	100.000,00	0,00	0,00	-	100.000,00	0,00	0,00	-	100.000,00
CUSTÓDIA E REINTEGRAÇÃO SOCIAL	60.000,00	60.000,00	0,00	0,00	0,00	60.000,00	0,00	0,00	0,00	60.000,00
INFRA-ESTRUTURA URBANA	200.000,00	70.000,00	0,00	0,00	-	70.000,00	0,00	0,00	-	70.000,00
SERVIÇOS URBANOS	5.097.500,00	5.097.500,00	0,00	0,00	-	5.097.500,00	0,00	0,00	-	5.097.500,00
DESPORTO DE RENDIMENTO	6.916.450,00	15.131.911,00	721.927,03	11.901.418,07	0,05	3.230.492,93	690.151,68	3.900.073,34	0,02	11.231.837,66
DESPORTO COMUNITÁRIO	66.440.134,00	66.651.504,00	7.765.931,25	32.845.945,48	0,15	33.805.558,52	3.755.762,50	23.761.145,59	0,12	42.890.358,41
LAZER	6.269.729,00	5.480.055,00	7.990,00	453.472,85	0,00	5.026.582,15	2.141,00	329.028,77	0,00	5.151.026,23
OUTROS ENCARGOS ESPECIAIS	2.000.000,00	2.088.000,00	0,00	0,00	-	2.088.000,00	0,00	0,00	-	2.088.000,00
ENCARGOS ESPECIAIS	1.663.628.863,00	1.680.263.819,69	233.299.035,11	1.144.921.431,34	5,16	535.342.388,35	155.096.726,67	964.738.428,94	4,90	715.525.390,75
AÇÃO JUDICIÁRIA	3.600.000,00	3.600.000,00	0,00	0,00	-	3.600.000,00	0,00	0,00	-	3.600.000,00
REFINANCIAMENTO DA DÍVIDA INTERNA	74.424.200,00	46.824.200,00	-11.499.115,00	46.424.200,00	0,21	400.000,00	1.597.120,75	43.548.430,51	0,22	3.275.769,49
SERVIÇO DA DÍVIDA INTERNA	538.343.437,00	408.830.882,00	54.194.002,64	279.325.321,21	1,26	129.505.560,79	41.402.937,46	235.339.596,50	1,20	173.491.285,50
SERVIÇO DA DÍVIDA EXTERNA	96.228.000,00	100.740.550,00	30.880.166,49	98.029.811,49	0,44	2.710.738,51	27.336.825,87	76.930.725,14	0,39	23.809.824,86
OUTROS ENCARGOS ESPECIAIS	951.033.226,00	1.120.268.187,69	159.723.980,98	721.142.098,64	3,25	399.126.089,05	84.759.842,59	608.919.676,79	3,09	511.348.510,90
RESERVA DE CONTINGÊNCIA	185.672.147,00	180.603.122,00	0,00	0,00	-	180.603.122,00	0,00	0,00	-	180.603.122,00
RESERVA DE CONTINGÊNCIA	185.672.147,00	180.603.122,00	0,00	0,00	-	180.603.122,00	0,00	0,00	-	180.603.122,00
TOTAL DA DESPESA	32.605.928.893,00	34.206.039.262,50	4.416.086.875,64	22.190.666.155,51	100,00	12.015.373.106,99	3.877.752.017,83	19.692.455.305,02	100,00	14.513.583.957,48

FONTE: SIAC - Sistema Integrado de Administração Financeira e Contábil
Coordenação de Informações Fiscais / Subsecretaria de Contabilidade / SEF



DISTRITO FEDERAL
DESPESA LIQUIDADADA POR FUNÇÃO
ATÉ OUTUBRO DE 2016



11



DISTRITO FEDERAL
RELATÓRIO RESUMIDO DE EXECUÇÃO ORÇAMENTÁRIA
DEMONSTRATIVO DA RECEITA CORRENTE LÍQUIDA
ORÇAMENTOS FISCAL E DA SEGURIDADE SOCIAL
NOVEMBRO DE 2015 A OUTUBRO DE 2016

ESPECIFICAÇÃO	novembro-15	dezembro-15	janeiro-16	fevereiro-16	março-16	abril-16	maio-16
RECEITAS CORRENTES (I)	2.522.950.051,44	2.074.576.639,85	1.944.764.859,78	2.116.589.230,43	2.622.146.019,46	2.360.973.594,22	2.431.493.499,44
Receita Tributária	1.100.476.398,87	1.170.128.770,34	993.623.164,02	1.018.471.722,49	1.359.913.915,71	1.213.646.048,95	1.203.296.848,95
IPTU	57.756.898,55	10.246.861,43	11.374.820,17	3.384.882,70	3.158.116,09	3.745.672,64	18.496.472,20
IRRF	224.919.348,18	367.857.422,14	136.070.231,41	217.783.401,69	227.906.631,94	281.212.083,76	230.304.787,94
IPVA	11.414.388,67	13.084.781,49	28.525.944,60	50.174.986,18	355.527.883,73	137.393.444,18	131.821.104,23
ITCD	21.229.639,70	23.170.502,65	14.984.177,86	6.316.507,14	7.934.937,75	7.394.952,81	7.235.596,98
ITBI	21.578.457,79	43.730.687,59	15.010.099,91	19.425.306,91	28.495.184,60	27.411.209,66	26.032.445,45
ICMS	591.473.217,98	520.642.998,10	616.050.477,59	572.181.981,57	588.814.578,60	602.364.762,52	623.599.785,00
ISS	124.642.693,66	153.305.557,91	128.003.873,78	117.157.063,91	115.427.610,70	119.301.169,19	122.287.106,55
Imposto Simples	31.148.576,07	29.324.751,09	34.961.367,48	25.939.103,29	26.088.967,48	27.662.262,74	27.574.966,14
Taxas	16.313.178,27	8.765.207,94	8.642.171,22	6.108.489,10	6.560.004,82	7.160.491,45	15.944.584,46
Receita de Contribuições	149.947.972,30	232.519.882,76	112.369.845,96	159.379.168,05	133.460.065,31	162.133.559,74	147.939.321,07
Receita Patrimonial	50.448.973,35	75.570.269,48	63.608.352,01	61.803.000,61	94.937.949,04	103.424.844,43	32.845.523,07
Receita Agropecuária	2.120,00	2.440,00	860,00	1.400,00	724,00	1.106,00	640,00
Receita Industrial	90.768,00	93.909,42	56.039,00	53.054,00	195.393,00	340.295,00	184.937,17
Receita de Serviços	31.049.577,28	34.678.299,47	45.942.877,37	30.740.157,19	49.364.232,32	38.252.685,43	51.912.153,83
Transferências Correntes	1.007.789.218,02	442.898.945,96	660.347.405,61	771.461.290,49	902.845.925,14	767.535.522,17	902.749.165,32
Cota-Parte do FPE	42.726.139,83	49.130.157,95	46.813.496,57	58.582.877,08	35.596.995,63	42.317.182,89	56.270.336,52
Cota-Parte do FPM	10.943.117,29	18.504.089,90	12.030.624,52	15.060.602,52	9.148.090,19	10.875.114,55	14.461.277,42
Cota-Parte do ITR	55.028,13	41.096,57	37.697,47	21.094,82	8.135,74	59.478,08	37.469,78
Transferências da LC 87/1996 (Lei Kandir)	1.315.843,75	1.315.843,75	1.315.843,75	1.315.843,75	1.315.843,75	1.315.843,75	1.315.843,75
Transferências da LC 61/1989 (Cota-Parte do IPI)	607.978,89	600.342,06	736.648,07	568.915,71	555.441,01	569.929,40	647.200,69
Transferências do FUNDEB	330.429.621,48	22.465.153,82	12.786.861,98	90.109.866,68	267.324.901,18	210.027.509,66	228.046.425,56
Outras Transferências Correntes	621.711.488,65	350.842.261,91	586.626.233,25	605.802.089,93	588.896.517,64	502.370.463,84	601.970.611,60
Outras Receitas Correntes	183.199.599,89	118.743.564,89	68.846.392,42	74.733.711,89	81.482.783,04	75.685.882,25	92.624.484,60
DEDUÇÕES DA RECEITA CORRENTE							
deduções das receitas de vendas e serviços	-54.576,27	-59.442,47	-30.076,61	-54.274,29	-54.968,10	-46.349,75	-59.574,57
DEDUÇÕES (II)	1.016.864.840,59	451.785.009,09	616.980.555,79	738.878.074,85	911.956.229,81	768.941.532,27	884.188.683,72
(-) Contrib. Prev. de Servidor Ativo, Inativo e Pension. Civil	128.615.923,14	101.988.518,86	89.672.353,39	113.224.525,92	110.690.927,79	112.161.119,00	113.115.865,41
(-) Contrib. Prev. de Servidor Ativo, Inativo e Pension. Militar	12.518.262,83	19.622.021,05	19.616.998,58	19.837.795,88	19.631.836,69	19.650.101,60	19.623.901,86
(-) Compensação Financeira entre Regimes de Previdência	14.230.115,49	27.236.750,60	15.677.678,84	16.688.568,37	16.291.246,15	18.085.484,01	14.385.172,47
(-) Dedução de Receita para Formação do FUNDEB	330.429.621,48	22.465.153,82	12.786.861,98	90.109.866,68	267.324.901,18	210.027.509,66	228.046.425,56
(-) Transferência da União para Educação e Saúde	531.070.917,65	280.472.564,76	479.226.663,00	499.017.318,00	498.017.318,00	409.017.318,00	509.017.318,42
Recursos do Fundo Constitucional do DF Não Destinados ao Pagamento de Pessoal (no SIAFI) (III)	83.877.302,22	192.585.736,74	88.313.321,81	61.512.438,72	74.366.823,94	89.329.363,09	93.930.443,89
(+) Total dos Recursos do Fundo Constitucional do DF (no SIAFI)	700.682.994,05	195.698.663,75	995.133.893,85	487.470.738,21	514.956.233,62	531.818.530,06	544.014.246,39
(-) Recursos que custeiam Despesas com Pessoal no FCDF (no SIAFI)	616.805.691,83	3.112.927,01	906.820.572,04	425.958.299,49	440.589.409,68	442.489.166,97	450.083.802,50
Recursos do Fundo Constitucional do DF Transferidos para o DF e Não Utilizados no Pagamento de Pessoal (IV)	17.413.572,34	19.031.247,09	-	-	-	-	-
(+) Total dos Recursos do FCDF Transferidos da União para o DF e utilizados	531.064.413,37	280.476.377,66	-	624.165.667,44	708.418.485,58	552.673.067,04	328.998.294,96
(-) Total dos Recursos do FCDF Transferidos da União para o DF e utilizados em Despesas Com Pessoal	513.650.841,03	261.445.130,57	-	624.165.667,44	708.418.485,58	552.673.067,04	328.998.294,96
(=) RECEITA CORRENTE LÍQUIDA (I - II + III + IV)	1.607.376.085,41	1.834.408.614,59	1.416.097.625,80	1.439.223.594,30	1.784.556.613,59	1.681.361.425,04	1.641.235.259,61



DISTRITO FEDERAL
RELATÓRIO RESUMIDO DE EXECUÇÃO ORÇAMENTÁRIA
DEMONSTRATIVO DA RECEITA CORRENTE LÍQUIDA
ORÇAMENTOS FISCAL E DA SEGURIDADE SOCIAL
NOVEMBRO DE 2015 A OUTUBRO DE 2016

ESPECIFICAÇÃO	junho-16	julho-16	agosto-16	setembro-16	outubro-16	REALIZADA ÚLTIMOS 12 MESES	PREVISÃO ATUALIZADA 2016
RECEITAS CORRENTES (I)	2.532.558.780,93	2.331.892.657,00	2.144.747.853,70	2.238.316.438,24	2.281.402.496,71	27.602.412.121,20	29.886.570.397,00
Receita Tributária	1.379.958.483,53	1.237.919.410,26	1.145.039.356,98	1.144.927.122,91	1.203.618.234,92	14.171.019.477,93	15.005.694.103,00
IPTU	276.452.750,05	89.834.518,43	77.302.337,40	63.127.991,25	72.067.435,93	686.948.756,84	620.789.248,00
IRRF	193.436.747,72	262.925.792,93	235.197.842,86	229.185.427,05	234.394.764,17	2.841.194.481,79	3.738.505.235,00
IPVA	36.920.694,45	30.749.444,57	26.819.158,13	36.672.201,50	40.287.589,57	899.391.621,30	934.817.246,00
ITCD	7.727.109,20	8.181.900,67	7.786.061,44	7.713.605,30	9.700.847,93	129.375.839,43	81.180.815,00
ITBI	31.764.553,42	27.353.435,91	31.639.066,45	24.739.937,14	26.662.867,04	323.843.251,87	512.083.685,00
ICMS	631.164.732,25	624.813.631,72	600.686.106,80	606.811.770,42	651.652.676,74	7.230.256.719,29	6.918.839.355,00
ISS	117.663.979,94	139.053.771,35	114.508.666,71	127.103.839,95	124.726.868,90	1.503.182.202,55	1.591.183.975,00
Imposto Simples	25.256.931,08	32.920.920,06	29.420.518,96	29.814.905,48	25.310.755,87	345.424.025,74	391.168.093,00
Taxas	59.570.985,42	22.085.994,62	21.679.598,23	19.757.444,82	18.814.428,77	211.402.579,12	217.126.451,00
Receita de Contribuições	152.449.718,71	159.466.362,38	131.894.702,36	124.555.053,02	104.570.730,13	1.770.686.381,79	2.484.202.676,00
Receita Patrimonial	61.216.857,78	72.565.814,75	53.037.753,92	64.267.535,46	66.318.189,33	800.045.063,23	800.883.806,00
Receita Agropecuária	640,00	160,00	414,00	48,00	1.656,00	12.208,00	12.360,00
Receita Industrial	145.148,67	125.949,00	140.634,38	201.330,00	87.976,93	1.715.434,57	11.463,00
Receita de Serviços	34.588.729,16	30.546.066,44	34.415.524,13	47.655.105,20	40.454.183,25	469.599.591,07	576.463.764,00
Transferências Correntes	811.379.036,60	754.212.892,97	697.153.941,07	762.244.905,66	752.809.073,34	9.233.427.322,35	9.147.460.348,00
Cota-Parte do FPE	60.620.493,14	19.574.422,43	41.799.399,71	33.991.262,93	41.124.203,46	528.546.968,14	590.083.882,00
Cota-Parte do FPM	11.947.357,88	13.248.033,51	10.742.049,19	8.735.432,12	10.603.897,38	146.299.686,47	158.006.993,00
Cota-Parte do ITR	35.918,76	51.434,18	19.695,83	171.748,85	468.459,73	1.007.257,94	1.730.840,00
Transferências da LC 87/1996 (Lei Kandir)	1.315.843,75	1.315.843,75	1.315.843,75	1.315.843,75	1.315.843,75	15.790.125,00	33.289.639,00
Transferências da LC 61/1989 (Cota-Parte do IPI)	385.113,81	523.262,60	528.751,90	579.015,02	611.988,68	6.914.587,84	4.460.247,00
Transferências do FUNDEB	232.034.744,73	199.351.588,07	141.381.148,00	199.458.660,43	160.824.878,49	2.094.241.360,08	1.793.039.493,00
Outras Transferências Correntes	505.039.564,53	520.148.308,43	501.367.052,69	517.992.942,56	537.859.801,85	6.440.627.336,88	6.566.849.254,00
Outras Receitas Correntes	92.970.808,92	77.083.918,59	83.134.084,83	94.670.801,42	113.686.614,58	1.156.862.647,32	1.871.841.877,00
DEDUÇÕES DA RECEITA CORRENTE	-150.642,44	-27.917,39	-68.557,97	-205.463,43	-144.161,77	-956.005,06	0,00
deduções das receitas de vendas e serviços	-150.642,44	-27.917,39	-68.557,97	-205.463,43	-144.161,77	-956.005,06	0,00
DEDUÇÕES (II)	791.890.327,21	760.325.122,48	695.784.282,27	737.246.445,08	727.507.657,87	9.102.348.761,03	9.092.015.214,00
(-) Contrib. Prev. de Servidor Ativo, Inativo e Pension. Civil	113.987.683,06	119.767.745,68	108.880.747,70	88.950.736,20	101.295.613,47	1.302.351.759,62	1.957.330.788,00
(-) Contrib. Prev. de Servidor Ativo, Inativo e Pension. Militar	19.816.910,82	19.894.638,60	19.785.746,57	-	-	189.998.214,48	243.616.800,00
(-) Compensação Financeira entre Regimes de Previdência	17.033.669,60	16.311.150,13	16.719.322,00	16.819.730,45	17.731.103,91	207.209.992,02	189.820.312,00
(-) Dedução de Receita para Formação do FUNDEB	232.034.744,73	199.351.588,07	141.381.148,00	199.458.660,43	160.824.878,49	2.094.241.360,08	1.793.039.493,00
(-) Transferência da União para Educação e Saúde	409.017.319,00	405.000.000,00	409.017.318,00	432.017.318,00	447.656.062,00	5.308.547.434,83	4.908.207.821,00
Recursos do Fundo Constitucional do DF Não Destinados ao Pagamento de Pessoal (no SIAFI) (III)	103.722.948,02	91.745.009,46	83.512.667,45	95.293.401,43	97.530.992,43	1.155.720.449,20	1.185.030.649,00
(+) Total de Recursos do Fundo Constitucional do DF (no SIAFI)	679.236.529,80	512.692.973,89	489.938.210,80	533.342.606,00	537.889.449,12	6.722.875.069,54	7.109.993.306,00
(-) Recursos que custeiam Despesas com Pessoal no FCDF (no SIAFI)	575.513.581,78	420.947.964,43	406.425.543,35	438.049.204,57	440.358.456,69	5.567.154.620,34	5.924.962.657,00
Recursos do Fundo Constitucional do DF Transferidos para o DF e Não Utilizados no Pagamento de Pessoal (IV)	-	-	-	-	-	36.444.819,43	-
(+) Total dos Recursos do FCDF Transferidos da União para o DF e utilizados	589.055.469,73	396.624.988,50	417.389.442,05	266.398.360,30	587.914.988,62	5.283.179.555,25	4.908.207.821,00
(-) Total dos Recursos do FCDF Transferidos da União para o DF e utilizados em Despesas Com Pessoal	589.055.469,73	396.624.988,50	417.389.442,05	266.398.360,30	587.914.988,62	5.246.734.735,82	4.908.207.821,00
(=) RECEITA CORRENTE LÍQUIDA (I - II + III + IV)	1.844.391.401,74	1.663.312.543,98	1.532.476.238,88	1.596.363.394,59	1.651.425.831,27	19.692.228.628,80	21.979.585.832,00

FONTES: SIAC / DF e SIAFI / UNIÃO

Coordenação de Informações Fiscais / Subsecretaria de Contabilidade / SEF

Nota 1: De acordo com as Decisões de nºs 3.968/2007 e 1.953/2008 do Tribunal de Contas do DF.

13



DISTRITO FEDERAL
RELATÓRIO RESUMIDO DA EXECUÇÃO ORÇAMENTÁRIA
DEMONSTRATIVO DAS RECEITAS E DESPESAS PREVIDENCIÁRIAS DO REGIME PRÓPRIO DE PREVIDÊNCIA DOS SERVIDORES
PLANO PREVIDENCIÁRIO
FUNDO CAPITALIZADO DE PREVIDÊNCIA DO DF
ORÇAMENTO FISCAL E DA SEGURIDADE SOCIAL
ATÉ OUTUBRO DE 2016

RECEITAS PREVIDENCIÁRIAS	PREVISÃO INICIAL	PREVISÃO ATUALIZADA	RECEITAS REALIZADAS			
			ATÉ O BIMESTRE		ATÉ O BIMESTRE	
			2016		2015	
I - RECEITAS PREVIDENCIÁRIAS :	-	-	699.701.104,55		512.417.885,13	
RECEITAS CORRENTES	-	-	699.701.104,55		512.417.885,13	
RECEITA DE CONTRIBUIÇÃO PESSOAL CIVIL	-	-	237.008.511,45		202.016.860,38	
Contribuição de Servidor Ativo Civil	-	-	236.921.151,55		201.942.790,59	
Contribuição de Servidor Inativo Civil	-	-	61.287,91		61.192,83	
Contribuição de Pensionista Civil	-	-	26.071,99		12.876,96	
RECEITA DE CONTRIBUIÇÃO PESSOAL MILITAR	-	-	-		-	
Contribuição de Servidor Ativo Militar	-	-	-		-	
Contribuição de Servidor Inativo Militar	-	-	-		-	
Contribuição de Pensionista Militar	-	-	-		-	
OUTRAS CONTRIBUIÇÕES DO SERVIDOR PARA O RPPS	-	-	-		-	
RECEITA PATRIMONIAL	-	-	462.692.593,10		310.401.024,75	
Receitas Imobiliárias	-	-	-		-	
Receitas de Valores Mobiliários	-	-	462.692.593,10		310.401.024,75	
Outras Receitas Patrimoniais	-	-	-		-	
RECEITA DE SERVIÇOS	-	-	-		-	
OUTRAS RECEITAS	-	-	-		-	
Compensação Previdenciária do RPPS para o RGPS	-	-	-		-	
Demais Receitas Correntes	-	-	-		-	
RECEITAS DE CAPITAL	-	-	-		-	
Alienação de Bens, Direitos e Ativos	-	-	-		-	
Amortização de Empréstimos	-	-	-		-	
Outras Receitas de Capital	-	-	-		-	
II - RECEITAS INTRA-ORÇAMENTÁRIAS	-	-	339.983.111,29		442.916.917,40	
Contribuição Patronal de Servidor Ativo Civil	-	-	339.983.111,29		442.915.933,82	
Outras Receitas Intra-Orçamentárias	-	-	-		983,58	
TOTAL DAS RECEITAS PREVIDENCIÁRIAS (III) = (I + II)	-	-	1.039.684.215,84		955.334.802,53	
DESPESAS PREVIDENCIÁRIAS	DOTAÇÃO INICIAL	DOTAÇÃO AUTORIZADA	DESPESAS EMPENHADAS		DESPESAS LIQUIDADAS	
			ATÉ O BIMESTRE		ATÉ O BIMESTRE	
			2016		2016	2015
IV - DESPESAS PREVIDENCIÁRIAS	-	12.799.999,00	5.397.261,98	3.471.323,94	5.395.593,61	3.471.323,94
ADMINISTRAÇÃO	-	-	-	-	-	-
Despesas Correntes	-	-	-	-	-	-
Despesas de Capital	-	-	-	-	-	-

ENCARGOS ESPECIAIS	-	130.000,00	-	-	-	-
Despesas Correntes	-	130.000,00	-	-	-	-
Despesas de Capital	-	-	-	-	-	-
PREVIDÊNCIA	-	12.669.999,00	5.397.261,98	3.471.323,94	5.395.593,61	3.471.323,94
PESSOAL CIVIL	-	12.659.999,00	5.391.461,62	3.471.323,94	5.389.793,25	3.471.323,94
Aposentadorias	-	10.439.999,00	3.713.337,60	2.359.866,92	3.711.669,23	2.359.866,92
Pensões	-	2.220.000,00	1.678.124,02	1.111.457,02	1.678.124,02	1.111.457,02
Outros Benefícios Previdenciários	-	-	-	-	-	-
PESSOAL MILITAR	-	-	-	-	-	-
Reformas	-	-	-	-	-	-
Pensões	-	-	-	-	-	-
Outros Benefícios Previdenciários	-	-	-	-	-	-
OUTRAS DESPESAS PREVIDENCIÁRIAS	-	10.000,00	5.800,36	-	5.800,36	-
Compensação Previdenciária do RPPS para o RGPS	-	-	-	-	-	-
Demais Despesas Previdenciárias	-	10.000,00	5.800,36	-	5.800,36	-
V - DESPESAS PREVIDENCIÁRIAS INTRA-ORÇAMENTÁRIAS	-	35.000,00	-	-	-	-
TOTAL DAS DESPESAS PREVIDENCIÁRIAS (VI) = (IV + V)	-	12.834.999,00	5.397.261,98	3.471.323,94	5.395.593,61	3.471.323,94
RESULTADO PREVIDENCIÁRIO (VII) = (III - VI)	0,00	-12.834.999,00			1.034.288.622,23	951.863.478,59

APORTES DE RECURSOS PARA O REGIME PRÓPRIO DE PREVIDÊNCIA DO SERVIDOR	APORTES REALIZADOS
TOTAL DOS APORTES PARA O RPPS	-
Plano Financeiro	-
Recursos para Cobertura de Insuficiências Financeiras	-
Recursos para Formação de Reserva	-
Outros Aportes para o RPPS	-
Plano Previdenciário	-
Recursos para Cobertura de Déficit Financeiro	-
Recursos para Cobertura de Déficit Atuarial	-
Outros Aportes para o RPPS	-

RESERVA ORÇAMENTÁRIA DO RPPS	PREVISÃO ORÇAMENTÁRIA
VALOR	

BENS E DIREITOS DO RPPS	PERÍODO DE REFERÊNCIA	
	2016	2015
CAIXA	-	-
BANCOS CONTA MOVIMENTO	1.059.734,69	-
INVESTIMENTOS	3.317.010.986,11	3.124.393.158,48
OUTROS BENS E DIREITOS	1.201.043.817,00	-

FONTE: SIAC - Sistema Integrado de Administração Financeira e Contábil
Coordenação de Informações Fiscais / Subsecretaria de Contabilidade / SEF

Nota: Os dados previdenciários são da Unidade Gestora 320204 (IPREV - FUNDO CAPITALIZADO DE PREVIDÊNCIA DO DF)



DISTRITO FEDERAL
RELATÓRIO RESUMIDO DA EXECUÇÃO ORÇAMENTÁRIA
DEMONSTRATIVO DAS RECEITAS E DESPESAS PREVIDENCIÁRIAS DO REGIME PRÓPRIO DE PREVIDÊNCIA DOS SERVIDORES
PLANO FINANCEIRO
INSTITUTO DE PREVIDÊNCIA DOS SERVIDORES DO DF
ORÇAMENTO FISCAL E DA SEGURIDADE SOCIAL
ATÉ OUTUBRO DE 2016

RECEITAS PREVIDENCIÁRIAS	PREVISÃO INICIAL	PREVISÃO ATUALIZADA	RECEITAS REALIZADAS			
			ATÉ O BIMESTRE		ATÉ O BIMESTRE	
			2016		2015	
I - RECEITAS PREVIDENCIÁRIAS:	2.555.625.754,00	2.561.358.394,00	1.165.371.751,54		1.242.716.696,40	
RECEITAS CORRENTES	2.555.625.754,00	2.561.358.394,00	1.165.371.751,54		1.242.716.696,40	
RECEITA DE CONTRIBUIÇÃO PESSOAL CIVIL	1.955.681.758,00	1.955.681.758,00	829.680.938,47		894.911.022,49	
Contribuição de Servidor Ativo Civil	1.673.846.814,00	1.673.846.814,00	609.182.457,08		648.043.162,77	
Contribuição de Servidor Inativo Civil	254.979.231,00	254.979.231,00	195.858.004,00		199.805.000,91	
Contribuição de Pensionista Civil	26.855.713,00	26.855.713,00	24.640.477,39		47.062.858,81	
RECEITA DE CONTRIBUIÇÃO PESSOAL MILITAR	243.616.800,00	243.616.800,00	157.857.930,60		200.071.554,83	
Contribuição de Servidor Ativo Militar	192.000.000,00	192.000.000,00	115.886.225,00		155.256.248,85	
Contribuição de Servidor Inativo Militar	51.600.000,00	51.600.000,00	41.964.180,69		44.683.314,51	
Contribuição de Pensionista Militar	16.800,00	16.800,00	7.524,91		131.991,47	
OUTRAS CONTRIBUIÇÕES DO SERVIDOR PARA O RPPS	1.649.030,00	1.649.030,00	4.193.519,89		1.633.928,78	
RECEITA PATRIMONIAL	164.857.854,00	170.590.494,00	7.729.422,84		6.521.711,57	
Receitas Imobiliárias	-	-	-		-	
Receitas de Valores Mobiliários	164.857.854,00	170.590.494,00	7.729.422,84		6.521.711,57	
Outras Receitas Patrimoniais	-	-	-		-	
RECEITA DE SERVIÇOS	-	-	-		-	
OUTRAS RECEITAS	189.820.312,00	189.820.312,00	165.909.939,74		139.578.478,73	
Compensação Previdenciária do RPPS para o RGPS	189.820.312,00	189.820.312,00	165.743.125,93		139.345.679,12	
Demais Receitas Correntes	-	-	166.813,81		232.799,61	
RECEITAS DE CAPITAL	-	-	-		-	
Alienação de Bens, Direitos e Ativos	-	-	-		-	
Amortização de Empréstimos	-	-	-		-	
Outras Receitas de Capital	-	-	-		-	
II - RECEITAS INTRA-ORÇAMENTÁRIAS	1.762.667.327,00	1.762.667.327,00	1.082.281.557,03		983.711.843,72	
Contribuição Patronal de Servidor Ativo Civil	1.762.667.327,00	1.762.667.327,00	1.082.281.557,03		983.674.029,07	
Outras Receitas Intra-Orçamentárias	-	-	-		37.814,65	
TOTAL DAS RECEITAS PREVIDENCIÁRIAS (III) = (I+II)	4.318.293.081,00	4.324.025.721,00	2.247.653.308,57		2.226.428.540,12	
DESPESAS PREVIDENCIÁRIAS	DOTAÇÃO INICIAL	DOTAÇÃO AUTORIZADA	DESPESAS EMPENHADAS		DESPESAS LIQUIDADAS	
			ATÉ O BIMESTRE		ATÉ O BIMESTRE	
			2016		2016	2015
IV - DESPESAS PREVIDENCIÁRIAS	6.173.528.533,00	6.794.931.975,46	4.491.104.907,29	4.393.430.563,60	4.351.003.925,75	4.392.623.847,06
ADMINISTRAÇÃO	-	-	-	-	-	-
Despesas Correntes	-	-	-	-	-	-
Despesas de Capital	-	-	-	-	-	-

ENCARGOS ESPECIAIS	54.416.425,00	55.096.425,00	52.741.134,56	48.283.460,61	45.832.736,94	48.283.460,61
Despesas Correntes	54.416.425,00	55.096.425,00	52.741.134,56	48.283.460,61	45.832.736,94	48.283.460,61
Despesas de Capital	-	-	-	-	-	-
PREVIDÊNCIA	6.119.112.108,00	6.739.835.550,46	4.438.363.772,73	4.345.147.102,99	4.305.171.188,81	4.344.340.386,45
PESSOAL CIVIL	5.645.264.512,00	6.270.186.805,00	4.400.361.621,31	4.019.953.623,35	4.268.853.044,30	4.019.663.943,76
Aposentadorias	4.861.665.159,00	5.228.090.981,28	3.807.828.946,43	3.485.227.271,32	3.687.707.982,03	3.485.227.271,32
Pensões	783.599.353,00	1.042.095.823,72	592.532.674,88	534.716.779,45	581.145.062,27	534.427.099,86
Outros Benefícios Previdenciários	-	-	-	9.572,58	-	9.572,58
PESSOAL MILITAR	-	-	29.379.040,68	318.963.904,86	29.379.040,68	318.963.904,86
Reformas	-	-	25.293.276,17	294.407.788,17	25.293.276,17	294.407.788,17
Pensões	-	-	4.085.764,51	24.556.116,69	4.085.764,51	24.556.116,69
Outros Benefícios Previdenciários	-	-	-	-	-	-
OUTRAS DESPESAS PREVIDENCIÁRIAS	473.847.596,00	469.648.745,46	8.623.110,74	6.229.574,78	6.939.103,83	5.712.537,83
Compensação Previdenciária do RPPS para o RGPS	-	-	-	-	-	-
Demais Despesas Previdenciárias	473.847.596,00	469.648.745,46	8.623.110,74	6.229.574,78	6.939.103,83	5.712.537,83
V - DESPESAS PREVIDENCIÁRIAS INTRA-ORÇAMENTÁRIAS	190.000,00	155.000,00	120.372,13	61.250,00	45.194,40	44.310,00
TOTAL DAS DESPESAS PREVIDENCIÁRIAS (VI) = (IV + V)	6.173.718.533,00	6.795.086.975,46	4.491.225.279,42	4.393.491.813,60	4.351.049.120,15	4.392.668.157,06
RESULTADO PREVIDENCIÁRIO (VII) = (III - VI)	-1.855.425.452,00	-2.471.061.254,46			-2.103.395.811,58	-2.166.239.616,94


APORTES DE RECURSOS PARA O REGIME PRÓPRIO DE PREVIDÊNCIA DO SERVIDOR	APORTES REALIZADOS
TOTAL DOS APORTES PARA O RPPS	1.848.988.216,36
Plano Financeiro	1.848.988.216,36
Recursos para Cobertura de Insuficiências Financeiras	1.848.988.216,36
Recursos para Formação de Reserva	-
Outros Aportes para o RPPS	-
Plano Previdenciário	-
Recursos para Cobertura de Déficit Financeiro	-
Recursos para Cobertura de Déficit Atuarial	-
Outros Aportes para o RPPS	-

RESERVA ORÇAMENTÁRIA DO RPPS	PREVISÃO ORÇAMENTÁRIA
VALOR	

BENS E DIREITOS DO RPPS	PERÍODO DE REFERÊNCIA	
	2016	2015
CAIXA	-	-
BANCOS CONTA MOVIMENTO	4.089.516,36	116.695.597,09
INVESTIMENTOS	8.598.229,73	-
OUTROS BENS E DIREITOS	3.940.711.311,84	4.841.765.689,20

FONTE: SIAC - Sistema Integrado de Administração Financeira e Contábil
Coordenação de Informações Fiscais / Subsecretaria de Contabilidade / SEF

Nota 1: Os dados previdenciários são da Unidade Gestora 320203 (INSTITUTO DE PREV. DOS SERVIDORES DO DF - IPREV/DF)



DISTRITO FEDERAL
RELATÓRIO RESUMIDO DA EXECUÇÃO ORÇAMENTÁRIA
RESULTADO NOMINAL
ORÇAMENTO FISCAL E DA SEGURIDADE SOCIAL
ATÉ OUTUBRO DE 2016

ESPECIFICAÇÃO	S A L D O			RESULTADO NOMINAL	
	EXERCÍCIO ANTERIOR (a)	BIMESTRE ANTERIOR (b)	BIMESTRE ATUAL (c)	NO BIMESTRE (c-b)	ATÉ O BIMESTRE (c-a)
I - DÍVIDA CONSOLIDADA	5.930.582.624,70	7.150.309.463,68	7.318.121.057,57		
II - DEDUÇÕES :	1.272.632.678,14	2.340.894.311,84	2.399.955.362,32		
Disponibilidade de Caixa Bruta	1.919.671.239,40	1.686.514.857,31	1.742.582.544,83		
Demais Haveres Financeiros	609.813.039,83	690.910.535,42	692.963.357,76		
(-) Restos a Pagar Processado (Saldo a Pagar)	1.256.851.601,09	36.531.080,89	35.590.540,27		
III - DÍVIDA CONSOLIDADA LÍQUIDA	4.657.949.946,56	4.809.415.151,84	4.918.165.695,25		
IV - RECEITA DE PRIVATIZAÇÕES	-	-	-		
V - PASSIVOS RECONHECIDOS	-	-	-		
VI - DÍVIDA FISCAL LÍQUIDA (III + IV - V)	4.657.949.946,56	4.809.415.151,84	4.918.165.695,25	108.750.543,41	260.215.748,69

DISCRIMINAÇÃO DA META FISCAL	VALOR CORRENTE
META DE RESULTADO NOMINAL FIXADA NO ANEXO DE METAS FISCAIS DA LDO P/ O EXERCÍCIO DE REFERÊNCIA	1.081.896.000,00

FONTE: SIAC - Sistema Integrado de Administração Financeira e Contábil

Coordenação de Informações Fiscais / Subsecretaria de Contabilidade / SEF

* Os dados dos Precatórios do bimestre anterior e do bimestre atual foram extraídos do Sistema de Gestão de Precatórios em 16/09/2016 e 16/11/2016 respectivamente.

Nota 1 : As Unidades Gestoras 320204 (IPREV - Fundo Capitalizado de Previdência do DF) e 110905 (Fundo Garantidor de Parcerias Público-Privadas) não são integrantes deste

Nota 2 : Não constam da Dívida Contratual Interna R\$ 132.430.312,41 referentes à conta contábil 222111000 (o Decreto nº 36.755/2015 foi parcialmente revogado pelo Decreto nº 37.068/2016 e totalmente revogado pelo Decreto nº 37.120/2016).



DISTRITO FEDERAL
RELATÓRIO RESUMIDO DA EXECUÇÃO ORÇAMENTÁRIA
RESULTADO PRIMÁRIO
ORÇAMENTO FISCAL E DA SEGURIDADE SOCIAL
ATÉ OUTUBRO DE 2016

<u>RECEITAS PRIMÁRIAS</u>	PREVISÃO ATUALIZADA	RECEITAS REALIZADAS	
		ATÉ O BIMESTRE 2016	ATÉ O BIMESTRE 2015
RECEITAS PRIMÁRIAS CORRENTES (I)	29.322.922.134,00	20.648.757.046,38	20.439.330.936,79
Receitas Tributárias	15.005.694.103,00	11.900.414.308,72	10.884.856.480,45
IPTU	620.789.248,00	618.944.996,86	528.065.922,72
IRRF	3.738.505.235,00	2.248.417.711,47	2.270.173.823,87
IPVA	934.817.246,00	874.892.451,14	757.535.969,16
ITCD	81.180.815,00	84.975.697,08	89.017.233,01
ITBI	512.083.685,00	258.534.106,49	240.705.022,13
ICMS	6.918.839.355,00	6.118.140.503,21	5.369.345.998,50
ISS	1.591.183.975,00	1.225.233.950,98	1.181.968.023,47
Imposto Simples	391.168.093,00	284.950.698,58	279.395.056,34
Taxas	217.126.451,00	186.324.192,91	168.649.431,25
Receitas de Contribuições	2.484.202.676,00	1.388.218.526,73	1.412.154.455,31
Receitas Previdenciárias	2.200.947.588,00	1.229.605.248,22	1.298.917.196,52
Outras Receitas de Contribuições	283.255.088,00	158.613.278,51	113.237.258,79
Receita Patrimonial Líquida	225.802.260,00	41.386.526,60	128.585.466,75
Receita Patrimonial	800.883.806,00	674.025.820,40	590.814.311,22
(-)Aplicações Financeiras	575.081.546,00	632.639.293,80	462.228.844,47
Transferências Correntes	7.354.420.855,00	6.041.392.573,59	6.796.025.919,87
FPE	590.083.882,00	436.690.670,36	435.333.110,32
FPM	158.006.993,00	116.852.479,28	113.096.601,69
Convênios	303.715.245,00	33.109.925,89	35.524.031,29
Outras Transferências Correntes	8.095.654.228,00	7.196.086.082,84	7.668.116.415,30
(-) Dedução da Receita para Formação do FUNDEB	1.793.039.493,00	1.741.346.584,78	1.456.044.238,73
Demais Receitas Correntes	4.252.802.240,00	1.277.345.110,74	1.217.708.614,41
Dívida Ativa	365.040.519,00	249.312.132,26	289.035.140,79
Diversas Receitas Correntes	3.887.761.721,00	1.028.874.964,80	929.042.865,38
(-)Dedução da receita de Vendas e Serviços	-	841.986,32	369.391,76
RECEITAS DE CAPITAL (II)	2.985.720.070,63	311.617.610,91	427.110.782,75
Operações de Crédito (III)	1.437.360.037,00	78.425.777,33	369.285.780,10
Alienações de Ativos (IV)	590.302.900,00	1.352.322,31	555.257,30
Amortizações (V)	80.706.535,00	130.846.945,69	20.470.042,30
Transferências de Capital	511.273.229,63	60.509.809,06	36.799.703,05
Transferências de Convênios	511.273.229,63	60.509.809,06	36.799.703,05
Outras Transferências de Capital	-	-	-
Outras Receitas de Capital	363.107.789,00	40.161.951,00	-
Receitas Intra-Orçamentárias de Capital	2.969.580,00	320.805,52	-
RECEITAS PRIMÁRIAS DE CAPITAL (VI) = (II-III-IV-V)	877.350.598,63	100.992.565,58	36.799.703,05
RECEITA PRIMÁRIA TOTAL (VII) = (I+VI)	30.200.272.732,63	20.749.749.611,96	20.476.130.639,84

DESPESAS PRIMÁRIAS	DOTAÇÃO ATUALIZADA	DESPESAS EMPENHADAS		DESPESAS LIQUIDADAS	
		ATÉ O BIMESTRE	ATÉ O BIMESTRE	ATÉ O BIMESTRE	ATÉ O BIMESTRE
		2016	2015	2016	2015
DESPESAS CORRENTES (VIII)	29.144.393.919,50	21.111.423.005,42	20.938.939.301,90	19.118.493.891,55	19.701.644.227,54
Pessoal e Encargos Sociais	20.434.291.623,00	14.791.394.760,00	15.076.364.767,52	14.210.514.143,00	14.860.829.523,60
Juros e Encargos da Dívida (IX)	240.161.569,00	199.335.831,47	203.575.522,18	169.268.157,25	189.342.849,56
Outras Despesas Correntes	8.469.940.727,50	6.120.692.413,95	5.658.999.012,20	4.738.711.591,30	4.651.471.854,38
DESPESAS PRIMÁRIAS CORRENTES (X) = (VIII - IX)	28.904.232.350,50	20.912.087.173,95	20.735.363.779,72	18.949.225.734,30	19.512.301.377,98
DESPESAS DE CAPITAL (XI)	4.429.422.857,00	1.079.243.150,09	995.706.515,70	573.961.413,47	600.981.637,69
Investimentos	3.764.865.674,00	796.382.234,59	717.946.774,46	329.053.314,00	345.061.865,12
Inversões Financeiras	348.323.120,00	58.417.414,27	66.523.238,53	58.357.504,57	61.505.082,74
Concessão de Empréstimos (XII)	219.781.430,00	7.585.922,88	5.481.929,94	7.585.922,88	4.955.686,97
Aquisição de Título de Capital já integralizado (XIII)	-	-	-	-	-
Demais Inversões Financeiras	128.541.690,00	50.831.491,39	61.041.308,59	50.771.581,69	56.549.395,77
Amortização da Dívida (XIV)	316.234.063,00	224.443.501,23	211.236.502,71	186.550.594,90	194.414.689,83
DESPESAS PRIMÁRIAS DE CAPITAL (XV) = (XI - XII - XIII - XIV)	3.893.407.364,00	847.213.725,98	778.988.083,05	379.824.895,69	401.611.260,89
RESERVA ORÇAMENTÁRIA PARA O RPPS (XVI)	-	-	-	-	-
RESERVA DE CONTINGÊNCIA (XVII)	632.222.486,00	-	-	-	-
DESPESA PRIMÁRIA TOTAL (XVIII) = (X + XV + XVI + XVII)	33.429.862.200,50	21.759.300.899,93	21.514.351.862,77	19.329.050.629,99	19.913.912.638,87
RESULTADO PRIMÁRIO = (VII - XVIII)	-3.229.589.467,87			1.420.698.981,97	562.218.000,97
SALDOS DE EXERCÍCIOS ANTERIORES (SUPERÁVIT) = (XIX)	1.300.629.750,50			500.396.855,13	456.505.360,54

DISCRIMINAÇÃO DA META FISCAL	VALOR CORRENTE
META DE RESULTADO PRIMÁRIO FIXADA NO ANEXO DE METAS FISCAIS DA LDO P/ O EXERCÍCIO DE REFERÊNCIA	-1.926.570.000,00

PARCERIAS PÚBLICO-PRIVADAS (PPP)	PREVISÃO ATUALIZADA	ATÉ O BIMESTRE DE 2016	ATÉ BIMESTRE DE 2015
Receitas Primárias Advindas de PPP (A)	-	-	-
Despesas Primárias Geradas por PPP (B)	7.969.148,00	1.740.503,33	3.025.263,02
Impacto do Saldo das PPP (C) = (A-B)	-7.969.148,00	-1.740.503,33	-3.025.263,02

FONTE: SIAC - Sistema Integrado de Administração Financeira e Contábil

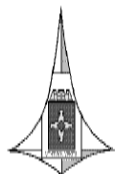
Coordenação de Informações Fiscais / Subsecretaria de Contabilidade / SEF



DISTRITO FEDERAL
RELATÓRIO RESUMIDO DA EXECUÇÃO ORÇAMENTÁRIA
DEMONSTRATIVO DOS RESTOS A PAGAR POR PODER E ÓRGÃO
ORÇAMENTO FISCAL E DA SEGURIDADE SOCIAL
ATÉ OUTUBRO DE 2016

UNIDADE GESTORA / ÓRGÃO	RESTOS A PAGAR PROCESSADOS					RESTOS A PAGAR NÃO PROCESSADOS					SALDO TOTAL (a + b)	
	INSCRITOS		PAGOS	CANCELADOS	SALDO (a)	INSCRITOS		LIQUIDADOS	PAGOS	CANCELADOS		SALDO (b)
	Em exercícios Anteriores	Em 31 de dezembro de 2015				Em exercícios Anteriores	Em 31 de dezembro de 2015					
PODER EXECUTIVO												
CASA CIVIL DA GOVERNADORIA DO DISTRITO FEDERAL	7.875,50	6.542.857,40	6.531.323,27	-	19.409,63	-	25.527.845,40	19.655.537,78	19.541.556,12	5.872.307,62	113.981,66	133.391,29
VICE-GOVERNADORIA DO DISTRITO FEDERAL	-	822.104,64	822.104,64	-	-	-	101.861,43	95.833,15	95.590,79	6.028,28	242,36	242,36
SECRETARIA DE RELAÇÕES INSTITUCIONAIS E SOCIAIS	668.364,30	26.699,46	407.795,39	-	287.268,37	-	-	-	-	-	-	287.268,37
AGÊNCIA DE FISCALIZAÇÃO DO DISTRITO FEDERAL-AGEFIS	-	13.562.195,41	13.562.195,41	-	-	-	8.017.812,06	7.854.428,15	7.854.428,15	163.383,91	-	-
FUNDO DO DIREITO DA CRIANÇA E DO ADOLESCENTE	-	-	-	-	-	-	386.098,49	386.098,49	386.098,49	-	-	-
FUNDO DE DEFESA DOS DIREITOS DO CONSUMIDOR	-	6.331,25	-	-	6.331,25	-	-	-	-	-	-	6.331,25
PROCURADORIA - GERAL DO DISTRITO FEDERAL	-	9.406.717,52	9.406.717,52	-	-	-	20.210,21	4.923,36	4.923,36	15.286,85	-	-
FUNDO DA PROCURADORIA DO DISTRITO FEDERAL	-	-	-	-	-	-	2.727.348,58	969.210,75	969.210,75	1.758.137,83	-	-
SECRETARIA DE EST. DE FAZENDA DO DISTRITO FEDERAL	-	-	-	-	-	-	11.033.987,61	9.508.899,15	9.508.899,15	1.525.088,46	-	-
SEÇÃO DE ORÇAMENTO DA SECRETARIA DE FAZENDA	272.961,94	22.447.030,74	21.542.064,09	121.220,96	1.056.707,63	-	12.785.305,02	6.839.022,21	6.837.794,39	5.939.962,81	7.547,82	1.064.255,45
COMPANHIA DE PLANEJ. DO DISTRITO FEDERAL-CODEPLAN	-	-	-	-	-	-	2.566.082,81	2.547.261,15	2.547.261,15	18.821,66	-	-
FUNDO DE MODERNIZAÇÃO E REAP. DA ADM. FAZENDÁRIA	158.590,00	1.509.015,00	1.509.015,00	-	158.590,00	-	971.232,70	925.493,53	925.493,53	45.598,07	141,10	158.731,10
SECRETARIA DE GESTÃO ADMINISTRATIVA E DESBURO.C.	1.454,09	-	-	1.454,09	-	-	111,62	-	-	111,62	-	-
INSTITUTO DE ASSIST. À SAÚDE DOS SERV. DO DF-INAS	-	3.540,38	3.540,38	-	-	-	26.470,17	26.470,17	26.470,17	-	-	-
FUNDO DE MELHORIA DA GESTÃO PÚBLICA - PRÓ-GESTÃO	-	-	-	-	-	-	6.480,00	6.480,00	6.480,00	-	-	-
SECRETARIA DE ESTADO DO MEIO AMBIENTE - SEMA	475.252,31	926.018,16	1.396.645,11	4.625,36	-	-	199.712,51	120.454,07	120.454,07	79.258,44	-	-
JARDIM BOTÂNICO DE BRASÍLIA	-	291.645,74	291.645,74	-	-	-	-	-	-	-	-	-
FUNDAÇÃO DE APOIO A PESQUISA DO DF - FAP	191.571,87	5.311.735,82	5.311.735,82	-	191.571,87	-	348.373,46	290.505,25	290.505,25	57.868,21	-	191.571,87
FUNDAÇÃO JARDIM ZOOLOGICO DE BRASÍLIA	640,00	537.269,79	526.614,51	-	11.295,28	-	63.436,52	39.380,11	39.380,11	24.056,41	-	11.295,28
SERVIÇO DE LIMPEZA URBANA DO DISTRITO FEDERAL-SLU	-	8.106.586,19	8.106.586,19	-	-	-	17.264.046,19	17.195.665,43	17.195.665,43	68.380,76	-	-
AG. REG. DE ÁGUAS E SAN. BÁSICO DO DF - ADASA	-	1.149.170,73	1.149.170,73	-	-	-	1.219.079,99	725.255,14	725.255,14	460.912,49	32.912,36	32.912,36
SECRETARIA DE ESTADO DE EDUCAÇÃO DO DF	8.798.817,72	420.204.429,73	421.614.008,53	-	7.389.238,92	-	140.008.433,50	86.654.619,53	85.329.820,56	53.342.668,57	1.335.944,37	8.725.183,29
FUNDO DE MANUT. E DESENV. DA EDUCAÇÃO BÁSICA	96.553,63	8.013.497,76	8.010.859,17	-	99.192,22	-	365.024,85	-	-	365.024,85	-	99.192,22
SECRETARIA DE ESTADO DE SAÚDE DO DISTRITO FEDERAL	6.930.026,52	231.747.665,86	231.254.789,28	3.934,40	7.418.968,70	-	365.233.184,89	261.535.836,49	260.322.169,03	103.388.345,63	1.522.670,23	8.941.638,93
FUNDAÇÃO HEMOCENTRO DE BRASÍLIA - FHB	97.104,83	2.682.170,22	2.604.000,67	-	175.274,38	-	1.366.426,41	1.291.544,96	1.275.375,41	74.030,42	17.020,58	192.294,96
FUNDAÇÃO DE ENS. E PESQ. EM CIENC. DA SAÚDE-FEPECS	2.739,01	583.586,40	583.586,40	-	2.739,01	-	-	-	-	-	-	2.739,01
SECRETARIA DE EST. DE DESENV. HUMANO E SOCIAL - DF	343.741,89	102.409,09	206.599,99	-	239.550,99	-	7.221.084,19	3.587.202,90	3.569.423,90	3.628.201,86	23.458,43	263.009,42
FUNDO DE ASSISTÊNCIA SOCIAL DO DISTRITO FEDERAL	418.484,36	929.448,97	1.010.190,80	-	337.742,53	-	7.087.810,56	3.061.863,39	2.942.307,39	4.025.947,17	119.556,00	457.298,53
FUNDO DE COMBATE E ERRADICAÇÃO DA POBREZA	-	226.903,94	226.903,94	-	-	-	2.500.183,90	757.825,50	412.207,17	1.742.358,40	345.618,33	345.618,33
SECRETARIA EST. DE INFRAESTRUTURA E SERVIÇOS PÚB	87.491,65	3.749.752,89	3.739.642,57	-	97.601,97	-	54.795.251,50	42.734.608,04	42.732.547,03	12.060.643,46	2.061,01	99.662,98
ADMINISTRAÇÃO REGIONAL DO PLANO PILOTO	1.594,11	553.946,63	553.946,63	-	1.594,11	-	89.115,09	79.380,79	79.380,79	9.734,30	-	1.594,11
ADMINISTRAÇÃO REGIONAL DO GAMA	-	750.675,35	750.675,35	-	-	-	20.215,79	20.215,79	20.215,79	-	-	-
ADMINISTRAÇÃO REGIONAL DE TAGUATINGA	1.181,55	881.980,27	881.980,27	-	1.181,55	-	1.008.650,15	960.559,49	960.559,49	48.090,66	-	1.181,55
ADMINISTRAÇÃO REGIONAL DE BRAZILÂNDIA	892,12	393.086,90	392.924,59	-	1.054,43	-	240.579,19	224.097,32	224.097,32	10.700,98	5.780,89	6.835,32
ADMINISTRAÇÃO REGIONAL DE SOBRADINHO	6,52	381.798,26	381.798,26	-	6,52	-	118.804,73	47.649,46	47.649,46	71.155,27	-	6,52
ADMINISTRAÇÃO REGIONAL DE PLANALTINA	9,55	561.584,46	454.691,40	-	106.902,61	-	1.692.971,80	1.569.655,60	1.567.405,86	123.316,20	2.249,74	109.152,35
ADMINISTRAÇÃO REGIONAL DO PARANÓ	3.000,14	300.908,73	300.908,30	-	3.000,57	-	143.878,81	127.016,16	127.016,16	16.862,65	-	3.000,57
ADMINISTRAÇÃO REGIONAL DO NÚCLEO BANDEIRANTE	84.499,49	292.982,25	334.590,82	-	42.890,92	-	55.650,40	20.699,40	20.699,40	34.951,00	-	42.890,92
ADMINISTRAÇÃO REGIONAL DE CEILÂNDIA	436.075,57	1.075.173,47	885.575,66	-	625.673,38	-	3.195.885,79	3.155.584,39	3.064.049,79	40.301,40	91.534,60	717.207,98
ADMINISTRAÇÃO REGIONAL DO GUARÁ	468.713,00	447.123,28	447.587,66	-	468.248,62	-	25.701,40	16.664,66	16.664,66	9.036,74	-	468.248,62
ADMINISTRAÇÃO REGIONAL DO CRUZEIRO	104.009,31	250.040,07	250.040,07	-	104.009,31	-	34.382,40	34.172,03	34.172,03	210,37	-	104.009,31
ADMINISTRAÇÃO REGIONAL DE SAMAMBAIA	2.344,49	425.419,94	425.319,30	-	2.445,13	-	167.925,24	109.030,49	109.030,49	58.894,75	-	2.445,13
ADMINISTRAÇÃO REGIONAL DE SANTA MARIA	194.040,41	404.437,44	404.437,44	-	194.040,41	-	485.353,25	468.305,25	468.305,25	17.048,15	-	194.040,41
ADMINISTRAÇÃO REGIONAL DE SÃO SEBASTIÃO	-	277.583,16	277.583,16	-	-	-	1.418.864,39	1.398.443,02	1.398.443,02	20.421,37	-	-
ADMINISTRAÇÃO REGIONAL DO RECANTO DAS EMAS	6.789,21	290.663,10	265.821,62	-	31.630,69	-	68.305,63	39.891,59	39.891,59	28.414,04	-	31.630,69

ADMINISTRAÇÃO REGIONAL DO LAGO SUL	-	364.519,35	364.519,35	-	-	-	20.360,00	20.360,00	20.360,00	-	-	-
ADMINISTRAÇÃO REGIONAL DO RIACHO FUNDO	4.388,76	260.373,62	260.695,62	-	4.066,76	-	15.000,00	10.945,69	10.945,69	4.054,31	-	4.066,76
ADMINISTRAÇÃO REGIONAL DO LAGO NORTE	7.359,68	330.195,34	330.195,34	-	7.359,68	-	6.529,45	4.966,68	4.966,68	1.562,77	-	7.359,68
ADMINISTRAÇÃO REGIONAL DA CANDANGOLÂNDIA	2.578,12	152.072,82	152.072,82	-	2.578,12	-	15.466,78	13.755,14	13.755,14	1.711,64	-	2.578,12
ADMINISTRAÇÃO REGIONAL DE ÁGUAS CLARAS	-	684.456,62	684.456,62	-	-	-	628.812,46	609.619,72	609.619,72	19.192,74	-	-
ADMINISTRAÇÃO REGIONAL DO RIACHO FUNDO II	154.621,05	239.365,45	239.453,87	-	154.532,63	-	321.824,82	259.140,66	259.140,66	62.684,16	-	154.532,63
ADMINISTRAÇÃO REGIONAL DO SUDOESTE/OCTOGONAL	3.491,62	264.859,10	264.859,10	-	3.491,62	-	67.141,87	65.323,15	65.323,15	1.818,72	-	3.491,62
ADMINISTRAÇÃO REGIONAL DO VARJÃO	6,50	128.881,63	128.881,63	-	6,50	-	-	-	-	-	-	6,50
ADMINISTRAÇÃO REGIONAL DO PARK WAY	4.217,07	77.937,28	72.482,98	-	9.671,37	-	27.440,99	11.592,70	11.592,70	15.848,29	-	9.671,37
ADMINISTRAÇÃO REGIONAL SETOR COMPL. IND. E ABAST.	0,10	234.575,39	199.133,91	-	35.441,58	-	87.484,02	24.562,07	24.562,07	62.921,95	-	35.441,58
ADMINISTRAÇÃO REGIONAL DE SOBRADINHO II	5.130,94	179.936,79	185.067,73	-	-	-	6.278,88	-	-	6.278,88	-	-
ADMINISTRAÇÃO REGIONAL DO JARDIM BOTÂNICO	-	120.036,71	120.036,71	-	-	-	949,26	949,26	949,26	-	-	-
ADMINISTRAÇÃO REGIONAL DO ITAPOÁ	5,00	168.148,31	168.148,31	-	5,00	-	4.112,00	3.281,90	3.281,90	830,10	-	5,00
ADMINISTRAÇÃO REGIONAL SETOR IND. E ABASTECIMENTO	-	131.056,43	131.056,43	-	-	-	17.894,54	11.239,44	11.239,44	6.655,10	-	-
ADMINISTRAÇÃO REGIONAL DE VICENTE PIRES	-	239.409,34	239.409,34	-	-	-	4.274,24	-	-	4.274,24	-	-
ADMINISTRAÇÃO REGIONAL DA FERCAL - RA XXXI	84.402,31	29.301,66	28.301,66	-	85.402,31	-	27.110,01	-	-	27.110,01	-	85.402,31
COMPANHIA IRB. DA NOVA CAPITAL DO BRASIL-NOVACAP	86,78	576.598,56	565.229,85	-	11.455,49	-	79.241.248,04	56.352.358,69	56.352.358,69	22.888.889,35	-	11.455,49
SECRETARIA DE ESTADO DE MOBILIDADE	1.625,10	4.235.556,21	4.230.549,63	-	6.631,68	-	6.705.573,98	1.025.998,63	1.025.998,63	5.679.575,35	-	6.631,68
SOCIED. DE TRANSP. COLETIVOS DE BRASÍLIA - TCB	72.128,49	370.170,63	442.299,12	-	-	-	-	-	-	-	-	-
DEPTO DE ESTRADAS E RODAGEM DO DF - DER/DF	611.139,85	16.126.432,74	16.105.059,38	632.513,21	-	-	5.790.459,97	4.894.601,48	4.894.601,48	895.858,49	-	-
TRANSPORTE URBANO DO DISTRITO FEDERAL - DFTURANS	55.796,71	2.199.066,60	2.068.433,03	-	186.430,28	-	31.179.232,64	28.912.456,39	28.912.456,39	2.266.776,25	104.297,40	290.727,68
COMPANHIA DO METROPOLITANO DO DF - METRÔ-DF	3.312.349,09	5.486.513,25	5.409.720,84	-	-	-	22.234.733,32	8.955.752,34	8.690.484,36	13.278.980,98	265.267,98	3.654.409,48
TRANSPORTE URBANO DO DISTRITO FEDERAL - DFTURANS	152.808,93	-	-	-	152.808,93	-	-	-	-	-	-	152.808,93
SECRETARIA DE AGRIC. ABASTECIMENTO E DESENV RURAL	256.785,22	7.040.585,80	7.038.035,80	86.783,67	172.551,55	-	1.302.010,86	1.250.998,61	1.242.443,61	51.012,25	8.555,00	181.106,55
EMPRESA DE ASSIS. TÊC. E EXT. RURAL DO DF-EMATER	-	-	-	-	-	-	501.822,55	434.998,48	434.998,48	66.824,07	-	-
FUNDO DE DESENVOLV. RURAL DO DISTRITO FEDERAL	-	643.582,83	643.582,83	-	-	-	-	-	-	-	-	-
SECRETARIA DE SEGURANÇA PÚBLICA E DA PAZ SOCIAL	586.414,51	4.140.977,33	4.456.986,56	199.560,51	70.844,77	-	4.655.275,27	3.398.662,24	3.394.091,50	1.256.613,03	4.570,74	75.415,51
POLÍCIA MILITAR DO DISTRITO FEDERAL - PMDF	417,86	1.059.754,63	1.058.202,50	-	1.969,99	-	3.561.479,73	2.537.572,43	2.537.572,43	1.023.907,30	-	1.969,99
CORPO DE BOMB. MILITAR DO DISTRITO FEDERAL - CBMDF	-	395.307,15	395.307,15	-	-	-	1.293.558,22	12.350,00	12.350,00	1.281.208,22	-	-
POLÍCIA CIVIL DO DISTRITO FEDERAL - PCDF	1.484.659,06	1.707.625,31	1.800.796,30	1.391.488,07	-	-	3.994,76	3.994,76	3.994,76	-	-	-
DEPARTAMENTO DE TRANSITO DO DF - DETRAN-DF	6.418,85	16.109.337,55	15.002.614,95	2.736,04	-	-	38.401.147,76	33.619.892,65	33.619.892,65	4.781.255,11	-	1.110.405,41
FUNDAÇÃO DE AMPARO AO TRABALHADOR PRESO - FUNAP	233,45	194.622,38	110.431,72	-	-	-	2.608.509,76	78.427,33	78.427,33	2.530.082,43	-	84.424,11
FUNDO DE SAÚDE DA POLÍCIA MILITAR	194.252,88	-	-	-	194.252,88	-	14.024,08	-	-	14.024,08	-	194.252,88
FUNDO DE SAÚDE DO CORPO DE BOMBEIROS	-	-	-	-	-	-	5.762.524,00	2.601.582,67	2.601.582,67	3.160.941,33	-	-
FUNDO DE MOD., MANUT. E REEQ. DO CBMDF - FUNCBM	-	1.480.000,00	1.021.885,00	-	458.115,00	-	2.154.010,00	-	-	2.154.010,00	-	458.115,00
FUNDO DE MOD., MANUT. E REEQ. DA PCDF - FUNPCDF	-	195.502,58	195.418,48	-	84,10	-	34.408,00	34.408,00	34.408,00	-	-	84,10
SECRETARIA DE EST. DE CULTURA DO DISTRITO FEDERAL	6.954.917,90	4.139.140,15	6.735.551,66	4.358.506,39	-	-	1.316.679,50	1.016.748,68	1.016.680,35	297.100,05	2.899,10	4.361.405,49
ARQUIVO PÚBLICO DO DISTRITO FEDERAL	-	275.317,12	275.317,12	-	-	-	5.325,26	5.325,26	5.325,26	-	-	-
FUNDO DA ARTE E DA CULTURA - FAC	5.315,43	21.850,70	7.498,20	-	19.667,93	-	-	-	-	-	-	19.667,93
SEC. DE ECONOMIA E DESENVOLVIMENTO SUSTENTÁVEL	-	2.177.721,75	2.177.721,75	-	-	-	1.123.693,46	919.329,30	919.329,30	204.364,16	-	-
SEC. DE EST. DO TRABALHO E DO EMPREENDEDORISMO-DF	581,28	14.358.815,31	14.331.774,67	-	27.621,92	-	27.889.205,70	22.039.997,71	22.039.997,71	5.849.207,99	-	27.621,92
FUNDO P/A GERAÇÃO DE EMP. E RENDA DO DF - FUNGER	-	-	-	-	-	-	27.283,77	17.103,45	17.103,45	10.180,32	-	-
SECRETARIA DA GESTÃO DO TERRITÓRIO E HABITAÇÃO	1.588,30	4.801.843,84	4.803.143,26	288,88	-	-	418.173,01	160.471,48	160.471,48	257.701,53	-	-
INSTITUTO DE MEIO AMBIENTE E REC. HÍDRICOS DO DF	-	3.778.327,06	3.779.706,01	-	1.378,95	-	778.245,00	708.340,00	708.340,00	69.905,00	-	1.378,95
COMPANHIA DE DESENV. DA HABITAÇÃO DO DF - CODHAB	-	821.053,64	821.053,64	-	-	-	800.126,43	700.157,47	700.157,47	99.968,96	-	-
FUNDO DE DESENV. URBANO DO DISTRITO FEDERAL	-	2.375,00	2.375,00	-	-	-	21.715,00	12.900,00	12.900,00	8.815,00	-	-
FUNDO DISTRIAL DE HAB. DE INTERESSE SOCIAL	-	224.588,75	224.588,75	-	-	-	585.112,96	310.899,88	310.899,88	274.213,08	-	-
SECRETARIA DE EST. DE TURISMO DO DISTRITO FEDERAL	1.849.884,52	395.834,59	208.723,74	185.005,93	1.851.989,44	-	1.495.748,70	333.142,07	333.142,07	1.162.606,63	-	1.851.989,44
SECRETARIA DE PLANEJAMENTO, ORÇAMENTO E GESTÃO	103.648,85	19.232.958,96	15.821.376,53	0,02	3.515.231,26	-	81.918.506,96	62.271.053,57	53.617.891,49	19.647.453,39	8.653.162,08	12.168.393,34
INSTITUTO DE PREV. DOS SERVIDORES DO DF - IPREV/DF	9.610,92	307.649.360,08	307.483.225,95	-	175.745,05	-	4.379.385,33	4.222.419,89	4.186.796,15	156.965,44	35.623,74	211.368,79
IPREV - FUNDO CAPITALIZADO DE PREVIDÊNCIA DO DF	-	363.131,40	363.131,40	-	-	-	-	-	-	-	-	-
SOCIEDADE DE ABASTECIMENTO DE BRASÍLIA - SAB	4.404,88	202.321,69	201.419,73	-	5.306,84	-	5.508,95	-	-	5.508,95	-	5.306,84
SECRETARIA DE ESTADO DO ESPORTE, TURISMO E LAZER D	184.334,75	21.841,60	206.176,35	-	206.176,35	-	2.269,16	-	-	2.269,16	-	206.176,35
FUNDO DE APOIO AO ESPORTE	-	24.673,96	24.673,96	-	-	-	34.976,71	-	-	34.976,71	-	-
SEC. DE ESTADO DE CIÊNCIA E TECNOLOGIA DO DF	926,81	0,01	-	-	926,82	-	-	-	-	-	-	926,82
SECRETARIA DE JUSTIÇA E CIDADANIA	999,18	17.835.189,49	17.806.343,49	-	29.845,18	-	27.533.015,18	16.045.242,42	15.986.259,50	11.487.772,76	58.982,92	88.828,10
FUNDO DE APOIO E APARL. DO CENP/ DE ASSIS JUDDF	-	-	-	-	-	-	390.664,33	271.299,35	271.299,35	119.364,98	-	-
FUNDO ANTIDROGAS DO DISTRITO FEDERAL - FUNPAD	-	26.913,97	26.913,97	-	-	-	518.147,81	88.032,03	88.032,03	430.115,78	-	-
CONTROLADORIA GERAL DO DISTRITO FEDERAL	7.613,85	5.635.001,24	5.635.001,24	-	7.613,85	-	202.408,43	154.387,85	154.387,85	48.020,58	-	7.613,85
DEFENSORIA PÚBLICA DO DISTRITO FEDERAL	-	8.987.797,26	8.960.879,21	-	26.918,05	-	740.320,48	490.222,58	463.658,68	249.783,07	26.878,73	53.796,78
SECRETARIA DE EST. DE PUBLIC INSTITUCIONAL DO DF	0,03	-	-	-	0,03	-	-	-	-	-	-	0,03
SEC. DE POLÍTICAS P/ CRIANÇAS, ADOLESC. E JUVENTUDE	19.812,17	17.769.889,07	17.769.262,18	-	20.439,06	-	4.308.273,41	1.670.874,89	1.670.874,89	2.637.398,52	-	20.439,06
SEC. DE POL. PMULHERES, IGUALD. RAC. E DIR. HUM.	-	420.837,26	302.295,77	-	118.541,49	-	995.365,05	420.455,64	420.455,64	574.909,41	-	118.541,49
PODER EXECUTIVO TOTAL	35.999.781,89	1.220.909.729,69	1.218.700.917,47	2.629.611,14	35.578.982,97	-	1.032.794.021,63	732.093.978,77	719.688.000,18	300.325.064,28	12.780.957,17	48.359.940,14
PODER LEGISLATIVO												
CÂMARA LEGISLATIVA DO DF	-	300.164,93	300.164,93	-	-	-	14.591.884,23	12.788.047,54	12.788.047,54	1.320.848,99	482.987,70	482.987,70
FUNDO DE ASSISTÊNCIA À SAÚDE DA CLDF.	5.055,98	-	-	-	5.055,98	-	4.441.734,63	3.226.943,42	3.226.943,42	1.214.791,21	-	5.055,98
TRIBUNAL DE CONTAS DO DF	-	-	-	-	-	-	5.095.094,02	3.386.116,14	3.386.116,14	-	1.708.977,88	1.708.977,88
PODER LEGISLATIVO TOTAL	5.055,98	300.164,93	300.164,93	-	5.055,98	-	24.128.712,88	19.401.107,10	19.401.107,10	2.535.640,20	2.191.965,58	2.197.021,56
TOTAL DO DISTRITO FEDERAL	36.004.837,87	1.221.209.894,62	1.219.001.082,40	2.629.611,14	35.584.038,95	-	1.056.922.734,51	751.495.085,87	739.089.107,28	302.860.704,48	14.972.922,75	50.556.961,70



DISTRITO FEDERAL
RELATÓRIO RESUMIDO DA EXECUÇÃO ORÇAMENTÁRIA
DEMONSTRATIVO DAS RECEITAS DE OPERAÇÕES DE CRÉDITO E DESPESAS DE CAPITAL
ORÇAMENTO FISCAL E DA SEGURIDADE SOCIAL
ATÉ OUTUBRO DE 2016

RECEITAS	PREVISÃO ATUALIZADA (a)	RECEITAS REALIZADAS (b)		SALDO NÃO REALIZADO (c) = (a-b)
Receitas de Operação de Crédito (I)	1.437.360.037,00	78.425.777,33		1.358.934.259,67
<hr/>				
DESPESAS	DOTAÇÃO ATUALIZADA (d)	DESPESAS EMPENHADAS	DESPESAS LIQUIDADAS (e)	SALDO NÃO EXECUTADO (f) = (d-e)
Despesas de Capital	4.429.422.857,00	1.079.243.150,09	573.961.413,47	3.855.461.443,53
(-) Incentivo a Contribuinte - LRF, art. 32, inciso I, § 3º	219.781.430,00	7.585.922,88	7.585.922,88	212.195.507,12
(-) Incentivo a Inst. Financeira - LRF, art. 32, inciso II, § 3º	-	-	-	-
DESPESAS DE CAPITAL LÍQUIDA (II)	4.209.641.427,00	1.071.657.227,21	566.375.490,59	3.643.265.936,41
<hr/>				
RESULTADO PARA APURAÇÃO DA REGRA DE OURO (III) = (I - II)	-2.772.281.390,00		-487.949.713,26	-2.284.331.676,74

FONTE: SIAC - Sistema Integrado de Administração Financeira e Contábil
 Coordenação de Informações Fiscais / Subsecretaria de Contabilidade / SEF



DISTRITO FEDERAL
RELATÓRIO RESUMIDO DA EXECUÇÃO ORÇAMENTÁRIA
DEMONSTRATIVO DAS TRANSFERÊNCIAS DA UNIÃO
ORÇAMENTO FISCAL E DA SEGURIDADE SOCIAL
ATÉ OUTUBRO DE 2016

RECEITA	NO BIMESTRE	ATÉ O BIMESTRE
TRANSFERÊNCIAS CORRENTES	1.148.305.331,45	5.989.941.585,39
<i>Participação na Receita da União</i>	96.286.008,17	577.931.940,58
Cota-Parte do FPE	75.115.466,39	436.690.670,36
Cota-Parte do FPM	19.339.329,50	116.852.479,28
Cota-Parte do ITR	640.208,58	911.133,24
Cota-Parte do IPI	1.191.003,70	5.706.266,89
Cota-Parte Contribuição de Intervenção no Domínio Econômico	-	17.771.390,81
<i>Outras transferências da União</i>	880.562.704,02	4.504.268.893,23
Contribuição s/ Rec. De Concursos de Prognósticos Esportivos	889.324,02	6.264.940,81
Transferências da União para Educação	430.760.129,00	2.159.330.070,65
Transferências da União para Saúde	448.913.251,00	2.337.673.881,77
Compensação Financeira Esforço Exportador	-	-
Demais Transferências da União	-	1.000.000,00
<i>Transferência da Compensação Financeira pela Exploração de Recursos Naturais</i>	647.442,00	2.677.402,57
Compensação Financeira p/ utiliz. de Recursos Hídricos	77.198,90	526.221,54
Cota-Parte da Compensação de Recursos Minerais	570.243,10	2.151.181,03
<i>Transferências de Recursos do Sistema de Saúde - SUS</i>	106.458.216,79	570.038.660,69
Transferências de Recursos do SUS	106.458.216,79	570.038.660,69
<i>Transferência de Recursos do FNAS</i>	1.528.253,95	5.488.992,88
<i>Transferência de Recursos do FNDE</i>	60.191.019,02	316.377.257,94
Transferência do Salário Educação	53.061.287,02	284.209.451,94
Recursos do Prog. Nac de Alimentação Escolar - PNAE	7.129.732,00	32.167.806,00
Recursos do Prog. Nac. de Transporte Escolar PNATE	-	-
Recursos do Programa Brasil Alfabetizado	-	-
Recursos do Prog. Apoio aos Sistemas Atendimento a Educação de Jovens e Adultos - FAZENDO	-	-
<i>Transferência Financeira do ICMS-Desoneração LC 87/96</i>	2.631.687,50	13.158.437,50
<i>Outras Transferências da União</i>	-	-
TRANSFERÊNCIAS DE CAPITAL	-	-
<i>Transferências da União</i>	-	-
TOTAL	1.148.305.331,45	5.989.941.585,39

FORNTE: SIAC - Sistema Integrado de Administração Financeira e Contábil

Coordenação de Informações Fiscais / Subsecretaria de Contabilidade / SEF



DISTRITO FEDERAL
RELATÓRIO RESUMIDO DA EXECUÇÃO ORÇAMENTÁRIA
APURAÇÃO DO LIMITE MÍNIMO DE APLICAÇÃO EM: MDE e FUNDEB
ORÇAMENTO FISCAL E DA SEGURIDADE SOCIAL
ATÉ OUTUBRO DE 2016

R\$ 1,00

RECEITAS DO ENSINO					
RECEITAS	Previsão Anual Inicial	Previsão Anual Atualizada (a)	Receitas Realizadas		
			Até o Bimestre (b)	% c=(b/a) x 100	
A	15.253.817.462,00	15.253.817.462,00	12.061.414.328,53	79,07	
A	Receita de Impostos				
A.1	ICMS	7.037.357.705,00	6.216.046.238,66	88,33	
A.1.1	Principal	6.918.839.355,00	6.118.140.503,21	88,43	
A.1.2	Dívida Ativa	77.231.020,00	58.617.943,86	75,90	
A.1.3	Multas e Juros de Mora	24.103.938,00	25.106.289,49	104,16	
A.1.4	Multas e Juros de Mora da Dívida Ativa	17.183.392,00	14.181.502,10	82,53	
A.1.5	(-) Restituições	-	-	-	
A.2	ITCD	94.539.489,00	92.730.592,45	98,09	
A.2.1	Principal	81.180.815,00	84.975.697,08	104,67	
A.2.2	Dívida Ativa	7.794.482,00	3.623.800,54	46,49	
A.2.3	Multas e Juros de Mora	3.534.189,00	3.002.315,19	84,95	
A.2.4	Multas e Juros de Mora da Dívida Ativa	2.030.003,00	1.128.779,64	55,60	
A.2.5	(-) Restituições	-	-	-	
A.3	IPVA	1.045.728.665,00	964.105.137,11	92,19	
A.3.1	Principal	934.817.246,00	874.892.451,14	93,59	
A.3.2	Dívida Ativa	63.998.109,00	43.423.337,05	67,85	
A.3.3	Multas e Juros de Mora	24.479.026,00	32.263.224,51	131,80	
A.3.4	Multas e Juros de Mora da Dívida Ativa	22.434.284,00	13.526.124,41	60,29	
A.3.5	(-) Restituições	-	-	-	
A.4	IRRF	3.738.505.235,00	2.248.417.711,47	60,14	
A.5	IPU	734.329.048,00	710.376.355,07	96,74	
A.5.1	Principal	620.789.248,00	618.944.996,86	99,70	
A.5.2	Dívida Ativa	87.379.782,00	67.040.462,44	76,72	
A.5.3	Multas e Juros de Mora	5.730.157,00	5.969.815,87	104,18	
A.5.4	Multas e Juros de Mora da Dívida Ativa	20.429.861,00	18.421.079,90	90,17	
A.5.5	(-) Restituições	-	-	-	
A.6	ITBI	513.527.230,00	259.069.080,60	50,45	
A.6.1	Principal	512.083.685,00	258.534.106,49	50,49	
A.6.2	Dívida Ativa	897.581,00	211.599,25	23,57	
A.6.3	Multas e Juros de Mora	356.912,00	236.745,71	66,33	
A.6.4	Multas e Juros de Mora da Dívida Ativa	189.052,00	86.629,15	45,82	
A.6.5	(-) Restituições	-	-	-	
A.7	ISS	1.653.578.979,00	1.272.005.722,60	76,92	
A.7.1	Principal	1.591.183.975,00	1.225.233.950,98	77,00	
A.7.2	Dívida Ativa	42.240.557,00	29.846.422,08	70,66	
A.7.3	Multas e Juros de Mora	13.436.029,00	9.089.149,60	67,65	
A.7.4	Multas e Juros de Mora da Dívida Ativa	6.718.418,00	7.836.199,94	116,64	

A.7.5	(-) Restituições	-	-	-	-
A.8	Simplex Candango	396.728.131,00	396.728.131,00	288.145.153,48	72,63
A.8.1	Principal	391.168.093,00	391.168.093,00	284.950.698,58	72,85
A.8.2	Dívida Ativa	3.986.989,00	3.986.989,00	2.276.747,60	57,10
A.8.3	Multas e Juros de Mora	-	-	-	-
A.8.4	Multas e Juros de Mora da Dívida Ativa	1.573.049,00	1.573.049,00	917.707,30	58,34
A.8.5	(-) Restituições	-	-	-	-
A.9	Outros Impostos	39.522.980,00	39.522.980,00	10.518.337,09	26,61
A.9.1	Principal	-	-	-	-
A.9.2	Dívida Ativa	36.796.908,00	36.796.908,00	8.869.635,30	24,10
A.9.3	Multas e Juros de Mora	81.374,00	81.374,00	221.343,32	272,01
A.9.4	Multas e Juros de Mora da Dívida Ativa	2.644.698,00	2.644.698,00	1.427.358,47	53,97
A.9.5	(-) Restituições	-	-	-	-
B	Receita de Transferências Constitucionais e Legais	787.571.601,00	787.571.601,00	573.318.987,27	72,80
B.1	Cota-Parte do FPE	590.083.882,00	590.083.882,00	436.690.670,36	74,00
B.2	Cota-Parte do FPM	158.006.993,00	158.006.993,00	116.852.479,28	73,95
B.3	Cota-Parte ITR	1.730.840,00	1.730.840,00	911.133,24	52,64
B.4	Cota-Parte IPI - Exportação	4.460.247,00	4.460.247,00	5.706.266,89	127,94
B.5	Lei nº 87/1996 - Desoneração do ICMS	33.289.639,00	33.289.639,00	13.158.437,50	39,53
C	TOTAL DAS RECEITAS COMPATÍVEIS em MDE (A + B)	16.041.389.063,00	16.041.389.063,00	12.634.733.315,80	78,76
D	LIMITE MÍNIMO DE APLICAÇÃO EM MDE (25% DE C)	4.010.347.265,75	4.010.347.265,75	3.158.683.328,95	78,76
E	LIMITE MÍNIMO DE APLICAÇÃO NO FUNDEB	1.793.039.492,00	1.793.039.492,00	1.573.205.044,46	87,74
E.1	ICMS (20% de A.1)	1.407.471.541,00	1.407.471.541,00	1.243.209.247,73	88,33
E.2	ITCD (20% de A.2)	18.907.897,80	18.907.897,80	18.546.118,49	98,09
E.3	IPVA (20% de A.3)	209.145.733,00	209.145.733,00	192.821.027,42	92,19
E.4	Cota-Parte FPE (20% de B.1)	118.016.776,40	118.016.776,40	87.338.134,07	74,00
E.5	Cota-Parte FPM (20% de B.2)	31.601.398,60	31.601.398,60	23.370.495,86	73,95
E.6	Cota-Parte ITR (20% de B.3)	346.168,00	346.168,00	182.226,65	52,64
E.7	Cota-Parte IPI-Exportação (20% de B.4)	892.049,40	892.049,40	1.141.253,38	127,94
E.8	Lei nº 87/1996 - Desoneração do ICMS (20% de B.5)	6.657.927,80	6.657.927,80	2.631.687,50	39,53
E.9	Aplicação Financeira dos Recursos do Fundeb	-	-	3.964.853,36	-
E.10	Complementação da União ao Fundeb	-	-	-	-
F	LIMITE MÍNIMO DE APLICAÇÃO NO PAGTO. DE PROFISSIONAIS DO MAGISTÉRIO DA EDUCAÇÃO BÁSICA	1.075.823.695,20	1.075.823.695,20	943.923.026,67	87,74

DESPESAS DO ENSINO

DESPESAS	Dotação Inicial	Dotação Atualizada	Despesas Empenhadas		Despesas Liquidadas		
			Até o Bimestre	%	Até o Bimestre	%	
			(d)	(e)	(f) = (e/d)x100	(g)	(h) = (g/d)x100
G	Despesa Bruta em MDE (informações SIAC)	4.472.835.918,00	4.439.340.312,00	3.613.139.962,05	81,39	3.543.258.047,21	79,81
G.1	Função Educação	4.470.585.198,00	4.415.832.224,00	3.592.998.555,88	81,37	3.523.163.050,95	79,78
G.2	Função Encargos Especiais	2.250.720,00	23.508.088,00	20.141.406,17	85,68	20.094.996,26	85,48
H	Deduções	368.718.846,00	370.566.599,00	316.665.076,85	85,45	307.475.583,15	82,97
H.1	Pesquisas	-	-	-	-	-	-
H.2	Subvenções	-	-	-	-	-	-

29

H.3	Formações dos Quadros Especiais	-	-	-	-	-	-
H.4	Assistência Social	338.082.107,00	344.336.435,00	296.004.133,40	85,96	286.892.884,70	83,32
H.4.1	Programas Suplementares de Alimentação	1.342.311,00	8.268.252,00	8.139.578,45	98,44	8.682,80	0,11
H.4.2	Assistência Médica-Odontológica, Farmacêutica e Psicológica	71.614,00	1,00	0,00	-	0,00	-
H.4.3	Benefícios Assistenciais a Servidores	335.859.553,00	334.277.418,00	286.073.790,95	85,58	286.073.001,95	85,58
H.4.3.1	Outros Benefícios Assistenciais (Aux. Funeral, Natalidade e	1.864.401,00	3.985.638,25	3.103.372,25	77,86	3.103.372,25	77,86
H.4.3.2	Auxílio-Alimentação	263.522.376,00	205.560.475,42	167.540.789,91	81,50	167.540.000,91	81,50
H.4.3.3	Auxílio-Transporte e Vale-Transporte	184.275,00	17.073.470,21	16.889.195,21	98,92	16.889.195,21	98,92
H.4.3.4	Auxílio Financeiro	70.288.501,00	107.657.834,12	98.540.433,58	91,53	98.540.433,58	91,53
H.4.4	Outros Formas de Assistência Social	808.629,00	1.790.764,00	1.790.764,00	100,00	811.199,95	45,30
H.4.4.1	Bolsa Escola - Apoio a Aprendizagem	-	-	-	-	-	-
H.4.4.2	Auxílios Financeiros	-	-	-	-	-	-
H.4.4.3	Bolsa-Auxílio Enfermagem	-	-	-	-	-	-
H.4.4.4	Fortalecimento das Ações de Apoio ao Interno e sua Família	808.629,00	1.790.764,00	1.790.764,00	100,00	811.199,95	45,30
H.5	Obras de Infra-Estrutura	-	-	-	-	-	-
H.6	Pessoal em Atividade Alheia à MDE (inclusive cedidos e em exercício de mandato eletivo)	22.871.441,00	22.871.441,00	20.580.943,45	89,99	20.580.943,45	89,99
H.7	Ensino Superior e outras	6.085.298,00	3.358.723,00	80.000,00	2,38	1.755,00	0,05
H.8	Na Área de Esportes e Lazer	1.680.000,00	-	-	-	-	-
I	DEPESAS REALIZADA EM MDE (G - H)	4.104.117.072,00	4.068.773.713,00	3.296.474.885,20	81,02	3.235.782.464,06	79,53
J	DESPESAS REALIZADAS COM RECURSOS DO FUNDEB *	1.991.839.492,00	1.993.615.665,00	1.742.761.584,61	87,42	1.741.160.355,28	87,34
J.1	Educação Infantil	167.408.893,00	167.408.893,00	167.408.893,00	100,00	167.408.893,00	100,00
J.2	Ensino Fundamental	1.374.575.543,00	1.375.775.801,00	1.144.950.149,16	83,22	1.144.573.335,54	83,19
J.3	Ensino Médio	324.600.732,00	325.176.647,00	321.336.107,58	98,82	320.111.691,87	98,44
J.4	Educação de Jovens e Adultos	74.889.033,00	74.889.033,00	58.701.143,87	78,38	58.701.143,87	78,38
J.5	Educação Especial integrada ao Ensino Básico	39.954.710,00	39.954.710,00	39.954.710,00	100,00	39.954.710,00	100,00
J.6	Ensino Profissional	10.410.581,00	10.410.581,00	10.410.581,00	100,00	10.410.581,00	100,00
J.7	Outras - exceto ensino superior (especificar)	-	-	-	-	-	-
J.8	PAGAMENTO DE PROFISSIONAIS DO MAGISTÉRIO DA EDUCAÇÃO BÁSICA	1.895.947.353,00	1.895.947.353,00	1.649.286.976,03	86,99	1.649.286.976,03	86,99

COMPARAÇÃO ENTRE AS APLICAÇÕES E OS LIMITES ESTABELECIDOS :

	RELAÇÃO	LIMITE MÍNIMO LEGAL	APURAÇÃO
MDE	I/C	25%	25,61%
FUNDEB	E	RS 1.573.205.044,46	RS 1.741.160.355,28
PAGAMENTO DE PROFISSIONAIS DO MAGISTÉRIO DA EDUCAÇÃO BÁSICA	J.8/E	60%	104,84%

FONTE: SIAC - Sistema Integrado de Administração Financeira e Contábil

Coordenação de Informações Fiscais / Subsecretaria de Contabilidade / SEF

* J = valores líquidos, já abatidas as deduções de que trata o item H.



DISTRITO FEDERAL
RELATÓRIO RESUMIDO DA EXECUÇÃO ORÇAMENTÁRIA
APLICAÇÕES EM AÇÕES E SERVIÇOS PÚBLICOS DE SAÚDE
VERIFICAÇÃO DO CUMPRIMENTO DA EMENDA CONSTITUCIONAL 29/2000
ORÇAMENTO FISCAL E DA SEGURIDADE SOCIAL
ATÉ OUTUBRO DE 2016

RECEITAS		PREVISÃO INICIAL	PREVISÃO ATUALIZADA (a)	RECEITAS REALIZADAS	
				Até o Bimestre (b)	% (b/a) x 100
I Receita : Base de cálculo Estadual - B.E		10.649.051.762,75	10.649.051.762,75	8.224.219.903,60	77,23
A1	75% do ICMS	5.189.129.516,25	5.189.129.516,25	4.588.605.377,41	88,43
A2	75% da Dívida Ativa - ICMS	57.923.265,00	57.923.265,00	43.963.457,90	75,90
A3	75% de Multas/Juros/Correção Monetária -ICMS	18.077.953,50	18.077.953,50	18.829.717,12	104,16
A4	75% de Multas/Juros/Correção Monetária - Div. Ativa do ICMS	12.887.544,00	12.887.544,00	10.636.126,58	82,53
A5	SIMPLES	391.168.093,00	391.168.093,00	284.950.698,58	72,85
A6	Dívida Ativa - Simples	3.986.989,00	3.986.989,00	2.276.747,60	57,10
A7	Multas/Juros/Correção Monetária - SIMPLES	0,00	0,00	0,00	0,00
A8	Multas/Juros/Correção Monetária - Div. Ativa do SIMPLES	1.573.049,00	1.573.049,00	917.707,30	58,34
A9	50% do IPVA	467.408.623,00	467.408.623,00	437.446.225,57	93,59
A10	50% da Dívida Ativa - IPVA	31.999.054,50	31.999.054,50	21.711.668,53	67,85
A11	50% de Multas/Juros/Correção Monetária -IPVA	12.239.513,00	12.239.513,00	16.131.612,26	131,80
A12	50% de Multas/Juros/Correção Monetária -Div. Ativa do IPVA	11.217.142,00	11.217.142,00	6.763.062,21	60,29
A13	ITCD	81.180.815,00	81.180.815,00	84.975.697,08	104,67
A14	Dívida Ativa - ITCD	7.794.482,00	7.794.482,00	3.623.800,54	46,49
A15	Multas/Juros/Correção Monetária -ITCD	3.534.189,00	3.534.189,00	3.002.315,19	84,95
A16	Multas/Juros/Correção Monetária -Div. Ativa do ITCD	2.030.003,00	2.030.003,00	1.128.779,64	55,60
A17	Imp. S/ Renda e Prov. de Qualquer Natureza	3.738.505.235,00	3.738.505.235,00	2.248.417.711,47	60,14
A18	Quota-parte PPE	590.083.882,00	590.083.882,00	436.690.670,36	74,00
A19	75% Quota-parte IPI-Exportação	3.345.185,25	3.345.185,25	4.279.700,17	127,94
A20	75% transferência LC 87/96 - Lei Kandir	24.967.229,25	24.967.229,25	9.868.828,13	39,53
II Receita : Base de cálculo Municipal - B.M		5.352.814.320,25	5.352.814.320,25	4.399.995.075,11	82,20
B1	25% do ICMS	1.729.709.838,75	1.729.709.838,75	1.529.535.125,80	88,43
B2	25% da Dívida Ativa - ICMS	19.307.755,00	19.307.755,00	14.654.485,97	75,90
B3	25% de Multas/Juros/Correção Monetária -ICMS	6.025.984,50	6.025.984,50	6.276.572,37	104,16
B4	25% de Multas/Juros/Correção Monetária - Div. Ativa do ICMS	4.295.848,00	4.295.848,00	3.545.375,53	82,53
B5	50% do IPVA	467.408.623,00	467.408.623,00	437.446.225,57	93,59
B6	50% da Dívida Ativa - IPVA	31.999.054,50	31.999.054,50	21.711.668,53	67,85
B7	50% de Multas/Juros/Correção Monetária -IPVA	12.239.513,00	12.239.513,00	16.131.612,26	131,80
B8	50% de Multas/Juros/Correção Monetária - Div. Ativa do IPVA	11.217.142,00	11.217.142,00	6.763.062,21	60,29
B9	IPTU	620.789.248,00	620.789.248,00	618.944.996,86	99,70
B10	Dívida Ativa - IPTU	87.379.782,00	87.379.782,00	67.040.462,44	76,72
B11	Multas/Juros/Correção Monetária -IPTU	5.730.157,00	5.730.157,00	5.969.815,87	104,18
B12	Multas/Juros/Correção Monetária - Div. Ativa do IPTU	20.429.861,00	20.429.861,00	18.421.079,90	90,17
B13	ISS	1.591.183.975,00	1.591.183.975,00	1.225.233.950,98	77,00
B14	Dívida Ativa - ISS	42.240.557,00	42.240.557,00	29.846.422,08	70,66
B15	Multas/Juros/Correção Monetária - ISS	13.436.029,00	13.436.029,00	9.089.149,60	67,65
B16	Multas/Juros/Correção Monetária - Div. Ativa do ISS	6.718.418,00	6.718.418,00	7.836.199,94	116,64
B17	ITBI	512.083.685,00	512.083.685,00	258.534.106,49	50,49
B18	Dívida Ativa - ITBI	897.581,00	897.581,00	211.599,25	23,57
B19	Multas/Juros/Correção Monetária -ITBI	356.912,00	356.912,00	236.745,71	66,33
B20	Multas/Juros/Correção Monetária - Div. Ativa do ITBI	189.052,00	189.052,00	86.629,15	45,82
B21	Quota-parte ITR	1.730.840,00	1.730.840,00	911.133,24	52,64
B22	Quota-parte FPM	158.006.993,00	158.006.993,00	116.852.479,28	73,95
B23	25% Quota-parte IPI-Exportação	1.115.061,75	1.115.061,75	1.426.566,72	127,94
B24	25% transferência LC 87/96 - Lei Kandir	8.322.409,75	8.322.409,75	3.289.609,38	39,53
III Recursos Mínimos a aplicar (12% da Base Estadual + 15% da Base Municipal)		2.080.808.359,57	2.080.808.359,57	1.646.905.649,70	79,15

DESPESAS (POR FUNÇÃO E SUBFUNÇÃO)	DOTAÇÃO INICIAL	DOTAÇÃO AUTORIZADA (c)	DESPESAS EMPENHADAS		DESPESAS LIQUIDADAS	
			Até o Bimestre (d)	% (d/c) x 100	Até o Bimestre (e)	% (e/c) x 100
A FUNÇÃO 10 : SAÚDE	2.857.243.104,00	3.166.896.908,00	2.311.479.491,77	72,99	2.104.243.927,69	66,44
SUBFUNÇÕES :						
ADMINISTRAÇÃO GERAL	2.420.562.638,00	2.423.999.754,00	1.770.244.031,19	73,03	1.679.548.700,49	69,29
TECNOLOGIA DA INFORMAÇÃO	13.240.000,00	18.593.041,00	16.784.505,05	90,27	13.139.149,73	70,67
FORMAÇÃO DE RECURSOS HUMANOS	469.000,00	25.442,00	-	-	-	-
ATENÇÃO BÁSICA	14.889.220,00	10.665.103,00	2.832.973,00	26,56	1.036.059,66	9,71
ASSISTÊNCIA HOSPITALAR E AMBULATORIAL	195.777.483,00	303.217.902,00	179.110.640,59	59,07	109.789.360,74	36,21
SUORTE PROFILÁTICO E TERAPÊUTICO	102.125.071,00	128.409.735,00	88.731.791,61	69,10	49.031.543,33	38,18
VIGILÂNCIA SANITÁRIA	805.213,00	97.912,00	-	-	-	-
VIGILÂNCIA EPIDEMIOLÓGICA	10.000,00	2.594,00	-	-	-	-
ALIMENTAÇÃO E NUTRIÇÃO	60.618.744,00	141.318.346,00	114.242.772,73	80,84	113.096.803,91	80,03
ENSINO SUPERIOR	48.745.735,00	140.567.079,00	139.532.777,60	99,26	138.602.309,83	98,60
B FUNÇÃO 28 : ENCARGOS ESPECIAIS	10.455.277,00	45.701.375,00	35.555.741,89	77,80	27.021.824,27	59,13
SUBFUNÇÕES :						
SERVIÇO DA DÍVIDA INTERNA	-	-	-	-	-	-
OUTROS ENCARGOS ESPECIAIS	10.455.277,00	45.701.375,00	35.555.741,89	77,80	27.021.824,27	59,13
C EXCLUSÕES :	-	5.187,57	-	-	-	-
Aplicações Na Função 28 (Encargos Especiais) Em Gastos Que NÃO Se Referem a Custeio De Pessoal Em Atividade De Saúde	-	-	-	-	-	-
SUBFUNÇÕES :						
SERVIÇO DA DÍVIDA INTERNA	-	-	-	-	-	-
OUTROS ENCARGOS ESPECIAIS	-	-	-	-	-	-
FEPECS (Decisão do TCDF 4244/2011)	-	5.187,57	-	-	-	-
SUBFUNÇÕES :						
FORMAÇÃO DE RECURSOS HUMANOS	-	2.594,00	-	-	-	-
ENSINO SUPERIOR	-	2.593,57	-	-	-	-
D OUTRAS EXCLUSÕES :	-	-	56.112.557,27	-	56.112.557,27	-
Despesas Com Contratos De Gestão Que Não Se Enquadram Como ASPS *	-	-	45.862.557,27	-	45.862.557,27	-
Saldo Financeiro Referente ao Movimento de 2016 No Âmbito Do PDPAS **	-	-	10.250.000,00	-	10.250.000,00	-
IV APLICAÇÕES EM AÇÕES E SERVIÇOS PÚBLICOS DE SAÚDE = (A+B-C-D)	2.867.698.381,00	3.212.593.095,43	2.290.922.676,39	71,31	2.075.153.194,69	64,59
V SUPERÁVIT / DÉFICIT (IV - III)	786.890.021,43	1.131.784.735,86	644.017.026,69	56,90	428.247.544,99	37,84

FONTE: SIAC - Sistema Integrado de Administração Financeira e Contábil
Coordenação de Informações Fiscais / Subsecretaria de Contabilidade / SEF

FONTES DE RECURSOS DE FINAL : 00, 01, 02, 05 e 09

Nota 1: De acordo com as Decisões nº 4620/2002; nº 6608/2010 e nº 1123/2013 do Tribunal de Contas do DF.

* Conta Contábil: 113110900

** Conta Contábil: 113111002



DISTRITO FEDERAL
RELATÓRIO RESUMIDO DA EXECUÇÃO ORÇAMENTÁRIA
DEMONSTRATIVO SIMPLIFICADO DO RELATÓRIO RESUMIDO DA EXECUÇÃO ORÇAMENTÁRIA
ORÇAMENTO FISCAL E DA SEGURIDADE SOCIAL
ATÉ OUTUBRO DE 2016

LRF, Art. 48 - Anexo XVII

BALANÇO ORÇAMENTÁRIO		Até o bimestre		
RECEITAS				
Previsão Inicial da Receita				32.605.928.893,00
Previsão Atualizada da Receita				32.883.723.750,63
Receitas Realizadas				21.593.013.951,09
Déficit Orçamentário				-
Saldos de Exercícios Anteriores (Utilizados para Créditos Adicionais)				505.216.246,86
DESPESAS				
Dotação Inicial				32.605.928.893,00
Créditos Adicionais				1.600.110.369,50
Dotação Atualizada				34.206.039.262,50
Despesas Empenhadas				22.190.666.155,51
Despesas Liquidadas				19.692.455.305,02
Despesas Pagas				18.967.987.786,37
Superávit Orçamentário				1.900.558.646,07
DESPESAS POR FUNÇÃO / SUBFUNÇÃO		Até o bimestre		
Despesas Empenhadas				22.190.666.155,51
Despesas Liquidadas				19.692.455.305,02
RECEITA CORRENTE LÍQUIDA - RCL		Até o bimestre		
Receita Corrente Líquida				19.692.228.628,80
RECEITAS / DESPESAS PREVIDENCIÁRIAS DO RPPS		Até o bimestre		
Receitas Previdenciárias Realizadas (Plano Financeiro e Plano Previdenciário) (I)				3.287.337.524,41
Despesas Previdenciárias Liquidadas (Plano Financeiro e Plano Previdenciário) (II)				4.356.444.713,76
Resultado Previdenciário (Plano Financeiro e Plano Previdenciário) (I - II)				-1.069.107.189,35
RESULTADOS NOMINAL E PRIMÁRIO		Meta Fixada no Anexo de Metas Fiscais da LDO	Resultado Apurado até o bimestre	% em Relação à Meta
		(a)	(b)	(b/a)
Resultado Nominal		1.081.896.000,00	260.215.748,69	24,05%
Resultado Primário		-1.926.570.000,00	1.420.698.981,97	-73,74%
MOVIMENTAÇÃO DOS RESTOS A PAGAR		Inscrição	Cancelamento até o bimestre	Pagamento até o bimestre
POR PODER				Saldo a Pagar
RESTOS A PAGAR PROCESSADOS				
Poder Executivo	1.257.214.732,49	2.629.611,14	1.219.001.082,40	35.584.038,95
Poder Legislativo	1.256.909.511,58	2.629.611,14	1.218.700.917,47	35.578.982,97
	305.220,91	-	300.164,93	5.055,98
RESTOS A PAGAR NÃO-PROCESSADOS				
Poder Executivo	1.056.922.734,51	302.860.704,48	739.089.107,28	14.972.922,75
Poder Legislativo	1.032.794.021,63	300.325.064,28	719.688.000,18	12.780.957,17
	24.128.712,88	2.535.640,20	19.401.107,10	2.191.965,58
TOTAL	2.314.137.467,00	305.490.315,62	1.958.090.189,68	50.556.961,70
DESPESAS COM MANUTENÇÃO E DESENVOLVIMENTO DO ENSINO - MDE		Valor apurado até o bimestre	Limites Constitucionais Anuais	
			Mínimo a Aplicar	Aplicado até o bimestre
Mínimo Anual de 25% dos Impostos na Manutenção e Desenvolvimento do Ensino - MDE	3.235.782.464,06	25%		25,61%
Mínimo Anual de aplicação no FUNDEB	1.741.160.355,28	1.573.205.044,46		1.741.160.355,28
Mínimo Anual de 60% do FUNDEB na Remuneração dos Profissionais do Ensino Básico	1.649.286.976,03	60%		104,84%
RECEITAS DE OPERAÇÕES DE CRÉDITO E DESPESAS DE CAPITAL		Valor apurado até o bimestre	Saldo a Realizar	
Receita de Operação de Crédito		78.425.777,33		1.358.934.259,67
Despesa de Capital Líquida		566.375.490,59		3.643.265.936,41
PROJEÇÃO ATUARIAL DOS REGIMES DE PREVIDÊNCIA		Exercício	10º Exercício	20º Exercício
Receitas Previdenciárias (I)				35º Exercício
Despesas Previdenciárias (II)				
Resultado Previdenciário (III) = (I - II)				
RECEITA DA ALIENAÇÃO DE ATIVOS E APLICAÇÃO DOS RECURSOS		Valor apurado até o bimestre	Saldo a Realizar	
Receita de Capital Resultante da Alienação de Ativos		1.352.322,31		588.950.577,69
Aplicação dos Recursos da Alienação de Ativos		31.999,99		590.333.900,01
DESPESAS COM AÇÕES E SERVIÇOS PÚBLICOS DE SAÚDE		Limite Constitucional Anual		
		Mínimo a Aplicar até o bimestre	Valor Aplicado até o bimestre	
Despesas Próprias com Ações e Serviços Públicos de Saúde		1.646.905.649,70		2.075.153.194,69

FORNTE: SIAC - Sistema Integrado de Administração Financeira e Contábil
 Subsecretaria de Contabilidade / SEF

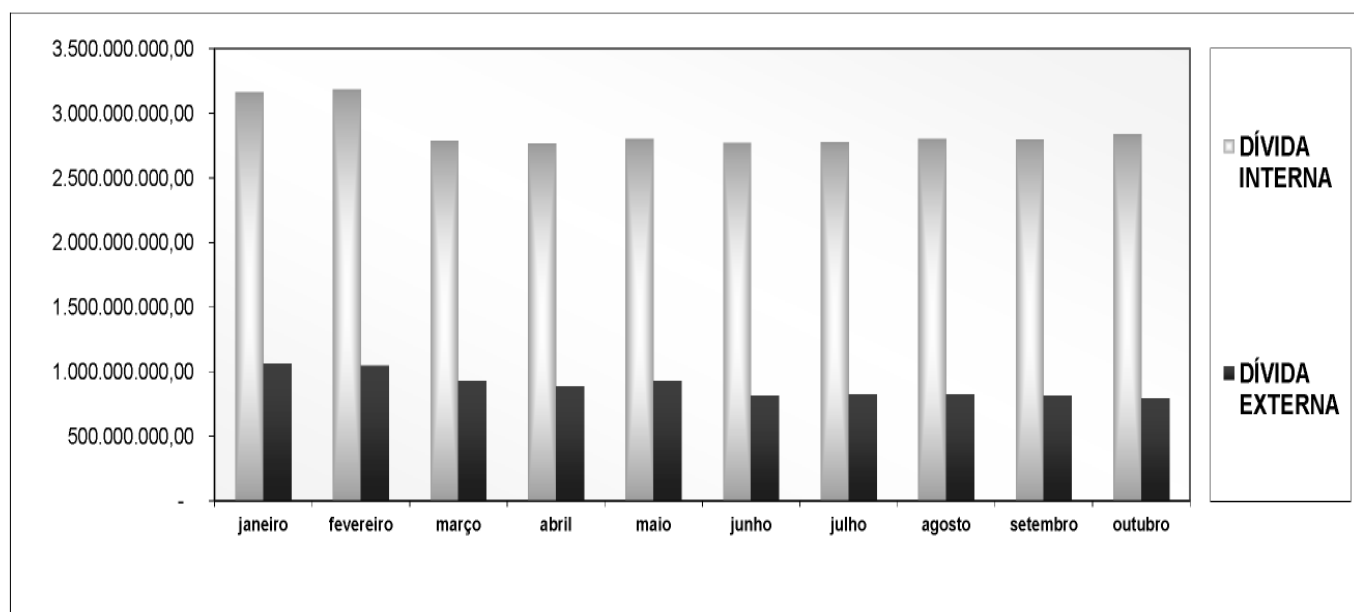
33

**EVOLUÇÃO DA DÍVIDA PÚBLICA DO DISTRITO FEDERAL
ADMINISTRAÇÃO DIRETA**

MÊS	POSIÇÃO DO SALDO DEVEDOR EM 2016					TOTAL CONSOLIDADO
	DÍVIDA INTERNA			DÍVIDA EXTERNA		
	GDF	PARCELAMENTO TRIBUTOS FEDERAIS	TOTAL	GDF	CAESB/GDF	
janeiro	3.164.813.858,93	-	3.164.813.858,93	1.062.502.367,03	222.951.491,30	4.227.316.225,96
fevereiro	3.163.548.459,47	19.096.771,44	3.182.645.230,91	1.045.892.554,62	220.546.278,49	4.228.537.785,53
março	2.767.435.372,98	18.773.097,35	2.786.208.470,33	928.583.301,28	200.827.161,40	3.714.791.771,61
abril	2.747.406.661,95	18.449.423,26	2.765.856.085,21	889.497.229,39	196.145.892,22	3.655.353.314,60
maio	2.782.540.155,65	18.122.025,54	2.800.662.181,19	929.029.607,80	179.578.213,24	3.729.691.788,99
junho	2.754.608.523,65	18.006.873,50	2.772.615.397,15	816.690.885,51	164.773.580,04	3.589.306.282,66
julho	2.756.708.743,41	17.679.475,80	2.774.388.219,21	827.035.536,84	190.130.890,87	3.601.423.756,05
agosto	2.763.103.382,99	38.355.786,87	2.801.459.169,86	827.367.474,53	190.896.778,74	3.628.826.644,39
setembro	2.756.821.471,15	37.924.922,62	2.794.746.393,77	817.865.480,35	194.240.995,49	3.612.611.874,12
outubro	2.797.671.836,78	37.494.058,37	2.835.165.895,15	795.371.162,24	191.873.557,67	3.630.537.057,39

NOTA:

1. no caso de se consolidar os saldos devedores das dívidas fundadas internas e externas, das administrações direta e indireta, excluir, para evitar a dupla contagem, os valores da coluna CAESB/GDF, que referem-se ao compartilhamento dos recursos oriundos do Banco Interamericano de Desenvolvimento- BID, por meio do Contrato n.º 1.288-OC-BR, ajustado por dispositivos contidos no Contrato n.º 001/2001-SO/SEFP/DF.



ELABORAÇÃO: Gerência de Controle da Dívida Pública Consolidada/CODAF/SUTES/SEF

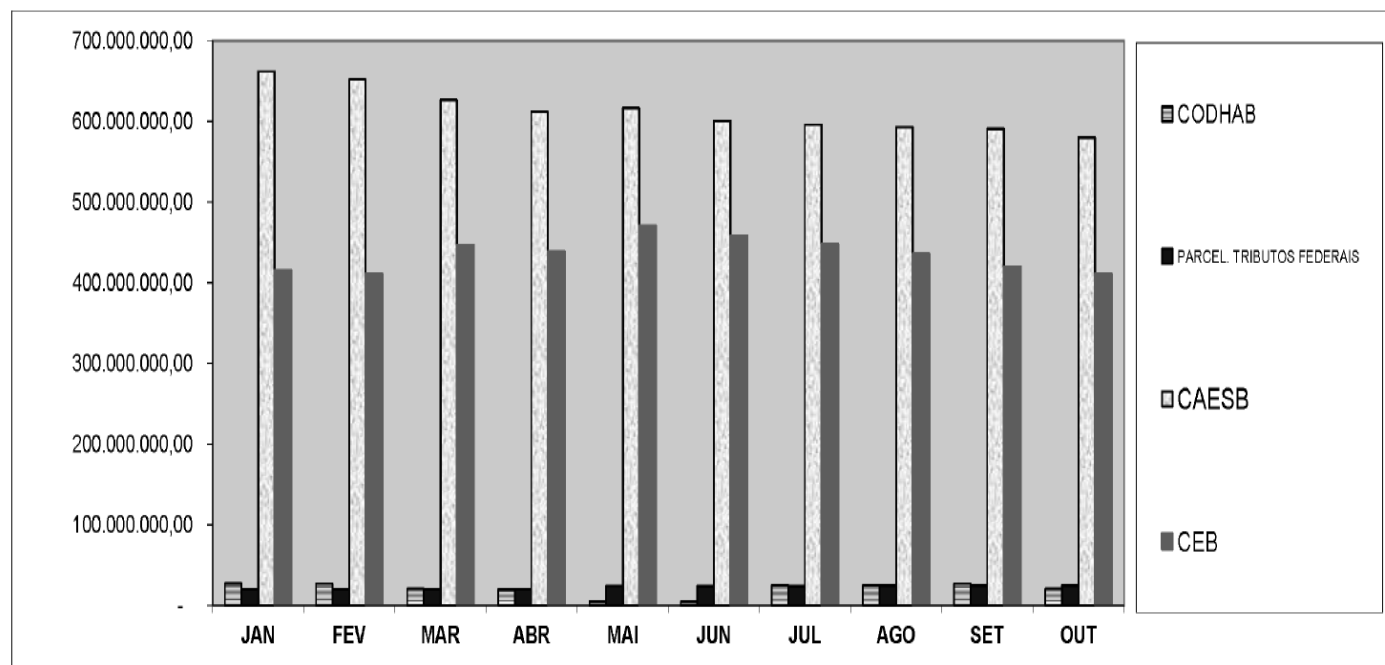
FONTE: Balancete mensais/SUCON/SEF e CAESB

EVOLUÇÃO DA DÍVIDA PÚBLICA DO DISTRITO FEDERAL
ADMINISTRAÇÃO INDIRETA

MÊS	POSIÇÃO DO SALDO DEVEDOR EM 2016								TOTAL
	DÍVIDA INTERNA								
	CODHAB	FCVS/CAIXA	TOTAL CODHAB	PARCEL. TRIBUTOS FEDERAIS	CAESB/GDF	CAESB/OUTROS	TOTAL CAESB	TOTAL CEB	
JAN	173.597.249,78	-145.890.885,17	27.706.364,61	20.387.551,97	222.951.491,30	438.820.668,04	661.772.159,34	415.390.968,42	1.125.257.044,34
FEV	173.389.621,25	-146.244.291,64	27.145.329,61	20.341.094,22	220.546.278,49	431.197.282,79	651.743.561,28	410.720.129,41	1.109.950.114,52
MAR	173.367.710,21	-152.348.284,14	21.019.426,07	20.293.653,16	200.827.161,40	425.743.409,28	626.570.570,68	446.522.795,67	1.114.406.445,58
ABR	172.646.207,75	-152.348.284,14	20.297.923,61	20.286.844,90	196.145.892,22	415.823.754,93	611.969.647,15	437.846.841,25	1.090.401.256,91
MAI	173.928.460,38	-169.184.553,33	4.743.907,05	24.224.605,74	179.578.213,24	436.557.035,16	616.135.248,40	470.379.916,52	1.115.483.677,71
JUN	173.928.460,38	-169.184.553,33	4.743.907,05	24.196.805,23	164.773.580,04	435.543.839,09	600.317.419,13	457.900.700,99	1.087.158.832,40
JUL	175.505.547,77	-150.101.069,56	25.404.478,21	24.196.805,23	190.130.890,87	405.578.389,88	595.709.280,75	447.171.098,68	1.092.481.662,87
AGO	175.505.547,77	-150.101.069,56	25.404.478,21	24.692.658,14	190.896.778,74	401.763.417,58	592.660.196,32	435.946.911,64	1.078.704.244,31
SET	177.150.678,00	-150.101.069,56	27.049.608,44	24.663.999,93	194.240.995,49	396.082.728,01	590.323.723,50	419.026.265,23	1.061.063.597,10
OUT	177.150.678,00	-156.286.238,78	20.864.439,22	24.635.068,92	191.873.557,67	387.885.580,98	579.759.138,65	410.475.775,23	1.035.734.422,02

NOTA:

1. CAESB/GDF refere-se à parcela de responsabilidade da CAESB consignada no Contrato n.º 001/2001-SO/SEFP/DF que ajusta, entre outras providências, o compartilhamento dos recursos e das obrigações oriundos do Banco Interamericano de Desenvolvimento- BID, à conta do Contrato n.º 1.288/OC-BR, entre o GDF e aquela empresa.



ELABORAÇÃO: Gerência de Controle da Dívida Pública Consolidada/CODAF/SUTES/SEF
FONTE: Balancete mensais/SUCON/SEF, CAESB e CEB



DISTRITO FEDERAL
 Demonstrativo da Execução do Orçamento da Educação
 ATÉ O 5º BIMESTRE DE 2016
 conforme Art. 241 § 2º da LODF
 SECRETARIA DE EDUCAÇÃO, FUNAB E FUNDEB
 Unidades Orçamentárias : 18101, 18202 e 18903

Programa de Trabalho	Natureza da Despesa		Fonte	Até o Bimestre	
12122600223965293	339039	OUTROS SERVIÇOS DE TERCEIROS - PESSOA JURÍDICA	100	242.799,95	
12122600223965293 Total				242.799,95	
12122600236785882	339039	OUTROS SERVIÇOS DE TERCEIROS - PESSOA JURÍDICA	100	11.000,00	
12122600236785882 Total				11.000,00	
12122600236786114	339039	OUTROS SERVIÇOS DE TERCEIROS - PESSOA JURÍDICA	100	12.278,00	
12122600236786114 Total				12.278,00	
12122600285020036	319011	VENCIMENTOS E VANTAGENS FIXAS - PESSOAL CIVIL	100	10.693.784,27	
			130	111.042.500,49	
	319013	OBRIGAÇÕES PATRONAIS	100	229.432,37	
			130	454.700,25	
	319016	OUTRAS DESPESAS VARIÁVEIS - PESSOAL CIVIL	100	239.618,96	
			130	145.929,91	
	319113	OBRIGAÇÕES PATRONAIS	100	3.865.358,28	
			130	15.330.512,00	
	12122600285020036 Total				142.001.836,53
	12122600285020037	319011	VENCIMENTOS E VANTAGENS FIXAS - PESSOAL CIVIL	100	16.798.736,43
319016		OUTRAS DESPESAS VARIÁVEIS - PESSOAL CIVIL	100	79.987,25	
319113		OBRIGAÇÕES PATRONAIS	100	3.702.219,77	
12122600285020037 Total				20.580.943,45	
12122600285028918	319011	VENCIMENTOS E VANTAGENS FIXAS - PESSOAL CIVIL	100	605.961,37	
	319013	OBRIGAÇÕES PATRONAIS	100	32.792,20	
12122600285028918 Total				638.753,57	
12122600285045277	339048	OUTROS AUXÍLIOS FINANCEIROS A PESSOAS FÍSICAS	100	32.913.315,46	
12122600285045277 Total				32.913.315,46	
12122600285046980	339008	OUTROS BENEFÍCIOS ASSISTENCIAIS	100	3.043.800,34	
			102	59.571,91	
	339046	AUXÍLIO-ALIMENTAÇÃO	100	161.169.537,08	
			102	6.364.151,83	
	339048	OUTROS AUXÍLIOS FINANCEIROS A PESSOAS FÍSICAS	100	62.704.068,36	
			102	2.923.049,76	
	339049	AUXÍLIO-TRANSPORTE	100	15.957.630,22	
			102	931.564,99	
12122600285046980 Total				253.153.374,49	

12122600285049722	339046	AUXÍLIO-ALIMENTAÇÃO	100	6.312,00
12122600285049722 Total				6.312,00
12122600285170036	339014	DIÁRIAS - CIVIL	100	5.074,53
	339030	MATERIAL DE CONSUMO	100	734.320,99
	339033	PASSAGENS E DESPESAS COM LOCOMOÇÃO	100	2.401,82
	339037	LOCAÇÃO DE MÃO-DE-OBRA	100	75.000,00
	339039	OUTROS SERVIÇOS DE TERCEIROS - PESSOA JURÍDICA	100	8.359.112,82
	339047	OBRIGAÇÕES TRIBUTÁRIAS E CONTRIBUTIVAS	100	5.280,27
	339093	INDENIZAÇÕES E RESTITUIÇÕES	100	192.368,12
449052	EQUIPAMENTOS E MATERIAL PERMANENTE	100	11.840,00	
12122600285170036 Total				9.385.398,55
12122600285179691	339036	OUTROS SERVIÇOS DE TERCEIROS - PESSOA FÍSICA	100	238.675,75
	339047	OBRIGAÇÕES TRIBUTÁRIAS E CONTRIBUTIVAS	100	47.735,15
12122600285179691 Total				286.410,90
12122600285179803	339014	DIÁRIAS - CIVIL	100	4.858,65
12122600285179803 Total				4.858,65
12122622123870003	335043	SUBVENÇÕES SOCIAIS	100	9.952.660,50
			103	34.904.046,25
	445042	AUXÍLIOS	103	3.499.999,63
12122622123870003 Total				48.356.706,38
12122622123873865	445042	AUXÍLIOS	100	211.000,00
12122622123873865 Total				211.000,00
12122622123873866	335043	SUBVENÇÕES SOCIAIS	100	1.229.000,00
12122622123873866 Total				1.229.000,00
12122622136782787	339039	OUTROS SERVIÇOS DE TERCEIROS - PESSOA JURÍDICA	100	6.500,00
12122622136782787 Total				6.500,00
12126600225572576	339093	INDENIZAÇÕES E RESTITUIÇÕES	100	2.353,57
12126600225572576 Total				2.353,57
12126622125570020	339039	OUTROS SERVIÇOS DE TERCEIROS - PESSOA JURÍDICA	103	2.951.877,96
			100	79.753,78
	339093	INDENIZAÇÕES E RESTITUIÇÕES	103	139.272,61
12126622125570020 Total				3.170.904,35
12361600223965294	339039	OUTROS SERVIÇOS DE TERCEIROS - PESSOA JURÍDICA	103	4.586.170,17
12361600223965294 Total				4.586.170,17
12361600223965381	339039	OUTROS SERVIÇOS DE TERCEIROS - PESSOA JURÍDICA	100	1.140.464,54
12361600223965381 Total				1.140.464,54
12361600285020015	319004	CONTRATAÇÃO POR TEMPO DETERMINADO	100	85.710.180,93
			101	8.000.000,00
			102	1.570.118,00
	319011	VENCIMENTOS E VANTAGENS FIXAS - PESSOAL CIVIL	100	775.854.622,03
			101	78.516.177,59
			102	21.215.141,72
			105	52.790,13
			109	892.048,87
	319013	OBRIGAÇÕES PATRONAIS	100	311.645,63
	319016	OUTRAS DESPESAS VARIÁVEIS - PESSOAL CIVIL	100	5.419.949,79
319113	OBRIGAÇÕES PATRONAIS	100	96.434.458,47	
12361600285020015 Total				1.073.977.133,16

12361600285026977	319004	CONTRATAÇÃO POR TEMPO DETERMINADO	100	21.867.286,08
			101	1.133.452,05
			130	2.976.864,96
	319011	VENCIMENTOS E VANTAGENS FIXAS - PESSOAL CIVIL	100	503.148.976,58
			101	25.000.000,00
			102	6.650.349,00
			105	86.542,00
			109	223.012,00
	319013	OBRIGAÇÕES PATRONAIS	100	492.733.664,60
			130	20.831.388,91
	319016	OUTRAS DESPESAS VARIÁVEIS - PESSOAL CIVIL	100	3.458.005,94
			130	1.697.535,81
	319113	OBRIGAÇÕES PATRONAIS	100	754.325,50
			130	182.249.543,46
12361600285026977 Total				1.362.810.946,89
12361622119682512	449092	DESPESAS DE EXERCÍCIOS ANTERIORES	103	342.108,30
12361622119682512 Total				342.108,30
12361622121600001	339039	OUTROS SERVIÇOS DE TERCEIROS - PESSOA JURÍDICA	103	477.483,68
12361622121600001 Total				477.483,68
12361622123890001	339030	MATERIAL DE CONSUMO	100	366.800,00
	339036	OUTROS SERVIÇOS DE TERCEIROS - PESSOA FÍSICA	101	69.800,00
	339037	LOCAÇÃO DE MÃO-DE-OBRA	100	78.575.024,43
			101	10.763.700,47
			103	18.528.844,32
	339039	OUTROS SERVIÇOS DE TERCEIROS - PESSOA JURÍDICA	100	15.479.747,07
			103	7.722.116,42
	339092	DESPESAS DE EXERCÍCIOS ANTERIORES	103	4.925.323,76
	339093	INDENIZAÇÕES E RESTITUIÇÕES	100	108.887,46
			101	1.054.182,51
449052	EQUIPAMENTOS E MATERIAL PERMANENTE	103	19.192.503,63	
		103	1.185,39	
12361622123890001 Total				156.788.115,46
12361622123890002	339037	LOCAÇÃO DE MÃO-DE-OBRA	100	64.006.116,03
			300	320.160,44
			301	117.030,80
			302	489.987,64
			322	262.282,26
	339039	OUTROS SERVIÇOS DE TERCEIROS - PESSOA JURÍDICA	100	4.438.614,41
339093	INDENIZAÇÕES E RESTITUIÇÕES	100	1.224.293,06	
12361622123890002 Total				70.858.484,64
12361622124460001	339039	OUTROS SERVIÇOS DE TERCEIROS - PESSOA JURÍDICA	100	363.770,72
	339048	OUTROS AUXÍLIOS FINANCEIROS A PESSOAS FÍSICAS	100	3.968.895,50
12361622124460001 Total				4.332.666,22

12361622129640001	339030	MATERIAL DE CONSUMO	100	3.763,00
			140	17.059.918,90
			340	3.400.979,19
	339039	OUTROS SERVIÇOS DE TERCEIROS - PESSOA JURÍDICA	103	412.885,01
12361622129640001 Total				20.877.546,10
12361622130230038	449051	OBRAS E INSTALAÇÕES	103	54.569,59
12361622130230038 Total				54.569,59
12361622132350013	449051	OBRAS E INSTALAÇÕES	100	1.632.797,87
12361622132350013 Total				1.632.797,87
12361622132352728	449051	OBRAS E INSTALAÇÕES	100	42.347,27
12361622132352728 Total				42.347,27
12361622136320001	339030	MATERIAL DE CONSUMO	103	69.833,17
12361622136320001 Total				69.833,17
12361622149760002	339039	OUTROS SERVIÇOS DE TERCEIROS - PESSOA JURÍDICA	100	11.996.895,15
			103	20.309.756,33
			146	1.218.847,12
	339093	INDENIZAÇÕES E RESTITUIÇÕES	321	93.461,94
12361622149760002 Total				33.618.960,54
12362600223965295	339039	OUTROS SERVIÇOS DE TERCEIROS - PESSOA JURÍDICA	103	1.406.977,83
12362600223965295 Total				1.406.977,83
12362600285020038	319004	CONTRATAÇÃO POR TEMPO DETERMINADO	100	8.077.397,88
			130	2.831.327,65
	319011	VENCIMENTOS E VANTAGENS FIXAS - PESSOAL CIVIL	100	182.683.867,45
			130	151.338.066,14
	319013	OBRIGAÇÕES PATRONAIS	100	7.487.924,00
			130	5.373.095,85
	319016	OUTRAS DESPESAS VARIÁVEIS - PESSOAL CIVIL	100	397.581,49
			130	219.898,36
	319113	OBRIGAÇÕES PATRONAIS	100	51.200.205,00
			130	20.000.000,00
12362600285020038 Total				429.609.363,82
12362600285026978	319004	CONTRATAÇÃO POR TEMPO DETERMINADO	100	24.417.068,59
	319011	VENCIMENTOS E VANTAGENS FIXAS - PESSOAL CIVIL	100	219.683.959,26
	319013	OBRIGAÇÕES PATRONAIS	100	90.845,47
	319016	OUTRAS DESPESAS VARIÁVEIS - PESSOAL CIVIL	100	1.580.000,68
	319113	OBRIGAÇÕES PATRONAIS	100	53.062.641,00
12362600285026978 Total				298.834.515,00
12362622123900001	339030	MATERIAL DE CONSUMO	103	293.440,00
			100	22.477.673,72
	339037	LOCAÇÃO DE MÃO-DE-OBRA	103	8.548.685,11
			100	2.822.454,93
	339039	OUTROS SERVIÇOS DE TERCEIROS - PESSOA JURÍDICA	103	6.028.932,13
			100	2.701.242,32
339093	INDENIZAÇÕES E RESTITUIÇÕES	103	4.951.224,86	
		100	4.951.224,86	
12362622123900001 Total				47.823.653,07

12362622123903115	339037	LOCAÇÃO DE MÃO-DE-OBRA	100	16.769.861,67
			309	575.914,11
	339039	OUTROS SERVIÇOS DE TERCEIROS - PESSOA JURÍDICA	100	853.789,33
	339093	INDENIZAÇÕES E RESTITUIÇÕES	100	3.077.611,76
12362622123903115 Total				21.277.176,87
12362622124460002	339039	OUTROS SERVIÇOS DE TERCEIROS - PESSOA JURÍDICA	103	281.760,96
	339048	OUTROS AUXÍLIOS FINANCEIROS A PESSOAS FÍSICAS	103	1.745.784,71
12362622124460002 Total				2.027.545,67
12362622129640004	339030	MATERIAL DE CONSUMO	140	3.091.400,29
			340	351.406,40
	339039	OUTROS SERVIÇOS DE TERCEIROS - PESSOA JURÍDICA	103	284.841,82
	339093	INDENIZAÇÕES E RESTITUIÇÕES	340	231.640,00
12362622129640004 Total				3.959.288,51
12362622136320002	339030	MATERIAL DE CONSUMO	103	52.723,06
12362622136320002 Total				52.723,06
12362622149769534	339039	OUTROS SERVIÇOS DE TERCEIROS - PESSOA JURÍDICA	100	364.652,00
			103	4.702.553,00
			146	181.970,16
12362622149769534 Total				5.249.175,16
12363600223965296	339039	OUTROS SERVIÇOS DE TERCEIROS - PESSOA JURÍDICA	103	95.165,35
12363600223965296 Total				95.165,35
12363600285020039	319004	CONTRATAÇÃO POR TEMPO DETERMINADO	100	333.098,31
	319011	VENCIMENTOS E VANTAGENS FIXAS - PESSOAL CIVIL	100	5.350.678,88
			130	6.185.204,50
	319013	OBRIGAÇÕES PATRONAIS	100	260.815,00
			130	68.522,12
	319016	OUTRAS DESPESAS VARIÁVEIS - PESSOAL CIVIL	100	15.618,58
130			7.659,38	
319113	OBRIGAÇÕES PATRONAIS	100	3.558.429,00	
12363600285020039 Total				15.780.025,77
12363600285026979	319004	CONTRATAÇÃO POR TEMPO DETERMINADO	100	890.445,62
	319011	VENCIMENTOS E VANTAGENS FIXAS - PESSOAL CIVIL	100	7.613.727,82
	319013	OBRIGAÇÕES PATRONAIS	100	3.144,46
	319016	OUTRAS DESPESAS VARIÁVEIS - PESSOAL CIVIL	100	55.014,10
	319113	OBRIGAÇÕES PATRONAIS	100	1.848.249,00
12363600285026979 Total				10.410.581,00
12363622117550006	339030	MATERIAL DE CONSUMO	374	240.949,95
	339039	OUTROS SERVIÇOS DE TERCEIROS - PESSOA JURÍDICA	374	6.546,99
	339048	OUTROS AUXÍLIOS FINANCEIROS A PESSOAS FÍSICAS	374	914.258,75
	339092	DESPESAS DE EXERCÍCIOS ANTERIORES	374	1.344,00
12363622117550006 Total				1.163.099,69
12363622123910001	339030	MATERIAL DE CONSUMO	103	73.360,00
			100	40.709,12
	339037	LOCAÇÃO DE MÃO-DE-OBRA	103	167.116,81
			100	241.945,40
339039	OUTROS SERVIÇOS DE TERCEIROS - PESSOA JURÍDICA	103	541.641,53	
		103	541.641,53	
12363622123910001 Total				1.064.772,86

12363622132342929	449051	OBRAS E INSTALAÇÕES	100	26.609,10
			300	150.000,00
			332	3.859.168,61
12363622132342929 Total				4.035.777,71
12363622132342933	449051	OBRAS E INSTALAÇÕES	100	2.236.485,44
12363622132342933 Total				2.236.485,44
12364622185058752	339139	OUTROS SERVIÇOS DE TERCEIROS - PESSOA JURÍDICA	100	1.755,00
12364622185058752 Total				1.755,00
12365600223965298	339039	OUTROS SERVIÇOS DE TERCEIROS - PESSOA JURÍDICA	103	1.106.466,43
12365600223965298 Total				1.106.466,43
12365600285028842	319004	CONTRATAÇÃO POR TEMPO DETERMINADO	100	400.758,91
			100	8.050.264,48
	319011	VENCIMENTOS E VANTAGENS FIXAS - PESSOAL CIVIL	130	7.345.684,49
			100	311.295,00
	319013	OBRIGAÇÕES PATRONAIS	130	82.440,67
			100	18.641,54
319016	OUTRAS DESPESAS VARIÁVEIS - PESSOAL CIVIL	130	9.141,84	
		100	4.231.527,20	
12365600285028842 Total				20.449.754,13
12365600285028843	319004	CONTRATAÇÃO POR TEMPO DETERMINADO	100	7.337.188,82
			100	89.523.124,66
	319011	VENCIMENTOS E VANTAGENS FIXAS - PESSOAL CIVIL	130	92.073.079,95
			100	4.594.779,28
	319013	OBRIGAÇÕES PATRONAIS	130	1.026.761,10
			100	232.515,37
319016	OUTRAS DESPESAS VARIÁVEIS - PESSOAL CIVIL	130	114.025,95	
		100	31.884.329,00	
12365600285028843 Total				226.785.804,13
12365600285028848	319004	CONTRATAÇÃO POR TEMPO DETERMINADO	100	1.071.317,40
			100	9.078.766,60
	319011	VENCIMENTOS E VANTAGENS FIXAS - PESSOAL CIVIL	100	3.783,18
			100	65.691,82
	319013	OBRIGAÇÕES PATRONAIS	100	2.205.974,00
12365600285028848 Total				12.425.533,00
12365600285028849	319004	CONTRATAÇÃO POR TEMPO DETERMINADO	100	10.996.852,34
			100	115.605.020,64
	319011	VENCIMENTOS E VANTAGENS FIXAS - PESSOAL CIVIL	100	47.117,80
			100	819.303,22
	319013	OBRIGAÇÕES PATRONAIS	100	27.515.066,00
12365600285028849 Total				154.983.360,00
12365622123884379	335043	SUBVENÇÕES SOCIAIS	103	67.790.818,08
			100	220.080,00
	339030	MATERIAL DE CONSUMO	100	8.232.716,78
			103	660.676,91
	339037	LOCAÇÃO DE MÃO-DE-OBRA	100	450.724,88
103			86.635,39	
12365622123884379 Total				77.441.652,04

12365622123884380	335043	SUBVENÇÕES SOCIAIS	103	34.812.300,86
	339030	MATERIAL DE CONSUMO	103	220.080,00
	339037	LOCAÇÃO DE MÃO-DE-OBRA	100	2.420.463,81
			103	3.450.988,64
	339039	OUTROS SERVIÇOS DE TERCEIROS - PESSOA JURÍDICA	100	72.179,61
			103	1.475.789,64
339093	INDENIZAÇÕES E RESTITUIÇÕES	103	1.767.463,66	
12365622123884380 Total				44.219.266,22
12365622129649316	339030	MATERIAL DE CONSUMO	140	1.848.692,35
			340	468.436,91
12365622129649316 Total				2.317.129,26
12365622129649317	339030	MATERIAL DE CONSUMO	140	83.118,94
12365622129649317 Total				83.118,94
12365622132719354	449051	OBRAS E INSTALAÇÕES	100	46.556,57
			103	2.396.111,20
			177	985.301,21
12365622132719354 Total				3.427.968,98
12365622136320004	339030	MATERIAL DE CONSUMO	103	3.805,70
12365622136320004 Total				3.805,70
12365622149769535	339039	OUTROS SERVIÇOS DE TERCEIROS - PESSOA JURÍDICA	103	2.451.596,10
			146	99.002,72
12365622149769535 Total				2.550.598,82
12366600285028844	319004	CONTRATAÇÃO POR TEMPO DETERMINADO	100	637.009,66
	319011	VENCIMENTOS E VANTAGENS FIXAS - PESSOAL CIVIL	100	29.412.246,73
			130	43.633.190,41
	319013	OBRIGAÇÕES PATRONAIS	100	1.479.155,54
			130	1.379.241,53
	319016	OUTRAS DESPESAS VARIÁVEIS - PESSOAL CIVIL	100	160.217,53
130			29.155,06	
319113	OBRIGAÇÕES PATRONAIS	100	8.592.419,00	
12366600285028844 Total				85.322.635,46
12366600285028856	319004	CONTRATAÇÃO POR TEMPO DETERMINADO	100	4.046.869,49
	319011	VENCIMENTOS E VANTAGENS FIXAS - PESSOAL CIVIL	100	41.137.290,96
	319013	OBRIGAÇÕES PATRONAIS	100	12.037,38
	319016	OUTRAS DESPESAS VARIÁVEIS - PESSOAL CIVIL	100	209.476,04
	319113	OBRIGAÇÕES PATRONAIS	100	13.295.470,00
12366600285028856 Total				58.701.143,87
12366622123920003	339030	MATERIAL DE CONSUMO	100	73.360,00
			332	2.245,78
	339036	OUTROS SERVIÇOS DE TERCEIROS - PESSOA FÍSICA	332	160.135,26
	339037	LOCAÇÃO DE MÃO-DE-OBRA	100	950.000,10
	339039	OUTROS SERVIÇOS DE TERCEIROS - PESSOA JURÍDICA	100	359.905,83
	339093	INDENIZAÇÕES E RESTITUIÇÕES	321	239.989,44
332			1.086.868,79	
12366622123920003 Total				2.872.505,20

42

12366622123924386	339018	AUXÍLIO FINANCEIRO A ESTUDANTES	100	399.200,00
	339030	MATERIAL DE CONSUMO	347	53.729,00
	339039	OUTROS SERVIÇOS DE TERCEIROS - PESSOA JURÍDICA	100	3.182,46
12366622123924386 Total				456.111,46
12366622129649314	339030	MATERIAL DE CONSUMO	100	4.919,80
			140	1.354.496,60
			340	271.164,00
12366622129649314 Total				1.630.580,40
12366622149769533	339039	OUTROS SERVIÇOS DE TERCEIROS - PESSOA JURÍDICA	100	374.844,00
			103	43.713,01
12366622149769533 Total				418.557,01
12367600223965300	339039	OUTROS SERVIÇOS DE TERCEIROS - PESSOA JURÍDICA	103	102.076,10
12367600223965300 Total				102.076,10
12367600285028845	319004	CONTRATAÇÃO POR TEMPO DETERMINADO	100	4.643.905,11
	319011	VENCIMENTOS E VANTAGENS FIXAS - PESSOAL CIVIL	100	32.736.911,83
			130	23.778.566,87
	319013	OBRIGAÇÕES PATRONAIS	100	1.381.781,00
	319016	OUTRAS DESPESAS VARIÁVEIS - PESSOAL CIVIL	100	114.900,96
			130	55.098,13
319113	OBRIGAÇÕES PATRONAIS	100	13.507.711,22	
12367600285028845 Total				76.218.875,12
12367600285028857	319004	CONTRATAÇÃO POR TEMPO DETERMINADO	100	4.207.670,55
	319011	VENCIMENTOS E VANTAGENS FIXAS - PESSOAL CIVIL	100	27.965.815,44
	319013	OBRIGAÇÕES PATRONAIS	100	22.748,22
	319016	OUTRAS DESPESAS VARIÁVEIS - PESSOAL CIVIL	100	395.873,79
	319113	OBRIGAÇÕES PATRONAIS	100	7.362.602,00
12367600285028857 Total				39.954.710,00
12367622123930001	339030	MATERIAL DE CONSUMO	103	73.360,00
	339037	LOCAÇÃO DE MÃO-DE-OBRA	100	297.793,17
			103	406.177,52
	339039	OUTROS SERVIÇOS DE TERCEIROS - PESSOA JURÍDICA	100	381.202,33
			103	845.324,60
339093	INDENIZAÇÕES E RESTITUIÇÕES	103	75.841,40	
12367622123930001 Total				2.079.699,02
12367622129649319	339030	MATERIAL DE CONSUMO	140	204.355,07
12367622129649319 Total				204.355,07
12367622149769537	339039	OUTROS SERVIÇOS DE TERCEIROS - PESSOA JURÍDICA	100	400.000,00
			103	908.346,00
12367622149769537 Total				1.308.346,00
12421621124268424	339139	OUTROS SERVIÇOS DE TERCEIROS - PESSOA JURÍDICA	100	808.629,00
			101	2.570,95
12421621124268424 Total				811.199,95
12846000190410006	319094	INDENIZAÇÕES E RESTITUIÇÕES TRABALHISTAS	100	4.624.472,29
12846000190410006 Total				4.624.472,29

27122600285170036	339039	OUTROS SERVIÇOS DE TERCEIROS - PESSOA JURÍDICA	100	6.290,09
27122600285170036 Total				6.290,09
27126600225572576	339039	OUTROS SERVIÇOS DE TERCEIROS - PESSOA JURÍDICA	100	3.996,62
27126600225572576 Total				3.996,62
27811620624250003	339039	OUTROS SERVIÇOS DE TERCEIROS - PESSOA JURÍDICA	100	43.351,53
27811620624250003 Total				43.351,53
27811620626310004	339033	PASSAGENS E DESPESAS COM LOCOMOÇÃO	100	38.392,27
27811620626310004 Total				38.392,27
27812620640350005	335041	CONTRIBUIÇÕES	100	1.409.148,65
	339030	MATERIAL DE CONSUMO	100	9.330,08
	339039	OUTROS SERVIÇOS DE TERCEIROS - PESSOA JURÍDICA	100	417.995,82
27812620640350005 Total				1.836.474,55
27812620641700003	339030	MATERIAL DE CONSUMO	100	17.931,93
	339039	OUTROS SERVIÇOS DE TERCEIROS - PESSOA JURÍDICA	100	70.473,87
27812620641700003 Total				88.405,80
28846000190339564	339047	OBRIGAÇÕES TRIBUTÁRIAS E CONTRIBUTIVAS	100	6.575,23
28846000190339564 Total				6.575,23
28846000190500085	319094	INDENIZAÇÕES E RESTITUIÇÕES TRABALHISTAS	100	19.642.043,54
	319096	RESSARCIMENTO DE DESPESAS DE PESSOAL REQUISITADO	100	444.617,57
	339093	INDENIZAÇÕES E RESTITUIÇÕES	100	1.759,92
28846000190500085 Total				20.088.421,03
Total geral				4.931.463.086,98

FONTE: SIAC - Sistema Integrado de Administração Financeira e Contábil
Coordenação de Informações Fiscais / Subsecretaria de Contabilidade / SEF

UNIDADE DE CORREGEDORIA FAZENDÁRIA

ORDEM DE SERVIÇO Nº 49, DE 25 DE NOVEMBRO DE 2016.
O CHEFE DA UNIDADE DE CORREGEDORIA FAZENDÁRIA, DA SECRETARIA DE ESTADO DE FAZENDA DO DISTRITO FEDERAL, no uso das atribuições previstas no inciso VIII, do art. 7º, da Lei 3.167, de 11 de julho de 2003, c/c os artigos 14 e 221, do Decreto nº 35.565, de 25 de junho de 2014, bem como no artigo 211, da Lei Complementar nº 840, de 23 de dezembro de 2011 e § 5º, do artigo 24, do Decreto nº 34.023, de 10 de dezembro de 2012, e ainda, o que consta da CI. Nº 04, de 24 de novembro de 2016, - CP 05, referente ao processo nº 126.000.003/2016, RESOLVE:
Art. 1º Prorrogar por mais 60 (sessenta) dias o prazo concedido à Comissão de Processo Administrativo Disciplinar, instaurada pela Ordem de Serviço nº 16, de 30 de maio de 2016, publicada no DODF 104, de 02 de junho de 2016, retificada pela Ordem de Serviço nº 21, de 01 de junho de 2016, publicada no DODF nº 120, de 24 de junho de 2016, pag. 24.
Art. 2º Esta Ordem de Serviço entra em vigor na data de sua publicação.
AGOSTINHO MENDES PAIVA BRITO

SUBSECRETARIA DA RECEITA COORDENAÇÃO DE ATENDIMENTO AO CONTRIBUINTE AGÊNCIA DE ATENDIMENTO DA RECEITA DO SIA

DESPACHO DE INDEFERIMENTO Nº 155, DE 25 DE NOVEMBRO DE 2016.
Isenção de ICMS na aquisição de veículo para uso de portador de deficiência ou autista O GERENTE DA AGÊNCIA DE ATENDIMENTO DA RECEITA DO SIA, DA COORDENAÇÃO DE ATENDIMENTO AO CONTRIBUINTE, DA SUBSECRETARIA DA RECEITA, DA SECRETARIA DE ESTADO DE FAZENDA DO DISTRITO FEDERAL, no uso das atribuições regimentais previstas no Decreto nº 35.565, de 25/06/2014, e no uso da delegação de competência conferida pela Ordem de Serviço SUREC nº 86, de 04/12/2015, observada a Ordem de Serviço COATE/SUREC nº 21, de 02/07/2014, alterada pela Ordem de Serviço COATE/SUREC nº 33, de 19/12/2014, e ainda com amparo no art. 6º e no Item 130 do Caderno I do Anexo I ao Decreto nº 18.955, de 22/12/1997; e no Convênio ICMS nº 38/2012, decide: INDEFERIR o pedido de isenção do Imposto sobre Operações Relativas à Circulação de Mercadorias e sobre Prestações de Serviços de Transporte Interestadual e Intermunicipal e de Comunicação - ICMS para o veículo relacionado na seguinte ordem: PROCESSO, INTERESSADO, CPF, EXERCÍCIO, MOTIVO DO INDEFERIMENTO: 046.001463/2016, Madalena Cipriano Freire Nascimento, 339.332.941-34, 2016, a deficiência indicada no laudo de perícia médica não atende ao disposto no subitem 130.4, do caderno I, do anexo I, do Decreto nº 18.955/97; 047.000893/2016, Charlene Pereira Gallisa, 221.421.771-15, 2016, a deficiência indicada no laudo de perícia médica não atende ao disposto no subitem 130.4, do caderno I, do anexo I, do Decreto nº 18.955/97. O(A) interessado(a) tem o prazo de 30 (trinta) dias, contado da ciência, para recorrer da presente decisão, sem efeito suspensivo, ao Tribunal Administrativo de Recursos Fiscais - TARF, conforme o disposto no art. 98 do Decreto nº 33.269/2011.
ESPEDITO HENRIQUE DE SOUZA JÚNIOR

DESPACHO DE INDEFERIMENTO Nº 156, DE 25 DE NOVEMBRO DE 2016.
Isenção do IPVA/TAXI - Lei nº 7.431/1985 e Lei nº 4.727/2011
O GERENTE DA AGÊNCIA DE ATENDIMENTO DA RECEITA DO SIA, DA COORDENAÇÃO DE ATENDIMENTO AO CONTRIBUINTE, DA SUBSECRETARIA DA RECEITA, DA SECRETARIA DE ESTADO DE FAZENDA DO DISTRITO FEDERAL, no uso das atribuições regimentais previstas no Decreto nº 35.565, de 25/06/2014, e no uso da delegação de competência conferida pela Ordem de Serviço SUREC nº 86, de 04/12/2015, observada a Ordem de Serviço COATE/SUREC nº 21, de 02/07/2014, alterada pela Ordem

de Serviço COATE/SUREC nº 33, de 19/12/2014, e com fundamento na Lei nº 7.431, de 17/12/1985, e na Lei nº 4.727, de 28/12/2011, alterada pela Lei nº 5.593, de 28/12/2015, bem como no Decreto nº 34.024/2012, decide: INDEFERIR o pedido de isenção do Imposto sobre a Propriedade de Veículos Automotores - IPVA para o veículo abaixo relacionado na seguinte ordem: PROCESSO, INTERESSADO, CPF, PLACA, EXERCÍCIO (S), MOTIVO DO INDEFERIMENTO: 043.003640/2016, Francisco Viturine Oliveira, 008.560.611-15, PAQ8424, 2016, veículo novo enquadrado na categoria de aluguel (táxi) após 30 dias de sua aquisição, contrariando o inciso I, do § 6º, do art. 1º, da Lei nº 4.727/2011. O(s) interessado(s) tem (têm) o prazo de 30 (trinta) dias, contado da ciência, para recorrer da presente decisão, sem efeito suspensivo, ao Tribunal Administrativo de Recursos Fiscais - TARF, conforme disposto no art. 98 do Decreto nº 33.269/2011.

ESPEDITO HENRIQUE DE SOUZA JÚNIOR

DESPACHO DE INDEFERIMENTO Nº 157, DE 25 DE NOVEMBRO DE 2016.
Isenção IPVA - Deficiente Físico, Visual, Mental ou Autista.
O GERENTE DA AGÊNCIA DE ATENDIMENTO DA RECEITA DO SIA, DA COORDENAÇÃO DE ATENDIMENTO AO CONTRIBUINTE, DA SUBSECRETARIA DA RECEITA, DA SECRETARIA DE ESTADO DE FAZENDA DO DISTRITO FEDERAL, no uso das atribuições regimentais previstas no Decreto nº 35.565, de 25/06/2014, e no uso da delegação de competência conferida pela Ordem de Serviço SUREC nº 86, de 04/12/2015, observada a Ordem de Serviço COATE/SUREC nº 21, de 02/07/2014, alterada pela Ordem de Serviço COATE/SUREC nº 33, de 19/12/2014, e com fundamento na Lei nº 7.431, de 17/12/1985, e na Lei nº 4.727, de 28/12/2011, alterada pela Lei nº 5.593, de 28/12/2015, decide INDEFERIR o(s) pedido(s) de isenção do Imposto sobre a Propriedade de Veículos Automotores - IPVA para o(s) veículo(s) abaixo relacionado(s) na seguinte ordem: PROCESSO, INTERESSADO, CPF, PLACA DO VEÍCULO, EXERCÍCIO, MOTIVO DO INDEFERIMENTO: 042.004028/2016, João Ferreira Melo, 114.815.521-04, PAS7648, 2016, a deficiência relatada no laudo não está prevista no item I, da alínea "a", do inciso V, do art. 1º, da Lei nº 4.727/2011. O(S) interessado(s) tem (têm) o prazo de 30 (trinta) dias, contado da ciência, para recorrer da presente decisão, sem efeito suspensivo, ao Tribunal Administrativo de Recursos Fiscais - TARF, conforme o disposto no art. 98 do Decreto nº 33.269/2011.

ESPEDITO HENRIQUE DE SOUZA JÚNIOR

DESPACHO DE INDEFERIMENTO Nº 158, DE 25 DE NOVEMBRO DE 2016.
O GERENTE DA AGÊNCIA DE ATENDIMENTO DA RECEITA DO SIA, DA COORDENAÇÃO DE ATENDIMENTO AO CONTRIBUINTE, DA SUBSECRETARIA DA RECEITA, DA SECRETARIA DE ESTADO DE FAZENDA DO DISTRITO FEDERAL, no uso das atribuições regimentais previstas no Decreto nº 35.565, de 25/06/2014, e no uso da delegação de competência conferida pela Ordem de Serviço SUREC nº 86, de 04/12/2015, observada a Ordem de Serviço COATE/SUREC nº 21, de 02/07/2014, alterada pela Ordem de Serviço COATE/SUREC nº 33, de 19/12/2014 e com fundamento na Lei nº 4.733, de 29 de dezembro de 2011, decide INDEFERIR o(s) pedido(s) de isenção de IPVA na aquisição de veículo(s) automotor(es) novo(s), pertencente(s) ao(s) contribuinte(s) abaixo nominado(s), na seguinte ordem: PROCESSO Nº, INTERESSADO, CPF/CNPJ, PLACA, EXERCÍCIO(S), MOTIVO DO INDEFERIMENTO: 042.004121/2016, Yida Kumagaia Comércio de Sementes Ltda, 07.462.137/0001-07, PAO6387, 2016, renúncia à isenção por pagamento, nos termos do art. 2º-A, da Lei nº 4.733/2011; 043.003033/2016, Disthac Reformas e Manutenção Ltda Me, 08.686.882/0001-00, PAR9398, 2016, renúncia à isenção por pagamento, nos termos do art. 2º-A, da Lei nº 4.733/2011. O(A) interessado(a) poderá recorrer da presente decisão no prazo de 30 (trinta) dias contados da ciência.

ESPEDITO HENRIQUE DE SOUZA JÚNIOR