



DIÁRIO OFICIAL

DO DISTRITO FEDERAL

ANO XLVI EDIÇÃO EXTRA Nº 3 BRASÍLIA - DF, SEGUNDA-FEIRA, 30 DE JANEIRO DE 2017

SUMÁRIO

SEÇÃO I
PÁG.

Secretaria de Estado de Fazenda.....

1

SEÇÃO I

SECRETARIA DE ESTADO DE FAZENDA

PORTARIA Nº 26, DE 26 DE JANEIRO DE 2017(*)

O SECRETÁRIO DE ESTADO DE FAZENDA DO DISTRITO FEDERAL, Substituto, no uso de suas atribuições regimentais, considerando o disposto nos arts. 140, 153 e 241. da Lei Orgânica do Distrito Federal e o que dispõe a Lei Complementar nº 101, de 4 de maio de 2000, RESOLVE:
Art. 1º Dar publicidade à execução orçamentária do Governo do Distrito Federal relativa ao mês de dezembro de 2016, realizada e registrada no SIAC pelos órgãos e unidades orçamentárias do Distrito Federal, nos termos dos anexos a esta Portaria.
Art. 2º Esta Portaria entra em vigor na data de sua publicação.

WILSON JOSÉ DE PAULA

(*) Republicado por omissão de anexos pela Editora Gráfica, publicado no DODF nº 21, de 30 de janeiro de 2017, páginas 16 a 52.

1



DISTRITO FEDERAL RELATÓRIO RESUMIDO DA EXECUÇÃO ORÇAMENTÁRIA BALANÇO ORÇAMENTÁRIO ORÇAMENTO FISCAL E DA SEGURIDADE SOCIAL ATÉ DEZEMBRO DE 2016

RECEITAS	PREVISÃO INICIAL	PREVISÃO ATUALIZADA (a)	RECEITAS REALIZADAS				SALDO (a-c)
			NO BIMESTRE (b)	% (b/a)	ATÉ O BIMESTRE (c)	% (c/a)	
RECEITAS (EXCETO INTRA-ORÇAMENTÁRIAS) (I)	30.798.686.537,00	31.542.298.054,63	4.685.684.007,85	14,86	26.260.519.658,37	83,25	5.281.778.396,26
RECEITAS CORRENTES	27.857.758.123,00	28.522.887.140,00	4.419.905.547,21	15,50	25.683.444.392,34	90,05	2.839.442.747,66
RECEITAS TRIBUTÁRIAS	15.005.694.103,00	15.005.694.103,00	2.454.736.641,56	16,36	14.355.150.950,28	95,66	650.543.152,72
Impostos	14.788.567.652,00	14.788.567.652,00	2.426.137.919,52	16,41	14.140.228.035,33	95,62	648.339.616,67
Taxas	217.126.451,00	217.126.451,00	28.598.722,04	13,17	214.922.914,95	98,99	2.203.536,05
RECEITA DE CONTRIBUIÇÕES	2.484.202.676,00	2.490.902.676,00	286.222.000,41	11,49	1.674.440.527,14	67,22	816.462.148,86
Contribuições Sociais	2.200.947.588,00	2.207.647.588,00	239.747.716,40	10,86	1.469.352.964,62	66,56	738.294.623,38
Contribuições Econômicas	283.255.088,00	283.255.088,00	46.474.284,01	16,41	205.087.562,52	72,40	78.167.525,48
RECEITA PATRIMONIAL	790.714.558,00	832.746.117,00	114.930.369,94	13,80	788.956.190,34	94,74	43.789.926,66
Receitas Imobiliárias	115.157.628,00	115.166.787,00	4.691.947,50	4,07	26.670.160,12	23,16	88.496.626,88
Receitas de Valores Mobiliários	672.717.593,00	713.502.401,00	107.153.574,42	15,02	740.020.466,64	103,72	-26.518.065,64
Receitas de Concessões e Permissões	2.719.337,00	4.071.929,00	3.079.827,48	75,64	18.412.553,38	452,18	-14.340.624,38
Outras Receitas Patrimoniais	120.000,00	5.000,00	5.020,54	100,41	3.853.010,20	77.060,20	-3.848.010,20
RECEITA AGROPECUÁRIA	12.360,00	12.360,00	2.603,22	21,06	10.251,22	82,94	2.108,78
Receita de Produção Vegetal	-	-	-	-	-	-	-
Receita da Produção Animal e Derivados	12.360,00	12.360,00	2.603,22	21,06	10.251,22	82,94	2.108,78
RECEITA INDUSTRIAL	11.463,00	11.463,00	578.348,79	5.045,35	2.109.105,94	18.399,25	-2.097.642,94
Receita da Indústria de Transformação	11.463,00	11.463,00	578.348,79	5.045,35	2.109.105,94	18.399,25	-2.097.642,94
RECEITA DE SERVIÇOS	572.609.453,00	583.814.732,00	75.784.810,21	12,98	479.656.524,53	82,16	104.158.207,47
Receita de Serviços	572.609.453,00	583.814.732,00	75.784.810,21	12,98	479.656.524,53	82,16	104.158.207,47
TRANSFERÊNCIAS CORRENTES	7.143.302.367,00	7.733.631.856,00	1.253.958.244,83	16,21	7.295.350.818,42	94,33	438.281.037,58
Transferências Intergovernamentais	8.720.919.360,00	9.197.556.872,00	1.398.595.770,92	15,21	9.129.883.941,09	99,26	67.672.930,91
Transferências de Instituições Privadas	5.445.998,00	5.445.998,00	5.670.491,61	104,12	13.915.289,80	255,51	-8.469.291,80
Transferências de Pessoas	10.742.234,00	10.742.234,00	2.617.250,77	24,36	12.713.514,89	118,35	-1.971.280,89
Transferências de Convênios	199.234.268,00	312.926.245,00	19.042.843,59	6,09	52.152.769,48	16,67	260.773.475,52
Dedução da Rec. de Transfer. Multigov. para Formação do FUNDEB	-1.793.039.493,00	-1.793.039.493,00	-171.968.112,06	9,59	-1.913.314.696,84	106,71	120.275.203,84
OUTRAS RECEITAS CORRENTES	1.861.211.143,00	1.876.073.833,00	233.838.376,28	12,46	1.088.757.858,82	58,03	787.315.974,18
Multas e Juros de Mora	332.983.120,00	347.799.730,00	58.030.499,24	16,69	372.015.666,93	106,96	-24.215.936,93
Indenizações e Restituições	189.880.348,00	189.884.803,00	54.254.016,58	28,57	247.750.490,85	130,47	-57.865.687,85
Receita da Dívida Ativa	365.040.519,00	365.040.519,00	84.419.847,22	23,13	333.731.979,48	91,42	31.308.539,52
Receitas Diversas	973.307.156,00	973.348.781,00	37.134.013,24	3,82	135.259.721,56	13,90	838.089.059,44
DEDUÇÕES DA RECEITA CORRENTE	-	-	-145.848,03	-	-987.834,35	-	987.834,35
Dedução da Receita de Vendas e Serviços	-	-	-145.848,03	-	-987.834,35	-	987.834,35
RECEITAS DE CAPITAL	2.940.928.414,00	3.019.410.914,63	265.778.460,64	8,80	577.075.266,03	19,11	2.442.335.648,60
OPERAÇÕES DE CRÉDITO	1.425.536.643,00	1.472.502.495,00	21.680.371,13	1,47	100.106.148,46	6,80	1.372.396.346,54
Operações de Crédito Internas	1.289.002.603,00	1.324.145.061,00	16.604.671,13	1,25	80.901.903,46	6,11	1.243.243.157,54
Operações de Crédito Externas	136.534.040,00	148.357.434,00	5.075.700,00	3,42	19.204.245,00	12,94	129.153.189,00
ALIENAÇÃO DE BENS	589.097.689,00	590.302.900,00	13.380.169,64	2,27	14.732.491,95	2,50	575.570.408,05
Alienações de Bens Móveis	2.000.000,00	3.205.211,00	432.911,00	13,51	1.599.936,00	49,92	1.605.275,00
Alienações de Bens Imóveis	587.097.689,00	587.097.689,00	12.947.258,64	2,21	13.132.555,95	2,24	573.965.133,05
AMORTIZAÇÕES	80.706.535,00	80.706.535,00	9.505.651,19	11,78	140.352.596,88	173,90	-59.646.061,88
Amortizações de Empréstimos e Financiamentos	80.706.535,00	80.706.535,00	9.505.651,19	11,78	140.352.596,88	173,90	-59.646.061,88
TRANSFERÊNCIAS DE CAPITAL	482.479.758,00	512.791.195,63	88.842.676,86	17,33	149.352.485,92	29,13	363.438.709,71
Transferências Intergovernamentais	-	-	44.784.444,44	-	44.784.444,44	-	44.784.444,44
Transferências de Pessoas	-	-	-	-	-	-	-
Transferências de Convênios	482.479.758,00	512.791.195,63	44.058.232,42	8,59	104.568.041,48	20,39	408.223.154,15
OUTRAS RECEITAS DE CAPITAL	363.107.789,00	363.107.789,00	132.369.591,82	36,45	172.531.542,82	47,52	190.576.246,18
Outras Receitas	363.107.789,00	363.107.789,00	132.369.591,82	36,45	172.531.542,82	47,52	190.576.246,18
RECEITAS (INTRA-ORÇAMENTÁRIAS) (II)	1.807.242.356,00	1.808.442.356,00	14.688.004,52	0,81	32.866.305,09	1,82	1.775.576.050,91
TOTAL DAS RECEITAS (III) = (I + II)	32.605.928.893,00	33.350.740.410,63	4.700.372.012,37	14,09	26.293.385.963,46	78,84	7.057.354.447,17
SALDOS DE EXERCÍCIOS ANTERIORES (UTILIZADOS PARA CRÉDITOS ADICIONAIS)	-	1.801.913.021,50	-	-	1.216.180.136,74	-	-

FONTE: SIAC - Sistema Integrado de Administração Financeira e Contábil
Coordenação de Informações Fiscais / Subsecretaria de Contabilidade / SEF

DESPESAS	DOTAÇÃO INICIAL	DOTAÇÃO AUTORIZADA	DESPESAS EMPENHADAS		SALDO	DESPESAS LIQUIDADAS		SALDO	DESPESAS PAGAS ATÉ O BIMESTRE	INSCRITAS EM RESTOS A PAGAR NÃO PROCESSADOS
			NO BIMESTRE	ATÉ O BIMESTRE		NO BIMESTRE	ATÉ O BIMESTRE			
			(d)	(e)		(f)	h			
DESPESAS CORRENTES	27.845.019.838,00	30.202.742.566,43	4.314.905.092,96	25.426.328.098,38	4.776.414.468,05	5.408.873.270,05	24.527.367.161,60	5.675.375.404,83	23.160.469.699,02	898.960.936,78
PESSOAL E ENCARGOS SOCIAIS	20.096.685.575,00	21.290.359.493,93	3.119.292.573,63	17.910.687.333,63	3.379.672.160,30	3.618.941.384,27	17.829.455.527,27	3.460.903.966,66	16.996.527.055,97	81.231.806,36
JUROS E ENCARGOS DA DÍVIDA	258.841.307,00	236.375.214,00	-2.207.880,84	197.127.950,63	39.247.263,37	27.859.793,38	197.127.950,63	39.247.263,37	197.127.950,63	-
OUTRAS DESPESAS CORRENTES	7.489.492.956,00	8.676.007.858,50	1.197.820.400,17	7.318.512.814,12	1.357.495.044,38	1.762.072.092,40	6.500.783.683,70	2.175.224.174,80	5.966.814.692,42	817.729.130,42
DESPESAS DE CAPITAL	4.120.703.544,00	4.272.751.572,00	-88.195.570,04	991.047.580,05	3.281.703.991,95	292.281.808,50	866.243.221,97	3.406.508.350,03	781.016.093,76	124.804.358,08
INVESTIMENTOS	3.290.221.929,00	3.600.634.586,00	-111.669.968,79	684.712.265,80	2.915.922.320,20	232.225.464,16	561.278.778,16	3.039.355.807,84	476.251.549,95	123.433.487,64
INVERSÕES FINANCEIRAS	380.327.285,00	363.182.531,00	23.654.156,05	82.071.570,32	281.110.960,68	22.343.195,31	80.700.699,88	282.481.831,12	80.500.799,88	1.370.870,44
AMORTIZAÇÃO DA DÍVIDA	450.154.330,00	308.934.455,00	-179.757,30	224.263.743,93	84.670.711,07	37.713.149,03	224.263.743,93	84.670.711,07	224.263.743,93	-
RESERVA ORÇAM. PARA O RPPS	-	-	-	-	-	-	-	-	-	-
RESERVA DE CONTINGÊNCIA	640.205.511,00	675.051.059,00	-	-	675.051.059,00	-	-	675.051.059,00	-	-
TOTAL DE DESPESA	32.605.928.893,00	35.150.545.197,43	4.226.709.522,92	26.417.375.678,43	8.733.169.519,00	5.701.155.078,55	25.393.610.383,57	9.756.934.813,86	23.941.485.792,78	1.023.765.294,86
SUPERÁVIT / DÉFICIT = (c - h)	-	-1.799.804.786,80	473.662.489,45	-123.989.714,97						

FONTE : SIAC - Sistema Integrado de Administração Financeira e Contábil
Coordenação de Informações Fiscais / Subsecretaria de Contabilidade / SEF

NOTA 1 = Foram deduzidos na receita realizada os valores de receitas de contribuição patronal para o regime próprio de previdência do servidor no valor de R\$ 1.699.109.160,86

NOTA 2 = Foram deduzidos nas despesas empenhadas; liquidadas e pagas os valores de despesas custeadas com recursos arrecadados em 2016 de contribuição patronal para o regime próprio de previdência do servidor (fontes de recursos 263 e 266).

DIÁRIO OFICIAL DO DISTRITO FEDERAL

Redação e Administração:
Anexo do Palácio do Buriti, Sala 111, Térreo.
CEP: 70075-900, Brasília - DF
Telefones: (0XX61) 3961.4502 - 3961.4503
Editoração e impressão: Imprensa Nacional

RODRIGO ROLLEMBERG
Governador

RENATO SANTANA
Vice-Governador

SÉRGIO SAMPAIO CONTREIRAS DE ALMEIDA
Secretário de Estado da Casa Civil,
Relações Institucionais e Sociais

3

TABELA DAS RECEITAS E DESPESAS INTRA-ORÇAMENTÁRIAS

RECEITAS INTRA ORÇAMENTÁRIAS	PREVISÃO INICIAL	PREVISÃO ATUALIZADA (a)	RECEITAS REALIZADAS				SALDO (a-c)
			NO BIMESTRE	% (b/a)	ATÉ O BIMESTRE	% (c/a)	
RECEITAS INTRA ORÇAMENTÁRIAS							
RECEITAS (INTRA-ORÇAMENTÁRIAS) (II)	1.807.242.356,00	1.808.442.356,00	291.532.497,06	16,12	1.731.975.465,95	95,77	76.466.890,05
RECEITAS CORRENTES	1.804.272.776,00	1.805.472.776,00	291.532.497,06	16,15	1.731.654.660,43	95,91	73.818.115,57
RECEITA TRIBUTÁRIA	-	-	-	-	-	-	-
RECEITA DE CONTRIBUIÇÕES	1.762.667.327,00	1.762.667.327,00	276.844.492,54	15,71	1.699.109.160,86	96,39	63.558.166,14
Contribuições Sociais	1.762.667.327,00	1.762.667.327,00	276.844.492,54	15,71	1.699.109.160,86	96,39	63.558.166,14
RECEITA PATRIMONIAL	-	-	-	-	-	-	-
RECEITA AGROPECUÁRIA	-	-	-	-	-	-	-
RECEITA INDUSTRIAL	-	-	-	-	-	-	-
RECEITA DE SERVIÇOS	35.929.757,00	35.929.757,00	9.565.085,73	26,62	20.834.539,00	57,99	15.095.218,00
TRANSFERÊNCIAS CORRENTES	5.675.692,00	6.875.692,00	5.122.790,89	74,51	11.710.832,67	170,32	4.835.140,67
Transferências de Convênios	5.675.692,00	6.875.692,00	5.122.790,89	74,51	11.710.832,67	170,32	4.835.140,67
OUTRAS RECEITAS CORRENTES	-	-	127,90	-	127,90	-	127,90
RECEITAS DE CAPITAL	2.969.580,00	2.969.580,00	-	-	320.805,52	10,80	2.648.774,48
OPERAÇÕES DE CRÉDITO	-	-	-	-	-	-	-
ALIENAÇÃO DE BENS	-	-	-	-	-	-	-
AMORTIZAÇÕES DE EMPRÉSTIMOS	-	-	-	-	-	-	-
TRANSFERÊNCIAS DE CAPITAL	2.969.580,00	2.969.580,00	-	-	320.805,52	10,80	2.648.774,48
Transferências de Convênios	2.969.580,00	2.969.580,00	-	-	320.805,52	10,80	2.648.774,48
OUTRAS RECEITAS DE CAPITAL	-	-	-	-	-	-	-

DESPESAS INTRA ORÇAMENTÁRIAS	DOTAÇÃO INICIAL (d)	DOTAÇÃO AUTORIZADA (e)	DESPESAS EMPENHADAS		SALDO g = (e - f)	DESPESAS LIQUIDADAS		SALDO i = (e - h)	DESPESAS PAGAS ATÉ O BIMESTRE j	INSCRITAS EM RESTOS A PAGAR NÃO PROCESSADOS k
			NO BIMESTRE	ATÉ O BIMESTRE		NO BIMESTRE	ATÉ O BIMESTRE			
			(f)	(f)		h	h			
DESPESAS INTRA ORÇAMENTÁRIAS										
DESPESAS (INTRA-ORÇAMENTÁRIAS) (IX)	1.825.737.021,00	1.806.537.154,00	291.714.045,17	1.747.651.471,55	58.885.682,45	311.855.169,31	1.743.469.661,81	63.067.492,19	1.600.709.505,17	4.181.809,74
DESPESAS CORRENTES	1.822.737.021,00	1.805.376.348,00	291.714.045,17	1.746.951.121,17	58.425.226,83	311.666.851,16	1.742.960.538,14	62.415.809,86	1.600.200.381,50	3.990.583,03
PESSOAL E ENCARGOS SOCIAIS	1.778.011.992,00	1.723.498.024,00	271.415.598,43	1.672.046.498,10	51.451.525,90	284.392.083,45	1.671.971.818,25	51.526.205,75	1.540.489.726,36	74.679,85
JUROS E ENCARGOS DA DÍVIDA	-	-	-	-	-	-	-	-	-	-
OUTRAS DESPESAS CORRENTES	44.725.029,00	81.878.324,00	20.298.446,74	74.904.623,07	6.973.700,93	27.274.767,71	70.988.719,89	10.889.604,11	59.710.655,14	3.915.903,18
DESPESAS DE CAPITAL	3.000.000,00	1.160.806,00	-	700.350,38	460.455,62	188.318,15	509.123,67	651.682,33	509.123,67	191.226,71
INVESTIMENTOS	3.000.000,00	1.160.806,00	-	700.350,38	460.455,62	188.318,15	509.123,67	651.682,33	509.123,67	191.226,71
INVERSÕES FINANCEIRAS	-	-	-	-	-	-	-	-	-	-
AMORTIZAÇÃO DA DÍVIDA	-	-	-	-	-	-	-	-	-	-

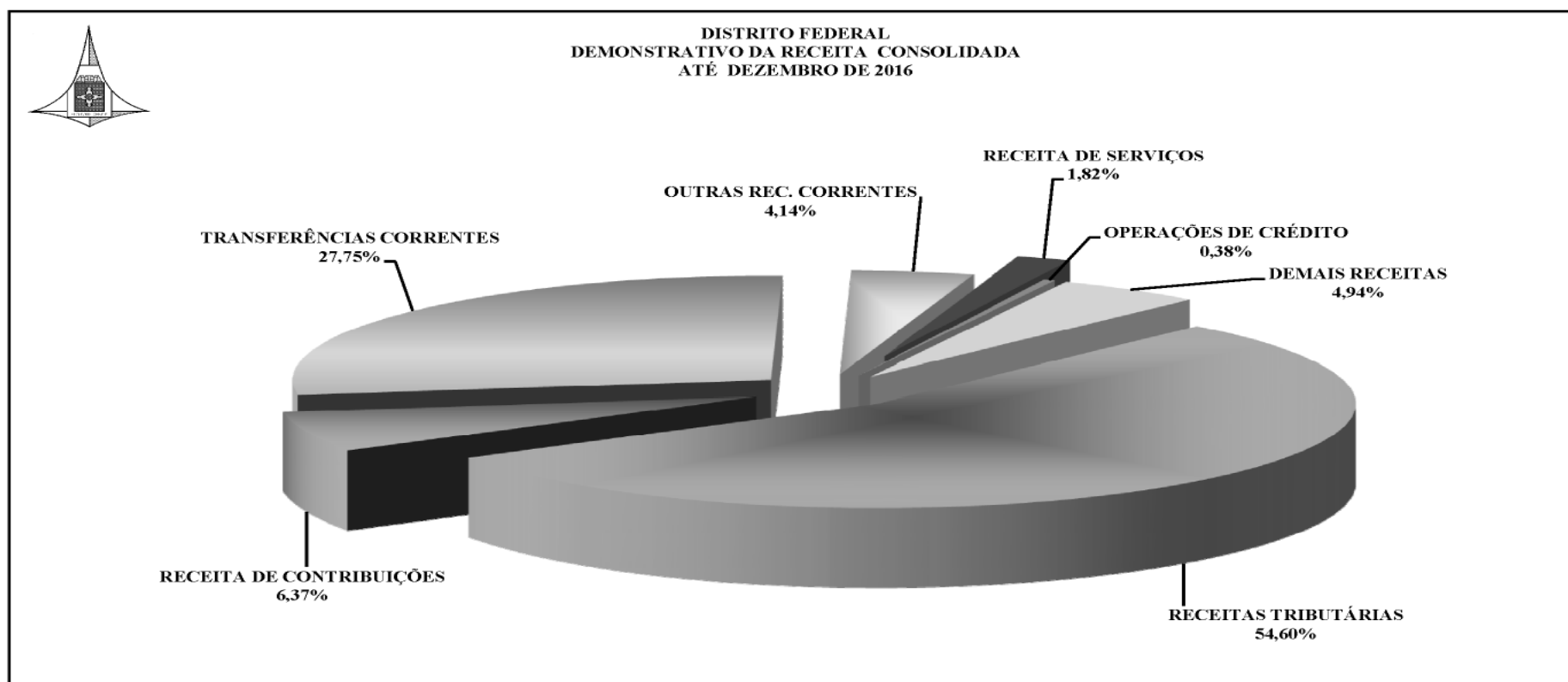
FONTE : SIAC - Sistema Integrado de Administração Financeira e Contábil

Coordenação de Informações Fiscais / Subsecretaria de Contabilidade / SEF

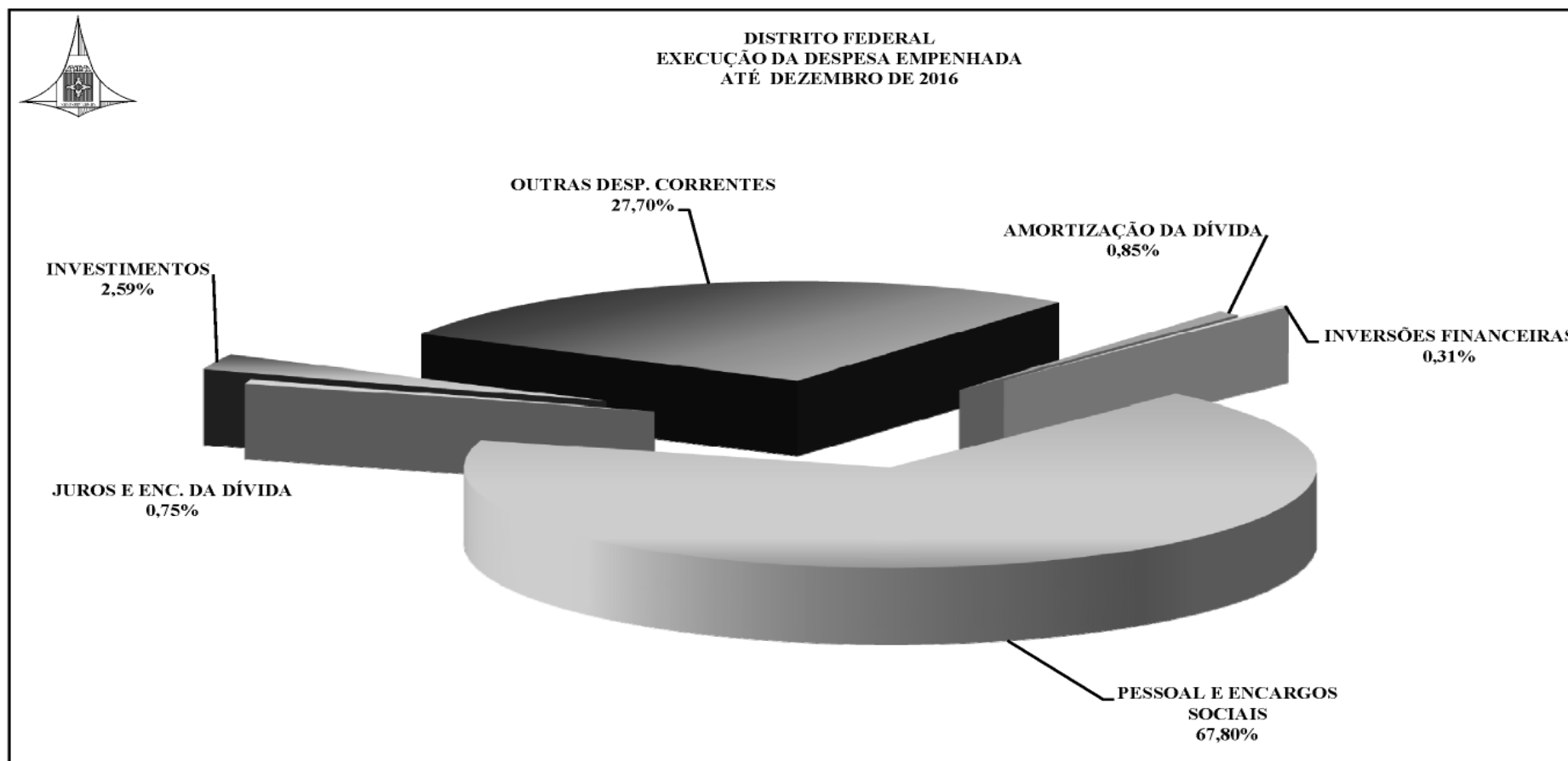
Responsável Técnico : Helvio Ferreira

Subsecretário de Contabilidade / SEF - CRC-DF/6.659

4



5



6



RELATÓRIO RESUMIDO DA EXECUÇÃO ORÇAMENTÁRIA
DEMONSTRATIVO CONSOLIDADO DA EXECUÇÃO DA DESPESA POR FUNÇÃO E SUBFUNÇÃO
ORÇAMENTOS FISCAL E DA SEGURIDADE SOCIAL
ATÉ DEZEMBRO DE 2016

FUNÇÃO / SUBFUNÇÃO	DOTAÇÃO INICIAL	DOTAÇÃO AUTORIZADA	DESPESAS EMPENHADAS			SALDO e = (a - b)	DESPESAS LIQUIDADAS			SALDO e = (a - d)	INSCRITAS EM RESTOS A PAGAR NÃO PROCESSADOS f
			NO BIMESTRE	ATÉ O BIMESTRE	% (b/total b)		NO BIMESTRE	ATÉ O BIMESTRE	% (d/total d)		
		a		b				d			
LEGISLATIVA	843.187.573,00	726.701.961,00	142.605.156,28	697.396.022,48	2,64	29.305.938,52	146.235.858,03	667.203.993,41	2,63	59.497.967,59	30.192.029,07
AÇÃO LEGISLATIVA	40.698.880,00	43.598.165,00	13.507.652,26	40.692.770,56	0,15	2.905.394,44	9.599.426,41	35.130.627,95	0,14	8.467.537,05	5.562.142,61
CONTROLE EXTERNO	4.353.500,00	985.552,00	30.644,07	985.551,00	0,00	1,00	227.697,62	850.525,20	0,00	135.026,80	135.025,80
ADMINISTRAÇÃO GERAL	729.980.203,00	640.180.922,00	118.254.327,22	620.540.576,81	2,35	19.640.345,19	132.081.422,49	612.348.509,06	2,41	27.832.412,94	8.192.067,75
TECNOLOGIA DA INFORMAÇÃO	28.075.990,00	12.452.875,00	2.911.245,08	8.370.218,24	0,03	4.082.656,76	884.060,36	4.715.294,11	0,02	7.737.580,89	3.654.924,13
FORMAÇÃO DE RECURSOS HUMANOS	2.346.000,00	1.651.547,00	-20.273,35	1.335.714,69	0,01	315.832,31	316.716,88	1.198.173,36	0,00	453.373,64	137.541,33
COMUNICAÇÃO SOCIAL	35.915.000,00	26.714.900,00	7.921.561,00	25.244.541,18	0,10	1.470.358,82	2.926.534,27	12.734.213,73	0,05	13.980.686,27	12.510.327,45
DIFUSÃO CULTURAL	618.000,00	618.000,00	0,00	226.650,00	0,00	391.350,00	200.000,00	226.650,00	0,00	391.350,00	0,00
INFRA-ESTRUTURA URBANA	1.200.000,00	500.000,00	0,00	0,00	-	500.000,00	0,00	0,00	-	500.000,00	0,00
ESSENCIAL À JUSTIÇA	377.690.176,00	406.951.812,00	57.389.855,60	349.927.690,84	1,32	57.024.121,16	67.646.580,34	346.257.908,21	1,36	60.693.903,79	3.669.782,63
AÇÃO JUDICIÁRIA	4.500.669,00	4.272.504,00	-306.175,46	2.891.015,79	0,01	1.381.488,21	592.782,36	2.468.485,50	0,01	1.804.018,50	422.530,29
ADMINISTRAÇÃO GERAL	356.595.138,00	376.712.135,00	57.686.514,76	337.987.677,08	1,28	38.724.457,92	63.547.317,32	335.370.734,91	1,32	41.341.400,09	2.616.942,17
TECNOLOGIA DA INFORMAÇÃO	9.846.531,00	19.429.335,00	51.541,98	8.247.763,41	0,03	11.181.571,59	3.335.107,20	7.775.140,23	0,03	11.654.194,77	472.623,18
FORMAÇÃO DE RECURSOS HUMANOS	425.393,00	875.393,00	7.974,32	236.790,72	0,00	638.602,28	108.917,78	236.790,72	0,00	638.602,28	0,00
ASSISTÊNCIA COMUNITÁRIA	45.414,00	45.414,00	0,00	45.414,00	0,00	0,00	378,00	2.604,00	0,00	0,00	42.810,00
DIFUSÃO CULTURAL	0,00	30.000,00	0,00	0,00	-	30.000,00	0,00	0,00	-	30.000,00	0,00
CUSTÓDIA E REINTEGRAÇÃO SOCIAL	454.647,00	454.647,00	-50.000,00	337.746,00	0,00	116.901,00	62.077,68	295.654,69	0,00	158.992,31	42.091,31
INFRA-ESTRUTURA URBANA	5.822.384,00	5.132.384,00	0,00	181.283,84	0,00	4.951.100,16	0,00	108.498,16	0,00	5.023.885,84	72.785,68
ADMINISTRAÇÃO	2.942.835.034,00	2.822.006.912,00	246.763.586,65	2.125.773.001,26	8,05	696.233.910,83	481.536.860,52	2.090.838.420,84	8,23	731.168.491,25	34.934.580,42
AÇÃO JUDICIÁRIA	2.066.351,00	1.804.526,00	11.753,92	103.357,50	0,00	1.701.168,50	11.753,92	103.357,50	0,00	1.701.168,50	0,00
ADMINISTRAÇÃO GERAL	2.228.216.477,00	2.226.860.437,52	215.279.277,08	1.894.652.152,67	7,17	332.208.284,85	418.780.644,17	1.882.784.652,51	7,41	344.075.785,01	11.867.500,16
ADMINISTRAÇÃO FINANCEIRA	7.001.000,00	8.149.735,00	365.896,71	1.865.896,71	0,01	6.283.838,29	521.425,19	1.865.896,71	0,01	6.283.838,29	0,00
CONTROLE INTERNO	350.000,00	400.000,00	-7.038,21	392.961,79	0,00	7.038,21	4.000,00	392.961,79	0,00	7.038,21	0,00
TECNOLOGIA DA INFORMAÇÃO	174.593.798,00	105.826.183,00	281.773,13	40.936.192,61	0,15	64.889.990,39	18.355.164,35	37.805.962,30	0,15	68.020.220,70	3.130.230,31
ORDENAMENTO TERRITORIAL	2.997.712,00	489.759,86	-212.049,40	184.332,60	0,00	305.427,26	65.635,60	129.527,60	0,00	360.232,26	54.805,00
FORMAÇÃO DE RECURSOS HUMANOS	14.320.749,00	5.023.219,00	-269.276,57	1.818.515,01	0,01	3.204.703,99	332.715,85	1.786.974,94	0,01	3.236.244,06	31.540,07
ADMINISTRAÇÃO DE RECEITAS	20.211.919,00	13.111.619,71	4.286.569,45	12.474.795,17	0,05	636.824,54	4.222.591,78	11.609.967,17	0,05	1.501.652,54	864.828,00
COMUNICAÇÃO SOCIAL	110.009.915,00	98.410.129,00	6.729.854,31	93.869.358,17	0,36	4.540.770,83	18.647.732,58	77.011.567,30	0,30	21.398.561,70	16.857.790,87
ASSISTÊNCIA COMUNITÁRIA	3.973.280,00	3.739.099,00	0,00	0,00	-	3.739.099,00	0,00	0,00	-	3.739.099,00	0,00
ATENÇÃO BÁSICA	550.000,00	22.926,00	0,00	22.925,46	0,00	0,54	0,00	22.925,46	0,00	0,54	0,00
DIFUSÃO CULTURAL	20.000,00	7.982,00	0,00	0,00	-	7.982,00	0,00	0,00	-	7.982,00	0,00
CUSTÓDIA E REINTEGRAÇÃO SOCIAL	10.893.775,00	9.646.503,00	325.943,78	8.215.428,70	0,03	1.431.074,30	1.744.725,95	7.458.413,13	0,03	2.188.089,87	757.015,57
INFRA-ESTRUTURA URBANA	6.704.076,00	3.674.129,00	-14.103,48	420.607,55	0,00	3.253.521,45	176.445,94	420.607,55	0,00	3.253.521,45	0,00
PROMOÇÃO INDUSTRIAL	274.150.039,00	200.326.856,00	0,00	0,00	-	200.326.856,00	0,00	0,00	-	200.326.856,00	0,00
PROMOÇÃO COMERCIAL	86.775.943,00	144.513.808,00	19.984.985,93	70.816.477,32	0,27	73.697.330,68	18.674.025,19	69.445.606,88	0,27	75.068.201,12	1.370.870,44
SEGURANÇA PÚBLICA	685.687.422,00	965.877.160,97	92.545.495,71	759.060.709,47	2,87	206.816.451,50	165.793.979,88	708.564.578,41	2,79	257.312.582,56	50.496.131,06
ADMINISTRAÇÃO GERAL	427.779.716,00	553.530.248,85	44.940.870,55	498.849.221,07	1,89	54.681.027,78	102.409.385,05	490.266.152,29	1,93	63.264.096,56	8.583.068,78
TECNOLOGIA DA INFORMAÇÃO	27.440.855,00	28.882.813,00	4.647.479,54	19.975.190,35	0,08	8.907.622,65	4.805.795,40	17.421.255,31	0,07	11.461.557,69	2.553.935,04
FORMAÇÃO DE RECURSOS HUMANOS	7.397.538,00	4.286.023,00	516.049,99	3.361.773,44	0,01	924.249,56	516.049,99	3.361.773,44	0,01	924.249,56	0,00
COMUNICAÇÃO SOCIAL	16.100.000,00	16.100.000,00	-1.578,10	15.567.671,90	0,06	532.328,10	3.757.722,52	14.390.993,08	0,06	1.709.006,92	1.176.678,82
POLICIAMENTO	123.942.670,00	209.379.701,18	23.001.498,47	91.850.251,79	0,35	117.529.449,39	19.911.431,61	59.580.096,90	0,23	149.799.604,28	32.270.154,89
CUSTÓDIA E REINTEGRAÇÃO SOCIAL	30.289.816,00	75.061.547,94	11.765.609,77	73.779.867,71	0,28	1.281.680,23	19.775.429,13	73.779.867,71	0,29	1.281.680,23	0,00
SERVIÇOS URBANOS	52.736.827,00	78.636.827,00	7.675.565,49	55.676.733,21	0,21	22.960.093,79	14.618.166,18	49.764.439,68	0,20	28.872.387,32	5.912.293,53
ASSISTÊNCIA SOCIAL	283.746.902,00	264.657.092,00	-9.836.206,67	214.301.989,36	0,81	50.355.102,64	44.029.564,07	177.809.649,87	0,70	86.847.442,13	36.492.339,49
ADMINISTRAÇÃO GERAL	145.000,00	705.079,00	0,00	0,00	-	705.079,00	0,00	0,00	-	705.079,00	0,00
TECNOLOGIA DA INFORMAÇÃO	100.000,00	19.914,00	0,00	0,00	-	19.914,00	0,00	0,00	-	19.914,00	0,00

7

FORMAÇÃO DE RECURSOS HUMANOS	144.000,00	650.933,00	0,00	0,00	-	650.933,00	0,00	0,00	-	650.933,00	0,00
ASSISTÊNCIA AO IDOSO	1.100.000,00	200.000,00	0,00	0,00			0,00	0,00			0,00
ASSISTÊNCIA AO PORTADOR DE DEFICIÊNCIA	0,00	100.000,00	0,00	0,00	-	100.000,00	0,00	0,00	-	100.000,00	0,00
ASSISTÊNCIA À CRIANÇA E AO ADOLESCENTE	23.980.000,00	23.884.362,00	119.983,37	22.001.850,26	0,08	1.882.511,74	3.923.759,94	19.888.455,90	0,08	3.995.906,10	2.113.394,36
ASSISTÊNCIA COMUNITÁRIA	198.108.805,00	201.586.738,00	-1.132.662,97	166.679.007,75	0,63	34.907.730,25	32.778.834,23	134.673.337,30	0,53	66.913.400,70	32.005.670,45
ALIMENTAÇÃO E NUTRIÇÃO	60.169.097,00	37.430.066,00	-8.823.527,07	25.621.131,35	0,10	11.808.934,65	7.326.969,90	23.247.856,67	0,09	14.182.209,33	2.373.274,68
DIFUSÃO CULTURAL	0,00	80.000,00	0,00	0,00	-	80.000,00	0,00	0,00	-	80.000,00	0,00
PREVIDÊNCIA SOCIAL	6.119.302.108,00	7.441.695.540,00	997.998.562,24	4.358.665.181,68	16,50	3.083.030.358,32	1.124.813.386,83	4.358.496.488,89	17,16	3.083.199.051,11	168.692,79
ADMINISTRAÇÃO GERAL	19.129.232,00	12.294.591,00	-343.756,70	8.290.466,16	0,03	4.004.124,84	1.182.653,65	8.128.873,45	0,03	4.165.717,55	161.592,71
TECNOLOGIA DA INFORMAÇÃO	150.000,00	29.844,00	0,00	0,00	-	29.844,00	0,00	0,00	-	29.844,00	0,00
COMUNICAÇÃO SOCIAL	150.000,00	150.000,00	25.570,00	108.570,00	0,00	41.430,00	86.235,00	104.595,00	0,00	45.405,00	3.975,00
PREVIDÊNCIA DO REGIME ESTATUTÁRIO	6.099.797.876,00	7.429.148.646,00	998.319.326,78	4.350.231.351,23	16,47	3.078.917.294,77	1.123.539.663,37	4.350.231.351,23	17,13	3.078.917.294,77	0,00
CUSTÓDIA E REINTEGRAÇÃO SOCIAL	40.000,00	37.459,00	-2.577,84	34.794,29	0,00	2.664,71	4.834,81	31.669,21	0,00	5.789,79	3.125,08
OUTROS ENCARGOS ESPECIAIS	35.000,00	35.000,00	0,00	0,00	-	35.000,00	0,00	0,00	-	35.000,00	0,00
SAÚDE	6.238.522.457,00	6.594.393.221,00	989.996.431,37	6.054.953.359,07	22,92	539.439.861,93	1.212.802.792,74	5.567.191.365,59	21,92	1.027.201.855,41	487.761.993,48
ADMINISTRAÇÃO GERAL	4.758.264.649,00	4.890.951.706,00	743.059.543,30	4.703.300.275,41	17,80	187.651.430,59	971.392.268,74	4.535.005.752,36	17,86	355.945.953,64	168.294.523,05
TECNOLOGIA DA INFORMAÇÃO	16.240.000,00	29.218.369,00	10.348.263,77	29.092.536,45	0,11	125.832,55	5.196.337,34	20.153.124,65	0,08	9.065.244,35	8.939.411,80
FORMAÇÃO DE RECURSOS HUMANOS	746.200,00	7.485.901,00	0,00	150.833,92	0,00	7.335.067,08	42.993,12	42.993,12	0,00	7.442.907,88	107.840,80
COMUNICAÇÃO SOCIAL	5.799.987,00	2.946.392,00	285.631,79	2.024.186,49	0,01	922.205,51	229.776,74	1.455.394,17	0,01	1.490.997,83	568.792,32
ATENÇÃO BÁSICA	188.424.131,00	159.558.166,00	54.411.630,34	87.493.701,19	0,33	72.064.464,81	5.903.057,04	19.000.351,79	0,07	140.557.814,21	68.493.349,40
ASSISTÊNCIA HOSPITALAR E AMBULATORIAL	712.854.528,00	810.306.451,00	106.311.099,69	651.338.863,34	2,47	158.967.587,66	127.766.827,20	463.816.427,70	1,83	346.490.023,30	187.522.435,64
SUPORTE PROFILÁTICO E TERAPÊUTICO	236.888.146,00	250.991.404,00	30.172.436,35	226.006.160,12	0,86	24.985.243,88	54.314.608,70	194.608.327,90	0,77	56.383.076,10	31.397.832,22
VIGILÂNCIA SANITÁRIA	14.167.136,00	22.825.349,00	53.086,97	10.924.377,92	0,04	11.900.971,08	2.667.306,05	7.906.675,41	0,03	14.918.673,59	3.017.702,51
VIGILÂNCIA EPIDEMIOLÓGICA	15.255.854,00	38.595.726,00	1.764.324,59	10.998.181,65	0,04	27.597.544,35	2.172.987,30	9.769.081,92	0,04	28.826.644,08	1.229.099,73
ALIMENTAÇÃO E NUTRIÇÃO	149.118.744,00	187.621.280,00	31.386.864,70	176.482.171,08	0,67	11.139.108,92	29.553.537,64	160.072.804,84	0,63	27.548.475,16	16.409.366,24
ENSINO SUPERIOR	137.561.082,00	188.334.233,00	12.903.549,87	154.557.028,03	0,59	33.777.204,97	12.936.290,48	153.308.600,31	0,60	35.025.632,69	1.248.427,72
CUSTÓDIA E REINTEGRAÇÃO SOCIAL	3.200.000,00	2.585.045,00	-700.000,00	2.585.043,47	0,01	1,53	626.802,39	2.051.831,42	0,01	533.213,58	533.212,05
INFRA-ESTRUTURA URBANA	2.000,00	2.973.199,00	0,00	0,00	-	2.973.199,00	0,00	0,00	-	2.973.199,00	0,00
TRABALHO	280.956.590,00	261.415.958,66	39.107.526,25	243.595.164,22	0,92	17.820.794,44	43.037.594,73	240.293.265,71	0,95	21.122.692,95	3.301.898,51
ADMINISTRAÇÃO GERAL	238.947.920,00	228.087.860,00	36.364.702,57	222.290.538,74	0,84	5.797.321,26	38.615.729,32	221.333.941,53	0,87	6.753.918,47	956.597,21
TECNOLOGIA DA INFORMAÇÃO	3.447.504,00	2.048.683,00	86.355,38	1.936.361,05	0,01	112.321,95	322.228,29	1.350.739,03	0,01	697.943,97	585.622,02
FORMAÇÃO DE RECURSOS HUMANOS	120.000,00	1,00	0,00	0,00	-	1,00	0,00	0,00	-	1,00	0,00
ASSISTÊNCIA COMUNITÁRIA	8.468.050,00	3.108.721,66	500.000,00	2.618.962,10			375.509,94	1.850.015,21			768.946,89
EMPREGABILIDADE	17.507.590,00	11.318.046,00	-130.211,42	6.874.135,53	0,03	4.443.910,47	1.426.751,96	5.922.394,64	0,02	5.395.651,36	951.740,89
FOMENTO AO TRABALHO	12.465.526,00	16.502.647,00	2.286.679,72	9.875.166,80	0,04	6.627.480,20	2.297.375,22	9.836.175,30	0,04	6.666.471,70	38.991,50
INFRA-ESTRUTURA URBANA	0,00	350.000,00	0,00	0,00	-	350.000,00	0,00	0,00	-	350.000,00	0,00
EDUCAÇÃO	6.300.747.374,00	6.598.156.017,27	996.054.882,88	6.059.857.709,04	22,94	538.298.308,23	1.017.962.253,73	5.936.036.327,23	23,38	662.119.690,04	123.821.381,81
ADMINISTRAÇÃO GERAL	631.121.870,00	660.529.551,27	103.121.714,43	630.382.774,97	2,39	30.146.776,30	114.022.736,75	625.108.711,91	2,46	35.420.839,36	5.274.063,06
TECNOLOGIA DA INFORMAÇÃO	11.519.461,00	10.803.530,00	4.930.326,83	9.767.838,98	0,04	1.035.691,02	5.241.050,37	8.565.631,05	0,03	2.237.898,95	1.202.207,93
FORMAÇÃO DE RECURSOS HUMANOS	32.175,00	4.956,00	0,00	0,00	-	4.956,00	0,00	0,00	-	4.956,00	0,00
COMUNICAÇÃO SOCIAL	190.000,00	160.081,00	-28.735,00	131.265,00	0,00	28.816,00	43.215,00	131.265,00	0,00	28.816,00	0,00
ASSISTÊNCIA COMUNITÁRIA	0,00	500.000,00	0,00	0,00	-	500.000,00	0,00	0,00	-	500.000,00	0,00
ENSINO FUNDAMENTAL	3.235.774.968,00	3.645.171.191,00	628.702.536,37	3.417.677.634,30	12,94	227.493.556,70	596.033.276,73	3.327.642.904,33	13,10	317.528.286,67	90.034.729,97
ENSINO MÉDIO	1.033.088.836,00	1.012.905.994,00	124.863.505,28	951.491.539,32	3,60	61.414.454,68	130.274.041,20	940.514.460,19	3,70	72.391.533,81	10.977.079,13
ENSINO PROFISSIONAL	61.770.500,00	72.722.915,00	6.047.147,52	46.206.577,36			8.174.863,73	42.960.771,55			3.245.805,81
ENSINO SUPERIOR	15.622.809,00	10.740.581,00	1.250.416,37	7.962.973,91	0,03	2.777.607,09	1.744.330,93	7.962.973,91	0,03	2.777.607,09	0,00
EDUCAÇÃO INFANTIL	811.212.025,00	813.044.701,00	63.895.630,61	648.377.487,36	2,45	164.667.213,64	93.709.881,12	639.504.338,77	2,52	173.540.362,23	8.873.148,59
EDUCAÇÃO DE JOVENS E ADULTOS	240.233.532,00	190.476.855,00	21.831.337,66	174.431.266,77	0,66	16.045.588,23	22.200.104,76	171.601.638,16	0,68	18.875.216,84	2.829.628,61
EDUCAÇÃO ESPECIAL	129.555.938,00	164.309.848,00	37.856.293,27	159.173.258,67	0,60	5.136.589,33	38.237.499,71	158.105.561,02	0,62	6.204.286,98	1.067.697,65
CUSTÓDIA E REINTEGRAÇÃO SOCIAL	808.629,00	1.790.764,00	-618.584,62	1.172.179,38	0,00	618.584,62	213.251,63	1.024.451,58	0,00	766.312,42	147.727,80
INFRA-ESTRUTURA URBANA	84.000,00	237.406,00	169.293,26	169.293,26	0,00	68.112,74	0,00	0,00	-	237.406,00	169.293,26
DESENVOLVIMENTO CIENTÍFICO	732.631,00	940.401,00	0,00	221.145,67	0,00	719.255,33	0,00	221.145,67	0,00	719.255,33	0,00
OUTROS ENCARGOS ESPECIAIS	129.000.000,00	13.817.243,00	4.034.000,90	12.692.474,09	0,05	1.124.768,91	8.068.001,80	12.692.474,09	0,05	1.124.768,91	0,00
CULTURA	234.164.548,00	213.551.631,49	19.842.439,97	136.630.375,69	0,52	76.921.255,80	26.524.490,58	130.611.666,59	0,51	82.939.964,90	6.018.709,10
ADMINISTRAÇÃO GERAL	79.482.409,00	72.633.833,00	12.333.992,99	71.032.814,72	0,27	1.601.018,28	14.079.305,33	70.136.002,15	0,28	2.497.830,85	896.812,57
TECNOLOGIA DA INFORMAÇÃO	415.000,00	1.810.670,00	0,00	108,75	0,00	1.810.561,25	0,00	108,75	0,00	1.810.561,25	0,00

8

FORMAÇÃO DE RECURSOS HUMANOS	10.000,00	2.595,00	1.640,00	2.240,00	0,00	355,00	1.640,00	2.240,00	0,00	355,00	0,00
PATRIMÔNIO HIST., ART. E ARQUEOLÓGICO	3.234.000,00	5.078.894,00	61.718,37	2.385.391,31	0,01	2.693.502,69	208.415,38	871.094,57	0,00	4.207.799,43	1.514.296,74
DIFUSÃO CULTURAL	149.433.139,00	133.451.005,49	7.449.217,35	62.973.457,83	0,24	70.477.547,66	12.214.598,12	59.427.248,21	0,23	74.023.757,28	3.546.209,62
CUSTÓDIA E REINTEGRAÇÃO SOCIAL	90.000,00	90.000,00	-4.128,74	74.571,26	0,00	15.428,74	18.712,45	55.169,41	0,00	34.830,59	19.401,85
DIREITOS INDIVIDUAIS, COLETIVOS E DIFUSOS	1.500.000,00	484.634,00	0,00	161.791,82	0,00	322.842,18	1.819,30	119.803,50	0,00	364.830,50	41.988,32
DIREITOS DA CIDADANIA	492.062.252,00	518.929.988,00	82.960.165,08	421.777.048,64	1,60	97.152.939,36	96.109.054,31	406.954.692,08	1,60	111.975.295,92	14.822.356,56
AÇÃO JUDICIÁRIA	500.000,00	0,00	0,00	0,00	-	-	0,00	0,00	-	-	0,00
ADMINISTRAÇÃO GERAL	276.076.280,00	263.789.927,00	44.439.458,54	253.508.756,28	0,96	10.281.170,72	45.218.914,68	253.331.907,01	1,00	10.458.019,99	176.849,27
TECNOLOGIA DA INFORMAÇÃO	10.685.000,00	3.166.484,00	-134.300,00	1.155.997,51	0,00	2.010.486,49	7.898,00	1.155.997,51	0,00	2.010.486,49	0,00
FORMAÇÃO DE RECURSOS HUMANOS	6.000,00	0,00	0,00	0,00	-	-	0,00	0,00	-	-	0,00
COMUNICAÇÃO SOCIAL	10.000,00	0,00	0,00	0,00	-	-	0,00	0,00	-	-	0,00
ASSISTÊNCIA AO IDOSO	85.000,00	238.218,00	0,00	121.607,25	0,00	116.610,75	0,00	121.607,25	0,00	116.610,75	0,00
ASSISTÊNCIA AO PORTADOR DE DEFICIÊNCIA	15.000,00	347.506,00	0,00	324.830,44	0,00	22.675,56	0,00	324.830,44	0,00	22.675,56	0,00
ASSISTÊNCIA À CRIANÇA E AO ADOLESCENTE	116.601.715,00	113.951.035,00	7.994.567,65	64.099.515,79	0,24	49.851.519,21	19.861.529,44	60.108.765,36	0,24	53.842.269,64	3.990.750,43
ASSISTÊNCIA COMUNITÁRIA	47.000,00	284.595,00	0,00	255.168,95	0,00	29.426,05	0,00	255.168,95	0,00	29.426,05	0,00
DIFUSÃO CULTURAL	0,00	0,00	0,00	0,00	-	-	0,00	0,00	-	-	0,00
CUSTÓDIA E REINTEGRAÇÃO SOCIAL	63.035.683,00	110.775.442,00	28.817.655,47	97.452.995,49	0,37	13.322.446,51	30.318.493,49	88.983.167,69	0,35	21.792.274,31	8.469.827,80
DIREITOS INDIVIDUAIS, COLETIVOS E DIFUSOS	24.052.908,00	26.371.194,00	1.842.783,42	4.858.176,93	0,02	21.513.017,07	702.218,70	2.673.247,87	0,01	23.697.946,13	2.184.929,06
INFRA-ESTRUTURA URBANA	947.666,00	5.587,00	0,00	0,00	-	5.587,00	0,00	0,00	-	5.587,00	0,00
URBANISMO	2.899.259.296,00	3.001.086.329,00	28.936.922,77	1.640.136.945,06	6,21	1.360.949.383,94	431.228.076,80	1.519.108.964,68	5,98	1.481.977.364,32	121.027.980,38
ADMINISTRAÇÃO GERAL	632.658.782,00	611.554.288,00	50.798.066,03	563.768.572,45	2,13	47.785.715,55	113.456.708,71	561.893.847,73	2,21	49.660.440,27	1.874.724,72
TECNOLOGIA DA INFORMAÇÃO	3.362.500,00	3.697.772,00	2.073.450,16	2.926.572,88	0,01	771.199,12	301.284,66	940.795,01	0,00	2.756.976,99	1.985.777,87
ORDENAMENTO TERRITORIAL	5.139.950,00	4.383.610,00	-936.180,39	596.532,26	0,00	3.787.077,74	136.741,76	337.626,71	0,00	4.045.983,29	258.905,55
FORMAÇÃO DE RECURSOS HUMANOS	160.000,00	157.407,00	0,00	0,00	-	157.407,00	0,00	0,00	-	157.407,00	0,00
COMUNICAÇÃO SOCIAL	650.000,00	347.798,00	-118.151,82	228.848,62	0,00	118.949,38	60.143,62	228.848,62	0,00	118.949,38	0,00
ASSISTÊNCIA AO IDOSO	96.000,00	70.608,00	0,00	0,00	-	70.608,00	0,00	0,00	-	70.608,00	0,00
ASSISTÊNCIA COMUNITÁRIA	2.345.222,00	820.000,00	0,00	0,00	-	820.000,00	0,00	0,00	-	820.000,00	0,00
EDUCAÇÃO INFANTIL	1.945.222,00	1.045.222,00	0,00	0,00	-	1.045.222,00	0,00	0,00	-	1.045.222,00	0,00
DIFUSÃO CULTURAL	755.222,00	1.453.826,00	500.000,00	1.000.000,00	0,00	453.826,00	500.000,00	500.000,00	0,00	953.826,00	500.000,00
CUSTÓDIA E REINTEGRAÇÃO SOCIAL	108.501,00	142.932,00	-9.607,64	142.687,89	0,00	244,11	29.802,00	129.525,67	0,00	13.406,33	13.162,22
DIREITOS INDIVIDUAIS, COLETIVOS E DIFUSOS	0,00	250.000,00	0,00	0,00	-	250.000,00	0,00	0,00	-	250.000,00	0,00
INFRA-ESTRUTURA URBANA	1.081.389.679,00	1.089.177.683,00	-153.546.786,62	274.147.483,74	1,04	815.030.199,26	94.536.928,32	240.462.610,58	0,95	848.715.072,42	33.684.873,16
SERVIÇOS URBANOS	575.103.546,00	705.832.572,00	60.225.163,29	578.498.931,14	2,19	127.333.640,86	148.883.086,48	527.156.863,92	2,08	178.675.708,08	51.342.067,22
HABITAÇÃO URBANA	15.709.401,00	14.165.611,00	0,00	0,00	-	14.165.611,00	0,00	0,00	-	14.165.611,00	0,00
PRESERVAÇÃO E CONSERVAÇÃO AMBIENTAL	800.000,00	50.000,00	0,00	0,00	-	50.000,00	0,00	0,00	-	50.000,00	0,00
DIFUSÃO DO CONHECIM. CIENT. E TECNOLÓGICO	10.000,00	28.291,00	18.092,92	18.092,92	0,00	10.198,08	18.092,92	18.092,92	0,00	10.198,08	0,00
ENERGIA ELÉTRICA	284.020.613,00	287.495.954,00	80.111.796,36	202.756.548,24	0,77	84.739.405,76	71.816.194,66	172.923.695,11	0,68	114.572.258,89	29.832.853,13
TRANSPORTE RODOVIÁRIO	261.228.548,00	246.136.426,00	-8.123.624,05	13.768.967,29	0,05	232.367.458,71	1.001.536,54	13.707.007,83	0,05	232.429.418,17	61.959,46
DESPORTO DE RENDIMENTO	13.055.666,00	18.406.378,00	0,00	0,00	-	18.406.378,00	0,00	0,00	-	18.406.378,00	0,00
DESPORTO COMUNITÁRIO	20.720.444,00	15.869.951,00	-2.055.295,47	2.283.707,63	0,01	13.586.243,37	487.557,13	810.050,58	0,00	15.059.900,42	1.473.657,05
HABITAÇÃO	83.661.540,00	109.159.048,00	3.967.654,19	32.742.775,47	0,12	76.416.272,53	7.725.537,80	26.436.072,79	0,10	82.722.975,21	6.306.702,68
ADMINISTRAÇÃO GERAL	22.359.708,00	22.487.675,00	3.823.330,84	18.476.650,67	0,07	4.011.024,33	3.640.889,27	17.727.411,71	0,07	4.760.263,29	749.238,96
TECNOLOGIA DA INFORMAÇÃO	1.000,00	1.501.000,00	0,00	338.700,00	0,00	1.162.300,00	0,00	338.700,00	0,00	1.162.300,00	0,00
COMUNICAÇÃO SOCIAL	130.000,00	126.490,00	25.500,00	121.619,70	0,00	4.870,30	24.350,35	101.165,84	0,00	25.324,16	20.453,86
INFRA-ESTRUTURA URBANA	1.496.904,00	26.624.677,00	1.094.002,63	7.386.118,10	0,03	19.238.558,90	1.152.347,69	2.985.372,55	0,01	23.639.304,45	4.400.745,55
SERVIÇOS URBANOS	3.300.000,00	3.682.658,00	2.191.682,03	3.332.658,00	0,01	350.000,00	1.712.425,44	2.743.694,42	0,01	938.963,58	588.963,58
HABITAÇÃO URBANA	56.373.928,00	54.736.548,00	-3.166.861,31	3.087.029,00	0,01	51.649.519,00	1.195.525,05	2.539.728,27	0,01	52.196.819,73	547.300,73
SANEAMENTO	15.492.285,00	11.557.473,00	4.323.704,45	9.103.144,95	0,03	2.454.328,05	1.338.462,60	3.403.988,41	0,01	8.153.484,59	5.699.156,54
NORMATIZAÇÃO E FISCALIZAÇÃO	4.889.804,00	3.479.884,00	-1.454.081,08	3.201.320,76	0,01	278.563,24	1.234.835,14	3.201.320,76	0,01	278.563,24	0,00
SANEAMENTO BÁSICO URBANO	10.314.081,00	8.077.587,00	5.777.785,53	5.901.824,19	0,02	2.175.762,81	103.627,46	202.667,65	0,00	7.874.919,35	5.699.156,54
RECURSOS HÍDRICOS	288.400,00	2,00	0,00	0,00	-	2,00	0,00	0,00	-	2,00	0,00
GESTÃO AMBIENTAL	174.570.925,00	180.149.949,70	27.108.091,87	139.259.136,37	0,53	40.890.813,33	24.924.080,11	132.450.139,57	0,52	47.699.810,13	6.808.996,80
ADMINISTRAÇÃO GERAL	125.062.116,00	127.959.847,70	20.993.369,97	120.593.793,04	0,46	7.366.054,66	21.654.967,57	119.365.363,21	0,47	8.594.484,49	1.228.429,83
TECNOLOGIA DA INFORMAÇÃO	1.135.000,00	675.666,00	44.321,82	118.028,12	0,00	557.637,88	67.404,51	109.190,64	0,00	566.475,36	8.837,48
FORMAÇÃO DE RECURSOS HUMANOS	56.000,00	20.000,00	0,00	0,00	-	20.000,00	0,00	0,00	-	20.000,00	0,00
COMUNICAÇÃO SOCIAL	300.000,00	351.421,00	115.211,14	339.555,82	0,00	11.865,18	78.642,28	280.291,82	0,00	71.129,18	59.264,00

9

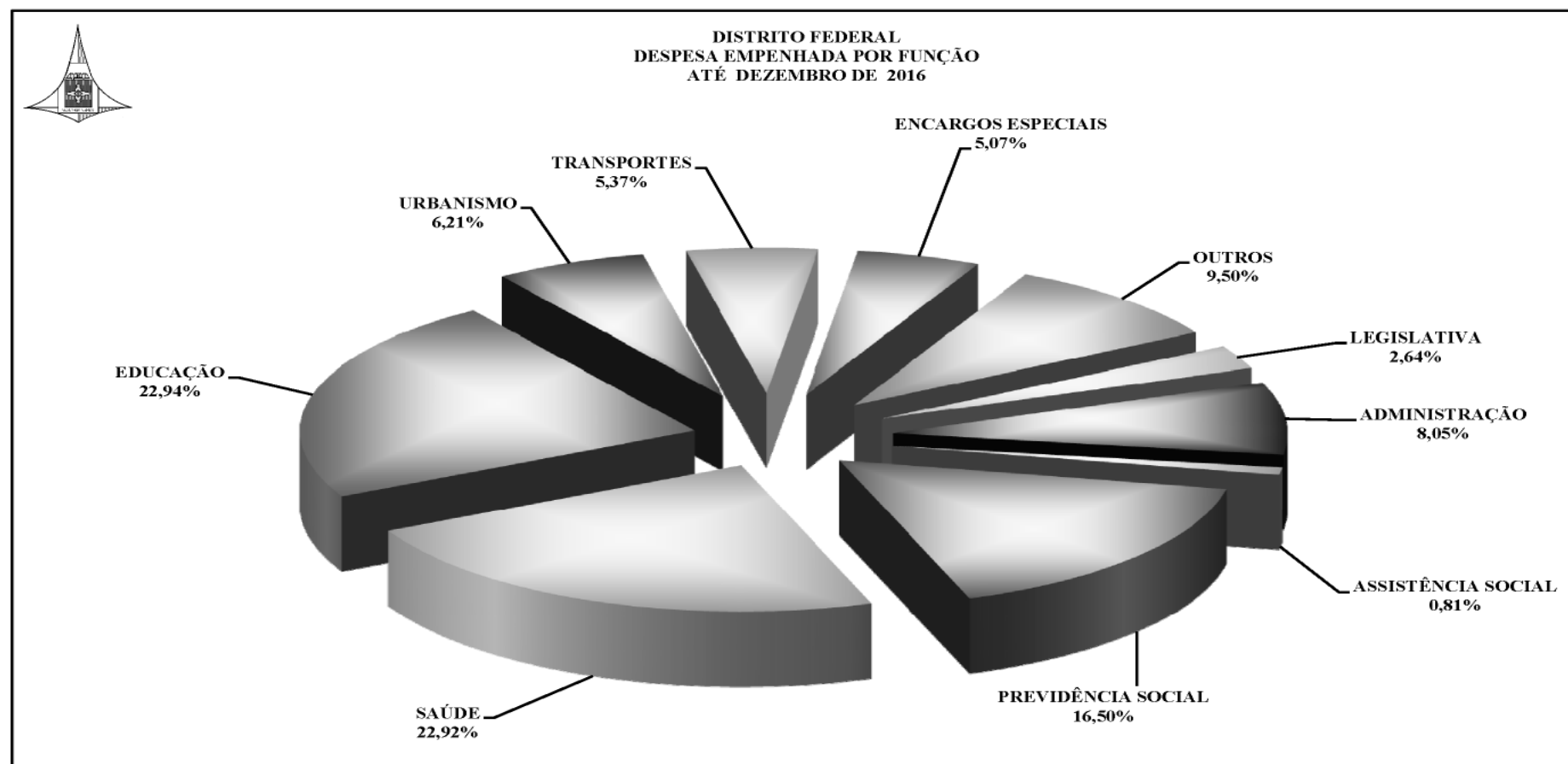
CUSTÓDIA E REINTEGRAÇÃO SOCIAL	420.000,00	371.619,00	13.496,99	316.382,53	0,00	55.236,47	56.446,74	291.457,57	0,00	80.161,43	24.924,96
INFRA-ESTRUTURA URBANA	695.000,00	112.677,00	-27.900,10	53.524,48	0,00	59.152,52	40.922,18	53.524,48	0,00	59.152,52	0,00
PRESERVAÇÃO E CONSERVAÇÃO AMBIENTAL	34.314.611,00	35.004.983,00	742.669,17	4.921.516,81	0,02	30.083.466,19	2.232.294,12	4.841.134,69	0,02	30.163.848,31	80.382,12
CONTROLE AMBIENTAL	355.547,00	414.526,00	3.681,81	43.066,02	0,00	371.459,98	35.158,02	43.066,02	0,00	371.459,98	0,00
RECUPERAÇÃO DE ÁREAS DEGRADADAS	45.000,00	24.975,00	0,00	0,00	-	24.975,00	0,00	0,00	-	24.975,00	0,00
RECURSOS HÍDRICOS	12.146.076,00	15.203.660,00	5.223.241,07	12.873.269,55	0,05	2.330.390,45	758.244,69	7.466.111,14	0,03	7.737.548,86	5.407.158,41
DIFUSÃO DO CONHEC. CIENT. E TECNOLÓGICO	41.575,00	10.575,00	0,00	0,00	-	10.575,00	0,00	0,00	-	10.575,00	0,00
CIÊNCIA E TECNOLOGIA	224.832.325,00	234.441.209,83	46.563.183,00	98.220.598,60	0,37	136.220.611,23	36.977.374,36	76.416.041,86	0,30	158.025.167,97	21.804.556,74
ADMINISTRAÇÃO GERAL	34.334.578,00	39.859.083,00	5.511.012,28	20.741.688,05	0,08	19.117.394,95	8.434.230,95	19.849.086,95	0,08	20.009.996,05	892.601,10
TECNOLOGIA DA INFORMAÇÃO	575.000,00	575.000,00	0,00	0,00	-	575.000,00	0,00	0,00	-	575.000,00	0,00
COMUNICAÇÃO SOCIAL	3.000.000,00	2.825.000,00	556.600,00	791.625,00	0,00	2.033.375,00	129.945,00	341.625,00	0,00	2.483.375,00	450.000,00
ENSINO SUPERIOR	7.530.000,00	7.530.000,00	-3.793,50	915.168,71	0,00	6.614.831,29	565,50	2.438,50	0,00	7.527.561,50	912.730,21
CUSTÓDIA E REINTEGRAÇÃO SOCIAL	30.000,00	11.970,00	0,00	0,00	-	11.970,00	0,00	0,00	-	11.970,00	0,00
INFRA-ESTRUTURA URBANA	10.000,00	3.991,00	0,00	0,00	-	3.991,00	0,00	0,00	-	3.991,00	0,00
RECURSOS HÍDRICOS	500.000,00	380.000,00	0,00	0,00	-	380.000,00	0,00	0,00	-	380.000,00	0,00
DESENVOLVIMENTO CIENTÍFICO	145.653.885,00	157.358.468,00	37.990.752,83	57.732.057,94	0,22	99.626.410,06	25.470.408,01	39.122.011,37	0,15	118.236.456,63	18.610.046,57
DESENVOLV. TECNOLÓG. E ENGENHARIA	7.108.667,00	689.600,27	-188,56	590.343,66	0,00	99.256,61	147.390,72	541.213,42	0,00	148.386,85	49.130,24
DIFUSÃO DO CONHECIM. CIENT. E TECNOLÓGICO	26.090.195,00	25.208.097,56	2.508.799,95	17.449.715,24	0,07	7.758.382,32	2.794.834,18	16.559.666,62	0,07	8.648.430,94	890.048,62
AGRICULTURA	219.812.457,00	220.461.856,00	33.362.891,72	183.194.912,70	0,69	37.266.943,30	38.541.824,37	182.863.806,79	0,72	37.598.049,21	331.105,91
ADMINISTRAÇÃO GERAL	205.935.008,00	185.985.521,00	30.471.739,11	171.903.606,25	0,65	14.081.914,75	32.057.305,89	171.589.437,96	0,68	14.396.083,04	314.168,29
TECNOLOGIA DA INFORMAÇÃO	939.274,00	468.239,00	13.306,20	191.066,96	0,00	277.172,04	63.453,10	191.066,96	0,00	277.172,04	0,00
FORMAÇÃO DE RECURSOS HUMANOS	280.000,00	87.501,00	0,00	0,00	-	87.501,00	0,00	0,00	-	87.501,00	0,00
COMUNICAÇÃO SOCIAL	60.000,00	60.000,00	29.790,53	45.349,75	0,00	14.650,25	33.747,72	45.349,75	0,00	14.650,25	0,00
ATENÇÃO BÁSICA	10.000,00	7.208,00	0,00	0,00	-	7.208,00	0,00	0,00	-	7.208,00	0,00
VIGILÂNCIA SANITÁRIA	46.000,00	495.346,00	-10.710,00	490.191,51	0,00	5.154,49	0,00	490.191,51	0,00	5.154,49	0,00
ALIMENTAÇÃO E NUTRIÇÃO	10.000,00	7.208,00	0,00	0,00	-	7.208,00	0,00	0,00	-	7.208,00	0,00
RELAÇÕES DE TRABALHO	10.000,00	7.208,00	0,00	0,00	-	7.208,00	0,00	0,00	-	7.208,00	0,00
EMPREGABILIDADE	85.000,00	77.716,00	11.571,80	51.646,14	0,00	26.069,86	10.655,68	50.606,14	0,00	27.109,86	1.040,00
CUSTÓDIA E REINTEGRAÇÃO SOCIAL	130.000,00	137.093,00	37.834,00	137.090,93	0,00	2,07	22.020,60	121.193,31	0,00	15.899,69	15.897,62
INFRA-ESTRUTURA URBANA	19.500,00	95.209,00	0,00	0,00	-	95.209,00	0,00	0,00	-	95.209,00	0,00
RECUPERAÇÃO DE ÁREAS DEGRADADAS	160.000,00	1.451.893,00	199.163,40	199.163,40	0,00	1.252.729,60	199.163,40	199.163,40	0,00	1.252.729,60	0,00
ABASTECIMENTO	5.913.264,00	9.152.335,00	1.382.490,40	1.651.888,40	0,01	7.500.446,60	1.502.735,40	1.651.888,40	0,01	7.500.446,60	0,00
EXTENSÃO RURAL	5.522.411,00	13.838.743,00	913.300,06	5.454.709,55	0,02	8.384.033,45	3.079.040,80	5.454.709,55	0,02	8.384.033,45	0,00
IRRIGAÇÃO	575.000,00	1.601.000,00	0,00	1.074.741,71	0,00	526.258,29	501.749,31	1.074.741,71	0,00	526.258,29	0,00
Promoção da Produção Agropecuária	82.000,00	2.803.271,00	44.416,22	478.046,47	0,00	2.325.224,53	478.046,47	478.046,47	0,00	2.325.224,53	0,00
REFORMA AGRÁRIA	10.000,00	4.176.848,00	269.990,00	1.507.896,91	0,01	2.668.951,09	593.906,00	1.507.896,91	0,01	2.668.951,09	0,00
NORMALIZAÇÃO E QUALIDADE	25.000,00	9.517,00	0,00	9.514,72	0,00	2,28	0,00	9.514,72	0,00	2,28	0,00
INDÚSTRIA	42.290.069,00	47.217.415,00	-2.119.528,77	3.630.471,23	0,01	43.586.943,77	1.448.638,49	2.744.578,83	0,01	44.472.836,17	885.892,40
PROMOÇÃO INDUSTRIAL	42.290.069,00	47.217.415,00	-2.119.528,77	3.630.471,23	0,01	43.586.943,77	1.448.638,49	2.744.578,83	0,01	44.472.836,17	885.892,40
COMÉRCIO E SERVIÇOS	58.229.736,00	67.412.175,00	5.657.135,49	52.977.162,00	0,20	14.435.013,00	10.162.720,87	52.349.916,85	0,21	15.062.258,15	627.245,15
ADMINISTRAÇÃO GERAL	43.671.394,00	42.527.738,00	7.222.780,06	39.716.370,12	0,15	2.811.367,88	7.224.905,71	39.713.160,82	0,16	2.814.577,18	3.209,30
INFRA-ESTRUTURA URBANA	2.750.000,00	1.335.748,00	0,00	153.173,51	0,00	1.182.574,49	0,00	0,00	-	1.335.748,00	153.173,51
DESENVOLVIMENTO CIENTÍFICO	100.000,00	0,00	0,00	0,00	-	-	0,00	0,00	-	-	0,00
PROMOÇÃO INDUSTRIAL	100.000,00	0,00	0,00	0,00	-	-	0,00	0,00	-	-	0,00
PROMOÇÃO COMERCIAL	640.000,00	2.164.071,00	1.176.400,00	1.176.400,00	0,00	987.671,00	1.176.400,00	1.176.400,00	0,00	987.671,00	0,00
COMERCIALIZAÇÃO	500.000,00	0,00	0,00	0,00	-	-	0,00	0,00	-	-	0,00
TURISMO	9.967.691,00	20.883.967,00	-2.742.413,59	11.918.157,27	0,05	8.965.809,73	1.761.046,14	11.447.294,93	0,05	9.436.672,07	470.862,34
OUTROS ENCARGOS ESPECIAIS	500.651,00	500.651,00	369,02	13.061,10	0,00	487.589,90	369,02	13.061,10	0,00	487.589,90	0,00
ENERGIA	3.105.956,00	1.025.423,00	11.330,00	204.389,95	0,00	821.033,05	11.330,00	13.163,24	0,00	1.012.259,76	191.226,71
INFRA-ESTRUTURA URBANA	815.000,00	529.961,00	0,00	0,00	-	529.961,00	0,00	0,00	-	529.961,00	0,00
ENERGIA ELÉTRICA	2.290.956,00	495.462,00	11.330,00	204.389,95	0,00	291.072,05	11.330,00	13.163,24	0,00	482.298,76	191.226,71
TRANSPORTE	2.132.237.877,00	2.426.668.182,00	214.231.855,52	1.418.680.622,49	5,37	1.007.987.559,51	361.631.440,57	1.397.465.013,46	5,50	1.029.203.168,54	21.215.609,03
ADMINISTRAÇÃO GERAL	521.112.871,00	498.602.354,00	66.349.715,37	463.628.645,69	1,76	34.973.708,31	88.051.325,20	461.042.475,18	1,82	37.559.878,82	2.586.170,51

10

TECNOLOGIA DA INFORMAÇÃO	24.861.554,00	14.433.978,00	394.579,09	8.954.152,94	0,03	5.479.825,06	2.010.356,50	7.765.665,20	0,03	6.668.312,80	1.188.487,74
FORMAÇÃO DE RECURSOS HUMANOS	775.000,00	555.118,00	-12.654,00	81.481,00	0,00	473.637,00	69.367,00	81.481,00	0,00	473.637,00	0,00
COMUNICAÇÃO SOCIAL	6.640.000,00	4.023.209,00	-152.015,15	1.117.715,32	0,00	2.905.493,68	150.592,29	941.290,23	0,00	3.081.918,77	176.425,09
CUSTÓDIA E REINTEGRAÇÃO SOCIAL	300.000,00	1.079.687,00	-106.663,79	581.429,22	0,00	498.257,78	212.950,37	543.638,59	0,00	536.048,41	37.790,63
INFRA-ESTRUTURA URBANA	32.953.580,00	32.273.617,00	-139.261,29	6.310.252,87	0,02	25.963.364,13	1.333.569,21	5.729.627,47	0,02	26.543.989,53	580.625,40
TRANSPORTES COLETIVOS URBANOS	1.312.614.434,00	1.523.073.145,00	159.169.109,84	810.600.664,28	3,07	712.472.480,72	224.282.050,87	796.292.960,86	3,14	726.780.184,14	14.307.703,42
PRESERVAÇÃO E CONSERVAÇÃO AMBIENTAL	680.000,00	319.896,00	0,00	0,00	-	319.896,00	0,00	0,00	-	319.896,00	0,00
RECUPERAÇÃO DE ÁREAS DEGRADADAS	600.000,00	72.001,00	0,00	71.823,95	0,00	177,05	0,00	71.823,95	0,00	177,05	0,00
TRANSPORTE RODOVIÁRIO	230.700.438,00	352.235.177,00	-11.270.954,55	127.334.457,22	0,48	224.900.719,78	45.521.229,13	124.996.050,98	0,49	227.239.126,02	2.338.406,24
TRANSPORTE FERROVIÁRIO	1.000.000,00	0,00	0,00	0,00	-	-	0,00	0,00	-	-	0,00
DESPORTO E LAZER	104.232.981,00	113.940.428,00	15.279.889,85	78.407.339,05	0,30	35.533.088,95	17.937.080,72	62.625.815,22	0,25	51.314.612,78	15.781.523,83
ADMINISTRAÇÃO GERAL	16.559.168,00	23.840.415,00	4.345.238,10	22.226.192,55	0,08	1.614.222,45	4.778.454,38	21.451.266,53	0,08	2.389.148,47	774.926,02
TECNOLOGIA DA INFORMAÇÃO	600.000,00	580.247,00	-0,70	45.657,65	0,00	534.589,35	9.591,84	35.266,49	0,00	544.980,51	10.391,16
FORMAÇÃO DE RECURSOS HUMANOS	90.000,00	100.000,00	0,00	0,00	-	100.000,00	0,00	0,00	-	100.000,00	0,00
CUSTÓDIA E REINTEGRAÇÃO SOCIAL	60.000,00	0,00	0,00	0,00	-	(0,00)	0,00	0,00	-	(0,00)	0,00
INFRA-ESTRUTURA URBANA	200.000,00	0,00	0,00	0,00	-	-	0,00	0,00	-	-	0,00
SERVIÇOS URBANOS	5.097.500,00	5.238.881,00	0,00	0,00	-	5.238.881,00	0,00	0,00	-	5.238.881,00	0,00
DESPORTO DE RENDIMENTO	6.916.450,00	15.008.987,00	779.814,53	12.681.232,60	0,05	2.327.754,40	1.484.158,28	5.384.231,62	0,02	9.624.755,38	7.297.000,98
DESPORTO COMUNITÁRIO	66.440.134,00	65.576.366,00	9.602.242,84	42.448.188,32	0,16	23.128.177,68	11.186.457,54	34.947.603,13	0,14	30.628.762,87	7.500.585,19
LAZER	6.269.729,00	3.507.532,00	552.595,08	1.006.067,93	0,00	2.501.464,07	478.418,68	807.447,45	0,00	2.700.084,55	198.620,48
OUTROS ENCARGOS ESPECIAIS	2.000.000,00	88.000,00	0,00	0,00	-	88.000,00	0,00	0,00	-	88.000,00	0,00
ENCARGOS ESPECIAIS	1.663.628.863,00	1.699.656.719,42	193.958.497,47	1.338.879.928,81	5,07	360.776.790,61	342.736.096,10	1.307.474.525,04	5,15	392.182.194,38	31.405.403,77
AÇÃO JUDICIÁRIA	3.600.000,00	847.500,00	0,00	0,00	-	847.500,00	0,00	0,00	-	847.500,00	0,00
REFINANCIAMENTO DA DÍVIDA INTERNA	74.424.200,00	46.213.610,00	-1.263.718,46	45.160.481,54	0,17	1.053.128,46	1.612.051,03	45.160.481,54	0,18	1.053.128,46	0,00
SERVIÇO DA DÍVIDA INTERNA	538.343.437,00	401.765.301,00	-424.865,79	278.900.455,42	1,06	122.864.845,58	43.560.858,92	278.900.455,42	1,10	122.864.845,58	0,00
SERVIÇO DA DÍVIDA EXTERNA	96.228.000,00	97.330.758,00	-699.053,89	97.330.757,60	0,37	0,40	20.400.032,46	97.330.757,60	0,38	0,40	0,00
OUTROS ENCARGOS ESPECIAIS	951.033.226,00	1.153.499.550,42	196.346.135,61	917.488.234,25	3,47	236.011.316,17	277.163.153,69	886.082.830,48	3,49	267.416.719,94	31.405.403,77
RESERVA DE CONTINGÊNCIA	185.672.147,00	223.431.695,00	0,00	0,00	-	223.431.695,00	0,00	0,00	-	223.431.695,00	0,00
RESERVA DE CONTINGÊNCIA	185.672.147,00	223.431.695,00	0,00	0,00	-	223.431.695,00	0,00	0,00	-	223.431.695,00	0,00
TOTAL DA DESPESA	32.605.928.893,00	35.150.545.197,43	4.226.709.522,92	26.417.375.678,43	100,00	8.733.169.519,00	5.701.155.078,55	25.393.610.383,57	100,00	9.756.934.813,86	1.023.765.294,86

FONTE: SIAC - Sistema Integrado de Administração Financeira e Contábil
Coordenação de Informações Fiscais / Subsecretaria de Contabilidade / SEF

11





DISTRITO FEDERAL
RELATÓRIO RESUMIDO DE EXECUÇÃO ORÇAMENTÁRIA
DEMONSTRATIVO DA RECEITA CORRENTE LÍQUIDA
ORÇAMENTOS FISCAL E DA SEGURIDADE SOCIAL
JANEIRO DE 2016 A DEZEMBRO DE 2016

ESPECIFICAÇÃO	janeiro-16	fevereiro-16	março-16	abril-16	maio-16	junho-16	julho-16
RECEITAS CORRENTES (I)	1.944.764.859,78	2.116.589.230,43	2.622.146.019,46	2.360.973.594,22	2.431.493.499,44	2.532.558.780,93	2.331.892.657,00
Receita Tributária	993.623.164,02	1.018.471.722,49	1.359.913.915,71	1.213.646.048,95	1.203.296.848,95	1.379.958.483,53	1.237.919.410,26
IPTU	11.374.820,17	3.384.882,70	3.158.116,09	3.745.672,64	18.496.472,20	276.452.750,05	89.834.518,43
IRRF	136.070.231,41	217.783.401,69	227.906.631,94	281.212.083,76	230.304.787,94	193.436.747,72	262.925.792,93
IPVA	28.525.944,60	50.174.986,18	355.527.883,73	137.393.444,18	131.821.104,23	36.920.694,45	30.749.444,57
ITCD	14.984.177,86	6.316.507,14	7.934.937,75	7.394.952,81	7.235.596,98	7.727.109,20	8.181.900,67
ITBI	15.010.099,91	19.425.306,91	28.495.184,60	27.411.209,66	26.032.445,45	31.764.553,42	27.353.435,91
ICMS	616.050.477,59	572.181.981,57	588.814.578,60	602.364.762,52	623.599.785,00	631.164.732,25	624.813.631,72
ISS	128.003.873,78	117.157.063,91	115.427.610,70	119.301.169,19	122.287.106,55	117.663.979,94	139.053.771,35
Imposto Simples	34.961.367,48	25.939.103,29	26.088.967,48	27.662.262,74	27.574.966,14	25.256.931,08	32.920.920,06
Taxas	8.642.171,22	6.108.489,10	6.560.004,82	7.160.491,45	15.944.584,46	59.570.985,42	22.085.994,62
Receita de Contribuições	112.369.845,96	159.379.168,05	133.460.065,31	162.133.559,74	147.939.321,07	152.449.718,71	159.466.362,38
Receita Patrimonial	63.608.352,01	61.803.000,61	94.937.949,04	103.424.844,43	32.845.523,07	61.216.857,78	72.565.814,75
Receita Agropecuária	860,00	1.400,00	724,00	1.106,00	640,00	640,00	160,00
Receita Industrial	56.039,00	53.054,00	195.393,00	340.295,00	184.937,17	145.148,67	125.949,00
Receita de Serviços	45.942.877,37	30.740.157,19	49.364.232,32	38.252.685,43	51.912.153,83	34.588.729,16	30.546.066,44
Transferências Correntes	660.347.405,61	771.461.290,49	902.845.925,14	767.535.522,17	902.749.165,32	811.379.036,60	754.212.892,97
Cota-Parte do FPE	46.813.496,57	58.582.877,08	35.596.995,63	42.317.182,89	56.270.336,52	60.620.493,14	19.574.422,43
Cota-Parte do FPM	12.030.624,52	15.060.602,52	9.148.090,19	10.875.114,55	14.461.277,42	11.947.357,88	13.248.033,51
Cota-Parte do ITR	37.697,47	21.094,82	8.135,74	59.478,08	37.469,78	35.918,76	51.434,18
Transferências da LC 87/1996 (Lei Kandir)	1.315.843,75	1.315.843,75	1.315.843,75	1.315.843,75	1.315.843,75	1.315.843,75	1.315.843,75
Transferências da LC 61/1989 (Cota-Parte do IPI)	736.648,07	568.915,71	555.441,01	569.929,40	647.200,69	385.113,81	523.262,60
Transferências do FUNDEB	12.786.861,98	90.109.866,68	267.324.901,18	210.027.509,66	228.046.425,56	232.034.744,73	199.351.588,07
Outras Transferências Correntes	586.626.233,25	605.802.089,93	588.896.517,64	502.370.463,84	601.970.611,60	505.039.564,53	520.148.308,43
Outras Receitas Correntes	68.846.392,42	74.733.711,89	81.482.783,04	75.685.882,25	92.624.484,60	92.970.808,92	77.083.918,59
DEDUÇÕES DA RECEITA CORRENTE	-30.076,61	-54.274,29	-54.968,10	-46.349,75	-59.574,57	-150.642,44	-27.917,39
deduções das receitas de vendas e serviços	-30.076,61	-54.274,29	-54.968,10	-46.349,75	-59.574,57	-150.642,44	-27.917,39
DEDUÇÕES (II)	616.980.555,79	738.878.074,85	911.956.229,81	768.941.532,27	884.188.683,72	791.890.327,21	760.325.122,48
(-) Contrib. Prev. de Servidor Ativo, Inativo e Pension. Civil	89.672.353,39	113.224.525,92	110.690.927,79	112.161.119,00	113.115.865,41	113.987.683,06	119.767.745,68
(-) Contrib. Prev. de Servidor Ativo, Inativo e Pension. Militar	19.616.998,58	19.837.795,88	19.631.836,69	19.650.101,60	19.623.901,86	19.816.910,82	19.894.638,60
(-) Compensação Financeira entre Regimes de Previdência	15.677.678,84	16.688.568,37	16.291.246,15	18.085.484,01	14.385.172,47	17.033.669,60	16.311.150,13
(-) Dedução de Receita para Formação do FUNDEB	12.786.861,98	90.109.866,68	267.324.901,18	210.027.509,66	228.046.425,56	232.034.744,73	199.351.588,07
(-) Transferência da União para Educação e Saúde	479.226.663,00	499.017.318,00	498.017.318,00	409.017.318,00	509.017.318,42	409.017.319,00	405.000.000,00
Recursos do Fundo Constitucional do DF Não Destinados ao Pagamento de Pessoal (no SIAFI) (III)	88.313.321,81	61.512.438,72	74.366.823,94	89.329.363,09	93.930.443,89	103.722.948,02	91.745.009,46
(+) Total de Recursos do Fundo Constitucional do DF (no SIAFI)	995.133.893,85	487.470.738,21	514.956.233,62	531.818.530,06	544.014.246,39	679.236.529,80	512.692.973,89
(-) Recursos que custeiam Despesas com Pessoal no FCDF (no SIAFI)	906.820.572,04	425.958.299,49	440.589.409,68	442.489.166,97	450.083.802,50	575.513.581,78	420.947.964,43
Recursos do Fundo Constitucional do DF Transferidos para o DF e Não Utilizados no Pagamento de Pessoal (IV)	-	-	-	-	-	-	-
(+) Total dos Recursos do FCDF Transferidos da União para o DF e utilizados	-	624.165.667,44	708.418.485,58	552.673.067,04	328.998.294,96	589.055.469,73	396.624.988,50
(-) Total dos Recursos do FCDF Transferidos da União para o DF e utilizados em Despesas Com Pessoal	-	624.165.667,44	708.418.485,58	552.673.067,04	328.998.294,96	589.055.469,73	396.624.988,50
(=) RECEITA CORRENTE LÍQUIDA (I - II + III + IV)	1.416.097.625,80	1.439.223.594,30	1.784.556.613,59	1.681.361.425,04	1.641.235.259,61	1.844.391.401,74	1.663.312.543,98



DISTRITO FEDERAL
RELATÓRIO RESUMIDO DE EXECUÇÃO ORÇAMENTÁRIA
DEMONSTRATIVO DA RECEITA CORRENTE LÍQUIDA
ORÇAMENTOS FISCAL E DA SEGURIDADE SOCIAL
JANEIRO DE 2016 A DEZEMBRO DE 2016

ESPECIFICAÇÃO	agosto-16	setembro-16	outubro-16	novembro-16	dezembro-16	REALIZADA ÚLTIMOS 12 MESES	PREVISÃO ATUALIZADA 2016
RECEITAS CORRENTES (I)	2.144.747.853,70	2.238.316.438,24	2.281.402.496,71	2.166.911.320,03	2.424.962.339,24	27.596.759.089,18	30.315.926.633,00
Receita Tributária	1.145.039.356,98	1.144.927.122,91	1.203.618.234,92	1.138.104.823,59	1.316.631.817,97	14.355.150.950,28	15.005.694.103,00
IPTU	77.302.337,40	63.127.991,25	72.067.435,93	74.131.959,11	11.833.376,38	704.910.332,35	620.789.248,00
IRRF	235.197.842,86	229.185.427,05	234.394.764,17	202.717.999,07	406.955.045,61	2.858.090.756,15	3.738.505.235,00
IPVA	26.819.158,13	36.672.201,50	40.287.589,57	19.038.183,03	24.755.631,97	918.686.266,14	934.817.246,00
ITCD	7.786.061,44	7.713.605,30	9.700.847,93	11.705.473,82	12.520.012,52	109.201.183,42	81.180.815,00
ITBI	31.639.066,45	24.739.937,14	26.662.867,04	27.897.534,22	36.423.477,13	322.855.117,84	512.083.685,00
ICMS	600.686.106,80	606.811.770,42	651.652.676,74	622.974.810,57	634.437.166,57	7.375.552.480,35	6.918.839.355,00
ISS	114.508.666,71	127.103.839,95	124.726.868,90	127.651.054,81	150.147.642,69	1.503.032.648,48	1.591.183.975,00
Imposto Simples	29.420.518,96	29.814.905,48	25.310.755,87	32.488.568,77	30.459.983,25	347.899.250,60	391.168.093,00
Taxas	21.679.598,23	19.757.444,82	18.814.428,77	19.499.240,19	9.099.481,85	214.922.914,95	217.126.451,00
Receita de Contribuições	131.894.702,36	124.555.053,02	104.570.730,13	149.124.791,63	137.097.208,78	1.674.440.527,14	2.490.902.676,00
Receita Patrimonial	53.037.753,92	64.267.535,46	66.318.189,33	27.644.016,14	87.286.353,80	788.956.190,34	832.746.117,00
Receita Agropecuária	414,00	48,00	1.656,00	1.600,00	1.003,22	10.251,22	12.360,00
Receita Industrial	140.634,38	201.330,00	87.976,93	95.758,59	482.590,20	2.109.105,94	11.463,00
Receita de Serviços	34.415.524,13	47.655.105,20	40.454.183,25	35.810.870,47	39.973.939,74	479.656.524,53	583.814.732,00
Transferências Correntes	697.153.941,07	762.244.905,66	752.809.073,34	699.609.674,64	726.316.682,25	9.208.665.515,26	9.526.671.349,00
Cota-Parte do FPE	41.799.399,71	33.991.262,93	41.124.203,46	74.181.195,79	88.868.586,65	599.740.452,80	590.083.882,00
Cota-Parte do FPM	10.742.049,19	8.735.432,12	10.603.897,38	19.346.661,63	30.150.264,19	166.349.405,10	158.006.993,00
Cota-Parte do ITR	19.695,83	171.748,85	468.459,73	38.059,01	63.768,10	1.012.960,35	1.730.840,00
Transferências da LC 87/1996 (Lei Kandir)	1.315.843,75	1.315.843,75	1.315.843,75	1.315.843,75	1.315.843,75	15.790.125,00	33.289.639,00
Transferências da LC 61/1989 (Cota-Parte do IPI)	528.751,90	579.015,02	611.988,68	639.576,17	680.447,74	7.026.290,80	4.460.247,00
Transferências do FUNDEB	141.381.148,00	199.458.660,43	160.824.878,49	69.045.667,97	102.922.444,09	1.913.314.696,84	1.793.039.493,00
Outras Transferências Correntes	501.367.052,69	517.992.942,56	537.859.801,85	535.042.670,32	502.315.327,73	6.505.431.584,37	6.946.060.255,00
Outras Receitas Correntes	83.134.084,83	94.670.801,42	113.686.614,58	116.564.861,59	117.273.514,69	1.088.757.858,82	1.876.073.833,00
DEDUÇÕES DA RECEITA CORRENTE	-68.557,97	-205.463,43	-144.161,77	-45.076,62	-100.771,41	-987.834,35	-
deduções das receitas de vendas e serviços	-68.557,97	-205.463,43	-144.161,77	-45.076,62	-100.771,41	-987.834,35	-
DEDUÇÕES (II)	695.784.282,27	737.246.445,08	727.507.657,87	646.463.687,09	593.703.270,76	8.873.865.869,20	9.468.715.215,00
(-) Contrib. Prev. de Servidor Ativo, Inativo e Pension. Civil	108.880.747,70	88.950.736,20	101.295.613,47	110.109.836,27	129.637.880,13	1.311.495.034,02	1.964.030.788,00
(-) Contrib. Prev. de Servidor Ativo, Inativo e Pension. Militar	19.785.746,57	-	-	-	-	157.857.930,60	243.616.800,00
(-) Compensação Financeira entre Regimes de Previdência	16.719.322,00	16.819.730,45	17.731.103,91	16.104.314,27	31.142.946,54	212.990.386,74	189.820.312,00
(-) Dedução de Receita para Formação do FUNDEB	141.381.148,00	199.458.660,43	160.824.878,49	69.045.667,97	102.922.444,09	1.913.314.696,84	1.793.039.493,00
(-) Transferência da União para Educação e Saúde	409.017.318,00	432.017.318,00	447.656.062,00	451.203.868,58	330.000.000,00	5.278.207.821,00	5.278.207.822,00
Recursos do Fundo Constitucional do DF Não Destinados ao Pagamento de Pessoal (no SIAFI) (III)	83.512.667,45	95.293.401,43	97.530.992,43	108.214.869,91	170.864.432,77	1.158.336.712,92	1.160.688.244,00
(+) Total de Recursos do Fundo Constitucional do DF (no SIAFI)	489.938.210,80	533.342.606,00	537.889.449,12	669.909.180,49	241.150.691,80	6.737.553.284,03	17.296.408.949,00
(-) Recursos que custeiam Despesas com Pessoal no FCDF (no SIAFI)	406.425.543,35	438.049.204,57	440.358.456,69	561.694.310,58	70.286.259,03	5.579.216.571,11	16.135.720.705,00
Recursos do Fundo Constitucional do DF Transferidos para o DF e Não Utilizados no Pagamento de Pessoal (IV)	-	-	-	-	-	-	-
(+) Total dos Recursos do FCDF Transferidos da União para o DF e utilizados	417.389.442,05	266.398.360,30	587.914.988,62	385.477.628,74	421.080.046,52	5.278.196.439,48	5.278.207.822,00
(-) Total dos Recursos do FCDF Transferidos da União para o DF e utilizados em Despesas Com Pessoal	417.389.442,05	266.398.360,30	587.914.988,62	385.477.628,74	421.080.046,52	5.278.196.439,48	5.278.207.822,00
(=) RECEITA CORRENTE LÍQUIDA (I - II + III + IV)	1.532.476.238,88	1.596.363.394,59	1.651.425.831,27	1.628.662.502,85	2.002.123.501,25	19.881.229.932,90	22.007.899.662,00

FONTES: SIAC / DF e SIAFI / UNIÃO

Coordenação de Informações Fiscais / Subsecretaria de Contabilidade / SEF

Nota 1: De acordo com as Decisões de nºs 3.968/2007 e 1.953/2008 do Tribunal de Contas do DF.



DISTRITO FEDERAL
RELATÓRIO RESUMIDO DA EXECUÇÃO ORÇAMENTÁRIA
DEMONSTRATIVO DAS RECEITAS E DESPESAS PREVIDENCIÁRIAS DO REGIME PRÓPRIO DE PREVIDÊNCIA DOS SERVIDORES
PLANO PREVIDENCIÁRIO
FUNDO CAPITALIZADO DE PREVIDÊNCIA DO DF
ORÇAMENTO FISCAL E DA SEGURIDADE SOCIAL
ATÉ DEZEMBRO DE 2016

RECEITAS PREVIDENCIÁRIAS	PREVISÃO INICIAL	PREVISÃO ATUALIZADA	RECEITAS REALIZADAS					
			ATÉ O BIMESTRE	ATÉ O BIMESTRE				
			2016	2015				
I - RECEITAS PREVIDENCIÁRIAS :	-	-	820.635.640,52	587.255.467,76				
RECEITAS CORRENTES	-	-	820.635.640,52	587.255.467,76				
RECEITA DE CONTRIBUIÇÃO PESSOAL CIVIL	-	-	288.920.257,79	200.815.176,77				
Contribuição de Servidor Ativo Civil	-	-	288.814.399,04	200.715.170,37				
Contribuição de Servidor Inativo Civil	-	-	72.895,28	78.837,17				
Contribuição de Pensionista Civil	-	-	32.963,47	21.169,23				
RECEITA DE CONTRIBUIÇÃO PESSOAL MILITAR	-	-	-	-				
Contribuição de Servidor Ativo Militar	-	-	-	-				
Contribuição de Servidor Inativo Militar	-	-	-	-				
Contribuição de Pensionista Militar	-	-	-	-				
OUTRAS CONTRIBUIÇÕES DO SERVIDOR PARA O RPPS	-	-	-	-				
RECEITA PATRIMONIAL	-	-	531.715.382,73	386.440.290,99				
Receitas Imobiliárias	-	-	-	-				
Receitas de Valores Mobiliários	-	-	531.715.382,73	386.440.290,99				
Outras Receitas Patrimoniais	-	-	-	-				
RECEITA DE SERVIÇOS	-	-	-	-				
OUTRAS RECEITAS	-	-	-	-				
Compensação Previdenciária do RPPS para o RGPS	-	-	-	-				
Demais Receitas Correntes	-	-	-	-				
RECEITAS DE CAPITAL	-	-	-	-				
Alienação de Bens, Direitos e Ativos	-	-	-	-				
Amortização de Empréstimos	-	-	-	-				
Outras Receitas de Capital	-	-	-	-				
II - RECEITAS INTRA-ORÇAMENTÁRIAS	-	-	414.364.610,16	588.498.916,87				
Contribuição Patronal de Servidor Ativo Civil	-	-	414.364.482,26	588.497.933,29				
Outras Receitas Intra-Orçamentárias	-	-	127,90	983,58				
TOTAL DAS RECEITAS PREVIDENCIÁRIAS (III) = (I + II)	-	-	1.235.000.250,68	1.175.754.384,63				
DESPESAS PREVIDENCIÁRIAS	DOTAÇÃO INICIAL	DOTAÇÃO AUTORIZADA	DESPESAS EMPENHADAS		DESPESAS LIQUIDADAS		INSCRITAS EM RESTOS A PAGAR NÃO PROCESSADOS	
			ATÉ O BIMESTRE	ATÉ O BIMESTRE	ATÉ O BIMESTRE	ATÉ O BIMESTRE	EM	EM
			2016	2015	2016	2015	2016	2015
IV - DESPESAS PREVIDENCIÁRIAS	-	12.799.999,00	6.576.987,94	4.848.678,95	6.576.987,94	4.848.678,95	-	-
ADMINISTRAÇÃO	-	-	-	-	-	-	-	-
Despesas Correntes	-	-	-	-	-	-	-	-
Despesas de Capital	-	-	-	-	-	-	-	-
ENCARGOS ESPECIAIS	-	130.000,00	-	-	-	-	-	-
Despesas Correntes	-	130.000,00	-	-	-	-	-	-
Despesas de Capital	-	-	-	-	-	-	-	-
PREVIDÊNCIA	-	12.669.999,00	6.576.987,94	4.848.678,95	6.576.987,94	4.848.678,95	-	-
PESSOAL CIVIL	-	12.659.999,00	6.571.187,58	4.848.678,95	6.571.187,58	4.848.678,95	-	-
Aposentadorias	-	10.439.999,00	4.521.482,56	3.294.877,38	4.521.482,56	3.294.877,38	-	-
Pensões	-	2.220.000,00	2.049.705,02	1.553.801,57	2.049.705,02	1.553.801,57	-	-
Outros Benefícios Previdenciários	-	-	-	-	-	-	-	-

15

PESSOAL MILITAR	-	-	-	-	-	-	-	-
Reformas	-	-	-	-	-	-	-	-
Pensões	-	-	-	-	-	-	-	-
Outros Benefícios Previdenciários	-	-	-	-	-	-	-	-
OUTRAS DESPESAS PREVIDENCIÁRIAS	-	10.000,00	5.800,36	-	5.800,36	-	-	-
Compensação Previdenciária do RPPS para o RGPS	-	-	-	-	-	-	-	-
Demais Despesas Previdenciárias	-	10.000,00	5.800,36	-	5.800,36	-	-	-
V - DESPESAS PREVIDENCIÁRIAS INTRA-ORÇAMENTÁRIAS	-	-	-	-	-	-	-	-
TOTAL DAS DESPESAS PREVIDENCIÁRIAS (VI) = (IV + V)	-	12.799.999,00	6.576.987,94	4.848.678,95	6.576.987,94	4.848.678,95	-	-
RESULTADO PREVIDENCIÁRIO (VII) = (III - VI)	-	-12.799.999,00	1.228.423.262,74	1.170.905.705,68				

APORTES DE RECURSOS PARA O REGIME PRÓPRIO DE PREVIDÊNCIA DO SERVIDOR	APORTES REALIZADOS	
TOTAL DOS APORTES PARA O RPPS		5.800,36
Plano Financeiro		-
Recursos para Cobertura de Insuficiências Financeiras		-
Recursos para Formação de Reserva		-
Outros Aportes para o RPPS		-
Plano Previdenciário		5.800,36
Recursos para Cobertura de Déficit Financeiro		-
Recursos para Cobertura de Déficit Atuarial		-
Outros Aportes para o RPPS		5.800,36

RESERVA ORÇAMENTÁRIA DO RPPS	PREVISÃO ORÇAMENTÁRIA
VALOR	

BENS E DIREITOS DO RPPS	PERÍODO DE REFERÊNCIA	
	2016	2015
CAIXA	-	-
BANCOS CONTA MOVIMENTO	2.268.909,00	1.434,29
INVESTIMENTOS	2.994.826.822,68	2.426.262.905,65
OUTROS BENS E DIREITOS	1.219.102.810,73	19.053.668,44

FONTE: SIAC - Sistema Integrado de Administração Financeira e Contábil
Coordenação de Informações Fiscais / Subsecretaria de Contabilidade / SEF

Nota: Os dados previdenciários são da Unidade Gestora 320204 (PREV - FUNDO CAPITALIZADO DE PREVIDÊNCIA DO DF)

16



DISTRITO FEDERAL
RELATÓRIO RESUMIDO DA EXECUÇÃO ORÇAMENTÁRIA
DEMONSTRATIVO DAS RECEITAS E DESPESAS PREVIDENCIÁRIAS DO REGIME PRÓPRIO DE PREVIDÊNCIA DOS SERVIDORES
PLANO FINANCEIRO
INSTITUTO DE PREVIDÊNCIA DOS SERVIDORES DO DF
ORÇAMENTO FISCAL E DA SEGURIDADE SOCIAL
ATÉ DEZEMBRO DE 2016

RECEITAS PREVIDENCIÁRIAS	PREVISÃO INICIAL	PREVISÃO ATUALIZADA	RECEITAS REALIZADAS					
			ATÉ O BIMESTRE		ATÉ O BIMESTRE			
			2016	2015	2016	2015		
I - RECEITAS PREVIDENCIÁRIAS :	2.555.625.754,00	2.594.778.469,00	1.402.002.429,95	1.550.998.824,51	1.402.002.429,95	1.550.998.824,51		
RECEITAS CORRENTES	2.555.625.754,00	2.594.778.469,00	1.402.002.429,95	1.550.998.824,51	1.402.002.429,95	1.550.998.824,51		
RECEITA DE CONTRIBUIÇÃO PESSOAL CIVIL	1.955.681.758,00	1.962.381.758,00	1.018.191.049,73	1.126.371.886,88	1.018.191.049,73	1.126.371.886,88		
Contribuição de Servidor Ativo Civil	1.673.846.814,00	1.680.546.814,00	733.689.302,02	801.125.234,30	733.689.302,02	801.125.234,30		
Contribuição de Servidor Inativo Civil	254.979.231,00	254.979.231,00	255.183.684,45	269.757.061,43	255.183.684,45	269.757.061,43		
Contribuição de Pensionista Civil	26.855.713,00	26.855.713,00	29.318.063,26	55.489.591,15	29.318.063,26	55.489.591,15		
RECEITA DE CONTRIBUIÇÃO PESSOAL MILITAR	243.616.800,00	243.616.800,00	157.857.930,60	232.211.838,71	157.857.930,60	232.211.838,71		
Contribuição de Servidor Ativo Militar	192.000.000,00	192.000.000,00	115.886.225,00	177.581.286,46	115.886.225,00	177.581.286,46		
Contribuição de Servidor Inativo Militar	51.600.000,00	51.600.000,00	41.964.180,69	54.492.938,33	41.964.180,69	54.492.938,33		
Contribuição de Pensionista Militar	16.800,00	16.800,00	7.524,91	137.613,92	7.524,91	137.613,92		
OUTRAS CONTRIBUIÇÕES DO SERVIDOR PARA O RPPS	1.649.030,00	1.649.030,00	4.383.726,50	2.263.384,80	4.383.726,50	2.263.384,80		
RECEITA PATRIMONIAL	164.857.854,00	197.310.569,00	8.342.558,37	9.102.067,20	8.342.558,37	9.102.067,20		
Receitas Imobiliárias	-	-	-	-	-	-		
Receitas de Valores Mobiliários	164.857.854,00	197.310.569,00	8.342.558,37	9.102.067,20	8.342.558,37	9.102.067,20		
Outras Receitas Patrimoniais	-	-	-	-	-	-		
RECEITA DE SERVIÇOS	-	-	-	-	-	-		
OUTRAS RECEITAS	189.820.312,00	189.820.312,00	213.227.164,75	181.049.646,92	213.227.164,75	181.049.646,92		
Compensação Previdenciária do RPPS para o RGPS	189.820.312,00	189.820.312,00	212.990.386,74	180.812.545,21	212.990.386,74	180.812.545,21		
Demais Receitas Correntes	-	-	236.778,01	237.101,71	236.778,01	237.101,71		
RECEITAS DE CAPITAL	-	-	-	-	-	-		
Alienação de Bens, Direitos e Ativos	-	-	-	-	-	-		
Amortização de Empréstimos	-	-	-	-	-	-		
Outras Receitas de Capital	-	-	-	-	-	-		
II - RECEITAS INTRA-ORÇAMENTÁRIAS	1.762.667.327,00	1.762.667.327,00	1.284.744.678,60	1.219.894.303,13	1.284.744.678,60	1.219.894.303,13		
Contribuição Patronal de Servidor Ativo Civil	1.762.667.327,00	1.762.667.327,00	1.284.744.678,60	1.219.894.303,13	1.284.744.678,60	1.219.894.303,13		
Outras Receitas Intra-Orçamentárias	-	-	-	37.814,65	-	37.814,65		
TOTAL DAS RECEITAS PREVIDENCIÁRIAS (III) = (I + II)	4.318.293.081,00	4.357.445.796,00	2.686.747.108,55	2.770.893.127,64	2.686.747.108,55	2.770.893.127,64		
DESPESAS PREVIDENCIÁRIAS	DOTAÇÃO INICIAL	DOTAÇÃO AUTORIZADA	DESPESAS EMPENHADAS		DESPESAS LIQUIDADAS		INSCRITAS EM RESTOS A PAGAR NÃO PROCESSADOS	
			ATÉ O BIMESTRE		ATÉ O BIMESTRE		EM	
			2016	2015	2016	2015	2016	2015
IV - DESPESAS PREVIDENCIÁRIAS	6.173.528.533,00	7.495.895.691,09	5.739.976.201,54	5.779.831.600,92	5.739.741.771,05	5.775.462.015,59	234.430,49	4.369.585,33
ADMINISTRAÇÃO	-	-	-	-	-	-	-	-
Despesas Correntes	-	-	-	-	-	-	-	-
Despesas de Capital	-	-	-	-	-	-	-	-
ENCARGOS ESPECIAIS	54.416.425,00	67.096.425,00	62.251.796,35	59.297.659,19	62.178.958,57	55.297.659,19	72.837,78	4.000.000,00
Despesas Correntes	54.416.425,00	67.096.425,00	62.251.796,35	59.297.659,19	62.178.958,57	55.297.659,19	72.837,78	4.000.000,00
Despesas de Capital	-	-	-	-	-	-	-	-
PREVIDÊNCIA	6.119.112.108,00	7.428.799.266,09	5.677.724.405,19	5.720.533.941,73	5.677.562.812,48	5.720.164.356,40	161.592,71	369.585,33
PESSOAL CIVIL	5.645.264.512,00	6.959.867.613,00	5.633.928.042,68	5.384.693.792,58	5.633.928.042,68	5.384.693.792,58	-	-
Aposentadorias	4.861.665.159,00	5.926.295.902,84	4.856.520.372,12	4.669.170.658,36	4.856.520.372,12	4.669.170.658,36	-	-
Pensões	783.599.353,00	1.033.571.710,16	777.407.670,56	715.513.561,64	777.407.670,56	715.513.561,64	-	-
Outros Benefícios Previdenciários	-	-	-	9.572,58	-	9.572,58	-	-

17

PESSOAL MILITAR	-	-	35.516.531,07	327.970.348,53	35.516.531,07	327.934.724,79	-	35.623,74
Reformas	-	-	30.544.072,21	301.998.155,46	30.544.072,21	301.975.796,52	-	22.358,94
Pensões	-	-	4.972.458,86	25.972.193,07	4.972.458,86	25.958.928,27	-	13.264,80
Outros Benefícios Previdenciários	-	-	-	-	-	-	-	-
OUTRAS DESPESAS PREVIDENCIÁRIAS	473.847.596,00	468.931.653,09	8.279.831,44	7.869.800,62	8.118.238,73	7.535.839,03	161.592,71	333.961,59
Compensação Previdenciária do RPPS para o RGPS	-	-	-	-	-	-	-	-
Demais Despesas Previdenciárias	473.847.596,00	468.931.653,09	8.279.831,44	7.869.800,62	8.118.238,73	7.535.839,03	161.592,71	333.961,59
V - DESPESAS PREVIDENCIÁRIAS INTRA-ORÇAMENTÁRIAS	190.000,00	187.459,00	143.364,29	71.750,00	136.264,21	61.950,00	7.100,08	9.800,00
TOTAL DAS DESPESAS PREVIDENCIÁRIAS (VI) = (IV + V)	6.173.718.533,00	7.496.083.150,09	5.740.119.565,83	5.779.903.350,92	5.739.878.035,26	5.775.523.965,59	241.530,57	4.379.385,33
RESULTADO PREVIDENCIÁRIO (VII) = (III - VI)	-1.855.425.452,00	-3.138.637.354,09	-3.053.372.457,28	-3.009.010.223,28				

APORTES DE RECURSOS PARA O REGIME PRÓPRIO DE PREVIDÊNCIA DO SERVIDOR	APORTES REALIZADOS	
TOTAL DOS APORTES PARA O RPPS		2.241.131.476,44
Plano Financeiro		2.241.131.476,44
Recursos para Cobertura de Insuficiências Financeiras		2.241.131.476,44
Recursos para Formação de Reserva		-
Outros Aportes para o RPPS		-
Plano Previdenciário		-
Recursos para Cobertura de Déficit Financeiro		-
Recursos para Cobertura de Déficit Atuarial		-
Outros Aportes para o RPPS		-

RESERVA ORÇAMENTÁRIA DO RPPS	PREVISÃO ORÇAMENTÁRIA
VALOR	

BENS E DIREITOS DO RPPS	PERÍODO DE REFERÊNCIA	
	2016	2015
CAIXA	-	-
BANCOS CONTA MOVIMENTO	13.751.421,78	232.328.161,89
INVESTIMENTOS	219.138.744,81	300.000.000,00
OUTROS BENS E DIREITOS	4.139.217.360,89	4.913.423.109,65

FONTE: SIAC - Sistema Integrado de Administração Financeira e Contábil
Coordenação de Informações Fiscais / Subsecretaria de Contabilidade / SEF

Nota: Os dados previdenciários são da Unidade Gestora 320203 (Instituto de Prev. dos Servidores do DF - IPREV/DF)

18



DISTRITO FEDERAL
RELATÓRIO RESUMIDO DA EXECUÇÃO ORÇAMENTÁRIA
RESULTADO NOMINAL
ORÇAMENTO FISCAL E DA SEGURIDADE SOCIAL
ATÉ DEZEMBRO DE 2016

DÍVIDA FISCAL LÍQUIDA	S A L D O			RESULTADO NOMINAL	
	EXERCÍCIO ANTERIOR (a)	BIMESTRE ANTERIOR (b)	BIMESTRE ATUAL (c)	NO BIMESTRE (c-b)	ATÉ O BIMESTRE (c-a)
I - DÍVIDA CONSOLIDADA	7.562.967.883,60	7.147.422.248,24	7.281.735.426,60		
II - DEDUÇÕES:	1.047.918.874,87	2.395.938.331,31	1.338.795.548,40		
Disponibilidade de Caixa Bruta	1.387.343.077,51	1.738.493.028,47	1.605.542.167,83		
Demais Haveres Financeiros	609.768.427,45	692.860.098,06	719.542.776,08		
(-) Restos a Pagar Processado (Saldo a Pagar)	949.192.630,09	35.414.795,22	986.289.395,51		
III - DÍVIDA CONSOLIDADA LÍQUIDA	6.515.049.008,73	4.751.483.916,93	5.942.939.878,20		
IV - RECEITA DE PRIVATIZAÇÕES	-	-	-		
V - PASSIVOS RECONHECIDOS	-	-	-		
VI - DÍVIDA FISCAL LÍQUIDA (III + IV - V)	6.515.049.008,73	4.751.483.916,93	5.942.939.878,20	1.191.455.961,27	-572.109.130,53

DISCRIMINAÇÃO DA META FISCAL	VALOR CORRENTE
META DE RESULTADO NOMINAL FIXADA NO ANEXO DE METAS FISCAIS DA LDO P/ O EXERCÍCIO DE REFERÊNCIA	1.081.896.000,00

FONTE: SIAC - Sistema Integrado de Administração Financeira e Contábil
Coordenação de Informações Fiscais / Subsecretaria de Contabilidade / SEF

Nota 1 : Os dados dos Precatórios do 3º quadrimestre de 2015 foram atualizados com a extração no Sistema de Gestão de Precatórios em 24/01/2017.

Nota 2 : Os dados dos Precatórios do 1º, 2º e do 3º quadrimestres de 2016 foram extraídos do Sistema de Gestão de Precatórios em 19/05/2016, 16/09/2016 e 20/01/2017 respectivamente.

Nota 3 : As Unidades Gestoras 320203 (Instituto de Previdência do DF), 320204 (IPREV - Fundo Capitalizado de Previdência do DF) e 110905 (Fundo Garantidor de Parcerias Público-Privadas) não são integrantes do demonstrativo acima.

Nota 4 : Não constam da Dívida Contratual Interna R\$ 174.849.804,12 referentes à conta contábil 222111000 (o Decreto nº 36.755/2015 foi parcialmente revogado pelo Decreto nº 37.068/2016 e totalmente revogado pelo Decreto nº 37.120/2016).

19

DÍVIDA FISCAL LÍQUIDA PREVIDENCIÁRIA - PLANO FINANCEIRO UG: 320203	S A L D O		
	EXERCÍCIO ANTERIOR	BIMESTRE ANTERIOR	BIMESTRE ATUAL
	(a)	(b)	(c)
VII - DÍVIDA CONSOLIDADA	(616.376.368,37)	604.161.287,72	604.161.287,72
Passivo Atuarial	-616.376.368,37	604.161.287,72	604.161.287,72
Demais Dívidas	-	-	-
VIII - DEDUÇÕES :	224.713.803,27	12.615.260,74	-
Disponibilidade de Caixa Bruta	3.055.786,10	4.089.516,36	13.751.421,78
Investimentos	529.272.375,79	8.598.229,73	219.138.744,81
Demais Haveres Financeiros	44.612,38	103.259,70	44.042,80
(-) Restos a Pagar Processado (Saldo a Pagar)	307.658.971,00	175.745,05	241.531.577,09
IX - DÍVIDA CONSOLIDADA LÍQUIDA PREVIDENCIÁRIA (VII - VIII)	(841.090.171,64)	591.546.026,98	604.161.287,72
X - PASSIVOS RECONHECIDOS	-	-	-
XI - DÍVIDA FISCAL LÍQUIDA PREVIDENCIÁRIA (IX - X)	-841.090.171,64	591.546.026,98	604.161.287,72

DÍVIDA FISCAL LÍQUIDA PREVIDENCIÁRIA - PLANO PREVIDENCIÁRIO UG: 320204	S A L D O		
	EXERCÍCIO ANTERIOR	BIMESTRE ANTERIOR	BIMESTRE ATUAL
	(a)	(b)	(c)
VII - DÍVIDA CONSOLIDADA	1.051.053.017,67	2.445.317.708,38	2.445.317.708,38
Passivo Atuarial	1.051.053.017,67	2.445.317.708,38	2.445.317.708,38
Demais Dívidas	-	-	-
VIII - DEDUÇÕES :	2.425.901.208,54	3.318.070.720,80	2.996.605.653,03
Disponibilidade de Caixa Bruta	1.434,29	1.059.734,69	2.268.909,00
Investimentos	2.426.262.905,65	3.317.010.986,11	2.994.826.822,68
Demais Haveres Financeiros	-	-	-
(-) Restos a Pagar Processado (Saldo a Pagar)	363.131,40	-	490.078,65
IX - DÍVIDA CONSOLIDADA LÍQUIDA PREVIDENCIÁRIA (VII - VIII)	-1.374.848.190,87	-872.753.012,42	-551.287.944,65
X - PASSIVOS RECONHECIDOS	-	-	-
XI - DÍVIDA FISCAL LÍQUIDA PREVIDENCIÁRIA (IX - X)	-1.374.848.190,87	-872.753.012,42	-551.287.944,65

FONTE: SIAC - Sistema Integrado de Administração Financeira e Contábil
Coordenação de Informações Fiscais / Subsecretaria de Contabilidade / SEF

20



DISTRITO FEDERAL
RELATÓRIO RESUMIDO DA EXECUÇÃO ORÇAMENTÁRIA
RESULTADO PRIMÁRIO
ORÇAMENTO FISCAL E DA SEGURIDADE SOCIAL
ATÉ DEZEMBRO DE 2016

RECEITAS PRIMÁRIAS	PREVISÃO ATUALIZADA	RECEITAS REALIZADAS	
		ATÉ O BIMESTRE 2016	ATÉ O BIMESTRE 2015
RECEITAS PRIMÁRIAS CORRENTES (I)	29.722.631.305,00	24.976.339.089,20	24.593.676.661,93
Receitas Tributárias	15.005.694.103,00	14.355.150.950,28	13.155.461.649,66
IPTU	620.789.248,00	704.910.332,35	596.069.682,70
IRRF	3.738.505.235,00	2.858.090.756,15	2.862.950.594,19
IPVA	934.817.246,00	918.686.266,14	782.035.139,32
ITCD	81.180.815,00	109.201.183,42	133.417.375,36
ITBI	512.083.685,00	322.855.117,84	306.014.167,51
ICMS	6.918.839.355,00	7.375.552.480,35	6.481.462.214,58
ISS	1.591.183.975,00	1.503.032.648,48	1.459.916.275,04
Imposto Simples	391.168.093,00	347.899.250,60	339.868.383,50
Taxas	217.126.451,00	214.922.914,95	193.727.817,46
Receitas de Contribuições	2.490.902.676,00	1.674.440.527,14	1.794.622.310,37
Receitas Previdenciárias	2.207.647.588,00	1.469.352.964,62	1.561.661.922,40
Outras Receitas de Contribuições	283.255.088,00	205.087.562,52	232.960.387,97
Receita Patrimonial Líquida	227.017.506,00	49.305.387,63	155.755.340,79
Receita Patrimonial	832.746.117,00	788.956.190,34	716.833.554,05
(-) Aplicações Financeiras	605.728.611,00	739.650.802,71	561.078.213,26
Transferências Correntes	7.733.631.856,00	7.295.350.818,42	7.893.819.308,55
FPE	590.083.882,00	599.740.452,80	527.189.408,10
FPM	158.006.993,00	166.349.405,10	142.543.808,88
Convênios	312.926.245,00	52.152.769,48	42.002.170,90
Outras Transferências Correntes	8.465.654.229,00	8.390.422.887,88	8.991.022.934,70
(-) Dedução da Receita para Formação do FUNDEB	1.793.039.493,00	1.913.314.696,84	1.808.939.014,03
Demais Receitas Correntes	4.265.385.164,00	1.602.091.405,73	1.594.018.052,56
Divida Ativa	365.040.519,00	333.731.979,48	399.147.674,38
Diversas Receitas Correntes	3.900.344.645,00	1.269.347.260,60	1.195.353.788,68
(-) Dedução da receita de Vendas e Serviços	-	987.834,35	483.410,50
RECEITAS DE CAPITAL (II)	3.022.380.494,63	577.396.071,55	744.508.113,23
Operações de Crédito (III)	1.472.502.495,00	100.106.148,46	580.745.228,44
Alienações de Ativos (IV)	590.302.900,00	14.732.491,95	580.832,56
Amortizações (V)	80.706.535,00	140.352.596,88	51.154.750,02
Transferências de Capital	512.791.195,63	149.352.485,92	58.349.146,73
Transferências de Convênios	512.791.195,63	104.568.041,48	58.349.146,73
Outras Transferências de Capital	-	44.784.444,44	-
Outras Receitas de Capital	363.107.789,00	172.531.542,82	53.678.155,48
Receitas Intra-Orçamentárias de Capital	2.969.580,00	320.805,52	-
RECEITAS PRIMÁRIAS DE CAPITAL (VI) = (II-III-IV-V)	878.868.564,63	322.204.834,26	112.027.302,21
RECEITA PRIMÁRIA TOTAL (VII) = (I + VI)	30.601.499.869,63	25.298.543.923,46	24.705.703.964,14

DESPESAS PRIMÁRIAS	DOTAÇÃO ATUALIZADA	DESPESAS EMPENHADAS		DESPESAS LIQUIDADAS		INSCRITAS EM RESTOS A PAGAR	
		ATÉ O BIMESTRE	ATÉ O BIMESTRE	ATÉ O BIMESTRE	ATÉ O BIMESTRE	EM 2016	EM 2015
		2016	2015	2016	2015		
DESPESAS CORRENTES (VIII)	30.202.742.566,43	25.426.328.098,38	26.708.474.315,30	24.527.367.161,60	25.833.444.106,93	898.960.936,78	875.030.208,37
Pessoal e Encargos Sociais	21.290.359.493,93	17.910.687.333,63	19.667.854.626,14	17.829.455.527,27	19.624.876.013,24	81.231.806,36	42.978.612,90
Juros e Encargos da Dívida (IX)	236.375.214,00	197.127.950,63	230.084.944,07	197.127.950,63	230.071.568,19	-	13.375,88
Outras Despesas Correntes	8.676.007.858,50	7.318.512.814,12	6.806.366.177,69	6.500.783.683,70	5.974.327.958,10	817.729.130,42	832.038.219,59
DESPESAS PRIMÁRIAS CORRENTES (X) = (VIII - IX)	29.966.367.352,43	25.229.200.147,75	26.478.389.371,23	24.330.239.210,97	25.603.372.538,74	898.960.936,78	875.016.832,49
DESPESAS DE CAPITAL (XI)	4.272.751.572,00	991.047.580,05	998.645.151,41	866.243.221,97	816.752.625,27	124.804.358,08	181.892.526,14
Investimentos	3.600.634.586,00	684.712.265,80	674.404.345,47	561.278.778,16	496.986.001,83	123.433.487,64	177.418.343,64
Inversões Financeiras	363.182.531,00	82.071.570,32	85.419.795,28	80.700.699,88	80.957.109,08	1.370.870,44	4.462.686,20
Concessão de Empréstimos (XII)	219.183.642,00	11.255.093,00	7.283.631,07	11.255.093,00	7.283.631,07	-	-
Aquisição de Título de Capital já integralizado (XIII)	-	-	-	-	-	-	-
Demais Inversões Financeiras	143.998.889,00	70.816.477,32	78.136.164,21	69.445.606,88	73.673.478,01	1.370.870,44	4.462.686,20
Amortização da Dívida (XIV)	308.934.455,00	224.263.743,93	238.821.010,66	224.263.743,93	238.809.514,36	-	11.496,30
DESPESAS PRIMÁRIAS DE CAPITAL (XV) = (XI - XII - XIII - XIV)	3.744.633.475,00	755.528.743,12	752.540.509,68	630.724.385,04	570.659.479,84	124.804.358,08	181.881.029,84
RESERVA ORÇAMENTÁRIA PARA O RPPS (XVI)	-	-	-	-	-	-	-
RESERVA DE CONTINGÊNCIA (XVII)	675.051.059,00	-	-	-	-	-	-
DESPESA PRIMÁRIA TOTAL (XVIII) = (X + XV + XVI + XVII)	34.386.051.886,43	25.984.728.890,87	27.230.929.880,91	24.960.963.596,01	26.174.032.018,58	1.023.765.294,86	1.056.897.862,33
RESULTADO PRIMÁRIO = (VII - XVIII)	-3.784.552.016,80	-686.184.967,41	-2.525.225.916,77				
SALDOS DE EXERCÍCIOS ANTERIORES (SUPERÁVIT) = (XIX)	1.796.911.021,50	1.211.256.316,62	1.535.914.213,29				

<u>DISCRIMINAÇÃO DA META FISCAL</u>	VALOR CORRENTE
META DE RESULTADO PRIMÁRIO FIXADA NO ANEXO DE METAS FISCAIS DA LDO P/ O EXERCÍCIO DE REFERÊNCIA	-1.926.570.000,00

PARCERIAS PÚBLICO-PRIVADAS (PPP)	PREVISÃO ATUALIZADA	DESPESAS EXECUTADAS			
		EM 2016		EM 2015	
		LIQUIDADAS ATÉ O BIMESTRE	INSCRITAS EM RESTOS A PAGAR NÃO PROCESSADOS	LIQUIDADAS ATÉ O BIMESTRE	INSCRITAS EM RESTOS A PAGAR NÃO PROCESSADOS
Receitas Primárias Advindas de PPP (A)	-	-	-	-	-
Despesas Primárias Geradas por PPP (B)	7.719.587,00	4.629.328,77	588.963,58	4.816.302,64	512.010,71
Impacto do Saldo das PPP (C) = (A-B)	-7.719.587,00	-4.629.328,77	-588.963,58	-4.816.302,64	-512.010,71

FONTE: SIAC - Sistema Integrado de Administração Financeira e Contábil

Coordenação de Informações Fiscais / Subsecretaria de Contabilidade / SEF



DISTRITO FEDERAL
RELATÓRIO RESUMIDO DA EXECUÇÃO ORÇAMENTÁRIA
DEMONSTRATIVO DOS RESTOS A PAGAR POR PODER E ÓRGÃO
ORÇAMENTO FISCAL E DA SEGURIDADE SOCIAL
ATÉ DEZEMBRO DE 2016

UNIDADE GESTORA / ÓRGÃO	RESTOS A PAGAR PROCESSADOS					RESTOS A PAGAR NÃO PROCESSADOS					SALDO TOTAL (a + b)	
	INSCRITOS		PAGOS	CANCELADOS	SALDO (a)	INSCRITOS		LIQUIDADOS	PAGOS	CANCELADOS		SALDO (b)
	Em exercícios Anteriores	Em 31 de dezembro de 2015				Em exercícios Anteriores	Em 31 de dezembro de 2015					
PODER EXECUTIVO												
CASA CIVIL DA GOVERNADORIA DO DISTRITO FEDERAL	7.875,50	6.542.857,40	6.531.323,27	-	19.409,63	-	25.527.845,40	19.655.537,78	19.541.556,12	5.872.307,62	113.981,66	133.391,29
VICE-GOVERNADORIA DO DISTRITO FEDERAL	-	822.104,64	822.104,64	-	-	-	101.861,43	95.833,15	95.590,79	6.028,28	242,36	242,36
SECRETARIA DE RELAÇÕES INSTITUCIONAIS E SOCIAIS	668.364,30	26.699,46	407.795,39	-	287.268,37	-	-	-	-	-	-	287.268,37
AGÊNCIA DE FISCALIZAÇÃO DO DISTRITO FEDERAL-AGEFIS	-	13.562.195,41	13.562.195,41	-	-	-	8.017.812,06	7.854.428,15	7.854.428,15	163.383,91	-	-
FUNDO DO DIREITO DA CRIANÇA E DO ADOLESCENTE	-	-	-	-	-	-	386.098,49	386.098,49	386.098,49	-	-	-
FUNDO DE DEFESA DOS DIREITOS DO CONSUMIDOR	-	6.331,25	-	-	6.331,25	-	-	-	-	-	-	6.331,25
PROCURADORIA - GERAL DO DISTRITO FEDERAL	-	9.406.717,52	9.406.717,52	-	-	-	20.210,21	4.923,36	4.923,36	15.286,85	-	-
FUNDO DA PROCURADORIA DO DISTRITO FEDERAL	-	-	-	-	-	-	2.727.348,58	969.210,75	969.210,75	1.758.137,83	-	-
SECRETARIA DE EST. DE FAZENDA DO DISTRITO FEDERAL	-	-	-	-	-	-	11.033.987,61	9.508.899,15	9.508.899,15	1.525.088,46	-	-
SEÇÃO DE ORÇAMENTO DA SECRETARIA DE FAZENDA	272.961,94	22.447.030,74	21.548.401,48	121.220,96	1.050.370,24	-	12.785.305,02	6.837.794,39	6.837.794,39	5.941.190,63	6.320,00	1.056.690,24
COMPANHIA DE PLANEJ. DO DISTRITO FEDERAL-CODEPLAN	-	-	-	-	-	-	2.566.082,81	2.547.261,15	2.547.261,15	18.821,66	-	-
FUNDO DE MODERNIZAÇÃO E REAP. DA ADM. FAZENDÁRIA	158.590,00	1.509.015,00	1.667.605,00	-	-	-	971.232,70	925.634,63	925.634,63	45.598,07	-	-
SECRETARIA DE GESTÃO ADMINISTRATIVA E DESBUCOC.	1.454,09	-	-	1.454,09	-	-	111,62	-	-	111,62	-	-
INSTITUTO DE ASSIST. À SAÚDE DOS SERV. DO DF-INAS	-	3.540,38	3.540,38	-	-	-	26.470,17	26.470,17	26.470,17	-	-	-
FUNDO DE MELHORIA DA GESTÃO PÚBLICA - PRÓ-GESTÃO	-	-	-	-	-	-	6.480,00	6.480,00	6.480,00	-	-	-
SECRETARIA DE ESTADO DO MEIO AMBIENTE - SEMA	475.252,31	926.018,16	1.396.645,11	4.625,36	-	-	199.712,51	120.454,07	120.454,07	79.258,44	-	-
JARDIM BOTÂNICO DE BRASÍLIA	-	291.645,74	291.645,74	-	-	-	-	-	-	-	-	-
FUNDAÇÃO DE APOIO A PESQUISA DO DF - FAP	191.571,87	5.311.735,82	5.311.735,82	-	191.571,87	-	348.373,46	290.505,25	290.505,25	57.868,21	-	191.571,87
FUNDAÇÃO JARDIM ZOOLOGICO DE BRASÍLIA	640,00	537.269,79	526.614,51	-	11.295,28	-	63.436,52	39.380,11	39.380,11	24.056,41	-	11.295,28
SERVIÇO DE LIMPEZA URBANA DO DISTRITO FEDERAL- SLU	-	8.106.586,19	8.106.586,19	-	-	-	17.264.046,19	17.195.665,43	17.195.665,43	68.380,76	-	-
AG. REG. DE ÁGUAS E SAN. BÁSICO DO DF - ADASA	-	1.149.170,73	1.149.170,73	-	-	-	1.219.079,99	725.255,14	725.255,14	460.912,49	32.912,36	32.912,36
SECRETARIA DE ESTADO DE EDUCAÇÃO DO DF	8.798.817,72	420.204.429,73	421.616.318,74	-	7.386.928,71	-	140.008.433,50	86.654.619,53	85.336.212,19	53.342.668,57	1.329.552,74	8.716.481,45
FUNDO DE MANUT. E DESENV. DA EDUCAÇÃO BÁSICA	96.553,63	8.013.497,76	8.010.859,17	-	99.192,22	-	365.024,85	-	-	365.024,85	-	99.192,22
SECRETARIA DE ESTADO DE SAÚDE DO DISTRITO FEDERAL	6.930.026,52	231.747.665,86	231.258.614,93	3.934,40	7.415.143,05	-	365.233.184,89	273.095.156,49	271.760.494,43	88.939.195,63	4.533.494,83	11.948.637,88
FUNDAÇÃO HEMOCENTRO DE BRASÍLIA - FHB	97.104,83	2.682.170,22	2.620.170,22	-	159.104,83	-	1.366.426,41	1.292.395,99	1.292.395,99	74.030,42	-	159.104,83
FUNDAÇÃO DE ENS. E PESQ. EM CIÊNC. DA SAÚDE-FEPECS	2.739,01	583.586,40	583.586,40	-	2.739,01	-	-	-	-	-	-	2.739,01
SECRETARIA DE EST. DE DESENV. HUMANO E SOCIAL - DF	343.741,89	102.409,09	206.599,99	-	239.550,99	-	7.221.084,19	3.587.202,90	3.569.423,90	3.628.201,86	23.458,43	263.009,42
FUNDO DE ASSISTÊNCIA SOCIAL DO DISTRITO FEDERAL	418.484,36	929.448,97	1.010.190,80	-	337.742,53	-	7.087.810,56	3.061.863,39	2.942.307,39	4.025.947,17	119.556,00	457.298,53
FUNDO DE COMBATE E ERRADICAÇÃO DA POBREZA	-	226.903,94	226.903,94	-	-	-	2.500.183,90	757.825,50	412.207,17	1.742.358,40	345.618,33	345.618,33
SECRETARIA EST. DE INFRAESTRUTURA E SERVIÇOS PÚB	87.491,65	3.749.752,89	3.739.642,57	-	97.601,97	-	54.795.251,50	42.734.608,04	42.732.547,03	12.060.643,46	2.061,01	99.662,98
ADMINISTRAÇÃO REGIONAL DO PLANO PILOTO	1.594,11	553.946,63	553.946,63	-	1.594,11	-	89.115,09	79.380,79	79.380,79	9.734,30	-	1.594,11
ADMINISTRAÇÃO REGIONAL DO GAMA	-	750.675,35	750.675,35	-	-	-	20.215,79	20.215,79	20.215,79	-	-	-
ADMINISTRAÇÃO REGIONAL DE TAGUATINGA	1.181,55	881.980,27	881.980,27	-	1.181,55	-	1.008.650,15	960.559,49	960.559,49	48.090,66	-	1.181,55
ADMINISTRAÇÃO REGIONAL DE BRAZLÂNDIA	892,12	393.086,90	393.086,90	-	892,12	-	240.579,19	229.878,21	229.878,21	10.700,98	-	892,12
ADMINISTRAÇÃO REGIONAL DE SOBRADINHO	6,52	381.798,26	381.798,26	-	6,52	-	118.804,73	47.649,46	47.649,46	71.155,27	-	6,52
ADMINISTRAÇÃO REGIONAL DE PLANÁLTINA	9,55	561.584,46	454.691,40	-	106.902,61	-	1.692.971,80	1.569.655,60	1.567.405,86	123.316,20	2.249,74	109.152,35
ADMINISTRAÇÃO REGIONAL DO PARANÓ	3.000,14	300.908,73	300.908,30	-	3.000,57	-	143.878,81	127.016,16	127.016,16	16.862,65	-	3.000,57
ADMINISTRAÇÃO REGIONAL DO NÚCLEO BANDEIRANTE	84.499,49	292.982,25	334.590,82	-	42.890,92	-	55.650,40	20.699,40	20.699,40	34.951,00	-	42.890,92
ADMINISTRAÇÃO REGIONAL DE CEARÁ	436.075,57	1.075.173,47	885.575,66	-	625.673,38	-	3.195.885,79	3.155.584,39	3.064.049,79	40.301,40	91.534,60	717.207,98
ADMINISTRAÇÃO REGIONAL DO GUARÁ	468.713,00	447.123,28	447.587,66	-	468.248,62	-	25.701,40	16.664,66	16.664,66	9.036,74	-	468.248,62
ADMINISTRAÇÃO REGIONAL DO CRUZEIRO	104.009,31	250.040,07	250.040,07	-	104.009,31	-	34.382,40	34.172,03	34.172,03	210,37	-	104.009,31
ADMINISTRAÇÃO REGIONAL DE SAMAMBAIA	2.344,49	425.419,94	425.319,30	-	2.445,13	-	167.925,24	109.030,49	109.030,49	58.894,75	-	2.445,13
ADMINISTRAÇÃO REGIONAL DE SANTA MARIA	194.040,41	404.437,44	404.437,44	-	194.040,41	-	485.353,40	468.305,25	468.305,25	17.048,15	-	194.040,41
ADMINISTRAÇÃO REGIONAL DE SÃO SEBASTIÃO	-	277.583,16	277.583,16	-	-	-	1.418.864,39	1.398.443,02	1.398.443,02	20.421,37	-	-
ADMINISTRAÇÃO REGIONAL DO RECANTO DAS EMAS	6.789,21	290.663,10	265.821,62	-	31.630,69	-	68.305,63	39.891,59	39.891,59	28.414,04	-	31.630,69

23

ADMINISTRAÇÃO REGIONAL DO LAGO SUL	-	364.519,35	364.519,35	-	-	-	20.360,00	20.360,00	20.360,00	-	-	-
ADMINISTRAÇÃO REGIONAL DO RIACHO FUNDO	4.388,76	260.373,62	260.695,62	-	4.066,76	-	15.000,00	10.945,69	10.945,69	4.054,31	-	4.066,76
ADMINISTRAÇÃO REGIONAL DO LAGO NORTE	7.359,68	330.195,34	337.555,02	-	-	-	6.529,45	4.966,68	4.966,68	1.562,77	-	-
ADMINISTRAÇÃO REGIONAL DA CANDANGOLÂNDIA	2.578,12	152.072,82	152.072,82	-	2.578,12	-	15.466,78	13.755,14	13.755,14	1.711,64	-	2.578,12
ADMINISTRAÇÃO REGIONAL DE ÁGUAS CLARAS	-	684.456,62	684.456,62	-	-	-	628.812,46	609.619,72	609.619,72	19.192,74	-	-
ADMINISTRAÇÃO REGIONAL DO RIACHO FUNDO II	154.621,05	239.365,45	239.453,87	-	154.532,63	-	321.824,82	259.140,66	259.140,66	62.684,16	-	154.532,63
ADMINISTRAÇÃO REGIONAL DO SUDOESTE/OCTOGONAL	3.491,62	264.859,10	264.859,10	-	3.491,62	-	67.141,87	65.323,15	65.323,15	1.818,72	-	3.491,62
ADMINISTRAÇÃO REGIONAL DO VARJÃO	6,50	128.881,63	128.881,63	-	6,50	-	-	-	-	-	-	6,50
ADMINISTRAÇÃO REGIONAL DO PARK WAY	4.217,07	77.937,28	72.482,98	-	9.671,37	-	27.440,99	11.592,70	11.592,70	15.848,29	-	9.671,37
ADMINISTRAÇÃO REGIONAL SETOR COMPL. IND. E ABAST.	0,10	234.575,39	199.133,91	-	35.441,58	-	87.484,02	24.562,07	24.562,07	62.921,95	-	35.441,58
ADMINISTRAÇÃO REGIONAL DE SOBRADINHO II	5.130,94	179.936,79	185.067,73	-	-	-	6.278,88	-	-	6.278,88	-	-
ADMINISTRAÇÃO REGIONAL DO JARDIM BOTÂNICO	-	120.036,71	120.036,71	-	-	-	949,26	949,26	949,26	-	-	-
ADMINISTRAÇÃO REGIONAL DO ITAPOÁ	5,00	168.148,31	168.148,31	-	5,00	-	4.112,00	3.281,90	3.281,90	830,10	-	5,00
ADMINISTRAÇÃO REGIONAL SETOR IND. E ABASTECIMENTO	-	131.056,43	131.056,43	-	-	-	17.894,54	11.239,44	11.239,44	6.655,10	-	-
ADMINISTRAÇÃO REGIONAL DE VICENTE PIRES	-	239.409,34	239.409,34	-	-	-	4.274,24	-	-	4.274,24	-	-
ADMINISTRAÇÃO REGIONAL DA FERCAL - RA XXXI	84.402,31	29.301,66	28.301,66	-	85.402,31	-	27.110,01	-	-	27.110,01	-	85.402,31
COMPANHIA URB. DA NOVA CAPITAL DO BRASIL-NOVACAP	86,78	576.598,56	565.229,85	11.368,71	86,78	-	79.241.248,04	56.352.358,69	56.352.358,69	22.888.889,35	-	86,78
SECRETARIA DE ESTADO DE MOBILIDADE	1.625,10	4.235.556,21	4.230.549,63	-	6.631,68	-	6.705.573,98	1.025.998,63	1.025.998,63	5.679.575,35	-	6.631,68
SOCIED. DE TRANSP. COLETIVOS DE BRASÍLIA - TCB	72.128,49	370.170,63	442.299,12	-	-	-	-	-	-	-	-	-
DEPTO DE ESTRADAS E RODAGEM DO DF - DER/DF	611.139,85	16.126.432,74	16.105.059,38	632.513,21	-	-	5.790.459,97	4.894.601,48	4.894.601,48	895.858,49	-	-
TRANSPORTE URBANO DO DISTRITO FEDERAL - DTRANS	55.796,71	2.199.066,60	2.068.433,03	-	186.430,28	-	31.179.232,64	28.912.456,39	28.808.158,99	2.266.776,25	104.297,40	290.727,68
COMPANHIA DO METROPOLITANO DO DF - METRO-DF	3.312.349,09	5.486.513,25	5.409.782,02	7.641,55	3.381.438,77	-	22.234.733,32	8.955.752,34	8.905.752,34	13.278.980,98	50.000,00	3.431.438,77
TRANSPORTE URBANO DO DISTRITO FEDERAL - DTRANS	152.808,93	-	-	-	152.808,93	-	-	-	-	-	-	152.808,93
SECRETARIA DE AGRIC. ABASTECIMENTO E DESENV RURAL	256.785,22	7.040.585,80	7.038.035,80	86.783,67	172.551,55	-	1.302.010,86	1.250.998,61	1.242.443,61	51.012,25	8.555,00	181.106,55
EMPRESA DE ASSIST. TÉC. E EXT. RURAL DO DF-EMATER	-	-	-	-	-	-	501.822,55	434.998,48	434.998,48	66.824,07	-	-
FUNDO DE DESENVOLV. RURAL DO DISTRITO FEDERAL	-	643.582,83	643.582,83	-	-	-	-	-	-	-	-	-
SECRETARIA DE SEGURANÇA PÚBLICA E DA PAZ SOCIAL	586.414,51	4.140.977,33	4.456.986,56	199.560,51	70.844,77	-	4.655.275,27	3.398.662,24	3.398.662,24	1.256.613,03	-	70.844,77
POLÍCIA MILITAR DO DISTRITO FEDERAL - PMDF	417,86	1.059.754,63	1.058.252,50	-	1.919,99	-	3.561.479,73	2.537.572,43	2.537.572,43	1.023.907,30	-	1.919,99
CORPO DE BOMB. MILITAR DO DISTRITO FEDERAL - CBMDF	-	395.307,15	395.307,15	-	-	-	1.293.558,22	12.350,00	12.350,00	1.281.208,22	-	-
POLÍCIA CIVIL DO DISTRITO FEDERAL - PCDF	1.484.659,06	1.707.625,31	1.800.796,30	1.319.817,53	71.670,54	-	3.994,76	3.994,76	3.994,76	-	-	71.670,54
DEPARTAMENTO DE TRÂNSITO DO DF - DETRAN-DF	6.418,85	16.109.337,55	15.002.614,95	2.736,04	1.110.405,41	-	38.401.147,76	33.619.892,65	33.619.892,65	4.781.255,11	-	1.110.405,41
FUNDAÇÃO DE AMPARO AO TRABALHADOR PRESO - FUNAP	233,45	194.622,38	110.431,72	-	84.424,11	-	2.608.509,76	78.427,33	78.427,33	2.530.082,43	-	84.424,11
FUNDO DE SAÚDE DA POLÍCIA MILITAR	194.252,88	-	-	-	194.252,88	-	14.024,08	-	-	14.024,08	-	194.252,88
FUNDO DE SAÚDE DO CORPO DE BOMBEIROS	-	-	-	-	-	-	5.762.524,00	2.601.582,67	2.601.582,67	3.160.941,33	-	-
FUNDO DE MOD., MANUT. E REQ. DO CBMDF - FUNCBM	-	1.480.000,00	1.021.885,00	-	458.115,00	-	2.154.010,00	-	-	2.154.010,00	-	458.115,00
FUNDO DE MOD., MANUT. E REQ. DA PCDF - FUNPCDF	-	195.502,58	195.460,48	-	42,10	-	34.408,00	34.408,00	34.408,00	-	-	42,10
SECRETARIA DE EST. DE CULTURA DO DISTRITO FEDERAL	6.954.917,90	4.139.140,15	7.258.952,09	-	3.835.105,96	-	1.316.679,50	1.016.748,68	1.016.680,35	297.100,05	2.899,10	3.838.005,06
ARQUIVO PÚBLICO DO DISTRITO FEDERAL	-	275.317,12	275.317,12	-	-	-	5.325,26	5.325,26	5.325,26	-	-	-
FUNDO DA ARTE E DA CULTURA - FAC	5.315,43	21.850,70	7.498,20	-	19.667,93	-	-	-	-	-	-	19.667,93
SEC. DE ECONOMIA E DESENVOLVIMENTO SUSTENTÁVEL	-	2.177.721,75	2.177.721,75	-	-	-	1.123.693,46	919.329,30	919.329,30	204.364,16	-	-
SEC. DE EST. DO TRABALHO E DO EMPREENDEDORISMO-DF	581,28	14.358.815,31	14.331.774,67	-	27.621,92	-	27.889.205,70	22.039.997,71	22.039.997,71	5.849.207,99	-	27.621,92
FUNDO P/A GERAÇÃO DE EMP. E RENDA DO DF - FUNGER	-	-	-	-	-	-	27.283,77	17.103,45	17.103,45	10.180,32	-	-
SECRETARIA DA GESTÃO DO TERRITÓRIO E HABITAÇÃO	1.588,30	4.801.843,84	4.803.143,26	288,88	-	-	418.173,01	160.471,48	160.471,48	257.701,53	-	-
INSTITUTO DE MEIO AMBIENTE E REC. HÍDRICOS DO DF	-	3.778.327,06	3.779.706,01	-	1.378,95	-	778.245,00	708.340,00	708.340,00	69.905,00	-	1.378,95
COMPANHIA DE DESENV. DA HABITAÇÃO DO DF - CODHAB	-	821.053,64	821.053,64	-	-	-	800.126,43	700.157,47	700.157,47	99.968,96	-	-
FUNDO DE DESENV. URBANO DO DISTRITO FEDERAL	-	2.375,00	2.375,00	-	-	-	21.715,00	12.900,00	12.900,00	8.815,00	-	-
FUNDO DISTRITAL DE HAB. DE INTERESSE SOCIAL	-	224.588,75	224.588,75	-	-	-	585.112,96	310.899,88	310.899,88	274.213,08	-	-
SECRETARIA DE EST. DE TURISMO DO DISTRITO FEDERAL	1.849.884,52	395.834,59	208.723,74	185.005,93	1.851.989,44	-	1.495.748,70	333.142,07	333.142,07	1.162.606,63	-	1.851.989,44
SECRETARIA DE PLANEJAMENTO, ORÇAMENTO E GESTÃO	103.648,85	19.232.958,96	15.883.927,24	0,02	3.452.680,55	-	81.918.506,96	62.271.053,57	61.405.506,20	19.647.453,39	865.547,37	4.318.227,92
INSTITUTO DE PREV. DOS SERVIDORES DO DF - IPREV/DF	9.610,92	307.649.360,08	307.483.225,95	-	175.745,05	-	4.379.385,33	4.222.419,89	4.186.796,15	156.965,44	35.623,74	211.368,79
IPREV - FUNDO CAPITALIZADO DE PREVIDÊNCIA DO DF	-	363.131,40	363.131,40	-	-	-	-	-	-	-	-	-
SOCIEDADE DE ABASTECIMENTO DE BRASÍLIA - SAB	4.404,88	202.321,69	201.419,73	-	5.306,84	-	5.508,95	-	-	5.508,95	-	5.306,84
SECRETARIA DE ESTADO DO ESPORTE, TURISMO E LAZER D	184.334,75	21.841,60	-	-	206.176,35	-	2.269,16	-	-	2.269,16	-	206.176,35
FUNDO DE APOIO AO ESPORTE	-	24.673,96	24.673,96	-	-	-	34.976,71	-	-	34.976,71	-	-
SEC. DE ESTADO DE CIÊNCIA E TECNOLOGIA DO DF	926,81	0,01	-	-	926,82	-	-	-	-	-	-	926,82
SECRETARIA DE JUSTIÇA E CIDADANIA	999,18	17.835.189,49	17.810.011,24	25.730,20	447,23	-	27.533.015,18	16.045.242,42	16.036.397,22	11.487.772,76	8.845,20	9.292,43
FUNDO DE APOIO E APARL. DO CENTº DE ASSIST JUD.DF	-	-	-	-	-	-	390.664,33	271.299,35	271.299,35	119.364,98	-	-

24

FUNDO ANTIDROGAS DO DISTRITO FEDERAL - FUNPAD	-	26.913,97	26.913,97	-	-	-	518.147,81	88.032,03	88.032,03	430.115,78	-	-
CONTROLADORIA GERAL DO DISTRITO FEDERAL	7.613,85	5.635.001,24	5.635.001,24	-	7.613,85	-	202.408,43	154.387,85	154.387,85	48.020,58	-	7.613,85
DEFENSORIA PÚBLICA DO DISTRITO FEDERAL	-	8.987.797,26	8.960.879,21	-	26.918,05	-	740.320,48	490.537,41	463.973,51	249.783,07	26.563,90	53.481,95
SECRETARIA DE EST. DE PUBLIC. INSTITUCIONAL DO DF	0,03	-	-	-	0,03	-	-	-	-	-	-	0,03
SEC. DE POLÍTICAS P/CRANÇAS, ADOLESC. E JUVENTUDE	19.812,17	17.769.889,07	17.769.262,18	-	20.439,06	-	4.308.273,41	1.670.874,89	1.670.874,89	2.637.398,52	-	20.439,06
SEC. DE POL. P/MULHERES, IGUALD.RAC. E DIR.HUM.	-	420.837,26	302.295,77	-	118.541,49	-	995.365,05	420.455,64	420.455,64	574.909,41	-	118.541,49
PODER EXECUTIVO TOTAL	35.999.781,89	1.220.909.729,69	1.219.485.444,33	2.602.681,06	34.821.386,19	-	1.032.794.021,63	743.659.158,80	739.213.565,76	285.877.142,10	7.703.313,77	42.524.699,96

PODER LEGISLATIVO

CÂMARA LEGISLATIVA DO DF	-	300.164,93	300.164,93	-	-	-	14.591.884,23	12.938.006,31	12.809.679,68	1.653.877,92	128.326,63	128.326,63
FUNDO DE ASSISTÊNCIA À SAÚDE DA CLDF.	5.055,98	-	-	-	5.055,98	-	4.441.734,63	3.226.943,42	3.226.943,42	1.214.791,21	-	5.055,98
TRIBUNAL DE CONTAS DO DF	-	-	-	-	-	-	5.095.094,02	3.404.527,13	3.404.527,13	1.690.566,89	-	-
PODER LEGISLATIVO TOTAL	5.055,98	300.164,93	300.164,93	-	5.055,98	-	24.128.712,88	19.569.476,86	19.441.150,23	4.559.236,02	128.326,63	133.382,61
TOTAL DO DISTRITO FEDERAL	36.004.837,87	1.221.209.894,62	1.219.785.609,26	2.602.681,06	34.826.442,17	-	1.056.922.734,51	763.228.635,66	758.654.715,99	290.436.378,12	7.831.640,40	42.658.082,57

FONTE: SIAC - Sistema Integrado de Administração Financeira e Contábil
Coordenação de Informações Fiscais / Subsecretaria de Contabilidade / SEF

25



DISTRITO FEDERAL
RELATÓRIO RESUMIDO DA EXECUÇÃO ORÇAMENTÁRIA
DEMONSTRATIVO DAS RECEITAS DE OPERAÇÕES DE CRÉDITO E DESPESAS DE CAPITAL
ORÇAMENTO FISCAL E DA SEGURIDADE SOCIAL
ATÉ DEZEMBRO DE 2016

RECEITAS	PREVISÃO ATUALIZADA (a)	RECEITAS REALIZADAS (b)			SALDO NÃO REALIZADO (c) = (a-b)
Receitas de Operação de Crédito (I)	1.472.502.495,00	100.106.148,46			1.372.396.346,54
DESPESAS	DOTAÇÃO ATUALIZADA (d)	DESPESAS EMPENHADAS (e)	DESPESAS LIQUIDADAS	DESPESAS INSCRITAS EM RESTOS A PAGAR NÃO PROCESSADOS	SALDO NÃO EXECUTADO (f) = (d-e)
Despesas de Capital	4.272.751.572,00	991.047.580,05	866.243.221,97	124.804.358,08	3.281.703.991,95
(-) Incentivo a Contribuinte - LRF, art. 32, inciso I, § 3º	219.183.642,00	11.255.093,00	11.255.093,00	-	207.928.549,00
(-) Incentivo a Inst. Financeira - LRF, art. 32, inciso II, § 3º	-	-	-	-	-
DESPESAS DE CAPITAL LÍQUIDA (II)	4.053.567.930,00	979.792.487,05	854.988.128,97	124.804.358,08	3.073.775.442,95
RESULTADO PARA APURAÇÃO DA REGRA DE OURO (III) = (I - II)	-2.581.065.435,00	-879.686.338,59			-1.701.379.096,41

FONTE: SIAC - Sistema Integrado de Administração Financeira e Contábil
 Coordenação de Informações Fiscais / Subsecretaria de Contabilidade / SEF

26



DISTRITO FEDERAL
RELATÓRIO RESUMIDO DA EXECUÇÃO ORÇAMENTÁRIA
DEMONSTRATIVO DA RECEITA DE ALIENAÇÃO DE ATIVOS E APLICAÇÃO DOS RECURSOS
ORÇAMENTO FISCAL E DA SEGURIDADE SOCIAL
ATÉ DEZEMBRO DE 2016

RECEITAS	PREVISÃO ATUALIZADA (a)	RECEITAS REALIZADAS (b)			SALDO A REALIZAR (c) = (a-b)		
RECEITAS DE CAPITAL							
ALIENAÇÃO DE ATIVOS (I) :	590.302.900,00	14.732.491,95			575.570.408,05		
Alienação de bens móveis	3.205.211,00	1.599.936,00	1.605.275,00				
Fonte 117	2.940.862,00	1.334.332,00	1.606.530,00				
Fonte 217	264.349,00	265.604,00	-1.255,00				
Alienação de bens imóveis	587.097.689,00	13.132.555,95	573.965.133,05				
Fonte 107	67.097.689,00	13.132.555,95	53.965.133,05				
Fonte 907	520.000.000,00	-	520.000.000,00				
DESPESAS	DOTAÇÃO ATUALIZADA (d)	DESPESAS EMPENHADAS (e)	DESPESAS LIQUIDADAS	DESPESAS PAGAS (f)	DESPESAS INSCRITAS EM RESTOS A PAGAR NÃO PROCESSADOS (g)	PAGAMENTO DE RESTOS A PAGAR (h)	SALDO A PAGAR (i) = (d-e)
APLICAÇÃO DOS RECURSOS PROVENIENTES DE ALIENAÇÃO DE ATIVOS (II) :	630.634.515,00	12.593.217,13	7.470.342,18	6.093.655,03	5.122.874,95	2.320.334,34	624.540.859,97
I- DESPESAS DE CAPITAL:	630.634.515,00	12.593.217,13	7.470.342,18	6.093.655,03	5.122.874,95	2.320.334,34	624.540.859,97
FONTE	UNIDADE GESTORA	NATUREZA					
Fonte 107	130103 SEÇÃO DE ORÇAMENTO DA SECRETARIA DE FAZENDA	449052 EQUIPAMENTOS E MATERIAL PERMANENTE	3.600.000,00	-	-	-	3.600.000,00
	190201 COMPANHIA URB. DA NOVA CAPITAL DO BRASIL-NOVACAP	449051 OBRAS E INSTALAÇÕES	7.530.000,00	5.737.059,85	4.992.275,88	4.180.454,87	3.349.545,13
	200202 DEPTO DE ESTRADAS E RODAGEM DO DF - DER/DF	449051 OBRAS E INSTALAÇÕES	4.211.605,00	-	-	-	4.211.605,00
	280905 FUNDO DISTRITAL DE HAB. DE INTERESSE SOCIAL	449051 OBRAS E INSTALAÇÕES	37.769.737,00	-	-	-	37.769.737,00
	320101 SECRETARIA DE PLANEJAMENTO, ORÇAMENTO E GESTÃO	449052 EQUIPAMENTOS E MATERIAL PERMANENTE	13.986.347,00	-	-	-	13.986.347,00
	TOTAL DA FONTE 107		67.097.689,00	5.737.059,85	4.992.275,88	4.180.454,87	62.917.234,13
Fonte 117	220904 FUNDO DE MOD., MANUTENÇÃO E REEQ. DA PMDF - FUNPM	449052 EQUIPAMENTOS E MATERIAL PERMANENTE	2.000.000,00	-	-	-	2.000.000,00
	320101 SECRETARIA DE PLANEJAMENTO, ORÇAMENTO E GESTÃO	449052 EQUIPAMENTOS E MATERIAL PERMANENTE	940.862,00	-	-	-	940.862,00
	TOTAL DA FONTE 117		2.940.862,00	-	-	-	2.940.862,00
Fonte 217	190201 COMPANHIA URB. DA NOVA CAPITAL DO BRASIL-NOVACAP	449052 EQUIPAMENTOS E MATERIAL PERMANENTE	264.349,00	45.673,99	45.673,99	31.999,99	232.349,01
	TOTAL DA FONTE 217		264.349,00	45.673,99	45.673,99	31.999,99	232.349,01
Fonte 317	210203 EMPRESA DE ASSIST. TÈC. E EXT. RURAL DO DF-EMATER	449052 EQUIPAMENTOS E MATERIAL PERMANENTE	-	-	-	-	957.608,00
	TOTAL DA FONTE 317		-	-	-	-	957.608,00
Fonte 407	280209 COMPANHIA DE DESENV. DA HABITAÇÃO DO DF - CODHAB	449039 OUTROS SERVIÇOS DE TERCEIROS - PESSOA JURÍDICA	3.534.700,00	2.836.422,97	702.376,32	702.376,32	2.832.323,68
		449051 OBRAS E INSTALAÇÕES	30.804.846,36	2.624.040,72	933.155,49	933.155,49	29.871.690,87
		449052 EQUIPAMENTOS E MATERIAL PERMANENTE	4.461.331,64	632.990,64	79.831,54	79.831,54	4.381.500,10
		469071 PRINCIPAL DA DÍVIDA CONTRATUAL RESGATADO	0,00	-	-	-	712.802,46
	TOTAL DA FONTE 407		38.800.878,00	6.093.454,33	1.715.363,35	1.715.363,35	37.085.514,65

27

Fonte 417	150205	SERVIÇO DE LIMPEZA URBANA DO DISTRITO FEDERAL - SLU	449051	OBRAS E INSTALAÇÕES	224.000,00	-	-	-	-	161.572,92	224.000,00	
			449052	EQUIPAMENTOS E MATERIAL PERMANENTE	1.172.263,00	715.729,96	715.729,96	164.537,82	-	119.640,08	1.007.725,18	
	200201	SOCIED. DE TRANSP. COLETIVOS DE BRASÍLIA - TCB	449052	EQUIPAMENTOS E MATERIAL PERMANENTE	4.206,00	1.299,00	1.299,00	1.299,00	-	-	2.907,00	
	200203	TRANSPORTE URBANO DO DISTRITO FEDERAL - DFTRANS	449051	OBRAS E INSTALAÇÕES	34.196,00	-	-	-	-	-	34.196,00	
	210203	EMPRESA DE ASSIST. TÉC. E EXT. RURAL DO DF-EMATER	449052	EQUIPAMENTOS E MATERIAL PERMANENTE	0,00	-	-	-	-	7.911,00	-	
	220201	DEPARTAMENTO DE TRÂNSITO DO DF - DETRAN-DF	449052	EQUIPAMENTOS E MATERIAL PERMANENTE	33.072,00	-	-	-	-	-	33.072,00	
TOTAL DA FONTE 417					1.467.737,00	717.028,96	717.028,96	165.836,82	-	289.124,00	1.301.900,18	
Fonte 907	130103	SEÇÃO DE ORÇAMENTO DA SECRETARIA DE FAZENDA	449052	EQUIPAMENTOS E MATERIAL PERMANENTE	2.038.128,00	-	-	-	-	-	2.038.128,00	
			469071	PRINCIPAL DA DÍVIDA CONTRATUAL RESGATADO	86.054.345,00	-	-	-	-	-	86.054.345,00	
	130901	FUNDO DE DESENV. DO DISTRITO FEDERAL - FUNDEF	459066	CONCESSÃO DE EMPRÉSTIMOS E FINANCIAMENTOS	20.000.000,00	-	-	-	-	-	20.000.000,00	
	160101	SECRETARIA DE ESTADO DE EDUCAÇÃO DO DF	449051	OBRAS E INSTALAÇÕES	14.690.892,00	-	-	-	-	-	14.690.892,00	
			449052	EQUIPAMENTOS E MATERIAL PERMANENTE	97.405.596,00	-	-	-	-	-	97.405.596,00	
	170203	FUNDAÇÃO DE ENS. E PESQ. EM CIÊNC. DA SAÚDE-FEPECS	449052	EQUIPAMENTOS E MATERIAL PERMANENTE	249.376,00	-	-	-	-	-	249.376,00	
			449051	OBRAS E INSTALAÇÕES	34.244.721,00	-	-	-	-	-	34.244.721,00	
	190101	SECRETARIA ESTADO DE INFRAESTRUTURA E SERVIÇOS PÚBLICOS	449052	EQUIPAMENTOS E MATERIAL PERMANENTE	593.997,00	-	-	-	-	-	593.997,00	
			449051	OBRAS E INSTALAÇÕES	3.885.000,00	-	-	-	-	-	3.885.000,00	
	190107	ADMINISTRAÇÃO REGIONAL DE SOBRADINHO	449051	OBRAS E INSTALAÇÕES	26.577.840,00	-	-	-	-	-	26.577.840,00	
	190201	COMPANHIA URB. DA NOVA CAPITAL DO BRASIL-NOVACAP	449092	DESPESAS DE EXERCÍCIOS ANTERIORES	2.330.954,00	-	-	-	-	-	2.330.954,00	
			449051	OBRAS E INSTALAÇÕES	500.000,00	-	-	-	-	-	500.000,00	
	200101	SECRETARIA DE ESTADO DE MOBILIDADE	449051	OBRAS E INSTALAÇÕES	15.300.000,00	-	-	-	-	-	15.300.000,00	
			449052	EQUIPAMENTOS E MATERIAL PERMANENTE	5.999.515,00	-	-	-	-	-	5.999.515,00	
			449051	OBRAS E INSTALAÇÕES	13.242.132,00	-	-	-	-	-	13.242.132,00	
	200202	DEPTO DE ESTRADAS E RODAGEM DO DF - DER/DF	449051	OBRAS E INSTALAÇÕES	398.956,00	-	-	-	-	-	398.956,00	
	200204	COMPANHIA DO METROPOLITANO DO DF - METRÔ-DF	449092	DESPESAS DE EXERCÍCIOS ANTERIORES	562.349,00	-	-	-	-	-	562.349,00	
			449051	OBRAS E INSTALAÇÕES	90.000,00	-	-	-	-	-	90.000,00	
	220101	SECRETARIA DE SEGURANÇA PÚBLICA E DA PAZ SOCIAL	449052	EQUIPAMENTOS E MATERIAL PERMANENTE	1.115.000,00	-	-	-	-	-	1.115.000,00	
			449051	OBRAS E INSTALAÇÕES	1.644.573,00	-	-	-	-	-	1.644.573,00	
	230101	SECRETARIA DE EST. DE CULTURA DO DISTRITO FEDERAL	449051	OBRAS E INSTALAÇÕES	4.632.050,00	-	-	-	-	-	4.632.050,00	
	320101	SECRETARIA DE PLANEJAMENTO, ORÇAMENTO E GESTÃO	449052	EQUIPAMENTOS E MATERIAL PERMANENTE	32.422.058,00	-	-	-	-	-	32.422.058,00	
	340101	SECRETARIA DE ESTADO DO ESPORTE, TURISMO E LAZER D	449051	OBRAS E INSTALAÇÕES	4.922.637,00	-	-	-	-	-	4.922.637,00	
			449052	EQUIPAMENTOS E MATERIAL PERMANENTE	2.966.458,00	-	-	-	-	-	2.966.458,00	
	440101	SECRETARIA DE JUSTIÇA E CIDADANIA	449051	OBRAS E INSTALAÇÕES	4.039.963,00	-	-	-	-	-	4.039.963,00	
	510101	SEC. DE POLÍTICAS P/ CRIANÇAS, ADOLESC. E JUVENTUDE	449051	OBRAS E INSTALAÇÕES	5.294.582,00	-	-	-	-	-	5.294.582,00	
			449052	EQUIPAMENTOS E MATERIAL PERMANENTE	986.805,00	-	-	-	-	-	986.805,00	
	900101	RESERVA DE CONTINGENCIA	999999	RESERVA DE CONTINGÊNCIA	137.875.073,00	-	-	-	-	-	137.875.073,00	
	TOTAL DA FONTE 907					520.063.000,00	-	-	-	-	-	520.063.000,00
	II- DESPESAS CORRENTES DOS REGIMES DE PREVIDÊNCIA:					-	-	-	-	-	-	-
	SALDO FINANCEIRO A APLICAR					EXERCÍCIO 2015	EXERCÍCIO 2016					SALDO ATUAL
						(h)	(i) = (b-(e+f))					(j) = (h+i)
VALOR (III)					(287.815,56)	6.318.502,58					6.030.687,02	

FONTE: SIAC - Sistema Integrado de Administração Financeira e Contábil
 Coordenação de Informações Fiscais / Subsecretaria de Contabilidade / SEF



DISTRITO FEDERAL
RELATÓRIO RESUMIDO DA EXECUÇÃO ORÇAMENTÁRIA
DEMONSTRATIVO DAS TRANSFERÊNCIAS DA UNIÃO
ORÇAMENTO FISCAL E DA SEGURIDADE SOCIAL
ATÉ DEZEMBRO DE 2016

RECEITA	NO BIMESTRE	ATÉ O BIMESTRE
TRANSFERÊNCIAS CORRENTES	1.226.627.658,86	7.216.569.244,25
<i>Participação na Receita da União</i>	214.004.094,18	791.936.034,76
Cota-Parte do FPE	163.049.782,44	599.740.452,80
Cota-Parte do FPM	49.496.925,82	166.349.405,10
Cota-Parte do ITR	101.827,11	1.012.960,35
Cota-Parte do IPI	1.320.023,91	7.026.290,80
Cota-Parte Contribuição de Intervenção no Domínio Econômico	35.534,90	17.806.925,71
<i>Outras transferências da União</i>	781.582.227,25	5.285.851.120,48
Contribuição s/ Rec. De Concursos de Prognósticos Esportivos	378.358,67	6.643.299,48
Transferências da União para Educação	226.095.086,35	2.385.425.157,00
Transferências da União para Saúde	555.108.782,23	2.892.782.664,00
Compensação Financeira Esforço Exportador	-	-
Demais Transferências da União	-	1.000.000,00
<i>Transferência da Compensação Financeira pela Exploração de Recursos Naturais</i>	543.919,93	3.221.322,50
Compensação Financeira p/ utiliz. de Recursos Hídricos	74.258,98	600.480,52
Cota-Parte da Compensação de Recursos Minerais	469.660,95	2.620.841,98
<i>Transferências de Recursos do Sistema de Saúde - SUS</i>	159.540.549,10	729.579.209,79
Transferências de Recursos do SUS	159.540.549,10	729.579.209,79
<i>Transferência de Recursos do FNAS</i>	7.449.874,81	12.938.867,69
<i>Transferência de Recursos do FNDE</i>	60.875.306,09	377.252.564,03
Transferência do Salário Educação	53.745.574,09	337.955.026,03
Recursos do Prog. Nac. de Alimentação Escolar - PNAE	7.129.732,00	39.297.538,00
Recursos do Prog. Nac. de Transporte Escolar PNATE	-	-
Recursos do Programa Brasil Alfabetizado	-	-
Recursos do Prog. Apoio aos Sistemas Atendimento a Educação de Jovens e Adultos - FAZENDO	-	-
<i>Transferência Financeira do ICMS-Desoneração LC 87/96</i>	2.631.687,50	15.790.125,00
<i>Outras Transferências da União</i>	-	-
TRANSFERÊNCIAS DE CAPITAL	44.784.444,44	44.784.444,44
<i>Transferências da União</i>	44.784.444,44	44.784.444,44
TOTAL	1.271.412.103,30	7.261.353.688,69

FONTE: SIAC - Sistema Integrado de Administração Financeira e Contábil

Coordenação de Informações Fiscais / Subsecretaria de Contabilidade / SEF



DISTRITO FEDERAL
RELATÓRIO RESUMIDO DA EXECUÇÃO ORÇAMENTÁRIA
APURAÇÃO DO LIMITE MÍNIMO DE APLICAÇÃO EM: MDE e FUNDEB
ORÇAMENTO FISCAL E DA SEGURIDADE SOCIAL
ATÉ DEZEMBRO DE 2016

R\$ 1,00

RECEITAS DO ENSINO					
RECEITAS	Previsão Anual Inicial	Previsão Anual Atualizada (a)	Receitas Realizadas		
			Até o Bimestre (b)	% c=(b/a) x 100	
A	15.253.817.462,00	15.253.817.462,00	14.579.992.084,32	95,58	
A.1	7.037.357.705,00	7.037.357.705,00	7.499.521.646,98	106,57	
A.1.1	6.918.839.355,00	6.918.839.355,00	7.375.552.480,35	106,60	
A.1.2	77.231.020,00	77.231.020,00	76.752.581,16	99,38	
A.1.3	24.103.938,00	24.103.938,00	30.487.663,96	126,48	
A.1.4	17.183.392,00	17.183.392,00	16.728.921,51	97,36	
A.1.5	-	-	-	-	
A.2	94.539.489,00	94.539.489,00	120.354.142,54	127,31	
A.2.1	81.180.815,00	81.180.815,00	109.201.183,42	134,52	
A.2.2	7.794.482,00	7.794.482,00	6.289.087,87	80,69	
A.2.3	3.534.189,00	3.534.189,00	3.411.328,05	96,52	
A.2.4	2.030.003,00	2.030.003,00	1.452.543,20	71,55	
A.2.5	-	-	-	-	
A.3	1.045.728.665,00	1.045.728.665,00	1.026.921.768,16	98,20	
A.3.1	934.817.246,00	934.817.246,00	918.686.266,14	98,27	
A.3.2	63.998.109,00	63.998.109,00	53.465.322,04	83,54	
A.3.3	24.479.026,00	24.479.026,00	39.657.648,90	162,01	
A.3.4	22.434.284,00	22.434.284,00	15.112.531,08	67,36	
A.3.5	-	-	-	-	
A.4	3.738.505.235,00	3.738.505.235,00	2.858.090.756,15	76,45	
A.5	734.329.048,00	734.329.048,00	819.549.536,40	111,61	
A.5.1	620.789.248,00	620.789.248,00	704.910.332,35	113,55	
A.5.2	87.379.782,00	87.379.782,00	84.957.553,89	97,23	
A.5.3	5.730.157,00	5.730.157,00	8.661.187,20	151,15	
A.5.4	20.429.861,00	20.429.861,00	21.020.462,96	102,89	
A.5.5	-	-	-	-	
A.6	513.527.230,00	513.527.230,00	323.615.211,51	63,02	
A.6.1	512.083.685,00	512.083.685,00	322.855.117,84	63,05	
A.6.2	897.581,00	897.581,00	362.471,42	40,38	
A.6.3	356.912,00	356.912,00	280.225,84	78,51	
A.6.4	189.052,00	189.052,00	117.396,41	62,10	
A.6.5	-	-	-	-	
A.7	1.653.578.979,00	1.653.578.979,00	1.560.305.654,35	94,36	
A.7.1	1.591.183.975,00	1.591.183.975,00	1.503.032.648,48	94,46	

30

A.7.2	Dívida Ativa	42.240.557,00	42.240.557,00	36.512.018,25	86,44
A.7.3	Multas e Juros de Mora	13.436.029,00	13.436.029,00	11.626.871,18	86,54
A.7.4	Multas e Juros de Mora da Dívida Ativa	6.718.418,00	6.718.418,00	9.134.116,44	135,96
A.7.5	(-) Restituições	-	-	-	-
A.8	Simples Candango	396.728.131,00	396.728.131,00	351.586.507,70	88,62
A.8.1	Principal	391.168.093,00	391.168.093,00	347.899.250,60	88,94
A.8.2	Dívida Ativa	3.986.989,00	3.986.989,00	2.625.672,73	65,86
A.8.3	Multas e Juros de Mora	-	-	-	-
A.8.4	Multas e Juros de Mora da Dívida Ativa	1.573.049,00	1.573.049,00	1.061.584,37	67,49
A.8.5	(-) Restituições	-	-	-	-
A.9	Outros Impostos	39.522.980,00	39.522.980,00	20.046.860,53	50,72
A.9.1	Principal	-	-	-	-
A.9.2	Dívida Ativa	36.796.908,00	36.796.908,00	17.732.115,73	48,19
A.9.3	Multas e Juros de Mora	81.374,00	81.374,00	238.427,21	293,00
A.9.4	Multas e Juros de Mora da Dívida Ativa	2.644.698,00	2.644.698,00	2.076.317,59	78,51
A.9.5	(-) Restituições	-	-	-	-
B	Receita de Transferências Constitucionais e Legais	787.571.601,00	787.571.601,00	789.919.234,05	100,30
B.1	Cota-Parte do FPE	590.083.882,00	590.083.882,00	599.740.452,80	101,64
B.2	Cota-Parte do FPM	158.006.993,00	158.006.993,00	166.349.405,10	105,28
B.3	Cota-Parte ITR	1.730.840,00	1.730.840,00	1.012.960,35	58,52
B.4	Cota-Parte IPI - Exportação	4.460.247,00	4.460.247,00	7.026.290,80	157,53
B.5	Lei nº 87/1996 - Desoneração do ICMS	33.289.639,00	33.289.639,00	15.790.125,00	47,43
C	TOTAL DAS RECEITAS COMPATÍVEIS em MDE (A + B)	16.041.389.063,00	16.041.389.063,00	15.369.911.318,37	95,81
D	LIMITE MÍNIMO DE APLICAÇÃO EM MDE (25% DE C)	4.010.347.265,75	4.010.347.265,75	3.842.477.829,59	95,81
E	LIMITE MÍNIMO DE APLICAÇÃO NO FUNDEB	1.793.039.492,00	1.796.435.262,00	1.891.858.734,97	105,31
E.1	ICMS (20% de A.1)	1.407.471.541,00	1.407.471.541,00	1.499.904.329,40	106,57
E.2	ITCD (20% de A.2)	18.907.897,80	18.907.897,80	24.070.828,51	127,31
E.3	IPVA (20% de A.3)	209.145.733,00	209.145.733,00	205.384.353,63	98,20
E.4	Cota-Parte FPE (20% de B.1)	118.016.776,40	118.016.776,40	119.948.090,56	101,64
E.5	Cota-Parte FPM (20% de B.2)	31.601.398,60	31.601.398,60	33.269.881,02	105,28
E.6	Cota-Parte ITR (20% de B.3)	346.168,00	346.168,00	202.592,07	58,52
E.7	Cota-Parte IPI-Exportação (20% de B.4)	892.049,40	892.049,40	1.405.258,16	157,53
E.8	Lei nº 87/1996 - Desoneração do ICMS (20% de B.5)	6.657.927,80	6.657.927,80	3.158.025,00	47,43
E.9	Aplicação Financeira dos Recursos do Fundeb	-	3.395.770,00	4.515.376,62	132,97
E.10	Complementação da União ao Fundeb	-	-	-	-
F	LIMITE MÍNIMO DE APLICAÇÃO NO PAGTO. DE PROFISSIONAIS DO MAGISTÉRIO DA EDUCAÇÃO BÁSICA	1.075.823.695,20	1.077.861.157,20	1.135.115.240,98	105,31

DESPESAS DO ENSINO

DESPESAS	Dotação Inicial	Dotação Atualizada	Despesas Empenhadas		Despesas Liquidadas		Inscritas em Restos a Pagar não Processados	
			Até o Bimestre	%	Até o Bimestre	%		
			(d)	(e)	(f) = (e/d)x100	(g)		(h) = (g/d)x100
G	Despesa Bruta em MDE (informações SIAC)	4.472.835.918,00	4.748.392.925,00	4.564.456.902,76	96,13	4.456.810.961,37	93,86	107.645.941,39
G.1	Função Educação	4.470.585.198,00	4.694.465.663,00	4.510.993.026,99	96,09	4.404.036.340,05	93,81	106.956.686,94
G.2	Função Encargos Especiais	2.250.720,00	53.927.262,00	53.463.875,77	99,14	52.774.621,32	97,86	689.254,45

31

H	Deduções	368.718.846,00	385.655.751,00	380.284.547,30	98,61	378.707.757,44	98,20	1.576.789,86
H.1	Pesquisas	-	-	-	-	-	-	-
H.2	Subvenções	-	-	-	-	-	-	-
H.3	Formações dos Quadros Especiais	-	-	-	-	-	-	-
H.4	Assistência Social	338.082.107,00	357.695.664,00	353.001.887,30	98,69	351.425.097,44	98,25	1.576.789,86
H.4.1	Programas Suplementares de Alimentação	1.342.311,00	8.268.252,00	8.265.017,79	99,96	6.844.872,83	82,79	1.420.144,96
H.4.2	Assistência Médica-Odontológica, Farmacêutica e Psicológica	71.614,00	1,00	0,00	-	0,00	-	-
H.4.3	Benefícios Assistenciais a Servidores	335.859.553,00	347.636.647,00	343.564.690,13	98,83	343.555.773,03	98,83	8.917,10
H.4.3.1	Outros Benefícios Assistenciais (Aux. Funeral, Natalidade e	1.864.401,00	7.000.239,02	3.475.305,29	49,65	3.466.388,19	49,52	8.917,10
H.4.3.2	Auxílio-Alimentação	263.522.376,00	201.736.465,24	201.706.482,74	99,99	201.706.482,74	99,99	-
H.4.3.3	Auxílio-Transporte e Vale-Transporte	184.275,00	19.425.571,78	19.405.606,78	99,90	19.405.606,78	99,90	-
H.4.3.4	Auxílio Financeiro	70.288.501,00	119.474.370,96	118.977.295,32	99,58	118.977.295,32	99,58	-
H.4.4	Outros Formas de Assistência Social	808.629,00	1.790.764,00	1.172.179,38	65,46	1.024.451,58	57,21	147.727,80
H.4.4.1	Bolsa Escola - Apoio a Aprendizagem	-	-	-	-	-	-	-
H.4.4.2	Auxílios Financeiros	-	-	-	-	-	-	-
H.4.4.3	Bolsa-Auxílio Enfermagem	-	-	-	-	-	-	-
H.4.4.4	Fortalecimento das Ações de Apoio ao Interno e sua Família	808.629,00	1.790.764,00	1.172.179,38	65,46	1.024.451,58	57,21	147.727,80
H.5	Obras de Infra-Estrutura	-	-	-	-	-	-	-
H.6	Pessoal em Atividade Alheia à MDE (inclusive cedidos e em exercício de mandato eletivo)	22.871.441,00	27.271.441,00	27.271.441,00	100,00	27.271.441,00	100,00	-
H.7	Ensino Superior e outras	6.085.298,00	688.646,00	11.219,00	1,63	11.219,00	1,63	-
H.8	Na Área de Esportes e Lazer	1.680.000,00	-	-	-	-	-	-
I	DEPESAS REALIZADA EM MDE (G – H)	4.104.117.072,00	4.362.737.174,00	4.184.172.355,46	95,91	4.078.103.203,93	93,48	106.069.151,53
J	DESPESAS REALIZADAS COM RECURSOS DO FUNDEB *	1.991.839.492,00	1.993.615.665,00	1.909.225.235,61	95,77	1.907.911.512,22	95,70	1.313.723,39
J.1	Educação Infantil	167.408.893,00	167.408.893,00	167.408.893,00	100,00	167.408.893,00	100,00	-
J.2	Ensino Fundamental	1.374.575.543,00	1.375.775.801,00	1.301.847.440,16	94,63	1.301.743.704,54	94,62	103.735,62
J.3	Ensino Médio	324.600.732,00	325.176.647,00	321.336.107,58	98,82	320.126.119,81	98,45	1.209.987,77
J.4	Educação de Jovens e Adultos	74.889.033,00	74.889.033,00	68.267.503,87	91,16	68.267.503,87	91,16	-
J.5	Educação Especial integrada ao Ensino Básico	39.954.710,00	39.954.710,00	39.954.710,00	100,00	39.954.710,00	100,00	-
J.6	Ensino Profissional	10.410.581,00	10.410.581,00	10.410.581,00	100,00	10.410.581,00	100,00	-
J.7	Outras – exceto ensino superior (especificar)	-	-	-	-	-	-	-
J.8	PAGAMENTO DE PROFISSIONAIS DO MAGISTÉRIO DA EDUCAÇÃO BÁSICA	1.895.947.353,00	1.895.947.353,00	1.816.023.705,03	95,78	1.816.023.705,03	95,78	-

COMPARAÇÃO ENTRE AS APLICAÇÕES E OS LIMITES ESTABELECIDOS :

	RELAÇÃO	LIMITE MÍNIMO LEGAL	APURAÇÃO
MDE	I/C	25%	27,22%
FUNDEB	E	R\$ 1.891.858.734,97	R\$ 1.909.225.235,61
PAGAMENTO DE PROFISSIONAIS DO MAGISTÉRIO DA EDUCAÇÃO BÁSICA	J.8/E	60%	95,99%

FONTES: SIAC - Sistema Integrado de Administração Financeira e Contábil
 Coordenação de Informações Fiscais / Subsecretaria de Contabilidade / SEF

* J = valores líquidos, já abatidas as deduções de que trata o item H.



DISTRITO FEDERAL
RELATÓRIO RESUMIDO DA EXECUÇÃO ORÇAMENTÁRIA
APLICAÇÕES EM AÇÕES E SERVIÇOS PÚBLICOS DE SAÚDE
VERIFICAÇÃO DO CUMPRIMENTO DA EMENDA CONSTITUCIONAL 29/2000
ORÇAMENTO FISCAL E DA SEGURIDADE SOCIAL
ATÉ DEZEMBRO DE 2016

RECEITAS	PREVISÃO INICIAL	PREVISÃO ATUALIZADA (a)	RECEITAS REALIZADAS	
			Até o Bimestre (b)	% (b/a) x 100
I Receita : Base de cálculo Estadual - B.E	10.649.051.762,75	10.649.051.762,75	10.084.986.290,36	94,70
A1 75% do ICMS	5.189.129.516,25	5.189.129.516,25	5.531.664.360,26	106,60
A2 75% da Dívida Ativa - ICMS	57.923.265,00	57.923.265,00	57.564.435,87	99,38
A3 75% de Multas/Juros/Correção Monetária -ICMS	18.077.953,50	18.077.953,50	22.865.747,97	126,48
A4 75% de Multas/Juros/Correção Monetária - Div. Ativa do ICMS	12.887.544,00	12.887.544,00	12.546.691,13	97,36
A5 SIMPLES	391.168.093,00	391.168.093,00	347.899.250,60	88,94
A6 Dívida Ativa - Simples	3.986.989,00	3.986.989,00	2.625.672,73	65,86
A7 Multas/Juros/Correção Monetária - SIMPLES	0,00	0,00	0,00	0,00
A8 Multas/Juros/Correção Monetária - Div. Ativa do SIMPLES	1.573.049,00	1.573.049,00	1.061.584,37	67,49
A9 50% do IPVA	467.408.623,00	467.408.623,00	459.343.133,07	98,27
A10 50% da Dívida Ativa - IPVA	31.999.054,50	31.999.054,50	26.732.661,02	83,54
A11 50% de Multas/Juros/Correção Monetária -IPVA	12.239.513,00	12.239.513,00	19.828.824,45	162,01
A12 50% de Multas/Juros/Correção Monetária -Div. Ativa do IPVA	11.217.142,00	11.217.142,00	7.556.265,54	67,36
A13 ITCD	81.180.815,00	81.180.815,00	109.201.183,42	134,52
A14 Dívida Ativa - ITCD	7.794.482,00	7.794.482,00	6.289.087,87	80,69
A15 Multas/Juros/Correção Monetária -ITCD	3.534.189,00	3.534.189,00	3.411.328,05	96,52
A16 Multas/Juros/Correção Monetária -Div. Ativa do ITCD	2.030.003,00	2.030.003,00	1.452.543,20	71,55
A17 Imp. S/ Renda e Prov. de Qualquer Natureza	3.738.505.235,00	3.738.505.235,00	2.858.090.756,15	76,45
A18 Quota-parte FPE	590.083.882,00	590.083.882,00	599.740.452,80	101,64
A19 75% Quota-parte IPI-Exportação	3.345.185,25	3.345.185,25	5.269.718,10	157,53
A20 75% transferência LC 87/96 - Lei Kandir	24.967.229,25	24.967.229,25	11.842.593,75	47,43
II Receita : Base de cálculo Municipal - B.M	5.352.814.320,25	5.352.814.320,25	5.264.878.167,49	98,36
B1 25% do ICMS	1.729.709.838,75	1.729.709.838,75	1.843.888.120,09	106,60
B2 25% da Dívida Ativa - ICMS	19.307.755,00	19.307.755,00	19.188.145,29	99,38
B3 25% de Multas/Juros/Correção Monetária -ICMS	6.025.984,50	6.025.984,50	7.621.915,99	126,48
B4 25% de Multas/Juros/Correção Monetária - Div. Ativa do ICMS	4.295.848,00	4.295.848,00	4.182.230,38	97,36
B5 50% do IPVA	467.408.623,00	467.408.623,00	459.343.133,07	98,27
B6 50% da Dívida Ativa - IPVA	31.999.054,50	31.999.054,50	26.732.661,02	83,54
B7 50% de Multas/Juros/Correção Monetária -IPVA	12.239.513,00	12.239.513,00	19.828.824,45	162,01
B8 50% de Multas/Juros/Correção Monetária - Div. Ativa do IPVA	11.217.142,00	11.217.142,00	7.556.265,54	67,36
B9 IPTU	620.789.248,00	620.789.248,00	704.910.332,35	113,55
B10 Dívida Ativa - IPTU	87.379.782,00	87.379.782,00	84.957.553,89	97,23
B11 Multas/Juros/Correção Monetária -IPTU	5.730.157,00	5.730.157,00	8.661.187,20	151,15
B12 Multas/Juros/Correção Monetária - Div. Ativa do IPTU	20.429.861,00	20.429.861,00	21.020.462,96	102,89
B13 ISS	1.591.183.975,00	1.591.183.975,00	1.503.032.648,48	94,46
B14 Dívida Ativa - ISS	42.240.557,00	42.240.557,00	36.512.018,25	86,44
B15 Multas/Juros/Correção Monetária - ISS	13.436.029,00	13.436.029,00	11.626.871,18	86,54
B16 Multas/Juros/Correção Monetária - Div. Ativa do ISS	6.718.418,00	6.718.418,00	9.134.116,44	135,96
B17 ITBI	512.083.685,00	512.083.685,00	322.855.117,84	63,05
B18 Dívida Ativa - ITBI	897.581,00	897.581,00	362.471,42	40,38
B19 Multas/Juros/Correção Monetária -ITBI	356.912,00	356.912,00	280.225,84	78,51
B20 Multas/Juros/Correção Monetária - Div. Ativa do ITBI	189.052,00	189.052,00	117.396,41	62,10
B21 Quota-parte ITR	1.730.840,00	1.730.840,00	1.012.960,35	58,52
B22 Quota-parte FPM	158.006.993,00	158.006.993,00	166.349.405,10	105,28
B23 25% Quota-parte IPI-Exportação	1.115.061,75	1.115.061,75	1.756.572,70	157,53
B24 25% transferência LC 87/96 - Lei Kandir	8.322.409,75	8.322.409,75	3.947.531,25	47,43
III Recursos Mínimos a aplicar (12% da Base Estadual + 15% da Base Municipal)	2.080.808.359,57	2.080.808.359,57	1.999.930.079,97	96,11

DESPESAS (POR FUNÇÃO E SUBFUNÇÃO)	DOTAÇÃO INICIAL	DOTAÇÃO AUTORIZADA (c)	DESPESAS EMPENHADAS		DESPESAS LIQUIDADAS		INSCRITAS EM RESTOS A PAGAR NÃO PROCESSADOS
			Até o Bimestre (d)	% (d/c) x 100	Até o Bimestre (e)	% (e/c) x 100	
A FUNÇÃO 10 : SAÚDE	2.857.243.104,00	2.953.258.012,17	2.869.883.658,50	97,18	2.562.085.101,53	86,75	307.798.556,97
SUBFUNÇÕES :							
ADMINISTRAÇÃO GERAL	2.420.562.638,00	2.228.656.776,67	2.162.616.169,21	97,04	1.999.566.498,22	89,72	163.049.670,99
TECNOLOGIA DA INFORMAÇÃO	13.240.000,00	25.575.993,80	25.469.661,15	99,58	17.405.356,30	68,05	8.064.304,85
FORMAÇÃO DE RECURSOS HUMANOS	469.000,00	2.595,00	-	-	-	-	-
ATENÇÃO BÁSICA	14.889.220,00	8.746.051,00	3.042.899,64	34,79	1.195.648,49	13,67	1.847.251,15
ASSISTÊNCIA HOSPITALAR E AMBULATORIAL	195.777.483,00	267.234.581,70	259.755.890,13	97,20	162.977.754,87	60,99	96.778.135,26
SUPORTE PROFILÁTICO E TERAPÊUTICO	102.125.071,00	117.632.275,00	113.820.455,54	96,76	91.464.340,10	77,75	22.356.115,44
VIGILÂNCIA SANITÁRIA	805.213,00	4,00	-	-	-	-	-
VIGILÂNCIA EPIDEMIOLÓGICA	10.000,00	1,00	-	-	-	-	-
ALIMENTAÇÃO E NUTRIÇÃO	60.618.744,00	152.893.380,00	152.753.955,30	99,91	137.981.343,79	90,25	14.772.611,51
ENSINO SUPERIOR	48.745.735,00	152.516.354,00	152.424.627,53	99,94	151.494.159,76	99,33	930.467,77
B FUNÇÃO 28 : ENCARGOS ESPECIAIS	10.455.277,00	50.185.416,95	49.501.894,77	98,64	41.340.872,98	82,38	8.161.021,79
SUBFUNÇÕES :							
SERVIÇO DA DÍVIDA INTERNA	-	-	-	-	-	-	-
OUTROS ENCARGOS ESPECIAIS	10.455.277,00	50.185.416,95	49.501.894,77	98,64	41.340.872,98	82,38	8.161.021,79
C EXCLUSÕES :	-	5.187,57	-	-	-	-	-
Aplicações Na Função 28 (Encargos Especiais) Em Gastos Que NÃO Se Referem a Custeio De Pessoal Em Atividade De Saúde	-	-	-	-	-	-	-
SUBFUNÇÕES :							
SERVIÇO DA DÍVIDA INTERNA	-	-	-	-	-	-	-
OUTROS ENCARGOS ESPECIAIS	-	-	-	-	-	-	-
FEPECS (Decisão do TCDF 4244/2011)	-	5.187,57	-	-	-	-	-
SUBFUNÇÕES :							
FORMAÇÃO DE RECURSOS HUMANOS	-	2.594,00	-	-	-	-	-
ENSINO SUPERIOR	-	2.593,57	-	-	-	-	-
D OUTRAS EXCLUSÕES :	-	-	72.096.454,63	-	72.096.454,63	-	-
Despesas Com Contratos De Gestão Que Não Se Enquadram Como ASPS *	-	-	60.596.454,63	-	60.596.454,63	-	-
Saldo Financeiro Referente ao Movimento de 2016 No Âmbito Do PDPAS **	-	-	11.500.000,00	-	11.500.000,00	-	-
IV APLICAÇÕES EM AÇÕES E SERVIÇOS PÚBLICOS DE SAÚDE = (A+B-C-D)	2.867.698.381,00	3.003.438.241,55	2.847.289.098,64	94,80	2.531.329.519,88	84,28	315.959.578,76
V SUPERÁVIT / DÉFICIT (IV - III)	786.890.021,43	922.629.881,98	847.359.018,67	91,84			

FONTE: SIAC - Sistema Integrado de Administração Financeira e Contábil
Coordenação de Informações Fiscais / Subsecretaria de Contabilidade / SEF

FONTES DE RECURSOS DE FINAL : 00, 01, 02, 05 e 09

Nota 1: De acordo com as Decisões nº 4620/2002; nº 6608/2010 e nº 1123/2013 do Tribunal de Contas do DF.

* Conta Contábil: 113110900

** Conta Contábil : 113111002



DISTRITO FEDERAL
RELATÓRIO RESUMIDO DA EXECUÇÃO ORÇAMENTÁRIA
DEMONSTRATIVO DAS PARCERIAS PÚBLICO-PRIVADAS
ORÇAMENTO FISCAL E DA SEGURIDADE SOCIAL
ATÉ DEZEMBRO DE 2016

RREO - Anexo 13 (Lei nº 11.079, de 30.12.2004, arts. 22, 25 e 28)

ESPECIFICAÇÃO	Saldo 31/12/2015	REGISTROS EFETUADOS EM 2016		SALDO TOTAL (c) = (a + b)
	(a)	No Bimestre	Até o Bimestre (b)	
TOTAL DE ATIVOS	-	-	-	-
Direitos Futuros				
Ativos Contabilizados na SPE				
Contrapartida para Provisões de PPP				
TOTAL DE PASSIVOS (I)	-	-	-	-
Obrigações Não Relacionadas a Serviços				
Contrapartida para Ativos da SPE				
Provisões de PPP				
GARANTIAS DE PPP (II)	-	-	-	-
SALDO LÍQUIDO DE PASSIVOS DE PPP (III) = (I - II)	-	-	-	-
PASSIVOS CONTINGENTES	-	-	-	-
Contraprestações Futuras				
Riscos Não Provisionados				
Outros Passivos Contingentes				
ATIVOS CONTINGENTES	-	-	-	-
Serviços Futuros				
Outros Ativos Contingentes				

Despesas de PPP	Despesas de PPP											
	2015	2016	2017	2018	2019	2020	2021	2022	2023	2024	2025	
Do Ente Federado (IV)	5.328.313,35	5.218.292,35	-	-	-	-	-	-	-	-	-	-
Centro Administrativo	2.229,63	709.234,35										
Setor Habitacional Mangueiral	5.326.083,72	3.332.658,00										
Proposição PPP DF - Entorno	-	1.176.400,00										
Das Estadais Não-dependentes	-	-	-	-	-	-	-	-	-	-	-	-
TOTAL DAS DESPESAS	5.328.313,35	5.218.292,35	-	-	-	-	-	-	-	-	-	-
RECEITA CORRENTE LÍQUIDA (RCL) (V)	18.461.481.002,45	19.881.229.932,90	20.775.885.279,88	21.710.800.117,48	22.687.786.122,76	23.708.736.498,29	24.775.629.640,71	25.890.532.974,54	27.055.606.958,39	28.273.109.271,52	29.545.399.188,74	
TOTAL DAS DESPESAS / RCL (%) (VI) = (IV) / (V)	0,03	0,03	-	-	-	-	-	-	-	-	-	-

FONTE: SIAC - Sistema Integrado de Administração Financeira e Contábil

Nota 1 : A Receita Corrente Líquida foi projetada com base no centro da meta de inflação do Conselho Monetário Nacional, ou seja com uma atualização de 4,5% ao ano.



DISTRITO FEDERAL
RELATÓRIO RESUMIDO DA EXECUÇÃO ORÇAMENTÁRIA
DEMONSTRATIVO DA PROJEÇÃO ATUARIAL DO REGIME PRÓPRIO DE PREVIDÊNCIA DOS SERVIDORES
ORÇAMENTO DA SEGURIDADE SOCIAL
FUNDO CAPITALIZADO DE PREVIDÊNCIA DO DF
2015 A 2092
PLANO PREVIDENCIÁRIO

EXERCÍCIO	RECEITAS PREVIDENCIÁRIAS	DESPESAS PREVIDENCIÁRIAS	RESULTADO PREVIDENCIÁRIO	SALDO FINANCEIRO DO EXERCÍCIO
	Valor (a)	Valor (b)	Valor (c) = (a-b)	Valor (d) = (d Exerc. Anterior) + (c)
2015	955.334.802,53	3.471.323,94	951.863.478,59	3.483.207.636,40
2016	793.389.423,67	45.080.459,74	748.308.963,93	4.231.516.600,33
2017	881.931.065,53	53.306.455,04	828.624.610,49	5.060.141.210,82
2018	1.020.611.426,22	70.039.848,61	950.571.577,61	6.010.712.788,43
2019	1.352.141.226,43	86.814.411,63	1.265.326.814,80	7.276.039.603,23
2020	1.522.891.690,86	111.146.714,07	1.411.744.976,79	8.687.784.580,01
2021	1.704.131.744,11	135.041.322,47	1.569.090.421,64	10.256.875.001,66
2022	1.902.222.028,46	161.730.314,71	1.740.491.713,75	11.997.366.715,41
2023	2.110.187.660,24	189.895.015,09	1.920.292.645,15	13.917.659.360,56
2024	2.329.355.761,26	230.423.257,80	2.098.932.503,46	16.016.591.864,02
2025	2.558.950.458,56	270.212.481,24	2.288.737.977,32	18.305.329.841,34
2026	2.795.300.139,55	318.407.714,31	2.476.892.425,24	20.782.222.266,57
2027	3.035.930.536,93	363.008.071,36	2.672.922.465,57	23.455.144.732,15
2028	3.281.924.279,41	410.561.855,94	2.871.362.423,47	26.326.507.155,61
2029	3.535.093.793,92	470.975.615,42	3.064.118.178,50	29.390.625.334,11
2030	3.795.807.349,97	537.460.323,08	3.258.347.026,89	32.648.972.361,01
2031	4.064.349.697,75	617.420.591,32	3.446.929.106,43	36.095.901.467,43
2032	4.336.628.575,18	700.193.569,67	3.636.435.005,51	39.732.336.472,94
2033	4.615.574.720,03	798.772.372,64	3.816.802.347,39	43.549.138.820,33
2034	4.898.020.607,96	905.103.880,71	3.992.916.727,25	47.542.055.547,57
2035	5.185.579.627,45	1.026.641.130,72	4.158.938.496,73	51.700.994.044,30
2036	5.474.164.638,52	1.151.546.059,85	4.322.618.578,67	56.023.612.622,97
2037	5.766.666.850,27	1.298.217.367,16	4.468.449.483,11	60.492.062.106,08
2038	6.060.446.705,99	1.456.500.171,75	4.603.946.534,24	65.096.008.640,33
2039	6.360.425.686,73	1.629.649.802,20	4.730.775.884,53	69.826.784.524,86
2040	6.663.814.303,45	1.819.895.958,31	4.843.918.345,14	74.670.702.870,00
2041	6.970.091.372,55	2.021.115.210,74	4.948.976.161,81	79.619.679.031,80
2042	7.278.024.134,72	2.245.953.975,82	5.032.070.158,90	84.651.749.190,70
2043	7.587.503.608,42	2.487.001.903,88	5.100.501.704,54	89.752.250.895,24
2044	7.898.569.291,13	2.726.603.635,76	5.171.965.655,37	94.924.216.550,61
2045	8.211.971.976,82	2.973.609.055,46	5.238.362.921,36	100.162.579.471,97
2046	8.527.673.769,12	3.219.841.186,28	5.307.832.582,84	105.470.412.054,81
2047	8.845.378.341,61	3.468.316.252,82	5.377.062.088,79	110.847.474.143,60
2048	9.166.973.808,56	3.726.228.031,57	5.440.745.776,99	116.288.219.920,59
2049	9.489.702.519,71	3.970.531.605,15	5.519.170.914,56	121.807.390.835,16
2050	9.816.476.226,85	4.205.670.959,68	5.610.805.267,17	127.418.196.102,32

2051	10.148.414.221,52	4.441.373.887,64	5.707.040.333,87	133.125.236.436,20
2052	10.484.255.799,62	4.684.201.683,90	5.800.054.115,72	138.925.290.551,92
2053	10.824.164.174,14	4.934.965.366,58	5.889.198.807,56	144.814.489.359,48
2054	11.167.156.421,35	5.190.324.501,95	5.976.831.919,40	150.791.321.278,88
2055	11.514.263.312,06	5.449.455.290,81	6.064.808.021,25	156.856.129.300,13
2056	11.865.643.549,68	5.711.039.694,14	6.154.603.855,54	163.010.733.155,67
2057	12.218.898.931,15	5.954.605.420,27	6.264.293.510,88	169.275.026.666,54
2058	12.579.285.508,35	6.198.349.941,46	6.380.935.566,89	175.655.962.233,43
2059	12.944.691.562,79	6.437.383.291,49	6.507.308.271,30	182.163.270.504,73
2060	13.315.361.949,82	6.660.866.041,44	6.654.495.908,38	188.817.766.413,11
2061	13.695.433.978,68	6.890.594.648,96	6.804.839.329,72	195.622.605.742,83
2062	14.080.208.636,94	7.095.802.884,50	6.984.405.752,44	202.607.011.495,27
2063	14.474.975.621,58	7.281.480.918,09	7.193.494.703,49	209.800.506.198,76
2064	14.881.306.354,61	7.453.124.632,85	7.428.181.721,76	217.228.687.920,52
2065	15.300.370.699,05	7.614.739.003,52	7.685.631.695,53	224.914.319.616,06
2066	15.732.205.123,36	7.759.586.412,97	7.972.618.710,39	232.886.938.326,45
2067	16.181.062.314,22	7.909.992.728,12	8.271.069.586,10	241.158.007.912,55
2068	16.641.832.977,61	8.027.617.838,12	8.614.215.139,49	249.772.223.052,05
2069	17.123.952.525,99	8.143.723.970,13	8.980.228.555,86	258.752.451.607,90
2070	17.624.014.007,28	8.245.071.490,42	9.378.942.516,86	268.131.394.124,77
2071	18.146.207.369,12	8.337.390.764,55	9.808.816.604,57	277.940.210.729,34
2072	18.689.250.381,18	8.401.572.882,59	10.287.677.498,59	288.227.888.227,93
2073	19.261.169.489,77	8.466.277.913,98	10.794.891.575,79	299.022.779.803,72
2074	19.857.702.118,28	8.504.561.719,79	11.353.140.398,49	310.375.920.202,21
2075	20.486.381.311,70	8.526.661.907,65	11.959.719.404,05	322.335.639.606,26
2076	21.145.797.763,95	8.525.620.736,48	12.620.177.027,47	334.955.816.633,72
2077	21.841.622.862,60	8.518.004.352,28	13.323.618.510,32	348.279.435.144,04
2078	22.576.365.478,97	8.518.239.148,57	14.058.126.330,40	362.337.561.474,44
2079	23.350.403.662,23	8.511.373.239,81	14.839.030.422,42	377.176.591.896,86
2080	24.166.780.926,66	8.490.175.785,81	15.676.605.140,85	392.853.197.037,71
2081	25.030.312.281,37	8.474.240.935,49	16.556.071.345,88	409.409.268.383,59
2082	25.940.999.148,36	8.454.030.885,61	17.486.968.262,75	426.896.236.646,34
2083	26.903.039.953,91	8.431.692.758,69	18.471.347.195,22	445.367.583.841,56
2084	27.919.011.125,64	8.412.638.322,55	19.506.372.803,09	464.873.956.644,66
2085	28.992.849.535,40	8.406.495.560,49	20.586.353.974,91	485.460.310.619,57
2086	30.123.455.416,73	8.388.552.173,15	21.734.903.243,58	507.195.213.863,15
2087	31.319.235.295,57	8.378.310.866,89	22.940.924.428,68	530.136.138.291,83
2088	32.580.574.873,58	8.371.098.987,80	24.209.475.885,78	554.345.614.177,61
2089	33.911.344.901,37	8.363.040.106,44	25.548.304.794,93	579.893.918.972,54
2090	35.316.398.445,33	8.364.306.442,35	26.952.092.002,98	606.846.010.975,52
2091	36.798.248.602,29	8.370.484.527,04	28.427.764.075,25	635.273.775.050,77
2092	38.360.328.172,05	8.369.376.956,25	29.990.951.215,80	665.264.726.266,56

Adilson Moraes da Costa
Miba 1.032 MTb/RJ



DISTRITO FEDERAL
RELATÓRIO RESUMIDO DA EXECUÇÃO ORÇAMENTÁRIA
DEMONSTRATIVO DA PROJEÇÃO ATUARIAL DO REGIME PRÓPRIO DE PREVIDÊNCIA DOS SERVIDORES
ORÇAMENTO DA SEGURIDADE SOCIAL
INSTITUTO DE PREVIDÊNCIA DOS SERVIDORES DO DISTRITO FEDERAL – IPREV/DF
2015 A 2092
PLANO FINANCEIRO

EXERCÍCIO	RECEITAS PREVIDENCIÁRIAS	DESPESAS PREVIDENCIÁRIAS	RESULTADO PREVIDENCIÁRIO	SALDO FINANCEIRO DO EXERCÍCIO
	Valor (a)	Valor (b)	Valor (c) = (a-b)	Valor (d) = (d Exerc. Anterior) + (c)
2015	2.226.428.540,12	4.392.633.925,58	-2.166.205.385,46	-2.155.977.121,46
2016	2.598.272.815,83	5.332.292.455,27	-2.734.019.639,44	0,00
2017	2.530.440.363,18	5.384.738.713,02	-2.854.298.349,84	0,00
2018	2.437.913.894,90	5.655.802.823,35	-3.217.888.928,45	0,00
2019	2.331.824.142,96	5.971.015.308,83	-3.639.191.165,87	0,00
2020	2.246.655.729,38	6.194.788.697,04	-3.948.132.967,66	0,00
2021	2.158.300.984,20	6.421.202.082,64	-4.262.901.098,44	0,00
2022	2.059.213.999,39	6.679.347.274,97	-4.620.133.275,58	0,00
2023	1.958.650.338,30	6.932.557.609,46	-4.973.907.271,16	0,00
2024	1.855.516.491,30	7.184.752.977,08	-5.329.236.485,78	0,00
2025	1.751.018.761,65	7.431.526.773,27	-5.680.508.011,62	0,00
2026	1.649.915.439,07	7.653.736.527,41	-6.003.821.088,34	0,00
2027	1.554.508.892,84	7.843.442.355,08	-6.288.933.462,24	0,00
2028	1.463.937.690,88	8.002.127.569,66	-6.538.189.878,78	0,00
2029	1.377.224.524,71	8.136.595.569,79	-6.759.371.045,08	0,00
2030	1.292.509.084,52	8.252.588.025,15	-6.960.078.940,63	0,00
2031	1.210.352.779,33	8.342.176.393,81	-7.131.823.614,48	0,00
2032	1.134.718.495,08	8.404.071.107,09	-7.269.352.612,01	0,00
2033	1.063.036.715,78	8.442.351.275,76	-7.379.314.559,98	0,00
2034	997.347.190,51	8.449.155.036,20	-7.451.807.845,69	0,00
2035	936.713.661,11	8.428.806.161,56	-7.492.092.500,45	0,00
2036	883.738.034,27	8.372.195.159,34	-7.488.457.125,07	0,00
2037	836.645.959,60	8.286.580.106,89	-7.449.934.147,29	0,00
2038	796.018.116,57	8.170.390.369,34	-7.374.372.252,77	0,00
2039	756.232.109,36	8.045.785.895,24	-7.289.553.785,88	0,00
2040	720.019.306,62	7.902.431.853,36	-7.182.412.546,74	0,00
2041	687.163.447,12	7.741.531.880,07	-7.054.368.432,95	0,00
2042	657.675.357,13	7.563.337.739,05	-6.905.662.381,92	0,00
2043	631.137.580,04	7.369.675.307,08	-6.738.537.727,04	0,00
2044	606.150.341,27	7.166.154.021,92	-6.560.003.680,65	0,00
2045	582.520.048,76	6.953.642.514,25	-6.371.122.465,49	0,00
2046	559.517.202,78	6.735.017.227,19	-6.175.500.024,41	0,00
2047	537.473.780,60	6.508.977.306,93	-5.971.503.526,33	0,00
2048	516.157.427,07	6.276.406.729,40	-5.760.249.302,33	0,00
2049	495.384.631,64	6.037.996.922,04	-5.542.612.290,40	0,00
2050	474.547.313,57	5.796.113.705,63	-5.321.566.392,06	0,00

2051	453.600.242,68	5.550.982.260,46	-5.097.382.017,78	0,00
2052	432.935.077,32	5.301.214.136,55	-4.868.279.059,23	0,00
2053	412.206.105,18	5.048.416.945,12	-4.636.210.839,94	0,00
2054	391.320.560,48	4.793.356.917,54	-4.402.036.357,06	0,00
2055	370.340.430,92	4.536.367.484,04	-4.166.027.053,12	0,00
2056	349.265.070,77	4.278.211.553,61	-3.928.946.482,84	0,00
2057	328.153.473,46	4.019.611.747,71	-3.691.458.274,25	0,00
2058	307.076.627,05	3.761.437.611,84	-3.454.360.984,79	0,00
2059	286.116.841,60	3.504.697.377,11	-3.218.580.535,51	0,00
2060	265.366.168,84	3.250.518.601,63	-2.985.152.432,79	0,00
2061	244.924.672,54	3.000.126.985,24	-2.755.202.312,70	0,00
2062	224.897.809,84	2.754.814.291,39	-2.529.916.481,55	0,00
2063	205.393.363,99	2.515.900.776,80	-2.310.507.412,81	0,00
2064	186.518.096,39	2.284.694.181,28	-2.098.176.084,89	0,00
2065	168.374.330,00	2.062.447.877,61	-1.894.073.547,61	0,00
2066	151.056.797,69	1.850.322.265,89	-1.699.265.468,20	0,00
2067	134.649.988,61	1.649.352.268,99	-1.514.702.280,38	0,00
2068	119.225.868,47	1.460.419.408,19	-1.341.193.539,72	0,00
2069	104.841.858,19	1.284.227.042,83	-1.179.385.184,64	0,00
2070	91.539.281,16	1.121.281.350,56	-1.029.742.069,40	0,00
2071	79.342.500,29	971.880.757,10	-892.538.256,81	0,00
2072	68.258.806,69	836.114.572,82	-767.855.766,13	0,00
2073	58.278.798,76	713.867.635,35	-655.588.836,59	0,00
2074	49.377.179,88	604.830.082,23	-555.452.902,35	0,00
2075	41.514.084,56	508.513.593,38	-466.999.508,82	0,00
2076	34.636.854,64	424.273.149,85	-389.636.295,21	0,00
2077	28.682.282,69	351.334.511,95	-322.652.229,26	0,00
2078	23.579.117,37	288.824.909,26	-265.245.791,89	0,00
2079	19.250.729,35	235.805.694,95	-216.554.965,60	0,00
2080	15.617.763,37	191.304.832,02	-175.687.068,65	0,00
2081	12.600.569,30	154.346.671,58	-141.746.102,28	0,00
2082	10.121.272,98	123.977.318,69	-113.856.045,71	0,00
2083	8.105.478,90	99.285.489,40	-91.180.010,50	0,00
2084	6.483.536,18	79.418.017,17	-72.934.480,99	0,00
2085	5.191.389,42	63.590.275,88	-58.398.886,46	0,00
2086	4.171.124,74	51.092.867,68	-46.921.742,94	0,00
2087	3.371.253,47	41.295.098,60	-37.923.845,13	0,00
2088	2.746.804,61	33.646.110,61	-30.899.306,00	0,00
2089	2.259.301,35	27.674.594,28	-25.415.292,93	0,00
2090	1.876.642,61	22.987.337,56	-21.110.694,95	0,00
2091	1.572.851,50	19.266.144,87	-17.693.293,37	0,00
2092	1.327.636,86	16.262.466,06	-14.934.829,20	0,00

Adilson Moraes da Costa

Miba 1.032 MTb/RJ



DISTRITO FEDERAL
RELATÓRIO RESUMIDO DA EXECUÇÃO ORÇAMENTÁRIA
DEMONSTRATIVO SIMPLIFICADO DO RELATÓRIO RESUMIDO DA EXECUÇÃO ORÇAMENTÁRIA
ORÇAMENTO FISCAL E DA SEGURIDADE SOCIAL
ATÉ DEZEMBRO DE 2016

LRF, Art. 48 - Anexo XVII

BALANÇO ORÇAMENTÁRIO		Até o bimestre			
RECEITAS					
Previsão Inicial da Receita				32.605.928.893,00	
Previsão Atualizada da Receita				33.350.740.410,63	
Receitas Realizadas				26.293.385.963,46	
Déficit Orçamentário				123.989.714,97	
Saldos de Exercícios Anteriores (Utilizados para Créditos Adicionais)				1.216.180.136,74	
DESPESAS					
Dotação Inicial				32.605.928.893,00	
Créditos Adicionais				2.544.616.304,43	
Dotação Atualizada				35.150.545.197,43	
Despesas Empenhadas				26.417.375.678,43	
Despesas Liquidadas				25.393.610.383,57	
Despesas Pagas				23.941.485.792,78	
Superávit Orçamentário				-	
DESPESAS POR FUNÇÃO / SUBFUNÇÃO		Até o bimestre			
Despesas Empenhadas				26.417.375.678,43	
Despesas Liquidadas				25.393.610.383,57	
RECEITA CORRENTE LÍQUIDA - RCL		Até o bimestre			
Receita Corrente Líquida				19.881.229.932,90	
RECEITAS / DESPESAS PREVIDENCIÁRIAS DO RPPS		Até o bimestre			
Receitas Previdenciárias Realizadas (Plano Financeiro e Plano Previdenciário) (I)				3.921.747.359,23	
Despesas Previdenciárias Liquidadas (Plano Financeiro e Plano Previdenciário) (II)				5.746.696.553,77	
Resultado Previdenciário (Plano Financeiro e Plano Previdenciário) (I - II)				-1.824.949.194,54	
RESULTADOS NOMINAL E PRIMÁRIO		Meta Fixada no Anexo de Metas Fiscais da LDO	Resultado Apurado até o bimestre	% em Relação à Meta	
		(a)	(b)	(b/a)	
Resultado Nominal		1.081.896.000,00	-572.109.130,53	-52,88%	
Resultado Primário		-1.926.570.000,00	-686.184.967,41	35,62%	
MOVIMENTAÇÃO DOS RESTOS A PAGAR		Inscrição	Cancelamento até o bimestre	Pagamento até o bimestre	Saldo a Pagar
POR PODER					
RESTOS A PAGAR PROCESSADOS					
Poder Executivo	1.257.214.732,49	2.602.681,06	1.219.785.609,26	34.826.442,17	
Poder Legislativo	1.256.909.511,58	2.602.681,06	1.219.485.444,33	34.821.386,19	
	305.220,91	-	300.164,93	5.055,98	
RESTOS A PAGAR NÃO-PROCESSADOS					
Poder Executivo	1.056.922.734,51	290.436.378,12	758.654.715,99	7.831.640,40	
Poder Legislativo	1.032.794.021,63	285.877.142,10	739.213.565,76	7.703.313,77	
	24.128.712,88	4.559.236,02	19.441.150,23	128.326,63	
TOTAL	2.314.137.467,00	293.039.059,18	1.978.440.325,25	42.658.082,57	
DESPESAS COM MANUTENÇÃO E DESENVOLVIMENTO DO ENSINO - MDE		Valor apurado até o bimestre	Limites Constitucionais Anuais		
			Mínimo a Aplicar	Aplicado até o bimestre	
Mínimo Anual de 25% dos Impostos na Manutenção e Desenvolvimento do Ensino - MDE	4.184.172.355,46		25%	27,22%	
Mínimo Anual de aplicação no FUNDEB	1.909.225.235,61		1.891.858.734,97	1.909.225.235,61	
Mínimo Anual de 60% do FUNDEB na Remuneração dos Profissionais do Ensino Básico	1.816.023.705,03		60%	95,99%	
RECEITAS DE OPERAÇÕES DE CRÉDITO E DESPESAS DE CAPITAL		Valor apurado até o bimestre		Saldo a Realizar	
Receita de Operação de Crédito		100.106.148,46		1.372.396.346,54	
Despesa de Capital Líquida		979.792.487,05		3.073.775.442,95	
PROJEÇÃO ATUARIAL DOS REGIMES DE PREVIDÊNCIA		Exercício	10º Exercício	20º Exercício	35º Exercício
Receitas Previdenciárias (I)	3.391.662.239,50	4.309.969.220,21	6.122.293.288,56	10.291.023.540,42	
Despesas Previdenciárias (II)	5.377.372.915,01	7.701.739.254,51	9.455.447.292,28	10.001.784.665,31	
Resultado Previdenciário (III) = (I - II)	-1.985.710.675,51	-3.391.770.034,30	-3.333.154.003,72	289.238.875,11	
RECEITA DA ALIENAÇÃO DE ATIVOS E APLICAÇÃO DOS RECURSOS		Valor apurado até o bimestre		Saldo a Realizar	
Receita de Capital Resultante da Alienação de Ativos		14.732.491,95		575.570.408,05	
Aplicação dos Recursos da Alienação de Ativos		12.593.217,13		624.540.859,97	
DESPESAS COM AÇÕES E SERVIÇOS PÚBLICOS DE SAÚDE		Limite Constitucional Anual			
		Mínimo a Aplicar até o bimestre		Valor Aplicado até o bimestre	
Despesas Próprias com Ações e Serviços Públicos de Saúde		1.999.930.079,97		2.847.289.098,64	

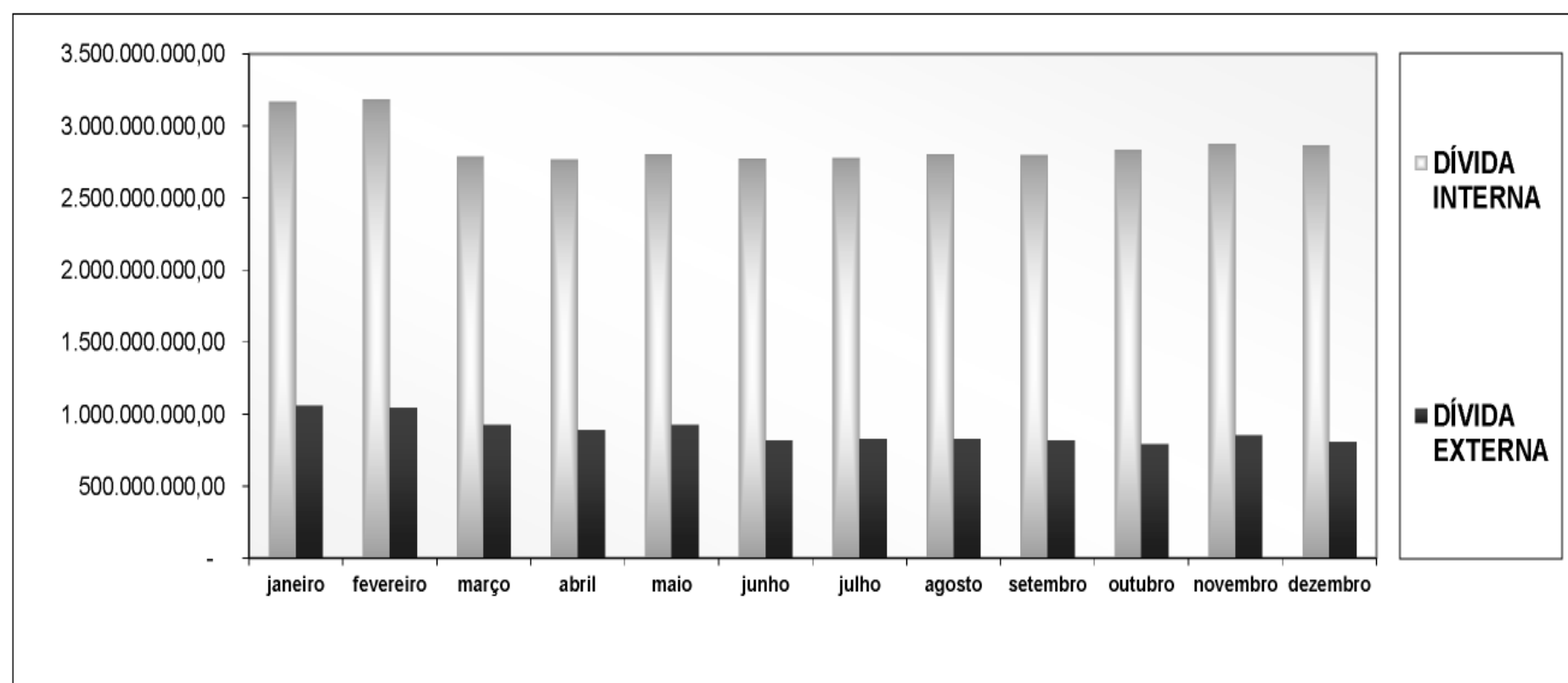
FONTE: SIAC - Sistema Integrado de Administração Financeira e Contábil
 Subsecretaria de Contabilidade / SEF

**EVOLUÇÃO DA DÍVIDA PÚBLICA DO DISTRITO FEDERAL
ADMINISTRAÇÃO DIRETA**

MÊS	POSIÇÃO DO SALDO DEVEDOR EM 2016					TOTAL CONSOLIDADO
	DÍVIDA INTERNA			DÍVIDA EXTERNA		
	GDF	PARCELAMENTO TRIBUTOS FEDERAIS	TOTAL	GDF	CAESB/GDF	
janeiro	3.164.813.858,93	-	3.164.813.858,93	1.062.502.367,03	222.951.491,30	4.227.316.225,96
fevereiro	3.163.548.459,47	19.096.771,44	3.182.645.230,91	1.045.892.554,62	220.546.278,49	4.228.537.785,53
março	2.767.435.372,98	18.773.097,35	2.786.208.470,33	928.583.301,28	200.827.161,40	3.714.791.771,61
abril	2.747.406.661,95	18.449.423,26	2.765.856.085,21	889.497.229,39	196.145.892,22	3.655.353.314,60
maio	2.782.540.155,65	18.122.025,54	2.800.662.181,19	929.029.607,80	179.578.213,24	3.729.691.788,99
junho	2.754.608.523,65	18.006.873,50	2.772.615.397,15	816.690.885,51	164.773.580,04	3.589.306.282,66
julho	2.756.708.743,41	17.679.475,80	2.774.388.219,21	827.035.536,84	190.130.890,87	3.601.423.756,05
agosto	2.763.103.382,99	38.355.786,87	2.801.459.169,86	827.367.474,53	190.896.778,74	3.628.826.644,39
setembro	2.756.821.471,15	37.924.922,62	2.794.746.393,77	817.865.480,35	194.240.995,49	3.612.611.874,12
outubro	2.797.671.836,78	37.494.058,37	2.835.165.895,15	795.371.162,24	191.873.557,67	3.630.537.057,39
novembro	2.837.767.421,74	37.063.194,12	2.874.830.615,86	853.305.960,79	174.518.505,70	3.728.136.576,65
dezembro	2.826.995.563,14	36.632.329,87	2.863.627.893,01	806.794.788,70	170.447.206,18	3.670.422.681,71

NOTA:

1. no caso de se consolidar os saldos devedores das dívidas fundadas internas e externas, das administrações direta e indireta, excluir, para evitar a dupla contagem, os valores da coluna CAESB/GDF, que referem-se ao compartilhamento dos recursos oriundos do Banco Interamericano de Desenvolvimento- BID, por meio do Contrato n.º 1.288-OC-BR, ajustado por dispositivos contidos no Contrato n.º 001/2001-SO/SEFP/DF.



ELABORAÇÃO: Gerência de Controle da Dívida Pública Consolidada/CODAF/SUTES/SEF

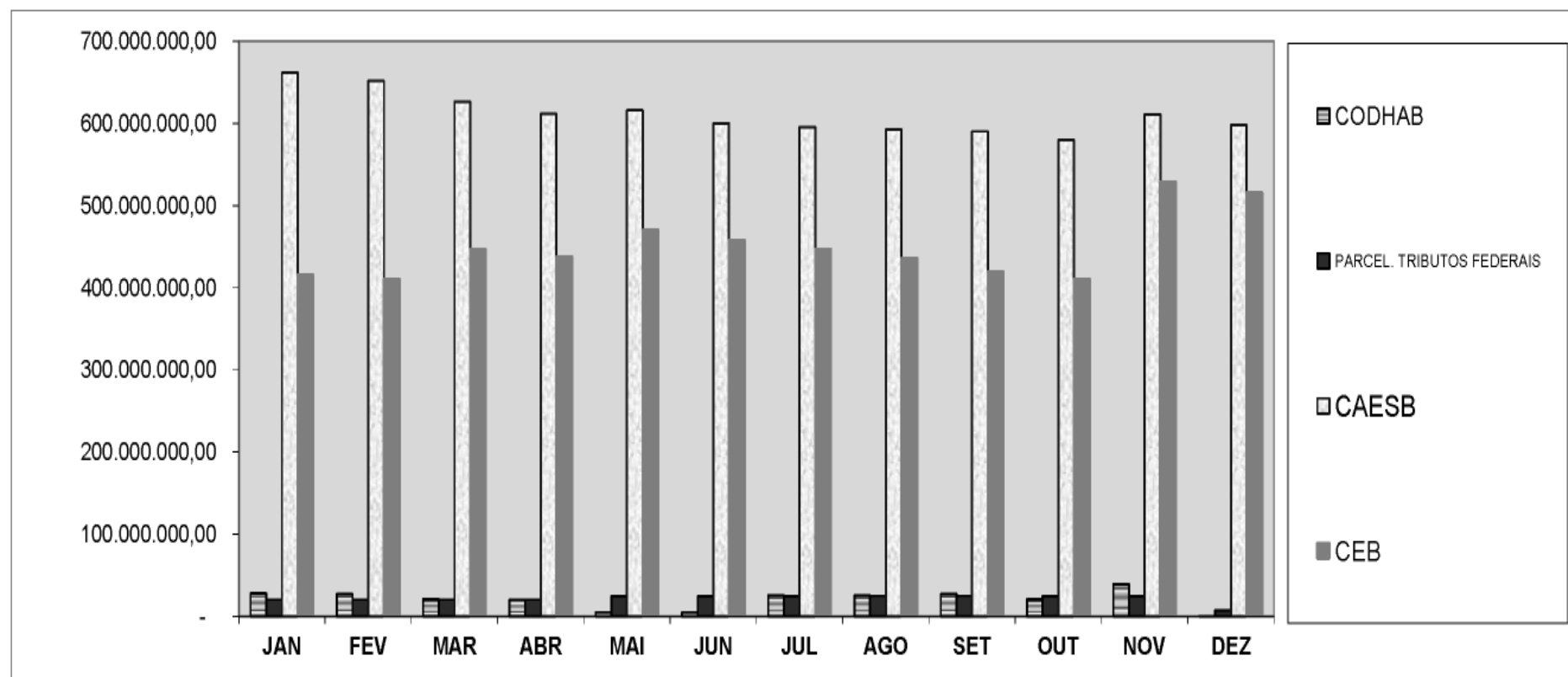
FONTE: Balancete mensais/SUCON/SEF e CAESB

EVOLUÇÃO DA DÍVIDA PÚBLICA DO DISTRITO FEDERAL
ADMINISTRAÇÃO INDIRETA

MÊS	POSIÇÃO DO SALDO DEVEDOR EM 2016								TOTAL
	DÍVIDA INTERNA								
	CODHAB	FCVS/CAIXA	TOTAL CODHAB	PARCEL. TRIBUTOS FEDERAIS	CAESB/GDF	CAESB/OUTROS	TOTAL CAESB	TOTAL CEB	
JAN	173.597.249,78	-145.890.885,17	27.706.364,61	20.387.551,97	222.951.491,30	438.820.668,04	661.772.159,34	415.390.968,42	1.125.257.044,34
FEV	173.389.621,25	-146.244.291,64	27.145.329,61	20.341.094,22	220.546.278,49	431.197.282,79	651.743.561,28	410.720.129,41	1.109.950.114,52
MAR	173.367.710,21	-152.348.284,14	21.019.426,07	20.293.653,16	200.827.161,40	425.743.409,28	626.570.570,68	446.522.795,67	1.114.406.445,58
ABR	172.646.207,75	-152.348.284,14	20.297.923,61	20.286.844,90	196.145.892,22	415.823.754,93	611.969.647,15	437.846.841,25	1.090.401.256,91
MAI	173.928.460,38	-169.184.553,33	4.743.907,05	24.224.605,74	179.578.213,24	436.557.035,16	616.135.248,40	470.379.916,52	1.115.483.677,71
JUN	173.928.460,38	-169.184.553,33	4.743.907,05	24.196.805,23	164.773.580,04	435.543.839,09	600.317.419,13	457.900.700,99	1.087.158.832,40
JUL	175.505.547,77	-150.101.069,56	25.404.478,21	24.196.805,23	190.130.890,87	405.578.389,88	595.709.280,75	447.171.098,68	1.092.481.662,87
AGO	175.505.547,77	-150.101.069,56	25.404.478,21	24.692.658,14	190.896.778,74	401.763.417,58	592.660.196,32	435.946.911,64	1.078.704.244,31
SET	177.150.678,00	-150.101.069,56	27.049.608,44	24.663.999,93	194.240.995,49	396.082.728,01	590.323.723,50	419.026.265,23	1.061.063.597,10
OUT	177.150.678,00	-156.286.238,78	20.864.439,22	24.635.068,92	191.873.557,67	387.885.580,98	579.759.138,65	410.475.775,23	1.035.734.422,02
NOV	178.616.855,78	-139.470.123,44	39.146.732,34	24.605.879,87	174.518.505,70	436.704.652,09	611.223.157,79	528.364.259,91	1.203.340.029,91
DEZ	179.419.216,89	-179.065.192,61	354.024,28	7.044.043,14	170.447.206,18	427.808.222,38	598.255.428,56	515.769.982,78	1.121.423.478,76

NOTA:

1. CAESB/GDF refere-se à parcela de responsabilidade da CAESB consignada no Contrato n.º 001/2001-SO/SEFP/DF que ajusta, entre outras providências, o compartilhamento dos recursos e das obrigações oriundos do Banco Interamericano de Desenvolvimento- BID, à conta do Contrato n.º 1.288/OC-BR, entre o GDF e aquela empresa.



ELABORAÇÃO: Gerência de Controle da Dívida Pública Consolidada/CODAF/SUTES/SEF

FONTE: Balancete mensal/SUCON/SEF, CAESB e CEB



DISTRITO FEDERAL
Demonstrativo da Execução do Orçamento da Educação
ATÉ O 6º BIMESTRE DE 2016
 conforme Art. 241 § 2º da LODF
 SECRETARIA DE EDUCAÇÃO, FUNAB E FUNDEB
 Unidades Orçamentárias : 18101, 18202 e 18903

Programa de Trabalho	Natureza da Despesa		Fonte	Até o Bimestre	
12122600223965293	339039	OUTROS SERVIÇOS DE TERCEIROS - PESSOA JURÍDICA	100	526.322,00	
12122600223965293 Total				526.322,00	
12122600236785882	339039	OUTROS SERVIÇOS DE TERCEIROS - PESSOA JURÍDICA	100	11.000,00	
12122600236785882 Total				11.000,00	
12122600236786114	339039	OUTROS SERVIÇOS DE TERCEIROS - PESSOA JURÍDICA	100	12.278,00	
12122600236786114 Total				12.278,00	
12122600285020036	319011	VENCIMENTOS E VANTAGENS FIXAS - PESSOAL CIVIL	100	10.695.605,67	
			130	111.051.611,84	
	319013	OBRIGAÇÕES PATRONAIS	100	229.432,37	
			130	454.700,25	
	319016	OUTRAS DESPESAS VARIÁVEIS - PESSOAL CIVIL	100	239.618,96	
			130	145.929,91	
	319113	OBRIGAÇÕES PATRONAIS	100	8.937.573,00	
			130	15.330.512,00	
	12122600285020036 Total				147.084.984,00
	12122600285020037	319011	VENCIMENTOS E VANTAGENS FIXAS - PESSOAL CIVIL	100	21.286.219,75
319016		OUTRAS DESPESAS VARIÁVEIS - PESSOAL CIVIL	100	79.987,25	
319113		OBRIGAÇÕES PATRONAIS	100	5.905.234,00	
12122600285020037 Total				27.271.441,00	
12122600285028918	319011	VENCIMENTOS E VANTAGENS FIXAS - PESSOAL CIVIL	100	820.299,31	
	319013	OBRIGAÇÕES PATRONAIS	100	49.457,10	
	319016	OUTRAS DESPESAS VARIÁVEIS - PESSOAL CIVIL	100	3.219,20	
12122600285028918 Total				872.975,61	
12122600285045277	339048	OUTROS AUXÍLIOS FINANCEIROS A PESSOAS FÍSICAS	100	39.733.640,36	
12122600285045277 Total				39.733.640,36	
12122600285046980	339008	OUTROS BENEFÍCIOS ASSISTENCIAIS	100	3.130.818,54	
			101	284.914,84	
			102	59.571,91	
	339046	AUXÍLIO-ALIMENTAÇÃO	100	169.380.343,68	
			101	16.231.252,22	
			102	16.085.813,34	
	339048	OUTROS AUXÍLIOS FINANCEIROS A PESSOAS FÍSICAS	100	65.426.668,36	
			101	10.893.936,84	
			102	2.923.049,76	
	339049	AUXÍLIO-TRANSPORTE	100	16.631.592,13	
			101	1.842.449,66	
			102	931.564,99	

43

12122600285046980 Total				303.821.976,27
12122600285049722	339046	AUXÍLIO-ALIMENTAÇÃO	100	9.073,50
12122600285049722 Total				9.073,50
12122600285170036	339014	DIÁRIAS - CIVIL	100	5.074,53
	339030	MATERIAL DE CONSUMO	100	1.178.630,93
	339033	PASSAGENS E DESPESAS COM LOCOMOÇÃO	100	5.916,27
	339036	OUTROS SERVIÇOS DE TERCEIROS - PESSOA FÍSICA	100	116.540,58
	339037	LOCAÇÃO DE MÃO-DE-OBRA	100	952.310,01
	339039	OUTROS SERVIÇOS DE TERCEIROS - PESSOA JURÍDICA	100	16.669.221,69
	339047	OBRIGAÇÕES TRIBUTÁRIAS E CONTRIBUTIVAS	100	5.726,49
	339092	DESPESAS DE EXERCÍCIOS ANTERIORES	100	1.211.254,00
	339093	INDENIZAÇÕES E RESTITUIÇÕES	100	566.696,01
449052	EQUIPAMENTOS E MATERIAL PERMANENTE	100	56.887,00	
12122600285170036 Total				20.768.257,51
12122600285179691	339036	OUTROS SERVIÇOS DE TERCEIROS - PESSOA FÍSICA	100	285.039,20
	339047	OBRIGAÇÕES TRIBUTÁRIAS E CONTRIBUTIVAS	100	57.007,84
12122600285179691 Total				342.047,04
12122600285179803	339014	DIÁRIAS - CIVIL	100	4.858,65
	339033	PASSAGENS E DESPESAS COM LOCOMOÇÃO	100	-
	339039	OUTROS SERVIÇOS DE TERCEIROS - PESSOA JURÍDICA	100	-
12122600285179803 Total				4.858,65
12122622123870001	335043	SUBVENÇÕES SOCIAIS	100	520.000,00
12122622123870001 Total				520.000,00
12122622123870002	445042	AUXÍLIOS	100	250.000,00
12122622123870002 Total				250.000,00
12122622123870003	335043	SUBVENÇÕES SOCIAIS	100	12.038.886,50
			103	56.742.381,35
	445042	AUXÍLIOS	103	4.243.999,63
12122622123870003 Total				73.025.267,48
12122622123870004	335043	SUBVENÇÕES SOCIAIS	100	350.000,00
12122622123870004 Total				350.000,00
12122622123870005	335043	SUBVENÇÕES SOCIAIS	100	200.000,00
12122622123870005 Total				200.000,00
12122622123870006	335043	SUBVENÇÕES SOCIAIS	100	150.000,00
12122622123870006 Total				150.000,00
12122622123870007	335043	SUBVENÇÕES SOCIAIS	100	800.000,00
12122622123870007 Total				800.000,00
12122622123870008	445042	AUXÍLIOS	100	500.000,00
12122622123870008 Total				500.000,00
12122622123870009	335043	SUBVENÇÕES SOCIAIS	100	200.000,00
12122622123870009 Total				200.000,00
12122622123870010	445042	AUXÍLIOS	100	30.000,00
12122622123870010 Total				30.000,00
12122622123870011	335043	SUBVENÇÕES SOCIAIS	100	100.000,00
12122622123870011 Total				100.000,00
12122622123873864	335043	SUBVENÇÕES SOCIAIS	100	2.000.000,00
12122622123873864 Total				2.000.000,00
12122622123873865	445042	AUXÍLIOS	100	790.000,00
12122622123873865 Total				790.000,00
12122622123873866	335043	SUBVENÇÕES SOCIAIS	100	3.981.000,00

44

12122622123873866 Total				3.981.000,00		
12122622123873874	335043	SUBVENÇÕES SOCIAIS	100	500.000,00		
12122622123873874 Total				500.000,00		
12122622123873875	335043	SUBVENÇÕES SOCIAIS	100	1.500.000,00		
12122622123873875 Total				1.500.000,00		
12122622123873876	335043	SUBVENÇÕES SOCIAIS	100	100.000,00		
12122622123873876 Total				100.000,00		
12122622123873877	335043	SUBVENÇÕES SOCIAIS	100	400.000,00		
12122622123873877 Total				400.000,00		
12122622123873878	335043	SUBVENÇÕES SOCIAIS	100	460.000,00		
12122622123873878 Total				460.000,00		
12122622123873880	445042	AUXÍLIOS	100	1.000.000,00		
12122622123873880 Total				1.000.000,00		
12122622123873883	445042	AUXÍLIOS	100	50.000,00		
12122622123873883 Total				50.000,00		
12122622136782787	339039	OUTROS SERVIÇOS DE TERCEIROS - PESSOA JURÍDICA	100	6.500,00		
12122622136782787 Total				6.500,00		
12126600225572576	339039	OUTROS SERVIÇOS DE TERCEIROS - PESSOA JURÍDICA	100	193.226,74		
	339093	INDENIZAÇÕES E RESTITUIÇÕES	100	2.353,57		
12126600225572576 Total				195.580,31		
12126622125570020	339039	OUTROS SERVIÇOS DE TERCEIROS - PESSOA JURÍDICA	100	3.412.847,95		
			103	5.575.103,57		
	339093	INDENIZAÇÕES E RESTITUIÇÕES	100	79.753,78		
			103	139.272,61		
12126622125570020 Total				9.206.977,91		
12361600223965294	339039	OUTROS SERVIÇOS DE TERCEIROS - PESSOA JURÍDICA	100	1.959.973,00		
			103	5.675.730,55		
	339092	DESPESAS DE EXERCÍCIOS ANTERIORES	103	244.467,00		
12361600223965294 Total				7.880.170,55		
12361600223965381	339039	OUTROS SERVIÇOS DE TERCEIROS - PESSOA JURÍDICA	100	4.999.999,22		
12361600223965381 Total				4.999.999,22		
12361600285020015	319004	CONTRATAÇÃO POR TEMPO DETERMINADO	100	85.710.180,93		
			101	8.000.000,00		
			102	1.570.118,00		
	319011	VENCIMENTOS E VANTAGENS FIXAS - PESSOAL CIVIL	100	896.288.262,03		
			101	108.616.177,59		
			102	27.715.141,72		
			105	189.519,13		
	319013	OBRIGAÇÕES PATRONAIS	100	311.645,63		
			319016	OUTRAS DESPESAS VARIÁVEIS - PESSOAL CIVIL	100	5.419.949,79
			319113	OBRIGAÇÕES PATRONAIS	100	96.434.458,47
12361600285020015 Total				1.231.147.502,16		
319004	CONTRATAÇÃO POR TEMPO DETERMINADO	100	62.469.032,22			
		101	1.133.452,05			
		130	2.976.864,96			

45

12361600285026977	319011	VENCIMENTOS E VANTAGENS FIXAS - PESSOAL CIVIL	100	674.863.300,54
			101	28.000.000,00
			102	6.650.349,00
			105	86.542,00
			109	223.012,00
			130	539.844.243,09
319013	OBRIGAÇÕES PATRONAIS	100	29.204.889,87	
		130	3.458.005,94	
319016	OUTRAS DESPESAS VARIÁVEIS - PESSOAL CIVIL	100	2.674.383,98	
		130	754.325,50	
319113	OBRIGAÇÕES PATRONAIS	100	238.638.210,00	
		130	100.000.000,00	
12361600285026977 Total			1.690.976.611,15	
12361622119682512	449092	DESPESAS DE EXERCÍCIOS ANTERIORES	103	342.108,30
12361622119682512 Total			342.108,30	
12361622121600001	339033	PASSAGENS E DESPESAS COM LOCOMOÇÃO	100	575.950,00
			103	95.588,57
	339039	OUTROS SERVIÇOS DE TERCEIROS - PESSOA JURÍDICA	103	773.258,02
12361622121600001 Total			1.444.796,59	
12361622123890001	339030	MATERIAL DE CONSUMO	100	366.800,00
	339036	OUTROS SERVIÇOS DE TERCEIROS - PESSOA FÍSICA	100	393.081,16
			101	108.646,86
	339037	LOCAÇÃO DE MÃO-DE-OBRA	100	159.414.589,27
			101	10.763.834,28
			103	20.647.517,98
	339039	OUTROS SERVIÇOS DE TERCEIROS - PESSOA JURÍDICA	100	38.952.505,74
			103	8.073.902,43
	339092	DESPESAS DE EXERCÍCIOS ANTERIORES	100	2.196.601,57
			103	4.925.323,76
	339093	INDENIZAÇÕES E RESTITUIÇÕES	100	24.605.442,80
			101	1.085.629,86
			103	19.268.327,59
449052	EQUIPAMENTOS E MATERIAL PERMANENTE	103	1.835,39	
		321	185,00	
		377	659.455,50	
449092	DESPESAS DE EXERCÍCIOS ANTERIORES	377	275.769,00	
12361622123890001 Total			291.739.448,19	
12361622123890002	339037	LOCAÇÃO DE MÃO-DE-OBRA	100	64.086.908,10
			122	2.199.510,93
			300	320.161,00
			301	117.031,00
			302	489.988,00
			322	262.283,00
	339039	OUTROS SERVIÇOS DE TERCEIROS - PESSOA JURÍDICA	100	4.442.362,43
	339093	INDENIZAÇÕES E RESTITUIÇÕES	100	1.243.487,47
122			1.196.259,07	
12361622123890002 Total			74.357.991,00	
12361622124460001	339039	OUTROS SERVIÇOS DE TERCEIROS - PESSOA JURÍDICA	100	363.770,72
	339048	OUTROS AUXÍLIOS FINANCEIROS A PESSOAS FÍSICAS	100	3.968.895,50
12361622124460001 Total			4.332.666,22	

46

12361622129640001	339030	MATERIAL DE CONSUMO	100	5.598.832,80
			140	22.181.573,95
			340	5.583.971,55
	339039	OUTROS SERVIÇOS DE TERCEIROS - PESSOA JURÍDICA	103	1.316.957,00
12361622129640001 Total				34.681.335,30
12361622130230038	449051	OBRAS E INSTALAÇÕES	103	54.569,59
12361622130230038 Total				54.569,59
12361622132323901	449051	OBRAS E INSTALAÇÕES	103	3.509.913,32
12361622132323901 Total				3.509.913,32
12361622132350013	449051	OBRAS E INSTALAÇÕES	100	2.549.291,25
12361622132350013 Total				2.549.291,25
12361622132352728	449051	OBRAS E INSTALAÇÕES	100	84.694,54
12361622132352728 Total				84.694,54
12361622132360003	449051	OBRAS E INSTALAÇÕES	100	-
12361622132360003 Total				-
12361622136320001	339030	MATERIAL DE CONSUMO	103	82.149,92
12361622136320001 Total				82.149,92
12361622149760002	339039	OUTROS SERVIÇOS DE TERCEIROS - PESSOA JURÍDICA	100	40.893.581,00
			103	21.203.407,00
			146	1.236.101,66
	339093	INDENIZAÇÕES E RESTITUIÇÕES	121	5.674,42
			321	93.462,00
449092	DESPESAS DE EXERCÍCIOS ANTERIORES	177	5.854.000,00	
12361622149760002 Total				69.286.226,08
12361622159249316	449051	OBRAS E INSTALAÇÕES	377	208.160,92
12361622159249316 Total				208.160,92
12362600223965295	339039	OUTROS SERVIÇOS DE TERCEIROS - PESSOA JURÍDICA	100	150.000,00
			103	1.962.068,81
12362600223965295 Total				2.112.068,81
12362600285020038	319004	CONTRATAÇÃO POR TEMPO DETERMINADO	100	26.698.845,69
			130	2.831.327,65
	319011	VENCIMENTOS E VANTAGENS FIXAS - PESSOAL CIVIL	100	207.628.008,33
			130	151.338.066,14
	319013	OBRIGAÇÕES PATRONAIS	100	9.999.417,31
			130	5.373.095,85
	319016	OUTRAS DESPESAS VARIÁVEIS - PESSOAL CIVIL	100	649.365,61
			130	219.898,36
319113	OBRIGAÇÕES PATRONAIS	100	95.785.636,00	
		130	20.000.000,00	
12362600285020038 Total				520.523.660,94
12362600285026978	319004	CONTRATAÇÃO POR TEMPO DETERMINADO	100	24.417.068,59
	319011	VENCIMENTOS E VANTAGENS FIXAS - PESSOAL CIVIL	100	219.683.959,26
	319013	OBRIGAÇÕES PATRONAIS	100	90.845,47
	319016	OUTRAS DESPESAS VARIÁVEIS - PESSOAL CIVIL	100	1.580.000,68
	319113	OBRIGAÇÕES PATRONAIS	100	53.062.641,00
12362600285026978 Total				298.834.515,00

47

12362622123900001	339030	MATERIAL DE CONSUMO	100	207.913,20	
			103	295.440,00	
	339037	LOCAÇÃO DE MÃO-DE-OBRA	100	50.421.813,35	
			103	9.435.878,01	
	339039	OUTROS SERVIÇOS DE TERCEIROS - PESSOA JURÍDICA	100	3.742.118,99	
			103	6.152.491,10	
	339092	DESPESAS DE EXERCÍCIOS ANTERIORES	103	196.506,92	
	339093	INDENIZAÇÕES E RESTITUIÇÕES	100	11.322.852,48	
			103	5.056.880,46	
	12362622123900001 Total				86.831.894,51
	12362622123903115	339037	LOCAÇÃO DE MÃO-DE-OBRA	100	17.968.026,26
				309	575.915,00
339039		OUTROS SERVIÇOS DE TERCEIROS - PESSOA JURÍDICA	100	853.789,33	
339093		INDENIZAÇÕES E RESTITUIÇÕES	100	3.103.861,99	
12362622123903115 Total				22.501.592,58	
12362622124460002	339039	OUTROS SERVIÇOS DE TERCEIROS - PESSOA JURÍDICA	103	281.760,96	
	339048	OUTROS AUXÍLIOS FINANCEIROS A PESSOAS FÍSICAS	103	1.745.784,71	
12362622124460002 Total				2.027.545,67	
12362622129640004	339030	MATERIAL DE CONSUMO	100	1.319.999,60	
			140	5.117.747,65	
			340	637.101,65	
	339039	OUTROS SERVIÇOS DE TERCEIROS - PESSOA JURÍDICA	103	602.366,82	
	339093	INDENIZAÇÕES E RESTITUIÇÕES	340	263.948,27	
12362622129640004 Total				7.941.163,99	
12362622132312710	449051	OBRAS E INSTALAÇÕES	103	921.953,18	
12362622132312710 Total				921.953,18	
12362622132370003	449051	OBRAS E INSTALAÇÕES	100	-	
12362622132370003 Total				-	
12362622136320002	339030	MATERIAL DE CONSUMO	103	67.969,48	
12362622136320002 Total				67.969,48	
12362622149769534	339039	OUTROS SERVIÇOS DE TERCEIROS - PESSOA JURÍDICA	100	4.844.652,00	
			103	4.702.553,00	
			146	181.970,16	
12362622149769534 Total				9.729.175,16	
12363600223965296	339039	OUTROS SERVIÇOS DE TERCEIROS - PESSOA JURÍDICA	103	176.614,00	
12363600223965296 Total				176.614,00	
12363600285020039	319004	CONTRATAÇÃO POR TEMPO DETERMINADO	100	796.071,29	
	319011	VENCIMENTOS E VANTAGENS FIXAS - PESSOAL CIVIL	100	9.058.113,40	
			130	6.185.204,50	
	319013	OBRIGAÇÕES PATRONAIS	100	345.389,13	
			130	68.522,12	
	319016	OUTRAS DESPESAS VARIÁVEIS - PESSOAL CIVIL	100	24.076,18	
130			7.659,38		
319113	OBRIGAÇÕES PATRONAIS	100	3.558.429,00		
12363600285020039 Total				20.043.465,00	

48

12363600285026979	319004	CONTRATAÇÃO POR TEMPO DETERMINADO	100	890.445,62
	319011	VENCIMENTOS E VANTAGENS FIXAS - PESSOAL CIVIL	100	7.613.727,82
	319013	OBRIGAÇÕES PATRONAIS	100	3.144,46
	319016	OUTRAS DESPESAS VARIÁVEIS - PESSOAL CIVIL	100	55.014,10
	319113	OBRIGAÇÕES PATRONAIS	100	1.848.249,00
12363600285026979 Total				10.410.581,00
12363622117550006	339030	MATERIAL DE CONSUMO	374	252.214,00
	339039	OUTROS SERVIÇOS DE TERCEIROS - PESSOA JURÍDICA	374	62.216,14
	339048	OUTROS AUXÍLIOS FINANCEIROS A PESSOAS FÍSICAS	374	4.845.892,35
	339092	DESPESAS DE EXERCÍCIOS ANTERIORES	374	25.340,00
12363622117550006 Total				5.185.662,49
12363622123910001	339030	MATERIAL DE CONSUMO	100	135.780,46
			103	73.360,00
	339037	LOCAÇÃO DE MÃO-DE-OBRA	100	374.517,07
			103	167.116,84
	339039	OUTROS SERVIÇOS DE TERCEIROS - PESSOA JURÍDICA	100	508.769,47
			103	544.921,92
12363622123910001 Total				1.804.465,76
12363622123910003	339039	OUTROS SERVIÇOS DE TERCEIROS - PESSOA JURÍDICA	100	22.000,00
12363622123910003 Total				22.000,00
12363622132342929	449051	OBRAS E INSTALAÇÕES	100	263.500,50
			300	150.000,00
			332	3.859.168,61
12363622132342929 Total				4.272.669,11
12363622132342933	449051	OBRAS E INSTALAÇÕES	100	4.264.000,00
12363622132342933 Total				4.264.000,00
12364622126180001	339039	OUTROS SERVIÇOS DE TERCEIROS - PESSOA JURÍDICA	100	7.964,00
12364622126180001 Total				7.964,00
12364622185058752	339139	OUTROS SERVIÇOS DE TERCEIROS - PESSOA JURÍDICA	100	3.255,00
12364622185058752 Total				3.255,00
12365600223965297	339039	OUTROS SERVIÇOS DE TERCEIROS - PESSOA JURÍDICA	103	20.624,54
12365600223965297 Total				20.624,54
12365600223965298	339039	OUTROS SERVIÇOS DE TERCEIROS - PESSOA JURÍDICA	100	150.000,00
			103	1.698.127,20
12365600223965298 Total				1.848.127,20
12365600285028842	319004	CONTRATAÇÃO POR TEMPO DETERMINADO	100	967.722,93
	319011	VENCIMENTOS E VANTAGENS FIXAS - PESSOAL CIVIL	100	17.542.721,15
			130	7.345.684,49
	319013	OBRIGAÇÕES PATRONAIS	100	417.988,82
			130	82.440,67
	319016	OUTRAS DESPESAS VARIÁVEIS - PESSOAL CIVIL	100	28.736,10
130			9.141,84	
319113	OBRIGAÇÕES PATRONAIS	100	4.247.157,00	
12365600285028842 Total				30.641.593,00
12365600285028843	319004	CONTRATAÇÃO POR TEMPO DETERMINADO	100	14.274.549,77
	319011	VENCIMENTOS E VANTAGENS FIXAS - PESSOAL CIVIL	100	117.970.881,11
			130	92.073.079,95
	319013	OBRIGAÇÕES PATRONAIS	100	9.786.423,96
130			1.026.761,10	

49

	319016	OUTRAS DESPESAS VARIÁVEIS - PESSOAL CIVIL	100	360.074,06
			130	114.025,95
	319113	OBRIGAÇÕES PATRONAIS	100	31.884.329,00
12365600285028843 Total				267.490.124,90
12365600285028848	319004	CONTRATAÇÃO POR TEMPO DETERMINADO	100	1.071.317,40
	319011	VENCIMENTOS E VANTAGENS FIXAS - PESSOAL CIVIL	100	9.078.766,60
	319013	OBRIGAÇÕES PATRONAIS	100	3.783,18
	319016	OUTRAS DESPESAS VARIÁVEIS - PESSOAL CIVIL	100	65.691,82
	319113	OBRIGAÇÕES PATRONAIS	100	2.205.974,00
12365600285028848 Total				12.425.533,00
12365600285028849	319004	CONTRATAÇÃO POR TEMPO DETERMINADO	100	10.996.852,34
	319011	VENCIMENTOS E VANTAGENS FIXAS - PESSOAL CIVIL	100	115.605.020,64
	319013	OBRIGAÇÕES PATRONAIS	100	47.117,80
	319016	OUTRAS DESPESAS VARIÁVEIS - PESSOAL CIVIL	100	819.303,22
	319113	OBRIGAÇÕES PATRONAIS	100	27.515.066,00
12365600285028849 Total				154.983.360,00
12365622119682516	449051	OBRAS E INSTALAÇÕES	103	39.705,86
12365622119682516 Total				39.705,86
12365622123884379	335043	SUBVENÇÕES SOCIAIS	100	2.376.921,92
			103	83.762.927,48
			300	163.364,21
	339030	MATERIAL DE CONSUMO	100	220.080,00
			177	19.864,32
	339037	LOCAÇÃO DE MÃO-DE-OBRA	100	8.290.712,31
			103	757.892,06
	339039	OUTROS SERVIÇOS DE TERCEIROS - PESSOA JURÍDICA	100	450.724,88
			103	354.623,94
	339093	INDENIZAÇÕES E RESTITUIÇÕES	100	43.753,81
			103	64.330,27
	449052	EQUIPAMENTOS E MATERIAL PERMANENTE	103	75.842,52
			177	1.390.808,30
			332	140.143,66
376			277.578,87	
12365622123884379 Total				98.389.568,55
12365622123884380	335043	SUBVENÇÕES SOCIAIS	103	43.940.855,25
	339030	MATERIAL DE CONSUMO	103	220.080,00
	339037	LOCAÇÃO DE MÃO-DE-OBRA	100	3.408.981,65
			103	5.011.997,05
	339039	OUTROS SERVIÇOS DE TERCEIROS - PESSOA JURÍDICA	100	72.179,61
			103	1.489.383,50
	339092	DESPESAS DE EXERCÍCIOS ANTERIORES	103	622.113,00
339093	INDENIZAÇÕES E RESTITUIÇÕES	100	1.344.094,74	
		103	2.165.774,95	
12365622123884380 Total				58.275.459,75
12365622129649316	339030	MATERIAL DE CONSUMO	100	559.998,70
			140	4.687.615,45
			340	705.186,30
	339039	OUTROS SERVIÇOS DE TERCEIROS - PESSOA JURÍDICA	103	123.046,00
12365622129649316 Total				6.075.846,45

50

12365622129649317	339030	MATERIAL DE CONSUMO	100	39.997,38
			103	-
			140	2.015.903,63
			340	39.140,12
	339039	OUTROS SERVIÇOS DE TERCEIROS - PESSOA JURÍDICA	103	25.687,00
12365622129649317 Total				2.120.728,13
12365622132302708	449051	OBRAS E INSTALAÇÕES	103	233.151,86
12365622132302708 Total				233.151,86
12365622132719354	449051	OBRAS E INSTALAÇÕES	100	50.608,48
			103	3.281.537,13
			177	1.662.977,03
			321	54.794,71
12365622132719354 Total				5.049.917,35
12365622136320004	339030	MATERIAL DE CONSUMO	103	59.603,29
12365622136320004 Total				59.603,29
12365622149769535	339039	OUTROS SERVIÇOS DE TERCEIROS - PESSOA JURÍDICA	100	7.546.456,75
			103	2.487.552,00
			146	690.134,73
12365622149769535 Total				10.724.143,48
12366600223965299	339039	OUTROS SERVIÇOS DE TERCEIROS - PESSOA JURÍDICA	100	44.000,00
12366600223965299 Total				44.000,00
12366600285028844	319004	CONTRATAÇÃO POR TEMPO DETERMINADO	100	3.351.986,97
	319011	VENCIMENTOS E VANTAGENS FIXAS - PESSOAL CIVIL	100	34.155.522,88
			130	43.633.190,41
	319013	OBRIGAÇÕES PATRONAIS	100	1.802.584,18
			130	1.379.241,53
	319016	OUTRAS DESPESAS VARIÁVEIS - PESSOAL CIVIL	100	192.410,97
130			29.155,06	
319113	OBRIGAÇÕES PATRONAIS	100	8.592.419,00	
12366600285028844 Total				93.136.511,00
12366600285028856	319004	CONTRATAÇÃO POR TEMPO DETERMINADO	100	4.046.869,49
	319011	VENCIMENTOS E VANTAGENS FIXAS - PESSOAL CIVIL	100	50.703.650,96
	319013	OBRIGAÇÕES PATRONAIS	100	12.037,38
	319016	OUTRAS DESPESAS VARIÁVEIS - PESSOAL CIVIL	100	209.476,04
	319113	OBRIGAÇÕES PATRONAIS	100	13.295.470,00
12366600285028856 Total				68.267.503,87
12366622123920003	339030	MATERIAL DE CONSUMO	100	73.360,00
			332	19.238,92
	339032	MATERIAL DE DISTRIBUIÇÃO GRATUITA	332	6.142,50
	339036	OUTROS SERVIÇOS DE TERCEIROS - PESSOA FÍSICA	332	326.313,36
	339037	LOCAÇÃO DE MÃO-DE-OBRA	100	1.399.914,81
	339039	OUTROS SERVIÇOS DE TERCEIROS - PESSOA JURÍDICA	100	565.407,53
	339092	DESPESAS DE EXERCÍCIOS ANTERIORES	332	61.636,95
	339093	INDENIZAÇÕES E RESTITUIÇÕES	121	45.839,63
321			239.989,44	
332			1.086.868,79	
12366622123920003 Total				3.824.711,93

51

12366622123924386	339018	AUXÍLIO FINANCEIRO A ESTUDANTES	100	808.000,00
	339030	MATERIAL DE CONSUMO	347	55.362,00
	339039	OUTROS SERVIÇOS DE TERCEIROS - PESSOA JURÍDICA	100	30.454,21
12366622123924386 Total				893.816,21
12366622129649314	339030	MATERIAL DE CONSUMO	100	666.191,56
			140	2.908.084,65
			340	470.055,55
12366622129649314 Total				4.044.331,76
12366622149769533	339039	OUTROS SERVIÇOS DE TERCEIROS - PESSOA JURÍDICA	100	4.146.784,00
			103	73.608,00
12366622149769533 Total				4.220.392,00
12367600223965300	339039	OUTROS SERVIÇOS DE TERCEIROS - PESSOA JURÍDICA	103	344.967,00
12367600223965300 Total				344.967,00
12367600285028845	319004	CONTRATAÇÃO POR TEMPO DETERMINADO	100	7.050.566,53
	319011	VENCIMENTOS E VANTAGENS FIXAS - PESSOAL CIVIL	100	45.753.418,23
			130	23.778.566,87
	319013	OBRIGAÇÕES PATRONAIS	100	2.780.102,94
	319016	OUTRAS DESPESAS VARIÁVEIS - PESSOAL CIVIL	100	1.555.911,30
			130	55.098,13
319113	OBRIGAÇÕES PATRONAIS	100	30.320.821,24	
12367600285028845 Total				111.294.485,24
12367600285028857	319004	CONTRATAÇÃO POR TEMPO DETERMINADO	100	4.207.670,55
	319011	VENCIMENTOS E VANTAGENS FIXAS - PESSOAL CIVIL	100	27.965.815,44
	319013	OBRIGAÇÕES PATRONAIS	100	22.748,22
	319016	OUTRAS DESPESAS VARIÁVEIS - PESSOAL CIVIL	100	395.873,79
	319113	OBRIGAÇÕES PATRONAIS	100	7.362.602,00
12367600285028857 Total				39.954.710,00
12367622123930001	339030	MATERIAL DE CONSUMO	100	149.921,64
			103	73.360,00
			321	-
			332	-
	339037	LOCAÇÃO DE MÃO-DE-OBRA	100	663.855,07
			103	410.899,59
	339039	OUTROS SERVIÇOS DE TERCEIROS - PESSOA JURÍDICA	100	849.061,99
			103	845.654,77
	339093	INDENIZAÇÕES E RESTITUIÇÕES	103	76.961,70
			121	11.090,04
			321	54.040,19
			332	123.948,00
12367622123930001 Total				3.258.792,99
12367622129649319	339030	MATERIAL DE CONSUMO	100	79.997,75
			140	723.702,34
			340	78.343,35
339039	OUTROS SERVIÇOS DE TERCEIROS - PESSOA JURÍDICA	103	56.375,00	
12367622129649319 Total				938.418,44
12367622149769537	339039	OUTROS SERVIÇOS DE TERCEIROS - PESSOA JURÍDICA	100	2.473.539,00
			103	908.346,00
12367622149769537 Total				3.381.885,00

52

12421621124268424	339139	OUTROS SERVIÇOS DE TERCEIROS - PESSOA JURÍDICA	100	808.629,00
			101	363.550,38
12421621124268424 Total				1.172.179,38
12846000190410006	319094	INDENIZAÇÕES E RESTITUIÇÕES TRABALHISTAS	100	12.692.474,09
12846000190410006 Total				12.692.474,09
27122600285170036	339039	OUTROS SERVIÇOS DE TERCEIROS - PESSOA JURÍDICA	100	6.290,09
27122600285170036 Total				6.290,09
27126600225572576	339039	OUTROS SERVIÇOS DE TERCEIROS - PESSOA JURÍDICA	100	3.996,62
27126600225572576 Total				3.996,62
27811620624250003	339039	OUTROS SERVIÇOS DE TERCEIROS - PESSOA JURÍDICA	100	43.351,53
27811620624250003 Total				43.351,53
27811620626310004	339033	PASSAGENS E DESPESAS COM LOCOMOÇÃO	100	38.392,27
27811620626310004 Total				38.392,27
27811620690840005	339048	OUTROS AUXÍLIOS FINANCEIROS A PESSOAS FÍSICAS	100	-
27811620690840005 Total				-
27812620636786049	339039	OUTROS SERVIÇOS DE TERCEIROS - PESSOA JURÍDICA	100	-
27812620636786049 Total				-
27812620636786050	339033	PASSAGENS E DESPESAS COM LOCOMOÇÃO	100	0,00
	339039	OUTROS SERVIÇOS DE TERCEIROS - PESSOA JURÍDICA	100	0,00
27812620636786050 Total				0,00
27812620640350005	335041	CONTRIBUIÇÕES	100	1.409.148,65
	339030	MATERIAL DE CONSUMO	100	9.330,08
	339039	OUTROS SERVIÇOS DE TERCEIROS - PESSOA JURÍDICA	100	417.995,82
27812620640350005 Total				1.836.474,55
27812620640905983	339039	OUTROS SERVIÇOS DE TERCEIROS - PESSOA JURÍDICA	100	0,00
27812620640905983 Total				0,00
27812620641700003	339030	MATERIAL DE CONSUMO	100	17.931,93
	339039	OUTROS SERVIÇOS DE TERCEIROS - PESSOA JURÍDICA	100	70.473,87
27812620641700003 Total				88.405,80
28846000190339564	339047	OBRIGAÇÕES TRIBUTÁRIAS E CONTRIBUTIVAS	100	9.071,89
28846000190339564 Total				9.071,89
28846000190500085	319092	DESPESAS DE EXERCÍCIOS ANTERIORES	100	324.190,89
	319094	INDENIZAÇÕES E RESTITUIÇÕES TRABALHISTAS	100	51.268.627,52
	319096	RESSARCIMENTO DE DESPESAS DE PESSOAL REQUISITADO	100	1.859.638,91
	339093	INDENIZAÇÕES E RESTITUIÇÕES	100	2.346,56
28846000190500085 Total				53.454.803,88
Total geral				6.103.461.482,52

FONTE: SIAC - Sistema Integrado de Administração Financeira e Contábil
 Coordenação de Informações Fiscais / Subsecretaria de Contabilidade / SEF