

PORTARIA Nº 87, DE 25 DE MARÇO DE 2021

O SECRETÁRIO DE ESTADO DE ECONOMIA DO DISTRITO FEDERAL, no uso de suas atribuições regimentais, considerando o disposto nos arts. 140, 153 e 241 da Lei Orgânica do Distrito Federal e o que dispõe a Lei Complementar nº 101, de 4 de maio de 2000, resolve:

Art. 1º Dar publicidade à execução orçamentária do Governo do Distrito Federal relativa ao mês de fevereiro de 2021, realizada e registrada no SIAC pelos órgãos e unidades orçamentárias do Distrito Federal, nos termos dos anexos a esta Portaria.

Art. 2º Esta Portaria entra em vigor na data de sua publicação.

ANDRÉ CLEMENTE LARA DE OLIVEIRA

1



**DISTRITO FEDERAL**  
**RELATÓRIO RESUMIDO DA EXECUÇÃO ORÇAMENTÁRIA**  
**BALANÇO ORÇAMENTÁRIO**  
**ORÇAMENTO FISCAL E DA SEGURIDADE SOCIAL**  
**ATÉ FEVEREIRO DE 2021**

RECEITAS	PREVISÃO INICIAL	PREVISÃO ATUALIZADA (a)	RECEITAS REALIZADAS				SALDO (a-c)
			NO BIMESTRE (b)	% (b/a)	ATÉ O BIMESTRE (c)	% (c/a)	
<b>RECEITAS (EXCETO INTRA-ORÇAMENTÁRIAS) (I)</b>	<b>24.495.534.102,00</b>	<b>24.544.954.948,00</b>	<b>4.664.276.988,83</b>	<b>19,00</b>	<b>4.664.276.988,83</b>	<b>19,00</b>	<b>19.880.677.959,17</b>
<b>RECEITAS CORRENTES</b>	<b>23.246.436.419,00</b>	<b>23.295.857.265,00</b>	<b>4.631.257.784,16</b>	<b>19,88</b>	<b>4.631.257.784,16</b>	<b>19,88</b>	<b>18.664.599.480,84</b>
<b>IMPOSTOS, TAXAS E CONTRIBUIÇÕES DE MELHORIA</b>	<b>16.627.281.555,00</b>	<b>16.627.281.555,00</b>	<b>3.371.625.325,98</b>	<b>20,28</b>	<b>3.371.625.325,98</b>	<b>20,28</b>	<b>13.255.656.229,02</b>
Impostos	16.223.104.504,00	16.223.104.504,00	3.309.621.797,61	20,40	3.309.621.797,61	20,40	12.913.482.706,39
Taxas	404.177.051,00	404.177.051,00	62.003.528,37	15,34	62.003.528,37	15,34	342.173.522,63
Contribuição de Melhoria	0,00	0,00	0,00	-	0,00	-	0,00
<b>CONTRIBUIÇÕES</b>	<b>1.628.694.050,00</b>	<b>1.628.694.050,00</b>	<b>336.984.413,78</b>	<b>20,69</b>	<b>336.984.413,78</b>	<b>20,69</b>	<b>1.291.709.636,22</b>
Contribuições Sociais	1.393.087.034,00	1.393.087.034,00	316.165.646,69	22,70	316.165.646,69	22,70	1.076.921.387,31
Contribuições Econômicas	1.475.723,00	1.475.723,00	264.922,23	17,95	264.922,23	17,95	1.210.800,77
Contribuição para o Custeio do Serviço de Iluminação Pública	234.131.293,00	234.131.293,00	20.553.844,86	8,78	20.553.844,86	8,78	213.577.448,14
<b>RECEITA PATRIMONIAL</b>	<b>1.216.552.265,00</b>	<b>1.216.552.265,00</b>	<b>198.487.312,24</b>	<b>16,32</b>	<b>198.487.312,24</b>	<b>16,32</b>	<b>1.018.064.952,76</b>
Exploração do Patrimônio Imobiliário do Estado	332.700.453,00	332.700.453,00	7.779.919,55	2,34	7.779.919,55	2,34	324.920.533,45
Valores Mobiliários	880.945.842,00	880.945.842,00	190.707.392,69	21,65	190.707.392,69	21,65	690.238.449,31
Delegação de Serv. Púb. Mediante Concessão, Perm., Autoriz. ou Licença	2.905.970,00	2.905.970,00	0,00	-	0,00	-	2.905.970,00
Exploração de Recursos Naturais	0,00	0,00	0,00	-	0,00	-	0,00
Cessão de Direitos	0,00	0,00	0,00	-	0,00	-	0,00
Demais Receitas Patrimoniais	0,00	0,00	0,00	-	0,00	-	0,00
<b>RECEITA AGROPECUÁRIA</b>	<b>13.888,00</b>	<b>13.888,00</b>	<b>2.132,00</b>	<b>15,35</b>	<b>2.132,00</b>	<b>15,35</b>	<b>11.756,00</b>
<b>RECEITA INDUSTRIAL</b>	<b>4.400.895,00</b>	<b>4.400.895,00</b>	<b>198.303,62</b>	<b>4,51</b>	<b>198.303,62</b>	<b>4,51</b>	<b>4.202.591,38</b>
<b>RECEITA DE SERVIÇOS</b>	<b>659.639.939,00</b>	<b>659.639.939,00</b>	<b>74.017.603,66</b>	<b>11,22</b>	<b>74.017.603,66</b>	<b>11,22</b>	<b>585.622.335,34</b>
Serviços Administrativos e Comerciais Gerais	477.318.909,00	477.318.909,00	52.201.549,54	10,94	52.201.549,54	10,94	425.117.359,46
Serviços e Atividades Referentes à Navegação e ao Transporte	158.662.847,00	158.662.847,00	16.739.465,70	10,55	16.739.465,70	10,55	141.923.381,30
Serviços e Atividades Financeiras	21.676.868,00	21.676.868,00	5.076.588,42	23,42	5.076.588,42	23,42	16.600.279,58
Outros Serviços	1.981.315,00	1.981.315,00	-	-	0,00	0,00	1.981.315,00
<b>TRANSFERÊNCIAS CORRENTES</b>	<b>2.321.979.598,00</b>	<b>2.371.400.444,00</b>	<b>559.135.017,00</b>	<b>23,58</b>	<b>559.135.017,00</b>	<b>23,58</b>	<b>1.812.265.427,00</b>
Transferências da União e de suas Entidades	2.273.139.998,00	2.322.560.844,00	555.914.301,35	23,94	555.914.301,35	23,94	1.766.646.542,65
Transferências dos Estados e do DF e de suas Entidades	30.422.994,00	30.422.994,00	2.207.181,36	7,25	2.207.181,36	7,25	28.215.812,64
Transferências de Instituições Privadas	15.984.960,00	15.984.960,00	930.184,75	5,82	930.184,75	5,82	15.054.775,25
Transferências de Outras Instituições Públicas	0,00	0,00	356.388.301,41	-	356.388.301,41	-	-356.388.301,41
Transferências de Pessoas Físicas	2.431.646,00	2.431.646,00	83.349,54	3,43	83.349,54	3,43	2.348.296,46
Dedução da Rec. de Transfer. para Formação do FUNDEB	0,00	0,00	-356.388.301,41	0,00	-356.388.301,41	-	356.388.301,41
<b>OUTRAS RECEITAS CORRENTES</b>	<b>787.874.229,00</b>	<b>787.874.229,00</b>	<b>90.807.675,88</b>	<b>11,53</b>	<b>90.807.675,88</b>	<b>11,53</b>	<b>697.066.553,12</b>
Multas Administrativas, Contratuais e Judiciais	366.032.213,00	366.032.213,00	46.627.728,72	12,74	46.627.728,72	12,74	319.404.484,28
Indenizações, Restituições e Ressarcimentos	29.906.844,00	29.906.844,00	13.079.139,77	43,73	13.079.139,77	43,73	16.827.704,23
Bens, Direitos e Valores Incorporados ao Patrimônio Público	0,00	0,00	-	0,00	0,00	-	0,00
Demais Receitas Correntes	391.935.172,00	391.935.172,00	31.100.807,39	7,94	31.100.807,39	7,94	360.834.364,61
<b>RECEITAS DE CAPITAL</b>	<b>1.249.097.683,00</b>	<b>1.249.097.683,00</b>	<b>33.019.204,67</b>	<b>2,64</b>	<b>33.019.204,67</b>	<b>2,64</b>	<b>1.216.078.478,33</b>
<b>OPERAÇÕES DE CRÉDITO</b>	<b>392.767.402,00</b>	<b>392.767.402,00</b>	<b>12.342.348,38</b>	<b>3,14</b>	<b>12.342.348,38</b>	<b>3,14</b>	<b>380.425.053,62</b>
Operações de Crédito - Mercado Interno	303.818.323,00	303.818.323,00	12.342.348,38	4,06	12.342.348,38	4,06	291.475.974,62
Operações de Crédito - Mercado Externo	88.949.079,00	88.949.079,00	-	-	0,00	-	88.949.079,00
<b>ALIENAÇÃO DE BENS</b>	<b>414.958.680,00</b>	<b>414.958.680,00</b>	<b>280.092,18</b>	<b>0,07</b>	<b>280.092,18</b>	<b>0,07</b>	<b>414.678.587,82</b>
Alienação de Bens Móveis	8.758.680,00	8.758.680,00	280.092,18	3,20	280.092,18	3,20	8.478.587,82
Alienação de Bens Imóveis	406.200.000,00	406.200.000,00	0,00	0,00	0,00	0,00	406.200.000,00
<b>AMORTIZAÇÃO DE EMPRÉSTIMOS</b>	<b>18.567.278,00</b>	<b>18.567.278,00</b>	<b>2.501.280,39</b>	<b>13,47</b>	<b>2.501.280,39</b>	<b>13,47</b>	<b>16.065.997,61</b>
<b>TRANSFERÊNCIAS DE CAPITAL</b>	<b>409.490.276,00</b>	<b>409.490.276,00</b>	<b>16.725.875,66</b>	<b>4,08</b>	<b>16.725.875,66</b>	<b>4,08</b>	<b>392.764.400,34</b>
Transferências da União e de suas Entidades	176.150.902,00	176.150.902,00	16.725.875,66	9,50	16.725.875,66	9,50	159.425.026,34
Transferências dos Estados e do Distrito Federal e de suas Entidades	233.339.374,00	233.339.374,00	-	-	0,00	-	233.339.374,00
<b>OUTRAS RECEITAS DE CAPITAL</b>	<b>13.314.047,00</b>	<b>13.314.047,00</b>	<b>1.169.608,06</b>	<b>8,78</b>	<b>1.169.608,06</b>	<b>8,78</b>	<b>12.144.438,94</b>
Demais Receitas de Capital	13.314.047,00	13.314.047,00	1.169.608,06	8,78	1.169.608,06	8,78	12.144.438,94
<b>RECEITAS (INTRA-ORÇAMENTÁRIAS) (II)</b>	<b>2.369.474.088,00</b>	<b>2.369.474.088,00</b>	<b>383.073.912,27</b>	<b>16,17</b>	<b>383.073.912,27</b>	<b>16,17</b>	<b>1.986.400.175,73</b>
<b>TOTAL DAS RECEITAS (III) = (I + II)</b>	<b>26.865.008.190,00</b>	<b>26.914.429.036,00</b>	<b>5.047.350.901,10</b>	<b>18,75</b>	<b>5.047.350.901,10</b>	<b>18,75</b>	<b>21.867.078.134,90</b>
<b>DÉFICIT (IV)</b>					<b>0,00</b>		
<b>TOTAL (V) = (III + IV)</b>	<b>26.865.008.190,00</b>	<b>26.914.429.036,00</b>	<b>5.047.350.901,10</b>	<b>18,75</b>	<b>5.047.350.901,10</b>	<b>18,75</b>	<b>21.867.078.134,90</b>
<b>SALDOS DE EXERCÍCIOS ANTERIORES</b>							
Recursos Arrecadados em Exercícios Anteriores - RPPS	182.296.976,00	358.286.784,00			10.368.785,90		
Superávit Financeiro Utilizado para Créditos Adicionais		175.989.808,00					

DESPESAS	DOTAÇÃO INICIAL	DOTAÇÃO AUTORIZADA	DESPESAS EMPENHADAS		SALDO	DESPESAS LIQUIDADAS		SALDO	DESPESAS PAGAS ATÉ O BIMESTRE
			NO BIMESTRE	ATÉ O BIMESTRE		NO BIMESTRE	ATÉ O BIMESTRE		
	(d)	(e)		(f)	g = (e - f)		h	i = (e - h)	j
DESPESAS (EXCETO INTRA-ORÇAM.) (VI)	25.724.245.322,00	25.770.010.444,00	5.417.961.792,63	5.417.961.792,63	20.352.048.651,37	3.193.167.587,33	3.193.167.587,33	22.576.842.856,67	2.358.468.135,26
DESPESAS CORRENTES	22.462.502.888,00	22.339.667.378,00	4.991.381.152,32	4.991.381.152,32	17.348.286.225,68	3.127.117.036,87	3.127.117.036,87	19.212.550.341,13	2.292.821.496,45
PESSOAL E ENCARGOS SOCIAIS	14.246.180.407,00	14.031.198.488,00	2.614.844.857,53	2.614.844.857,53	11.416.353.630,47	2.279.002.002,95	2.279.002.002,95	11.752.196.485,05	1.508.280.604,37
JUROS E ENCARGOS DA DÍVIDA	299.061.418,00	271.588.199,00	126.829.304,30	126.829.304,30	144.758.894,70	47.429.335,45	47.429.335,45	224.158.863,55	47.429.335,45
OUTRAS DESPESAS CORRENTES	7.917.261.063,00	8.036.880.691,00	2.249.706.990,49	2.249.706.990,49	5.787.173.700,51	800.685.698,47	800.685.698,47	7.236.194.992,53	737.111.556,63
DESPESAS DE CAPITAL	1.933.282.716,00	2.187.172.982,00	426.580.640,31	426.580.640,31	1.760.592.341,69	66.050.550,46	66.050.550,46	2.121.122.431,54	65.646.638,81
INVESTIMENTOS	1.401.307.448,00	1.695.817.306,00	218.098.220,77	218.098.220,77	1.477.719.085,23	2.668.369,34	2.668.369,34	1.693.148.936,66	2.264.457,69
INVERSÕES FINANCEIRAS	23.365.435,00	23.445.843,00	-	-	23.445.843,00	-	-	23.445.843,00	-
AMORTIZAÇÃO DA DÍVIDA	508.609.833,00	467.909.833,00	208.482.419,54	208.482.419,54	259.427.413,46	63.382.181,12	63.382.181,12	404.527.651,88	63.382.181,12
RESERVA DE CONTINGÊNCIA	1.328.459.718,00	1.243.170.084,00	-	-	1.243.170.084,00	-	-	1.243.170.084,00	-
DESPESAS (INTRA-ORÇAMENTÁRIAS) (VII)	1.140.762.868,00	1.355.018.303,00	495.025.194,13	495.025.194,13	859.993.108,87	389.749.358,02	389.749.358,02	965.268.944,98	203.448.776,72
TOTAL DE DESPESA (VIII) = (VI + VII)	26.865.008.190,00	27.125.028.747,00	5.912.986.986,76	5.912.986.986,76	21.212.041.760,24	3.582.916.945,35	3.582.916.945,35	23.542.111.801,65	2.561.916.911,98
SUPERÁVIT (IX)							1.464.433.955,75		

FONTE : SIAC - Sistema Integrado de Administração Financeira e Contábil  
Coordenação de Informações Fiscais / Subsecretaria de Contabilidade / SEF / Secretaria de Estado de Economia do DF

TABELA DAS RECEITAS E DESPESAS INTRA-ORÇAMENTÁRIAS

RECEITAS INTRA ORÇAMENTÁRIAS	PREVISÃO INICIAL	PREVISÃO ATUALIZADA	RECEITAS REALIZADAS					SALDO
			NO BIMESTRE	%	ATÉ O BIMESTRE ( C )	%		
				(b/a)		(c/a)	(a-c)	
RECEITAS INTRA ORÇAMENTÁRIAS:		(a)						
RECEITAS (INTRA-ORÇAMENTÁRIAS) (II)	2.369.474.088,00	2.369.474.088,00	383.073.912,27	16,17	383.073.912,27	16,17	1.986.400.175,73	
RECEITAS CORRENTES	2.369.474.088,00	2.369.474.088,00	383.073.912,27	16,17	383.073.912,27	16,17	1.986.400.175,73	
IMPOSTOS, TAXAS	783,00	783,00	472.678,86	60.367,67	472.678,86	60.367,67	-471.895,86	
Impostos	-	-	20.321,10	-	20.321,10	-	-20.321,10	
Taxas	783,00	783,00	452.357,76	57.772,38	452.357,76	57.772,38	-451.574,76	
Contribuição de Melhoria	-	-	-	-	-	-	-	
CONTRIBUIÇÕES	2.248.606.199,00	2.248.606.199,00	370.640.202,90	16,48	370.640.202,90	16,48	1.877.965.996,10	
Contribuições Sociais	2.248.606.199,00	2.248.606.199,00	370.640.202,90	16,48	370.640.202,90	16,48	1.877.965.996,10	
Contribuições Econômicas	-	-	-	-	-	-	-	
Contrib. para o Custeio do Serv. de IP	-	-	-	-	-	-	-	
RECEITA PATRIMONIAL	-	-	-	-	-	-	-	
RECEITA AGROPECUÁRIA	-	-	-	-	-	-	-	
RECEITA INDUSTRIAL	-	-	-	-	-	-	-	
RECEITA DE SERVIÇOS	100.909.883,00	100.909.883,00	10.000.334,83	9,91	10.000.334,83	9,91	90.909.548,17	
Serviços Adm. e Comerciais Gerais	44.949.227,00	44.949.227,00	8.986.704,10	19,99	8.986.704,10	19,99	35.962.522,90	
Serv. e Ativ. Ref. à Naveg. e ao Transp	55.960.656,00	55.960.656,00	1.013.630,73	1,81	1.013.630,73	1,81	54.947.025,27	
Serviços e Atividades Financeiras	-	-	-	-	-	-	-	
Outros Serviços	-	-	-	-	-	-	-	
TRANSFERÊNCIAS CORRENTES	19.878.263,00	19.878.263,00	1.895.504,09	9,54	1.895.504,09	9,54	17.982.758,91	
Transf. da União e de suas Entidades	-	-	-	-	-	-	-	
Transf. dos Estados e do DF	19.878.263,00	19.878.263,00	1.895.504,09	9,54	1.895.504,09	9,54	17.982.758,91	
OUTRAS RECEITAS CORRENTES	78.960,00	78.960,00	65.191,59	82,56	65.191,59	82,56	13.768,41	
Multas Adm., Contratuais e Judiciais	78.960,00	78.960,00	65.191,59	82,56	65.191,59	82,56	13.768,41	
Indenizações, Restituições e Ressarcimentos	-	-	-	-	0,00	-	0,00	
RECEITAS DE CAPITAL	-	-	-	-	-	-	-	
OPERAÇÕES DE CRÉDITO	-	-	-	-	-	-	-	
ALIENAÇÃO DE BENS	-	-	-	-	-	-	-	
AMORTIZAÇÕES DE EMPRÉSTIMOS	-	-	-	-	-	-	-	
TRANSFERÊNCIAS DE CAPITAL	-	-	-	-	-	-	-	
OUTRAS RECEITAS DE CAPITAL	-	-	-	-	-	-	-	

DESPESAS INTRA ORÇAMENTÁRIAS	DOTAÇÃO INICIAL	DOTAÇÃO AUTORIZADA	DESPESAS EMPENHADAS		SALDO	DESPESAS LIQUIDADAS		SALDO	DESPESAS PAGAS ATÉ O BIMESTRE
			NO BIMESTRE	ATÉ O BIMESTRE		NO BIMESTRE	ATÉ O BIMESTRE		
				(f)			g = (e - f)		
DESPESAS INTRA ORÇAMENTÁRIAS									
DESPESAS (INTRA-ORÇAMENTÁRIAS) (IX)	1.140.762.868,00	1.355.018.303,00	495.025.194,13	495.025.194,13	859.993.108,87	389.749.358,02	389.749.358,02	965.268.944,98	203.448.776,72
DESPESAS CORRENTES	1.120.237.041,00	1.336.119.727,00	495.025.194,13	495.025.194,13	841.094.532,87	389.749.358,02	389.749.358,02	946.370.368,98	203.448.776,72
PESSOAL E ENCARGOS SOCIAIS	1.042.184.624,00	1.257.184.624,00	457.237.955,28	457.237.955,28	799.946.668,72	385.101.516,49	385.101.516,49	872.083.107,51	200.422.775,74
JUROS E ENCARGOS DA DÍVIDA	-	-	-	-	-	-	-	-	-
OUTRAS DESPESAS CORRENTES	78.052.417,00	78.935.103,00	37.787.238,85	37.787.238,85	41.147.864,15	4.647.841,53	4.647.841,53	74.287.261,47	3.026.000,98
DESPESAS DE CAPITAL	20.525.827,00	18.898.576,00	-	-	18.898.576,00	-	-	18.898.576,00	-
INVESTIMENTOS	20.525.827,00	18.898.576,00	-	-	18.898.576,00	-	-	18.898.576,00	-
INVERSÕES FINANCEIRAS	-	-	-	-	-	-	-	-	-
AMORTIZAÇÃO DA DÍVIDA	-	-	-	-	-	-	-	-	-

FONTE : SIAC - Sistema Integrado de Administração Financeira e Contábil  
Coordenação de Informações Fiscais / Subsecretaria de Contabilidade / SEF / Secretaria de Estado de Economia do DF





**DISTRITO FEDERAL**  
**RELATÓRIO RESUMIDO DA EXECUÇÃO ORÇAMENTÁRIA**  
**BALANÇO ORÇAMENTÁRIO CONSOLIDADO**  
**ORÇAMENTO FISCAL E DA SEGURIDADE SOCIAL**  
**ATÉ FEVEREIRO DE 2021**

RECEITAS CONSOLIDADAS	PREVISÃO INICIAL	PREVISÃO ATUALIZADA (a)	RECEITAS REALIZADAS				SALDO (a-c)
			NO BIMESTRE (b)	% (b/a)	ATÉ O BIMESTRE (c)	% (c/a)	
<b>RECEITAS (EXCETO INTRA-ORÇAMENTÁRIAS) (I)</b>	<b>24.495.534.102,00</b>	<b>24.544.954.948,00</b>	<b>4.664.276.988,83</b>	<b>19,00</b>	<b>4.664.276.988,83</b>	<b>19,00</b>	<b>19.880.677.959,17</b>
<b>RECEITAS CORRENTES</b>	<b>23.246.436.419,00</b>	<b>23.295.857.265,00</b>	<b>4.631.257.784,16</b>	<b>19,88</b>	<b>4.631.257.784,16</b>	<b>19,88</b>	<b>18.664.599.480,84</b>
<b>IMPOSTOS, TAXAS E CONTRIBUIÇÕES DE MELHORIA</b>	<b>16.627.281.555,00</b>	<b>16.627.281.555,00</b>	<b>3.371.625.325,98</b>	<b>20,28</b>	<b>3.371.625.325,98</b>	<b>20,28</b>	<b>13.255.656.229,02</b>
Impostos	16.223.104.504,00	16.223.104.504,00	3.309.621.797,61	20,40	3.309.621.797,61	20,40	12.913.482.706,39
Taxas	404.177.051,00	404.177.051,00	62.003.528,37	15,34	62.003.528,37	15,34	342.173.522,63
Contribuição de Melhoria	0,00	0,00	-	-	0,00	-	-
<b>CONTRIBUIÇÕES</b>	<b>1.628.694.050,00</b>	<b>1.628.694.050,00</b>	<b>336.984.413,78</b>	<b>20,69</b>	<b>336.984.413,78</b>	<b>20,69</b>	<b>1.291.709.636,22</b>
Contribuições Sociais	1.393.087.034,00	1.393.087.034,00	316.165.646,69	22,70	316.165.646,69	22,70	1.076.921.387,31
Contribuições Econômicas	1.475.723,00	1.475.723,00	264.922,23	17,95	264.922,23	17,95	1.210.800,77
Contribuição para o Custeio do Serviço de Iluminação Pública	234.131.293,00	234.131.293,00	20.553.844,86	8,78	20.553.844,86	8,78	213.577.448,14
<b>RECEITA PATRIMONIAL</b>	<b>1.216.552.265,00</b>	<b>1.216.552.265,00</b>	<b>198.487.312,24</b>	<b>16,32</b>	<b>198.487.312,24</b>	<b>16,32</b>	<b>1.018.064.952,76</b>
Exploração do Patrimônio Imobiliário do Estado	332.700.453,00	332.700.453,00	7.779.919,55	2,34	7.779.919,55	2,34	324.920.533,45
Valores Mobiliários	880.945.842,00	880.945.842,00	190.707.392,69	21,65	190.707.392,69	21,65	690.238.449,31
Delegação de Serv. Púb. Mediante Concessão, Perm., Autoriz. ou Licença	2.905.970,00	2.905.970,00	-	-	0,00	0,00	2.905.970,00
Exploração de Recursos Naturais	0,00	0,00	-	-	0,00	-	0,00
Cessão de Direitos	0,00	0,00	-	-	0,00	-	0,00
Demais Receitas Patrimoniais	0,00	0,00	-	-	0,00	-	-
<b>RECEITA AGROPECUÁRIA</b>	<b>13.888,00</b>	<b>13.888,00</b>	<b>2.132,00</b>	<b>15,35</b>	<b>2.132,00</b>	<b>15,35</b>	<b>11.756,00</b>
<b>RECEITA INDUSTRIAL</b>	<b>4.400.895,00</b>	<b>4.400.895,00</b>	<b>198.303,62</b>	<b>4,51</b>	<b>198.303,62</b>	<b>4,51</b>	<b>4.202.591,38</b>
<b>RECEITA DE SERVIÇOS</b>	<b>659.639.939,00</b>	<b>659.639.939,00</b>	<b>74.017.603,66</b>	<b>11,22</b>	<b>74.017.603,66</b>	<b>11,22</b>	<b>585.622.335,34</b>
Serviços Administrativos e Comerciais Gerais	477.318.909,00	477.318.909,00	52.201.549,54	10,94	52.201.549,54	10,94	425.117.359,46
Serviços e Atividades Referentes à Navegação e ao Transporte	158.662.847,00	158.662.847,00	16.739.465,70	10,55	16.739.465,70	10,55	141.923.381,30
Serviços e Atividades Financeiras	21.676.868,00	21.676.868,00	5.076.588,42	23,42	5.076.588,42	23,42	16.600.279,58
Outros Serviços	1.981.315,00	1.981.315,00	-	-	0,00	0,00	1.981.315,00
<b>TRANSFERÊNCIAS CORRENTES</b>	<b>2.321.979.598,00</b>	<b>2.371.400.444,00</b>	<b>559.135.017,00</b>	<b>23,58</b>	<b>559.135.017,00</b>	<b>23,58</b>	<b>1.812.265.427,00</b>
Transferências da União e de suas Entidades	2.273.139.998,00	2.322.560.844,00	555.914.301,35	23,94	555.914.301,35	23,94	1.766.646.542,65
Transferências dos Estados e do DF e de suas Entidades	30.422.994,00	30.422.994,00	2.207.181,36	7,25	2.207.181,36	7,25	28.215.812,64
Transferências de Instituições Privadas	15.984.960,00	15.984.960,00	930.184,75	5,82	930.184,75	5,82	15.054.775,25
Transferências de Outras Instituições Públicas	0,00	0,00	356.388.301,41	-	356.388.301,41	0,00	-356.388.301,41
Transferências de Pessoas Físicas	2.431.646,00	2.431.646,00	83.349,54	3,43	83.349,54	3,43	2.348.296,46
Dedução da Rec. de Transfer. para Formação do FUNDEB	0,00	0,00	-356.388.301,41	0,00	-356.388.301,41	-	356.388.301,41
<b>OUTRAS RECEITAS CORRENTES</b>	<b>787.874.229,00</b>	<b>787.874.229,00</b>	<b>90.807.675,88</b>	<b>11,53</b>	<b>90.807.675,88</b>	<b>11,53</b>	<b>697.066.553,12</b>
Multas Administrativas, Contratuais e Judiciais	366.032.213,00	366.032.213,00	46.627.728,72	12,74	46.627.728,72	12,74	319.404.484,28
Indenizações, Restituições e Ressarcimentos	29.906.844,00	29.906.844,00	13.079.139,77	43,73	13.079.139,77	43,73	16.827.704,23
Bens, Direitos e Valores Incorporados ao Patrimônio Público	0,00	0,00	-	0,00	0,00	0,00	0,00
Demais Receitas Correntes	391.935.172,00	391.935.172,00	31.100.807,39	7,94	31.100.807,39	7,94	360.834.364,61
<b>RECEITAS DE CAPITAL</b>	<b>1.249.097.683,00</b>	<b>1.249.097.683,00</b>	<b>33.019.204,67</b>	<b>2,64</b>	<b>33.019.204,67</b>	<b>2,64</b>	<b>1.216.078.478,33</b>
<b>OPERAÇÕES DE CRÉDITO</b>	<b>392.767.402,00</b>	<b>392.767.402,00</b>	<b>12.342.348,38</b>	<b>3,14</b>	<b>12.342.348,38</b>	<b>3,14</b>	<b>380.425.053,62</b>
Operações de Crédito - Mercado Interno	303.818.323,00	303.818.323,00	12.342.348,38	4,06	12.342.348,38	4,06	291.475.974,62
Operações de Crédito - Mercado Externo	88.949.079,00	88.949.079,00	-	-	0,00	0,00	88.949.079,00
<b>ALIENAÇÃO DE BENS</b>	<b>414.958.680,00</b>	<b>414.958.680,00</b>	<b>280.092,18</b>	<b>0,07</b>	<b>280.092,18</b>	<b>0,07</b>	<b>414.678.587,82</b>
Alienação de Bens Móveis	8.758.680,00	8.758.680,00	280.092,18	3,20	280.092,18	3,20	8.478.587,82
Alienação de Bens Imóveis	406.200.000,00	406.200.000,00	0,00	0,00	0,00	0,00	406.200.000,00
<b>AMORTIZAÇÕES DE EMPRÉSTIMOS</b>	<b>18.567.278,00</b>	<b>18.567.278,00</b>	<b>2.501.280,39</b>	<b>13,47</b>	<b>2.501.280,39</b>	<b>13,47</b>	<b>16.065.997,61</b>
<b>TRANSFERÊNCIAS DE CAPITAL</b>	<b>409.490.276,00</b>	<b>409.490.276,00</b>	<b>16.725.875,66</b>	<b>4,08</b>	<b>16.725.875,66</b>	<b>4,08</b>	<b>392.764.400,34</b>
Transferências da União e de suas Entidades	176.150.902,00	176.150.902,00	16.725.875,66	9,50	16.725.875,66	9,50	159.425.026,34
Transferências dos Estados e do Distrito Federal e de suas Entidades	233.339.374,00	233.339.374,00	-	-	0,00	-	233.339.374,00
<b>OUTRAS RECEITAS DE CAPITAL</b>	<b>13.314.047,00</b>	<b>13.314.047,00</b>	<b>1.169.608,06</b>	<b>8,78</b>	<b>1.169.608,06</b>	<b>8,78</b>	<b>12.144.438,94</b>
Demais Receitas de Capital	13.314.047,00	13.314.047,00	1.169.608,06	8,78	1.169.608,06	8,78	12.144.438,94
<b>RECEITAS (INTRA-ORÇAMENTÁRIAS) (II)</b>	<b>2.369.474.088,00</b>	<b>2.369.474.088,00</b>	<b>12.433.709,37</b>	<b>0,52</b>	<b>12.433.709,37</b>	<b>0,52</b>	<b>2.357.040.378,63</b>
<b>SUBTOTAL DAS RECEITAS (III) = (I + II)</b>	<b>26.865.008.190,00</b>	<b>26.914.429.036,00</b>	<b>4.676.710.698,20</b>	<b>17,38</b>	<b>4.676.710.698,20</b>	<b>17,38</b>	<b>22.237.718.337,80</b>
<b>DÉFICIT (IV)</b>					-		
<b>TOTAL DAS RECEITAS (V) = (III + IV)</b>	<b>26.865.008.190,00</b>	<b>26.914.429.036,00</b>	<b>4.676.710.698,20</b>	<b>17,38</b>	<b>4.676.710.698,20</b>	<b>17,38</b>	<b>22.237.718.337,80</b>
<b>SALDOS DE EXERCÍCIOS ANTERIORES</b>	<b>182.296.976,00</b>	<b>358.286.784,00</b>			<b>10.368.785,90</b>		
Recursos Arrecadados em Exercícios Anteriores - RPPS	182.296.976,00	182.296.976,00					
Superávit Financeiro Utilizado para Créditos Adicionais		175.989.808,00			10.368.785,90		

DESPESAS CONSOLIDADAS	DOTAÇÃO INICIAL	DOTAÇÃO AUTORIZADA	DESPESAS EMPENHADAS		SALDO g = (e - f)	DESPESAS LIQUIDADAS		SALDO i = (e - h)	DESPESAS PAGAS ATÉ O BIMESTRE j
			NO BIMESTRE	ATÉ O BIMESTRE		NO BIMESTRE	ATÉ O BIMESTRE		
	(d)	(e)		(f)			h		
<b>DESPESAS CORRENTES</b>	<b>23.582.739.929,00</b>	<b>23.675.787.105,00</b>	<b>5.010.669.962,79</b>	<b>5.010.669.962,79</b>	<b>18.665.117.142,21</b>	<b>3.041.130.011,23</b>	<b>3.041.130.011,23</b>	<b>20.634.657.093,77</b>	<b>2.248.578.554,69</b>
PESSOAL E ENCARGOS SOCIAIS	15.288.365.031,00	15.288.383.112,00	2.596.346.429,15	2.596.346.429,15	12.692.036.682,85	2.188.367.135,78	2.188.367.135,78	13.100.015.976,22	1.461.011.661,63
JUROS E ENCARGOS DA DÍVIDA	299.061.418,00	271.588.199,00	126.829.304,30	126.829.304,30	144.758.894,70	47.429.335,45	47.429.335,45	224.158.863,55	47.429.335,45
OUTRAS DESPESAS CORRENTES	7.995.313.480,00	8.115.815.794,00	2.287.494.229,34	2.287.494.229,34	5.828.321.564,66	805.333.540,00	805.333.540,00	7.310.482.254,00	740.137.557,61
<b>DESPESAS DE CAPITAL</b>	<b>1.953.808.543,00</b>	<b>2.206.071.558,00</b>	<b>426.580.640,31</b>	<b>426.580.640,31</b>	<b>1.779.490.917,69</b>	<b>66.050.550,46</b>	<b>66.050.550,46</b>	<b>2.140.021.007,54</b>	<b>65.646.638,81</b>
INVESTIMENTOS	1.421.833.275,00	1.714.715.882,00	218.098.220,77	218.098.220,77	1.496.617.661,23	2.668.369,34	2.668.369,34	1.712.047.512,66	2.264.457,69
INVERSÕES FINANCEIRAS	23.365.435,00	23.445.843,00	-	-	23.445.843,00	-	-	23.445.843,00	-
AMORTIZAÇÃO DA DÍVIDA	508.609.833,00	467.909.833,00	208.482.419,54	208.482.419,54	259.427.413,46	63.382.181,12	63.382.181,12	404.527.651,88	63.382.181,12
RESERVA ORÇAM. PARA O RPPS	-	-	-	-	-	-	-	-	-
RESERVA DE CONTINGÊNCIA	1.328.459.718,00	1.243.170.084,00	-	-	1.243.170.084,00	-	-	1.243.170.084,00	-
<b>TOTAL DE DESPESA</b>	<b>26.865.008.190,00</b>	<b>27.125.028.747,00</b>	<b>5.437.250.603,10</b>	<b>5.437.250.603,10</b>	<b>21.687.778.143,90</b>	<b>3.107.180.561,69</b>	<b>3.107.180.561,69</b>	<b>24.017.848.185,31</b>	<b>2.314.225.193,50</b>
<b>SUPERÁVIT = (c - h)</b>							<b>1.569.530.136,51</b>		

FONTE : SIAC - Sistema Integrado de Administração Financeira e Contábil

Coordenação de Informações Fiscais / Subsecretaria de Contabilidade / SEF / Secretaria de Estado de Economia do DF

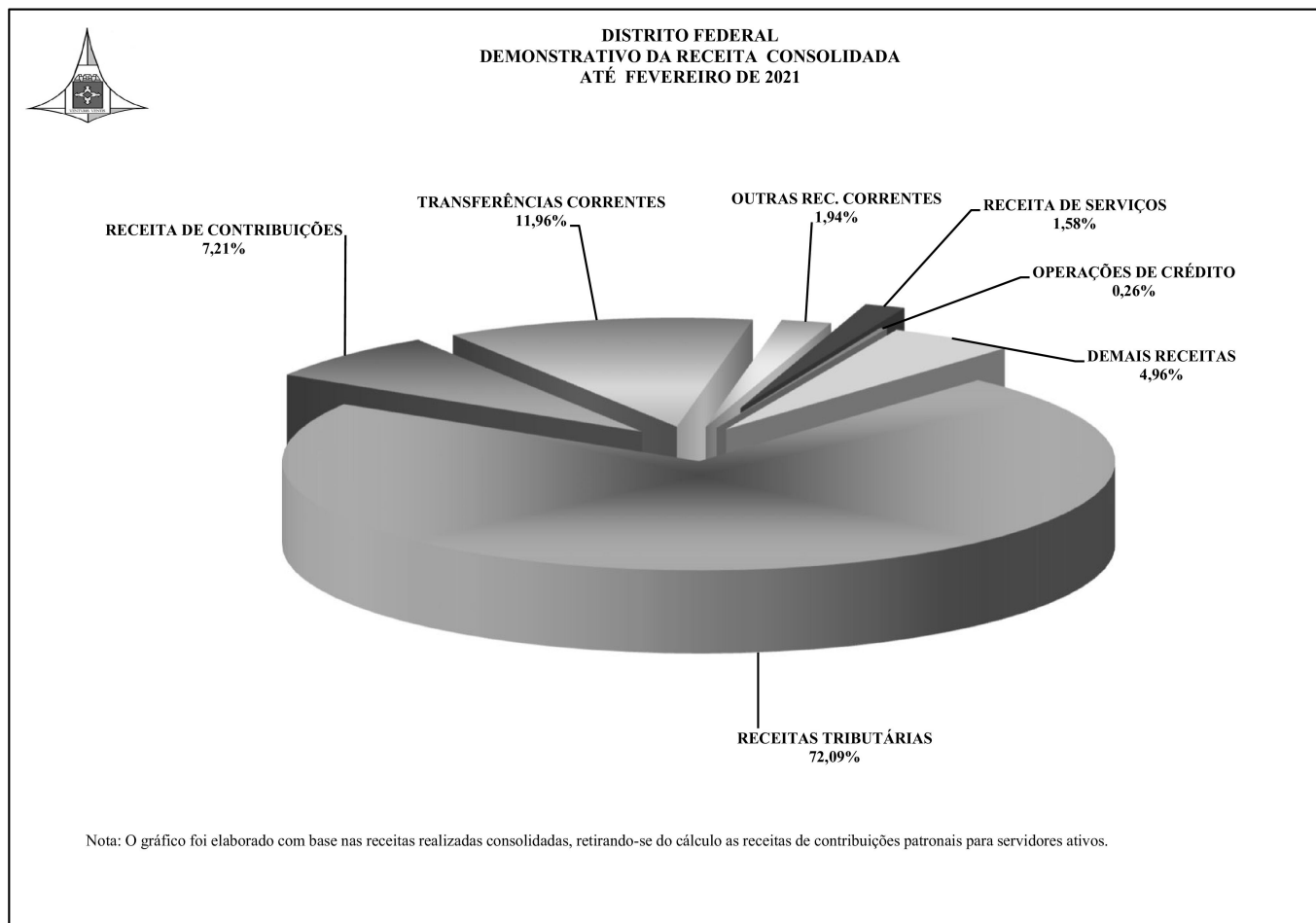
**Notas do Balanço Consolidado:**

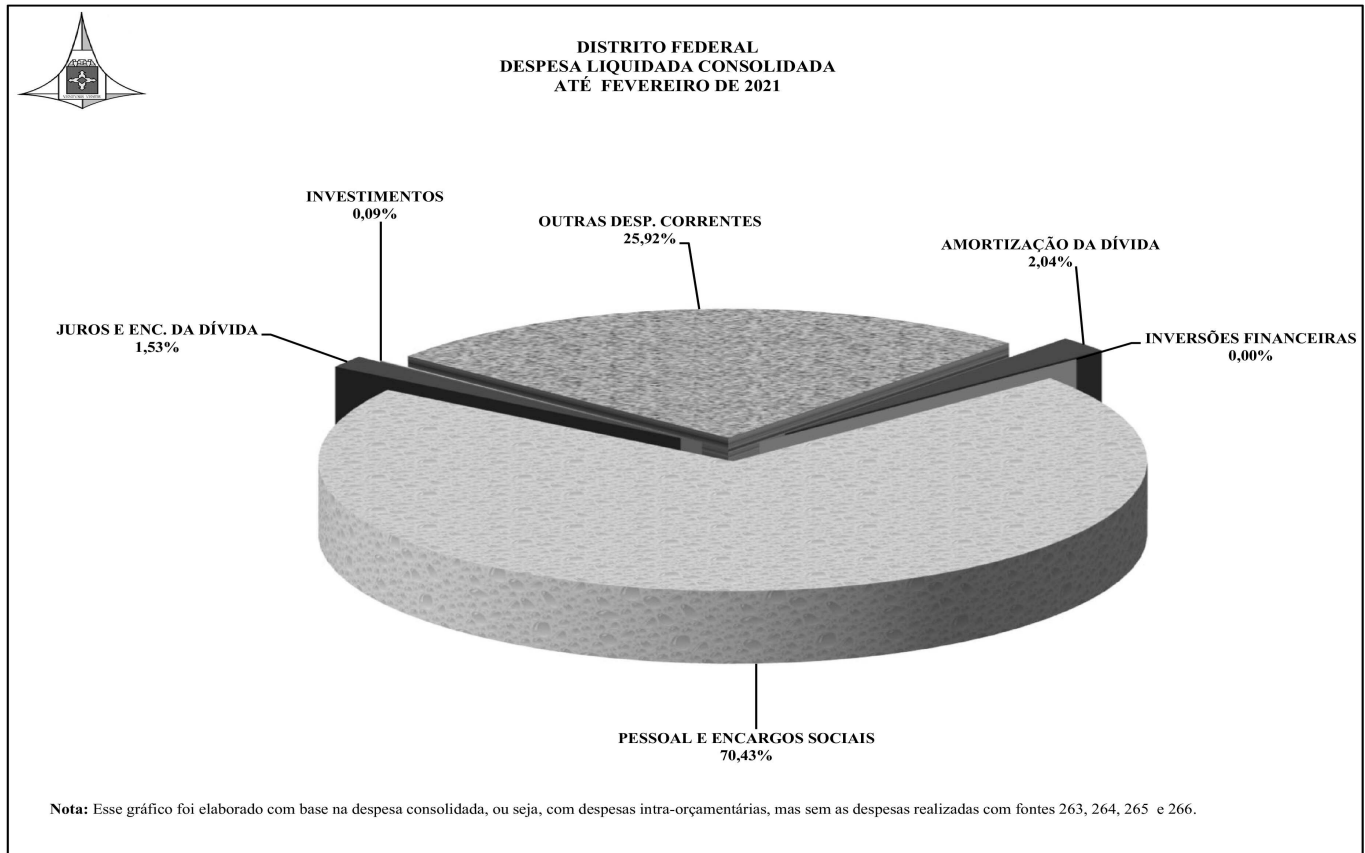
NOTA 1 = Foram deduzidos na receita realizada os valores de receitas de contribuição patronal para o regime próprio de previdência do servidor, no valor de R\$ 370.640.202,90.

NOTA 2 = Foram deduzidos nas despesas empenhadas; liquidadas e pagas os valores de despesas custeadas com recursos arrecadados em 2019 de contribuição patronal para o regime próprio de previdência do servidor (fontes de recursos 263, 264, 265 e 266).

Responsável Técnico : Helvio Ferreira  
Auditor de Controle Interno  
Subsecretário de Contabilidade / SEEC - CRC-DF/6.659

6





RELATÓRIO RESUMIDO DA EXECUÇÃO ORÇAMENTÁRIA DEMONSTRATIVO DA EXECUÇÃO DA DESPESA POR FUNÇÃO E SUBFUNÇÃO ORÇAMENTOS FISCAL E DA SEGURIDADE SOCIAL ATÉ FEVEREIRO DE 2021										
FUNÇÃO / SUBFUNÇÃO	DOTAÇÃO INICIAL	DOTAÇÃO AUTORIZADA a	DESPESAS EMPENHADAS			SALDO c = (a - b)	DESPESAS LIQUIDADAS			SALDO e = (a - d)
			NO BIMESTRE	ATÉ O BIMESTRE b	% (b/total b)		NO BIMESTRE	ATÉ O BIMESTRE d	% (d/total d)	
<b>DESPESAS (EXCETO INTRA-ORÇAMENTÁRIAS) (1)</b>	<b>25.724.245.322,00</b>	<b>25.770.010.444,00</b>	<b>5.417.961.792,63</b>	<b>5.417.961.792,63</b>	<b>91,63</b>	<b>20.352.048.651,37</b>	<b>3.193.167.587,33</b>	<b>3.193.167.587,33</b>	<b>89,12</b>	<b>22.576.842.856,67</b>
<b>LEGISLATIVA</b>	<b>835.856.600,00</b>	<b>835.856.600,00</b>	<b>180.815.792,33</b>	<b>180.815.792,33</b>	<b>3,06</b>	<b>655.040.807,67</b>	<b>106.667.003,46</b>	<b>106.667.003,46</b>	<b>2,98</b>	<b>729.189.596,54</b>
AÇÃO LEGISLATIVA	42.875.000,00	42.875.000,00	13.551.683,97	13.551.683,97	0,23	29.323.316,03	1.274,58	1.274,58	0,00	42.873.725,42
CONTROLE EXTERNO	1.260.000,00	1.260.000,00	112.270,00	112.270,00	0,00	1.147.730,00	11.576,47	11.576,47	0,00	1.248.423,53
ADMINISTRAÇÃO GERAL	751.675.640,00	751.675.640,00	161.640.066,81	161.640.066,81	2,73	590.035.573,19	106.271.950,10	106.271.950,10	2,97	645.403.689,90
TECNOLOGIA DA INFORMAÇÃO	37.047.560,00	37.047.560,00	5.321.492,42	5.321.492,42	0,09	31.726.067,58	379.082,31	379.082,31	0,01	36.668.477,69
FORMAÇÃO DE RECURSOS HUMANOS	2.265.400,00	2.265.400,00	61.593,53	61.593,53	0,00	2.203.806,47	3.120,00	3.120,00	0,00	2.262.280,00
COMUNICAÇÃO SOCIAL	359.000,00	359.000,00	128.685,60	128.685,60	0,00	230.314,40	0,00	0,00	0,00	359.000,00
DIFUSÃO CULTURAL	374.000,00	374.000,00	0,00	0,00	0,00	374.000,00	0,00	0,00	0,00	374.000,00
<b>JUDICIÁRIA</b>	<b>30.000,00</b>	<b>30.000,00</b>	<b>0,00</b>	<b>0,00</b>	<b>0,00</b>	<b>30.000,00</b>	<b>0,00</b>	<b>0,00</b>	<b>0,00</b>	<b>30.000,00</b>
AÇÃO JUDICIÁRIA	30.000,00	30.000,00	0,00	0,00	0,00	30.000,00	0,00	0,00	0,00	30.000,00
<b>ESSENCIAL À JUSTIÇA</b>	<b>349.097.673,00</b>	<b>349.097.673,00</b>	<b>77.679.436,59</b>	<b>77.679.436,59</b>	<b>1,31</b>	<b>271.418.236,41</b>	<b>56.182.264,88</b>	<b>56.182.264,88</b>	<b>1,57</b>	<b>292.915.408,12</b>
AÇÃO JUDICIÁRIA	8.640.927,00	8.640.927,00	7.128.188,00	7.128.188,00	0,12	1.512.739,00	288.241,41	288.241,41	0,01	8.352.685,59
ADMINISTRAÇÃO GERAL	322.097.114,00	322.097.114,00	66.411.491,85	66.411.491,85	1,12	255.685.622,15	55.662.709,99	55.662.709,99	1,55	266.434.404,01
TECNOLOGIA DA INFORMAÇÃO	6.795.580,00	6.795.580,00	3.069.974,22	3.069.974,22	0,05	3.725.605,78	92.298,62	92.298,62	0,00	6.703.281,38
FORMAÇÃO DE RECURSOS HUMANOS	2.380.000,00	2.380.000,00	1.069.782,52	1.069.782,52	0,02	1.310.217,48	139.014,86	139.014,86	0,00	2.240.985,14
ASSISTÊNCIA COMUNITÁRIA	0,00	0,00	0,00	0,00	0,00	0,00	0,00	0,00	0,00	0,00
CUSTÓDIA E REINTEGRAÇÃO SOCIAL	0,00	0,00	0,00	0,00	0,00	0,00	0,00	0,00	0,00	0,00
INFRA-ESTRUTURA URBANA	9.184.052,00	9.184.052,00	0,00	0,00	0,00	9.184.052,00	0,00	0,00	0,00	9.184.052,00
<b>ADMINISTRAÇÃO</b>	<b>2.261.505.267,00</b>	<b>2.272.457.390,00</b>	<b>465.518.059,17</b>	<b>465.518.059,17</b>	<b>7,87</b>	<b>1.806.939.330,83</b>	<b>281.993.554,23</b>	<b>281.993.554,23</b>	<b>7,87</b>	<b>1.990.463.835,77</b>
AÇÃO JUDICIÁRIA	1.170.000,00	1.170.000,00	41.567,71	41.567,71	0,00	1.128.432,29	41.567,71	41.567,71	0,00	1.128.432,29
ADMINISTRAÇÃO GERAL	1.857.370.459,00	1.862.359.207,00	401.143.476,44	401.143.476,44	6,78	1.461.215.730,56	274.723.101,20	274.723.101,20	7,67	1.587.636.105,80
ADMINISTRAÇÃO FINANCEIRA	400.000,00	400.000,00	0,00	0,00	0,00	400.000,00	0,00	0,00	0,00	400.000,00
CONTROLE INTERNO	10.000,00	10.000,00	0,00	0,00	0,00	10.000,00	0,00	0,00	0,00	10.000,00
TECNOLOGIA DA INFORMAÇÃO	69.676.034,00	69.671.458,76	12.662.092,76	12.662.092,76	0,21	57.009.365,24	995.870,99	995.870,99	0,03	68.675.587,01
ORDENAMENTO TERRITORIAL	133.554,00	133.554,00	0,00	0,00	0,00	133.554,00	0,00	0,00	0,00	133.554,00
FORMAÇÃO DE RECURSOS HUMANOS	9.249.440,00	9.222.440,00	1.593.970,66	1.593.970,66	0,03	7.628.469,34	33.051,50	33.051,50	0,00	9.189.388,50
ADMINISTRAÇÃO DE RECEITAS	110.690.165,00	116.690.165,00	6.469.008,20	6.469.008,20	0,11	110.221.156,80	5.838.677,96	5.838.677,96	0,16	110.851.487,04
COMUNICAÇÃO SOCIAL	175.791.380,00	175.786.331,00	43.603.943,40	43.603.943,40	0,74	132.182.387,60	361.284,87	361.284,87	0,01	175.425.046,13
ASSISTÊNCIA COMUNITÁRIA	0,00	0,00	0,00	0,00	0,00	0,00	0,00	0,00	0,00	0,00
ASSISTÊNCIA AO PORTADOR DE DEFICIÊNCIA	100.000,00	100.000,00	0,00	0,00	0,00	100.000,00	0,00	0,00	0,00	100.000,00
ASSISTÊNCIA À CRIANÇA E AO ADOLESCENTE	50.000,00	50.000,00	4.000,00	4.000,00	0,00	46.000,00	0,00	0,00	0,00	50.000,00
ASSISTÊNCIA COMUNITÁRIA	1.000,00	1.000,00	0,00	0,00	0,00	1.000,00	0,00	0,00	0,00	1.000,00
ATENÇÃO BÁSICA	15.820,00	15.820,00	0,00	0,00	0,00	15.820,00	0,00	0,00	0,00	15.820,00
DIFUSÃO CULTURAL	10.000,00	10.000,00	0,00	0,00	0,00	10.000,00	0,00	0,00	0,00	10.000,00
INFRA-ESTRUTURA URBANA	4.835.000,00	4.835.000,00	0,00	0,00	0,00	4.835.000,00	0,00	0,00	0,00	4.835.000,00
SERVIÇOS URBANOS	21.467.491,00	21.467.491,00	0,00	0,00	0,00	21.467.491,00	0,00	0,00	0,00	21.467.491,00
DESPORTO COMUNITÁRIO	0,00	0,00	0,00	0,00	0,00	0,00	0,00	0,00	0,00	0,00
PROMOÇÃO INDUSTRIAL	10.534.924,00	10.534.924,00	0,00	0,00	0,00	10.534.924,00	0,00	0,00	0,00	10.534.924,00
<b>SEGURANÇA PÚBLICA</b>	<b>986.727.828,00</b>	<b>1.053.291.750,00</b>	<b>221.302.549,00</b>	<b>221.302.549,00</b>	<b>3,74</b>	<b>831.989.201,00</b>	<b>109.130.754,54</b>	<b>109.130.754,54</b>	<b>3,05</b>	<b>944.160.995,46</b>
ADMINISTRAÇÃO GERAL	577.943.103,00	577.614.928,00	111.056.103,96	111.056.103,96	1,88	466.558.824,04	93.035.543,98	93.035.543,98	2,60	484.579.384,02
TECNOLOGIA DA INFORMAÇÃO	24.625.286,00	24.625.286,00	7.825.671,57	7.825.671,57	0,13	16.799.614,43	257.948,73	257.948,73	0,01	24.367.437,27
FORMAÇÃO DE RECURSOS HUMANOS	2.462.953,00	2.462.953,00	174.537,96	174.537,96	0,00	2.288.415,04	174.537,95	174.537,95	0,00	2.288.415,05
COMUNICAÇÃO SOCIAL	17.270.000,00	17.270.000,00	11.770.000,00	11.770.000,00	0,20	5.500.000,00	0,00	0,00	0,00	17.270.000,00
POLICIAMENTO	202.178.666,00	269.565.379,00	68.258.885,10	68.258.885,10	1,15	201.366.493,90	3.424.571,81	3.424.571,81	0,10	266.140.807,19
DEFESA CIVIL	300.000,00	300.000,00	0,00	0,00	0,00	300.000,00	0,00	0,00	0,00	300.000,00
DIFUSÃO CULTURAL	0,00	0,00	0,00	0,00	0,00	0,00	0,00	0,00	0,00	0,00
CUSTÓDIA E REINTEGRAÇÃO SOCIAL	72.433.742,00	72.129.373,00	9.039.777,18	9.039.777,18	0,15	63.089.565,82	4.412.465,59	4.412.465,59	0,12	67.716.907,41
DIREITOS INDIVIDUAIS, COLETIVOS E DIFUSOS	53.653.799,00	53.463.552,00	6.733.333,00	6.733.333,00	0,11	46.730.216,00	4.818.674,26	4.818.674,26	0,13	48.644.877,74
SERVIÇOS URBANOS	15.304.000,00	15.304.000,00	3.437.128,00	3.437.128,00	0,06	11.866.872,00	0,00	0,00	0,00	15.304.000,00
OUTROS ENCARGOS ESPECIAIS	20.556.279,00	20.556.279,00	3.007.112,23	3.007.112,23	0,05	17.549.166,77	3.007.112,22	3.007.112,22	0,08	17.549.166,78

<b>ASSISTÊNCIA SOCIAL</b>	<b>417.234.402,00</b>	<b>417.234.402,00</b>	<b>160.251.809,79</b>	<b>160.251.809,79</b>	<b>2,71</b>	<b>256.982.592,21</b>	<b>69.304.608,45</b>	<b>69.304.608,45</b>	<b>1,93</b>	<b>347.929.793,55</b>
ADMINISTRAÇÃO GERAL	134.002.259,00	134.002.259,00	24.886.923,34	24.886.923,34	0,43	109.115.335,66	23.500.806,57	23.500.806,57	0,65	110.501.655,70
TECNOLOGIA DA INFORMAÇÃO	1.072.000,00	1.072.000,00	172.174,59	172.174,59	0,00	899.825,41	0,00	0,00	0,00	1.072.000,00
FORMAÇÃO DE RECURSOS HUMANOS	70.000,00	70.000,00	0,00	0,00	0,00	70.000,00	0,00	0,00	0,00	70.000,00
ASSISTÊNCIA AO IDOSO	0,00	0,00	0,00	0,00	0,00	0,00	0,00	0,00	0,00	0,00
ASSISTÊNCIA AO PORTADOR DE DEFICIÊNCIA	180.000,00	180.000,00	0,00	0,00	0,00	180.000,00	0,00	0,00	0,00	180.000,00
ASSISTÊNCIA À CRIANÇA E AO ADOLESCENTE	24.167.500,00	24.167.500,00	14.779.618,69	14.779.618,69	0,25	9.387.881,31	4.390.744,40	4.390.744,40	0,12	19.776.755,60
ASSISTÊNCIA COMUNITÁRIA	217.603.269,00	217.603.269,00	90.020.771,15	90.020.771,15	1,52	127.582.491,85	30.789.057,34	30.789.057,34	0,81	186.814.211,66
ALIMENTAÇÃO E NUTRIÇÃO	40.139.374,00	40.139.374,00	30.392.322,02	30.392.322,02	0,51	9.747.051,98	10.624.000,14	10.624.000,14	0,30	29.515.373,86
<b>PREVIDÊNCIA SOCIAL</b>	<b>4.629.176.773,00</b>	<b>4.628.826.773,00</b>	<b>798.239.635,63</b>	<b>798.239.635,63</b>	<b>13,50</b>	<b>3.830.587.137,37</b>	<b>796.525.108,66</b>	<b>796.525.108,66</b>	<b>22,23</b>	<b>3.832.301.664,34</b>
ADMINISTRAÇÃO GERAL	18.391.644,00	18.041.644,00	4.144.594,91	4.144.594,91	0,07	13.897.049,09	2.540.297,10	2.540.297,10	0,07	15.501.346,80
TECNOLOGIA DA INFORMAÇÃO	10.000,00	10.000,00	0,00	0,00	0,00	10.000,00	0,00	0,00	0,00	10.000,00
COMUNICAÇÃO SOCIAL	241.984,00	241.984,00	0,00	0,00	0,00	241.984,00	0,00	0,00	0,00	241.984,00
ASSISTÊNCIA COMUNITÁRIA	0,00	0,00	0,00	0,00	0,00	0,00	0,00	0,00	0,00	0,00
PREVIDÊNCIA DO REGIME ESTATUTÁRIO	4.610.533.145,00	4.610.533.145,00	794.095.040,72	794.095.040,72	13,43	3.816.438.104,28	793.984.811,56	793.984.811,56	22,16	3.816.548.333,44
<b>SAÚDE</b>	<b>3.481.527.650,00</b>	<b>3.417.192.464,00</b>	<b>610.867.698,42</b>	<b>610.867.698,42</b>	<b>10,33</b>	<b>2.806.324.765,58</b>	<b>409.179.030,55</b>	<b>409.179.030,55</b>	<b>11,42</b>	<b>3.006.013.433,45</b>
ADMINISTRAÇÃO GERAL	1.875.473.757,00	1.773.933.864,00	197.789.845,21	197.789.845,21	3,35	1.576.144.018,79	166.350.787,64	166.350.787,64	4,64	1.607.583.076,36
TECNOLOGIA DA INFORMAÇÃO	9.890.839,00	9.890.839,00	1.088.596,29	1.088.596,29	0,02	8.802.242,71	213.911,90	213.911,90	0,01	9.676.927,10
FORMAÇÃO DE RECURSOS HUMANOS	690.043,00	690.043,00	0,00	0,00	0,00	690.043,00	0,00	0,00	0,00	690.043,00
COMUNICAÇÃO SOCIAL	100.000,00	100.000,00	0,00	0,00	0,00	100.000,00	0,00	0,00	0,00	100.000,00
ATENÇÃO BÁSICA	130.591.757,00	130.591.757,00	3.856.955,25	3.856.955,25	0,07	126.734.801,75	997.136,06	997.136,06	0,03	129.594.620,94
ASSISTÊNCIA HOSPITALAR E AMBULATORIAL	1.075.022.854,00	1.112.222.854,00	332.604.114,46	332.604.114,46	0,62	779.623.114,56	222.233.896,30	222.233.896,30	0,61	889.993.664,70
SUPOORTE PROFILOTTICO E TERAPÉUTICO	235.814.335,00	235.814.335,00	57.810.320,15	57.810.320,15	0,98	178.004.014,85	7.704.999,95	7.704.999,95	0,22	228.109.325,05
VIGILÂNCIA SANITÁRIA	5.575.604,00	5.575.604,00	264.031,71	264.031,71	0,00	5.311.572,29	19.078,34	19.078,34	0,00	5.556.525,66
VIGILÂNCIA EPIDEMIOLÓGICA	19.005.528,00	19.005.528,00	646.452,50	646.452,50	0,01	18.359.075,50	0,00	0,00	0,00	19.005.528,00
ALIMENTAÇÃO E NUTRIÇÃO	78.637.898,00	78.637.898,00	12.663.663,05	12.663.663,05	0,21	65.974.234,95	7.515.835,56	7.515.835,56	0,21	71.122.062,44
ENSINO SUPERIOR	46.428.162,00	46.428.162,00	4.143.394,80	4.143.394,80	0,07	42.284.777,20	4.143.394,80	4.143.394,80	0,01	42.284.777,20
INFRA-ESTRUTURA URBANA	4.296.873,00	4.296.873,00	0,00	0,00	0,00	4.296.873,00	0,00	0,00	0,00	4.296.873,00
<b>TRABALHO</b>	<b>83.654.146,00</b>	<b>83.654.146,00</b>	<b>4.764.450,09</b>	<b>4.764.450,09</b>	<b>0,08</b>	<b>78.889.695,91</b>	<b>3.393.761,12</b>	<b>3.393.761,12</b>	<b>0,09</b>	<b>80.260.384,88</b>
ADMINISTRAÇÃO GERAL	27.232.780,00	27.232.780,00	3.746.207,21	3.746.207,21	0,06	23.486.572,79	3.361.621,91	3.361.621,91	0,09	23.871.158,09
TECNOLOGIA DA INFORMAÇÃO	3.369.002,00	3.369.002,00	461.672,88	461.672,88	0,01	2.927.329,12	0,00	0,00	0,00	3.369.002,00
FORMAÇÃO DE RECURSOS HUMANOS	100.000,00	100.000,00	0,00	0,00	0,00	100.000,00	0,00	0,00	0,00	100.000,00
ASSISTÊNCIA À CRIANÇA E AO ADOLESCENTE	0,00	0,00	0,00	0,00	0,00	0,00	0,00	0,00	0,00	0,00
ASSISTÊNCIA COMUNITÁRIA	5.150.000,00	5.150.000,00	100.980,00	100.980,00	0,00	5.049.020,00	0,00	0,00	0,00	5.150.000,00
EMPREGABILIDADE	33.267.038,00	33.267.038,00	455.590,00	455.590,00	0,01	32.811.448,00	32.139,21	32.139,21	0,00	33.234.888,79
FOMENTO AO TRABALHO	14.515.326,00	14.515.326,00	0,00	0,00	0,00	14.515.326,00	0,00	0,00	0,00	14.515.326,00
<b>EDUCAÇÃO</b>	<b>4.465.244.989,00</b>	<b>4.465.244.989,00</b>	<b>1.100.192.621,64</b>	<b>1.100.192.621,64</b>	<b>18,61</b>	<b>3.365.052.367,36</b>	<b>585.096.838,65</b>	<b>585.096.838,65</b>	<b>16,33</b>	<b>3.880.148.150,35</b>
ADMINISTRAÇÃO GERAL	451.739.649,00	455.239.649,00	48.182.913,45	48.182.913,45	0,81	407.056.735,55	27.514.553,96	27.514.553,96	0,77	427.725.095,04
TECNOLOGIA DA INFORMAÇÃO	9.035.549,00	9.830.575,00	368.966,00	368.966,00	0,01	9.461.609,00	52.818,10	52.818,10	0,00	9.777.756,90
ENSINO FUNDAMENTAL	2.418.101.279,00	2.410.556.253,00	664.889.233,61	664.889.233,61	11,24	1.745.667.019,39	440.956.321,11	440.956.321,11	12,31	1.969.598.331,89
ENSINO MÉDIO	719.808.833,00	719.808.833,00	139.968.071,51	139.968.071,51	2,37	579.840.761,48	39.792.742,97	39.792.742,97	1,11	689.016.600,97
ENSINO PROFISSIONAL	30.967.749,00	30.967.749,00	6.796.155,58	6.796.155,58	0,11	24.171.593,42	1.365.893,32	1.365.893,32	0,04	29.601.855,68
ENSINO SUPERIOR	8.042.240,00	8.042.240,00	1.870.678,33	1.870.678,33	0,03	6.171.561,67	1.070.185,62	1.070.185,62	0,03	6.972.054,38
EDUCAÇÃO INFANTIL	566.475.119,00	566.525.119,00	196.770.627,90	196.770.627,90	3,33	369.754.491,10	55.261.157,39	55.261.157,39	1,54	511.263.961,61
EDUCAÇÃO DE JOVENS E ADULTOS	97.576.653,00	97.576.653,00	18.194.418,57	18.194.418,57	0,31	79.382.234,43	14.672.387,28	14.672.387,28	0,29	87.104.265,72
EDUCAÇÃO ESPECIAL	145.484.928,00	145.484.928,00	14.474.752,69	14.474.752,69	0,24	131.010.175,31	8.610.778,90	8.610.778,90	0,24	136.874.149,10
EDUCAÇÃO BÁSICA	21.012.990,00	21.012.990,00	8.676.804,00	8.676.804,00	0,15	12.536.186,00	0,00	0,00	0,00	21.012.990,00
<b>CULTURA</b>	<b>226.705.144,00</b>	<b>227.767.144,00</b>	<b>24.159.825,45</b>	<b>24.159.825,45</b>	<b>0,41</b>	<b>203.607.318,55</b>	<b>11.094.686,49</b>	<b>11.094.686,49</b>	<b>0,31</b>	<b>216.672.457,51</b>
ADMINISTRAÇÃO GERAL	70.840.466,00	70.840.466,00	15.059.441,16	15.059.441,16	0,25	55.781.024,84	9.545.783,22	9.545.783,22	0,27	61.294.682,78
TECNOLOGIA DA INFORMAÇÃO	1.699.948,00	1.699.948,00	181.819,00	181.819,00	0,00	1.518.129,00	0,00	0,00	0,00	1.699.948,00
PATRIMÔNIO HISTÓRICO, ARTÍSTICO E ARQUEOLÓGICO	542.833,00	542.833,00	0,00	0,00	0,00	542.833,00	0,00	0,00	0,00	542.833,00
DEPÓSITO CULTURAL	136.945.900,00	138.007.900,00	5.403.297,63	5.403.297,63	0,09	132.604.602,37	1.548.903,27	1.548.903,27	0,04	136.458.996,73
DIREITOS INDIVIDUAIS, COLETIVOS E DIFUSOS	13.674.997,00	13.674.997,00	3.515.267,66	3.515.267,66	0,06	10.159.729,34	0,00	0,00	0,00	13.674.997,00
CONTROLE AMBIENTAL	1.000,00	1.000,00	0,00	0,00	0,00	1.000,00	0,00	0,00	0,00	1.000,00
COMERCIALIZAÇÃO	3.000.000,00	3.000.000,00	0,00	0,00	0,00	3.000.000,00	0,00	0,00	0,00	3.000.000,00
<b>DIREITOS DA CIDADANIA</b>	<b>207.510.411,00</b>	<b>206.128.750,00</b>	<b>49.502.516,18</b>	<b>49.502.516,18</b>	<b>0,84</b>	<b>156.626.233,82</b>	<b>11.459.779,55</b>	<b>11.459.779,55</b>	<b>0,32</b>	<b>194.668.970,45</b>
ADMINISTRAÇÃO GERAL	51.183.161,00	50.201.483,00	13.442.340,89	13.442.340,89	0,23	36.759.142,11	5.514.436,90	5.514.436,90	0,15	44.687.046,10
TECNOLOGIA DA INFORMAÇÃO	5.023.610,00	5.073.610,00	298.560,00	298.560,00	0,01	4.775.050,00	0,00	0,00	0,00	5.073.610,00
FORMAÇÃO DE RECURSOS HUMANOS	55.000,00	55.000,00	0,00	0,00	0,00	55.000,00	0,00	0,00	0,00	55.000,00
ASSISTÊNCIA AO IDOSO	315.000,00	315.000,00	0,00	0,00	0,00	315.000,00	0,00	0,00	0,00	315.000,00
ASSISTÊNCIA AO PORTADOR DE DEFICIÊNCIA	0,00	0,00	0,00	0,00	0,00	0,00	0,00	0,00	0,00	0,00
ASSISTÊNCIA À CRIANÇA E AO ADOLESCENTE	93.485.078,00	93.485.078,00	19.292.867,27	19.292.867,27	0,33	74.192.210,73	1.762.928,82	1.762.928,82	0,05	91.722.149,18
ASSISTÊNCIA COMUNITÁRIA	310.000,00	1.010.000,00	746.296,16	746.296,16	0,01	263.703,84	0,00	0,00	0,00	1.010.000,00
CUSTÓDIA E REINTEGRAÇÃO SOCIAL	28.563.550,00	26.393.567,00	15.365.787,43	15.365.787,43	0,26	11.027.779,57	4.062.514,22	4.062.514,22	0,11	22.331.052,78
DIREITOS INDIVIDUAIS, COLETIVOS E DIFUSOS	30.575.012,00	29.595.012,00	356.664,43	356.664,43	0,01	29.238.347,57	119.899,61	119.899,61	0,00	29.475.112,39
<b>URBANISMO</b>	<b>1.968.653.211,00</b>	<b>2.007.983.561,00</b>	<b>307.113.036,76</b>	<b>307.113.036,76</b>	<b>5,19</b>	<b>1.700.870.524,24</b>	<b>119.307.168,93</b>	<b>119.307.168,93</b>	<b>3,33</b>	<b>1.888.676.392,07</b>
ADMINISTRAÇÃO GERAL	568.868.585,00	588.868.585,00	75.195.435,31	75.195.435,31	1,27	511.673.149,69	62.921.255,85	62.921.255,85	1,76	523.947.329,15
TECNOLOGIA DA INFORMAÇÃO	1.785.828,00	1.785.828,00	519.288,59	519.288,59	0,00	1.266.539,41	4.182,22	4.182,22	0,00	1.781.645,78
ORDENAMENTO TERRITORIAL	17.963.829,00	17.853.829,00	4.497.904,89	4.497.904,89	0,08	13.355.924,11	43.137,80	43.137,80	0,00	17.810.691,20
FORMAÇÃO DE RECURSOS HUMANOS	5.393,00	5.393,00	0,00	0,00	0,00	5.393,00	0,00	0,00	0,00	5.393,00
COMUNICAÇÃO SOCIAL	0,00	0,00	0,00	0,00	0,00	0,00	0,00	0,00	0,00	0,00
ASSISTÊNCIA HOSPITALAR E AMBULATORIAL	0,00	0,00	0,00	0,00	0,00	0,00	0,00	0,00	0,00	0,00
EDUCAÇÃO INFANTIL	730.000,00	730.000,00	0,00	0,00	0,00	730.000,00	0,00	0,00	0,00	730.000,00
PATRIMÔNIO HISTÓRICO, ARTÍSTICO E ARQUEOLÓGICO	14.770.177,00	14.770.177,00	0,00	0,00	0,00	14.770.177,00	0,00	0,00	0,00	14.770.177,00
INFRA-ESTRUTURA URBANA	440.106.900,00	486.788.998,00	70.674.477,9							

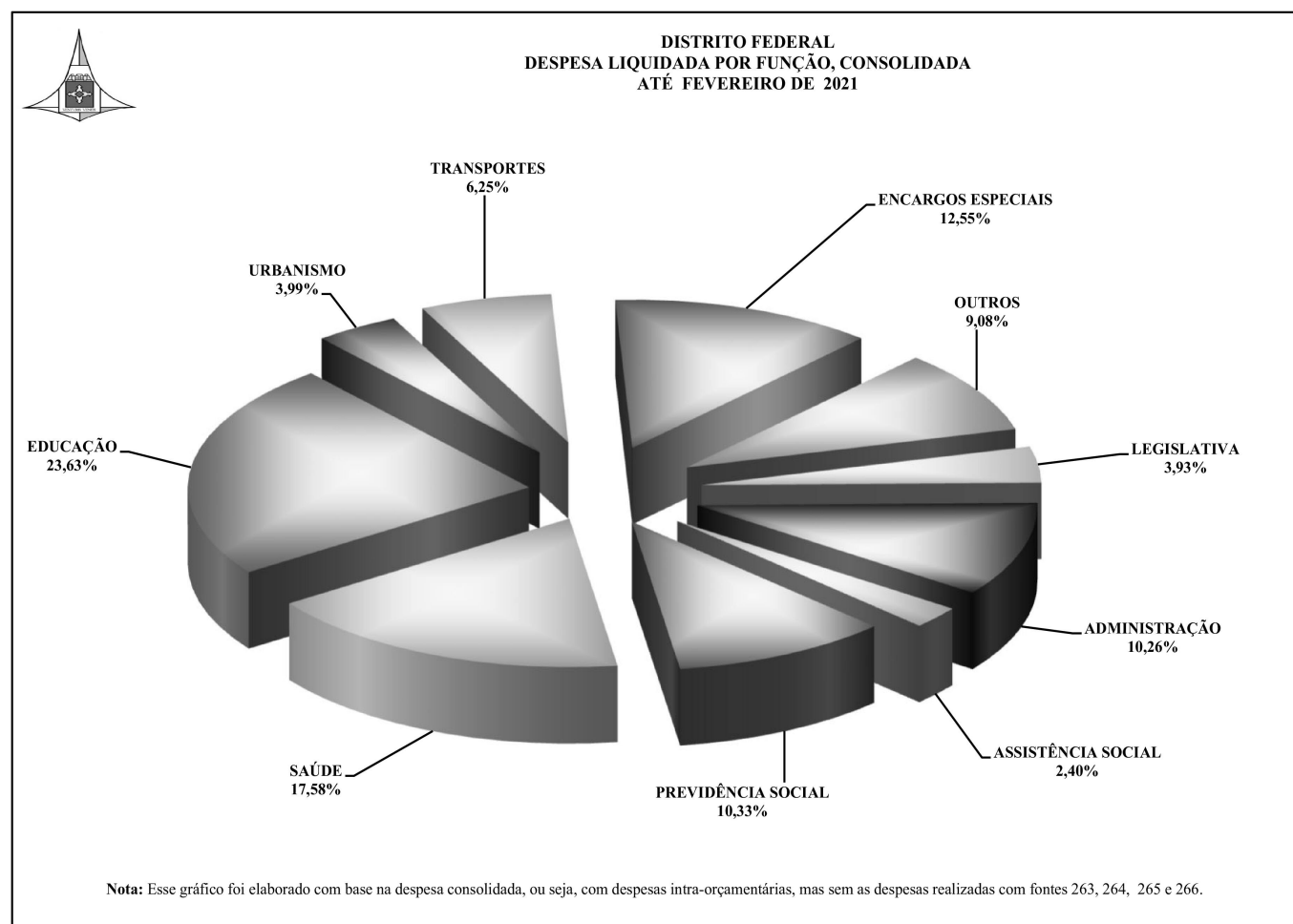
ABASTECIMENTO	4.208.461,00	4.290.577,00	106.112,29	106.112,29	0,00	4.184.464,71	106.112,29	106.112,29	0,00	4.184.464,71
EXTENSÃO RURAL	5.184.814,00	13.331.480,00	45.916,00	45.916,00	0,00	13.285.964,00	0,00	0,00	0,00	13.331.480,00
Promoção da Produção Agropecuária	885.000,00	885.000,00	0,00	0,00	0,00	885.000,00	0,00	0,00	0,00	885.000,00
COLONIZAÇÃO	300.000,00	300.000,00	0,00	0,00	0,00	300.000,00	0,00	0,00	0,00	300.000,00
NORMALIZAÇÃO E QUALIDADE	45.000,00	44.050,00	0,00	0,00	0,00	44.050,00	0,00	0,00	0,00	44.050,00
COMERCIALIZAÇÃO	41.000,00	41.000,00	0,00	0,00	0,00	41.000,00	0,00	0,00	0,00	41.000,00
OUTRAS TRANSFERÊNCIAS	965.900,00	965.900,00	110.600,00	110.600,00	0,00	855.300,00	110.600,00	110.600,00	0,00	855.300,00
OUTROS ENCARGOS ESPECIAIS	1.234.000,00	1.234.000,00	40.509,60	40.509,60	0,00	1.193.490,40	28.434,60	28.434,60	0,00	1.205.565,40
<b>INDÚSTRIA</b>	<b>35.979.882,00</b>	<b>53.085.310,00</b>	<b>2.643.083,62</b>	<b>2.643.083,62</b>	<b>0,04</b>	<b>50.442.226,38</b>	<b>0,00</b>	<b>0,00</b>	<b>0,00</b>	<b>53.085.310,00</b>
PROMOÇÃO INDUSTRIAL	35.979.882,00	53.085.310,00	2.643.083,62	2.643.083,62	0,04	50.442.226,38	0,00	0,00	0,00	53.085.310,00
<b>COMÉRCIO E SERVIÇOS</b>	<b>39.144.425,00</b>	<b>39.144.425,00</b>	<b>5.138.061,93</b>	<b>5.138.061,93</b>	<b>0,09</b>	<b>34.006.363,07</b>	<b>4.981.287,36</b>	<b>4.981.287,36</b>	<b>0,14</b>	<b>34.163.137,64</b>
ADMINISTRAÇÃO GERAL	32.980.858,00	32.980.858,00	5.090.559,15	5.090.559,15	0,09	27.890.299,85	4.958.689,76	4.958.689,76	0,14	28.022.169,24
TECNOLOGIA DA INFORMAÇÃO	110.000,00	110.000,00	0,00	0,00	0,00	110.000,00	0,00	0,00	0,00	110.000,00
FORMAÇÃO DE RECURSOS HUMANOS	40.000,00	40.000,00	0,00	0,00	0,00	40.000,00	0,00	0,00	0,00	40.000,00
INFRA-ESTRUTURA URBANA	325.000,00	325.000,00	0,00	0,00	0,00	325.000,00	0,00	0,00	0,00	325.000,00
PROMOÇÃO COMERCIAL	50.000,00	50.000,00	0,00	0,00	0,00	50.000,00	0,00	0,00	0,00	50.000,00
TURISMO	5.353.567,00	5.353.567,18	27.186,18	27.186,18	0,00	5.326.380,82	2.281,00	2.281,00	0,00	5.351.286,00
OUTROS ENCARGOS ESPECIAIS	285.000,00	285.000,00	20.316,60	20.316,60	0,00	264.683,40	20.316,60	20.316,60	0,00	264.683,40
<b>COMUNICAÇÕES</b>	<b>2.450.000,00</b>	<b>2.450.000,00</b>	<b>0,00</b>	<b>0,00</b>	<b>0,00</b>	<b>2.450.000,00</b>	<b>0,00</b>	<b>0,00</b>	<b>0,00</b>	<b>2.450.000,00</b>
COMUNICAÇÃO SOCIAL	2.250.000,00	2.250.000,00	0,00	0,00	0,00	2.250.000,00	0,00	0,00	0,00	2.250.000,00
DIFUSÃO DO CONHECIMENTO CIENTÍFICO E TECNOLÓGICO	200.000,00	200.000,00	0,00	0,00	0,00	200.000,00	0,00	0,00	0,00	200.000,00
<b>ENERGIA</b>	<b>5.757.500,00</b>	<b>5.757.500,00</b>	<b>0,00</b>	<b>0,00</b>	<b>0,00</b>	<b>5.757.500,00</b>	<b>0,00</b>	<b>0,00</b>	<b>0,00</b>	<b>5.757.500,00</b>
INFRA-ESTRUTURA URBANA	7.500,00	7.500,00	0,00	0,00	0,00	7.500,00	0,00	0,00	0,00	7.500,00
CONSERVAÇÃO DE ENERGIA	0,00	0,00	0,00	0,00	0,00	0,00	0,00	0,00	0,00	0,00
ENERGIA ELÉTRICA	5.750.000,00	5.750.000,00	0,00	0,00	0,00	5.750.000,00	0,00	0,00	0,00	5.750.000,00
<b>TRANSPORTE</b>	<b>1.540.071.378,00</b>	<b>1.657.225.785,00</b>	<b>349.959.476,43</b>	<b>349.959.476,43</b>	<b>5,92</b>	<b>1.307.266.308,57</b>	<b>186.859.689,03</b>	<b>186.859.689,03</b>	<b>5,22</b>	<b>1.470.366.095,97</b>
ADMINISTRAÇÃO GERAL	465.815.300,00	465.619.237,00	99.626.004,74	99.626.004,74	1,68	365.992.632,26	70.915.030,40	70.915.030,40	1,98	394.704.206,60
TECNOLOGIA DA INFORMAÇÃO	8.521.000,00	10.311.749,00	2.708.119,45	2.708.119,45	0,05	5.812.880,55	298.349,88	298.349,88	0,01	10.013.399,12
FORMAÇÃO DE RECURSOS HUMANOS	745.000,00	645.000,00	369,00	369,00	0,00	644.631,00	369,00	369,00	0,00	644.631,00
COMUNICAÇÃO SOCIAL	1.372.000,00	1.372.000,00	103.000,00	103.000,00	0,00	1.269.000,00	5.076,91	5.076,91	0,00	1.366.923,09
INFRA-ESTRUTURA URBANA	16.733.506,00	16.833.506,05	5.632.903,05	5.632.903,05	0,10	11.200.602,05	583.957,26	583.957,26	0,02	16.249.549,74
SERVIÇOS URBANOS	500.000,00	500.000,00	0,00	0,00	0,00	500.000,00	0,00	0,00	0,00	500.000,00
TRANSPORTES COLETIVOS URBANOS	813.224.045,00	811.703.296,00	203.924.621,53	203.924.621,53	3,45	607.778.674,47	107.242.608,06	107.242.608,06	2,99	704.460.687,94
PRESERVAÇÃO E CONSERVAÇÃO AMBIENTAL	65.000,00	45.000,00	0,00	0,00	0,00	45.000,00	0,00	0,00	0,00	45.000,00
RECUPERAÇÃO DE ÁREAS DEGRADADAS	50.000,00	50.000,00	0,00	0,00	0,00	50.000,00	0,00	0,00	0,00	50.000,00
TRANSPORTE RODOVIÁRIO	219.285.527,00	336.385.987,00	37.057.408,68	37.057.408,68	0,63	299.328.568,32	6.962.244,78	6.962.244,78	0,19	329.423.752,22
TRANSPORTES ESPECIAIS	0,00	0,00	0,00	0,00	0,00	0,00	0,00	0,00	0,00	0,00
OUTROS ENCARGOS ESPECIAIS	13.760.000,00	13.760.000,00	906.449,08	906.449,08	0,02	12.853.550,92	852.052,74	852.052,74	0,02	12.907.947,26
<b>DESPORTO E LAZER</b>	<b>124.150.176,00</b>	<b>124.146.176,00</b>	<b>7.377.291,95</b>	<b>7.377.291,95</b>	<b>0,12</b>	<b>116.768.884,05</b>	<b>2.256.593,43</b>	<b>2.256.593,43</b>	<b>0,06</b>	<b>121.889.592,57</b>
ADMINISTRAÇÃO GERAL	312.972,00	312.972,00	247.465,35	247.465,35	0,00	65.506,65	42.677,68	42.677,68	0,00	270.294,32
TECNOLOGIA DA INFORMAÇÃO	37.000,00	37.000,00	0,00	0,00	0,00	37.000,00	0,00	0,00	0,00	37.000,00
ASSISTÊNCIA À CRIANÇA E AO ADOLESCENTE	28.000.000,00	28.000.000,00	0,00	0,00	0,00	28.000.000,00	0,00	0,00	0,00	28.000.000,00
ASSISTÊNCIA COMUNITÁRIA	14.000,00	14.000,00	0,00	0,00	0,00	14.000,00	0,00	0,00	0,00	14.000,00
DIFUSÃO CULTURAL	3.051.000,00	3.051.000,00	0,00	0,00	0,00	3.051.000,00	0,00	0,00	0,00	3.051.000,00
INFRA-ESTRUTURA URBANA	800.000,00	800.000,00	0,00	0,00	0,00	800.000,00	0,00	0,00	0,00	800.000,00
DESPORTO DE RENDIMENTO	9.913.972,00	9.913.972,00	2.939.307,85	2.939.307,85	0,05	6.974.664,15	647.236,35	647.236,35	0,02	9.266.735,65
DESPORTO COMUNITÁRIO	81.186.098,00	81.186.098,00	4.114.986,46	4.114.986,46	0,07	77.071.109,54	1.493.480,98	1.493.480,98	0,02	79.662.517,74
LAZER	35.134,00	35.134,00	2.340,97	2.340,97	0,00	32.793,03	0,00	0,00	0,00	35.134,00
OUTROS ENCARGOS ESPECIAIS	800.000,00	800.000,00	73.189,32	73.189,32	0,00	726.810,68	73.189,32	73.189,32	0,00	726.810,68
<b>ENCARGOS ESPECIAIS</b>	<b>2.202.916.466,00</b>	<b>2.137.577.528,00</b>	<b>975.440.987,09</b>	<b>975.440.987,09</b>	<b>16,50</b>	<b>1.162.136.940,91</b>	<b>389.815.520,48</b>	<b>389.815.520,48</b>	<b>10,88</b>	<b>1.747.762.407,52</b>
TRANSPORTE RODOVIÁRIO	7.011.966,00	7.011.966,00	0,00	0,00	0,00	7.011.966,00	0,00	0,00	0,00	7.011.966,00
REFINANCIAMENTO DA DÍVIDA INTERNA	67.583.678,00	67.583.678,00	40.427.170,01	40.427.170,01	0,68	27.156.507,99	12.908.511,81	12.908.511,81	0,36	54.675.166,19
SERVIÇO DA DÍVIDA INTERNA	546.897.341,00	478.724.122,00	294.884.553,83	294.884.553,83	4,99	183.893.568,17	97.903.004,76	97.903.004,76	2,73	380.821.117,24
SERVIÇO DA DÍVIDA EXTERNA	193.190.232,00	193.190.232,00	0,00	0,00	0,00	193.190.232,00	0,00	0,00	0,00	193.190.232,00
OUTROS ENCARGOS ESPECIAIS	1.388.233.249,00	1.391.067.930,00	640.129.263,25	640.129.263,25	10,83	750.938.666,75	279.004.003,91	279.004.003,91	7,79	1.112.063.926,09
<b>RESERVA DE CONTINGÊNCIA</b>	<b>1.328.459.718,00</b>	<b>1.243.170.084,00</b>	<b>0,00</b>	<b>0,00</b>	<b>0,00</b>	<b>1.243.170.084,00</b>	<b>0,00</b>	<b>0,00</b>	<b>0,00</b>	<b>1.243.170.084,00</b>
RESERVA DE CONTINGÊNCIA	1.328.459.718,00	1.243.170.084,00	0,00	0,00	0,00	1.243.170.084,00	0,00	0,00	0,00	1.243.170.084,00
<b>DESPESAS INTRA-ORÇAMENTÁRIAS ( II )</b>	<b>1.140.762.868,00</b>	<b>1.355.018.303,00</b>	<b>495.025.194,13</b>	<b>495.025.194,13</b>	<b>8,37</b>	<b>859.993.108,87</b>	<b>389.749.358,02</b>	<b>389.749.358,02</b>	<b>10,88</b>	<b>965.268.944,98</b>
<b>TOTAL DA DESPESA</b>	<b>26.865.088.190,00</b>	<b>27.125.028.747,00</b>	<b>5.912.986.986,76</b>	<b>5.912.986.986,76</b>	<b>100,00</b>	<b>21.212.041.760,24</b>	<b>3.582.916.945,35</b>	<b>3.582.916.945,35</b>	<b>100,00</b>	<b>23.542.111.801,65</b>

DETALHAMENTO DAS DESPESAS INTRA-ORÇAMENTÁRIAS POR FUNÇÃO E SUBFUNÇÃO										
FUNÇÃO / SUBFUNÇÃO (INTRA-ORÇAMENTÁRIAS)	DOTAÇÃO INICIAL	DOTAÇÃO AUTORIZADA a	DESPESAS EMPENHADAS			SALDO c = (a - b)	DESPESAS LIQUIDADAS			SALDO e = (a - d)
			NO BIMESTRE	ATÉ O BIMESTRE b	%(b/total b)		NO BIMESTRE	ATÉ O BIMESTRE d	%(d/total d)	
DESPESAS INTRA-ORÇAMENTÁRIAS	1.140.762.868,00	1.355.018.303,00	495.025.194,13	495.025.194,13	8,37	859.993.108,87	389.749.358,02	389.749.358,02	10,88	965.268.944,98
LEGISLATIVA	92.631.000,00	92.631.000,00	86.210.000,00	86.210.000,00	1,46	6.421.000,00	15.320.998,93	15.320.998,93	0,43	77.310.001,07
ADMINISTRAÇÃO GERAL	92.630.000,00	92.630.000,00	86.210.000,00	86.210.000,00	1,46	6.420.000,00	15.320.998,93	15.320.998,93	0,43	77.309.001,07
TECNOLOGIA DA INFORMAÇÃO	1.000,00	1.000,00	0,00	0,00	0,00	1.000,00	0,00	0,00	0,00	1.000,00
ESSENCIAL À JUSTIÇA	50.601.000,00	50.601.000,00	10.059.595,94	10.059.595,94	0,17	40.541.404,06	9.668.843,51	9.668.843,51	0,27	40.932.156,49
ADMINISTRAÇÃO GERAL	50.071.000,00	50.071.000,00	9.629.595,94	9.629.595,94	0,16	40.441.404,06	9.629.595,94	9.629.595,94	0,27	40.441.404,06
ASSISTÊNCIA COMUNITÁRIA	30.000,00	30.000,00	30.000,00	30.000,00	0,00	0,00	3.654,00	3.654,00	0,00	26.346,00
CUSTÓDIA E REINTEGRAÇÃO SOCIAL	500.000,00	500.000,00	400.000,00	400.000,00	0,01	100.000,00	35.593,57	35.593,57	0,00	464.406,43
ADMINISTRAÇÃO	193.820.383,00	194.290.048,00	39.390.555,83	39.390.555,83	0,67	154.899.492,17	36.813.079,29	36.813.079,29	1,03	157.476.968,71
ADMINISTRAÇÃO GERAL	184.157.582,00	184.157.582,00	36.879.241,09	36.879.241,09	0,62	147.278.340,91	36.073.014,20	36.073.014,20	1,01	148.084.567,80
TECNOLOGIA DA INFORMAÇÃO	5.000,00	5.000,00	0,00	0,00	0,00	5.000,00	0,00	0,00	0,00	5.000,00
ADMINISTRAÇÃO DE RECEITAS	0,00	0,00	0,00	0,00	0,00	0,00	0,00	0,00	0,00	0,00
COMUNICAÇÃO SOCIAL	0,00	5.049,00	5.049,00	5.049,00	0,00	0,00	0,00	0,00	0,00	5.049,00
CUSTÓDIA E REINTEGRAÇÃO SOCIAL	9.657.801,00	10.122.417,00	2.506.265,74	2.506.265,74	0,04	7.616.151,26	740.065,09	740.065,09	0,02	9.382.351,91
SEGURANÇA PÚBLICA	91.917.126,00	91.917.126,00	28.657.105,02	28.657.105,02	0,48	63.260.020,98	16.247.735,63	16.247.735,63	0,45	75.669.390,37
ADMINISTRAÇÃO GERAL	76.972.126,00	76.972.126,00	14.595.145,51	14.595.145,51	0,25	62.378.980,49	14.595.145,51	14.595.145,51	0,41	62.376.980,49
COMUNICAÇÃO SOCIAL	1.000.000,00	1.000.000,00	500.000,00	500.000,00	0,01	500.000,00	0,00	0,00	0,00	1.000.000,00
POICAMENTO	13.020.000,00	13.020.000,00	13.020.000,00	13.020.000,00	0,22	13.020.000,00	1.573.601,09	1.573.601,09	0,04	11.446.398,91
CUSTÓDIA E REINTEGRAÇÃO SOCIAL	925.000,00	925.000,00	541.959,51	541.959,51	0,01	383.040,49	78.989,03	78.989,03	0,00	846.010,97
ASSISTÊNCIA SOCIAL	24.843.331,00	24.843.331,00	5.577.135,13	5.577.135,13	0,09	19.266.195,87	5.325.332,35	5.325.332,35	0,15	19.517.998,65
ADMINISTRAÇÃO GERAL	24.374.331,00	24.374.331,00	5.241.398,09	5.241.398,09	0,09	19.132.932,91	5.241.398,09	5.241.398,09	0,15	19.132.932,91
CUSTÓDIA E REINTEGRAÇÃO SOCIAL	469.000,00	469.000,00	335.737,04	335.737,04	0,01	133.262,96	83.934,26	83.934,26	0,00	385.065,74
PREVIDÊNCIA SOCIAL	803.064,00	803.064,00	309.876,46	309.876,46	0,01	493.187,54	49.653,43	49.653,43	0,00	753.410,57
ADMINISTRAÇÃO GERAL	371.064,00	371.064,00	97.769,01	97.769,01	0,00	273.294,99	41.893,23	41.893,23	0,00	329.170,77
COMUNICAÇÃO SOCIAL	312.000,00	312.000,00	191.810,00	191.810,00	0,00	120.190,00	0,00	0,00	0,00	312.000,00
CUSTÓDIA E REINTEGRAÇÃO SOCIAL	120.000,00	120.000,00	20.297,45	20.297,45	0,00	99.702,55	7.760,20	7.760,20	0,00	112.239,80
SAÚDE	11.688.411,00	225.688.411,00	137.565.965,95	137.565.965,95	2,33	88.122.445,05	137.052.633,00	137.052.633,00	3,83	88.635.778,00
ADMINISTRAÇÃO GERAL	9.598.411,00	223.598.411,00	137.052.633,00	137.052.633,00	2,32	86.545.778,00	137.052.633,00	137.052.633,00	3,83	86.545.778,00
COMUNICAÇÃO SOCIAL	90.000,00	90.000,00	0,00	0,00	0,00	90.000,00	0,00	0,00	0,00	90.000,00
VIGILÂNCIA EPIDEMIOLÓGICA	0,00	0,00	0,00	0,00	0,00	0,00	0,00	0,00	0,00	0,00
CUSTÓDIA E REINTEGRAÇÃO SOCIAL	2.000.000,00	2.000.000,00	513.332,95	513.332,95	0,01	1.486.667,05	0,00	0,00	0,00	2.000.000,00
TRABALHO	4.812.724,00	4.812.724,00	293.962,94	293.962,94	0,00	4.518.761,06	276.285,27	276.285,27	0,01	4.536.438,73
ADMINISTRAÇÃO GERAL	4.568.724,00	4.568.724,00	263.962,94	263.962,94	0,00	4.294.761,06	263.962,94	263.962,94	0,01	4.294.761,06
EMPREGABILIDADE	54.000,00	54.000,00	0,00	0,00	0,00	54.000,00	0,00	0,00	0,00	54.000,00
CUSTÓDIA E REINTEGRAÇÃO SOCIAL	200.000,00	200.000,00	30.000,00	30.000,00	0,00	170.000,00	12.322,33	12.322,33	0,00	187.677,67
EDUCAÇÃO	510.965.111,00	510.965.111,00	149.229.673,07	149.229.673,07	2,52	361.735.437,93	149.132.879,43	149.132.879,43	4,16	361.832.231,57
ADMINISTRAÇÃO GERAL	19.054.895,00	19.054.895,00	6.855.060,58	6.855.060,58	0,12	12.199.834,42	6.855.060,58	6.855.060,58	0,19	12.199.834,42
COMUNICAÇÃO SOCIAL	100.000,00	100.000,00	0,00	0,00	0,00	100.000,00	4.259,36	4.259,36	0,00	95.740,65
ENSINO FUNDAMENTAL	311.928.133,00	311.928.133,00	90.298.179,43	90.298.179,43	1,53	221.629.953,57	90.298.179,43	90.298.179,43	2,52	221.629.953,57
ENSINO MÉDIO	90.932.210,00	90.932.210,00	26.275.221,55	26.275.221,55	0,44	64.656.988,45	26.275.221,55	26.275.221,55	0,73	64.656.988,45
ENSINO PROFISSIONAL	3.167.301,00	3.167.301,00	915.204,35	915.204,35	0,02	2.252.096,65	915.204,35	915.204,35	0,03	2.252.096,65
ENSINO SUPERIOR	10.000,00	10.000,00	1.683,00	1.683,00	0,00	8.317,00	630,00	630,00	0,00	9.370,00
EDUCAÇÃO INFANTIL	50.932.254,00	50.932.254,00	14.717.076,35	14.717.076,35	0,25	36.215.177,65	14.717.076,35	14.717.076,35	0,41	36.215.177,65
EDUCAÇÃO DE JOVENS E ADULTOS	12.056.180,00	12.056.180,00	3.483.681,06	3.483.681,06	0,06	8.572.498,94	3.483.681,06	3.483.681,06	0,10	8.572.498,94
EDUCAÇÃO ESPECIAL	22.784.138,00	22.784.138,00	6.583.566,75	6.583.566,75	0,11	16.200.571,25	6.583.566,75	6.583.566,75	0,18	16.200.571,25
CULTURA	9.173.000,00	9.173.000,00	2.046.739,30	2.046.739,30	0,03	7.126.260,70	1.855.970,10	1.855.970,10	0,05	7.317.029,90
ADMINISTRAÇÃO GERAL	8.973.000,00	8.973.000,00	1.846.739,30	1.846.739,30	0,03	7.126.260,70	1.845.060,21	1.845.060,21	0,05	7.127.939,79
CUSTÓDIA E REINTEGRAÇÃO SOCIAL	200.000,00	200.000,00	0,00	0,00	0,00	0,00	10.909,89	10.909,89	0,00	189.090,11
DIREITOS DA CIDADANIA	3.122.915,00	4.492.898,00	1.320.828,24	1.320.828,24	0,02	3.172.069,76	864.547,43	864.547,43	0,02	3.628.350,57
ADMINISTRAÇÃO GERAL	1.935.000,00	2.935.000,00	796.535,22	796.535,22	0,01	2.138.464,78	781.470,82	781.470,82	0,02	2.153.529,18
CUSTÓDIA E REINTEGRAÇÃO SOCIAL	1.161.800,00	1.371.783,00	524.293,02	524.293,02	0,01	847.489,98	83.076,61	83.076,61	0,00	1.288.706,39
DIREITOS INDIVIDUAIS, COLETIVOS E DIFUSOS	26.115,00	186.115,00	0,00	0,00	0,00	186.115,00	0,00	0,00	0,00	186.115,00

<b>URBANISMO</b>	<b>23.672.522,00</b>	<b>23.672.522,00</b>	<b>4.865.150,55</b>	<b>4.865.150,55</b>	<b>0,08</b>	<b>18.807.371,45</b>	<b>4.735.231,96</b>	<b>4.735.231,96</b>	<b>0,13</b>	<b>18.937.290,04</b>
ADMINISTRAÇÃO GERAL	21.798.202,00	21.798.202,00	4.279.799,12	4.279.799,12	0,07	17.518.402,88	4.242.748,12	4.242.748,12	0,12	17.555.453,88
ORDENAMENTO TERRITORIAL	200.000,00	200.000,00	56.699,24	56.699,24	0,00	143.300,76	56.699,24	56.699,24	0,00	143.300,76
COMUNICAÇÃO SOCIAL	514.320,00	514.320,00	40.000,00	40.000,00	0,00	474.320,00	0,00	0,00	0,00	514.320,00
CUSTÓDIA E REINTEGRAÇÃO SOCIAL	1.160.000,00	1.160.000,00	488.652,19	488.652,19	0,01	671.347,81	435.784,60	435.784,60	0,01	724.215,40
<b>HABITAÇÃO</b>	<b>150.000,00</b>	<b>150.000,00</b>	<b>60.000,00</b>	<b>60.000,00</b>	<b>0,00</b>	<b>90.000,00</b>	<b>0,00</b>	<b>0,00</b>	<b>0,00</b>	<b>150.000,00</b>
COMUNICAÇÃO SOCIAL	150.000,00	150.000,00	60.000,00	60.000,00	0,00	90.000,00	0,00	0,00	0,00	150.000,00
<b>GESTÃO AMBIENTAL</b>	<b>16.023.613,00</b>	<b>16.023.613,00</b>	<b>4.549.301,32</b>	<b>4.549.301,32</b>	<b>0,08</b>	<b>11.474.311,68</b>	<b>3.196.136,10</b>	<b>3.196.136,10</b>	<b>0,09</b>	<b>12.827.476,90</b>
ADMINISTRAÇÃO GERAL	15.004.263,00	15.004.263,00	4.223.087,12	4.223.087,12	0,07	10.781.175,88	3.130.646,60	3.130.646,60	0,09	11.873.816,40
COMUNICAÇÃO SOCIAL	453.350,00	453.350,00	106.067,20	106.067,20	0,00	347.282,80	26.067,20	26.067,20	0,00	427.282,80
CUSTÓDIA E REINTEGRAÇÃO SOCIAL	566.000,00	566.000,00	220.147,00	220.147,00	0,00	345.853,00	39.422,30	39.422,30	0,00	526.577,70
<b>Ciência e tecnologia</b>	<b>951.838,00</b>	<b>951.838,00</b>	<b>429.586,04</b>	<b>429.586,04</b>	<b>0,01</b>	<b>522.251,96</b>	<b>81.387,43</b>	<b>81.387,43</b>	<b>0,00</b>	<b>870.450,57</b>
ADMINISTRAÇÃO GERAL	500.000,00	500.000,00	79.586,04	79.586,04	0,00	420.413,96	81.387,43	81.387,43	0,00	418.612,57
COMUNICAÇÃO SOCIAL	421.838,00	421.838,00	350.000,00	350.000,00	0,01	71.838,00	0,00	0,00	0,00	421.838,00
CUSTÓDIA E REINTEGRAÇÃO SOCIAL	30.000,00	30.000,00	0,00	0,00	0,00	30.000,00	0,00	0,00	0,00	30.000,00
<b>AGRICULTURA</b>	<b>8.449.159,00</b>	<b>8.492.197,00</b>	<b>1.716.216,86</b>	<b>1.716.216,86</b>	<b>0,03</b>	<b>6.775.980,14</b>	<b>1.589.449,20</b>	<b>1.589.449,20</b>	<b>0,04</b>	<b>6.902.747,80</b>
ADMINISTRAÇÃO GERAL	8.198.952,00	8.198.952,00	1.587.179,82	1.587.179,82	0,03	6.611.772,18	1.560.740,91	1.560.740,91	0,04	6.638.211,09
COMUNICAÇÃO SOCIAL	50.207,00	50.207,00	6.000,00	6.000,00	0,00	44.207,00	0,00	0,00	0,00	50.207,00
CUSTÓDIA E REINTEGRAÇÃO SOCIAL	200.000,00	200.000,00	80.000,00	80.000,00	0,00	120.000,00	11.971,72	11.971,72	0,00	188.028,28
RECUPERAÇÃO DE ÁREAS DEGRADADAS	0,00	42.501,00	42.500,70	42.500,70	0,00	0,30	16.200,23	16.200,23	0,00	26.300,77
EXTENSÃO RURAL	0,00	537,00	536,34	536,34	0,00	0,66	536,34	536,34	0,00	0,66
<b>COMÉRCIO E SERVIÇOS</b>	<b>753.000,00</b>	<b>753.000,00</b>	<b>73.482,90</b>	<b>73.482,90</b>	<b>0,00</b>	<b>679.517,10</b>	<b>58.944,98</b>	<b>58.944,98</b>	<b>0,00</b>	<b>694.055,02</b>
ADMINISTRAÇÃO GERAL	643.000,00	643.000,00	54.982,90	54.982,90	0,00	588.017,10	50.282,90	50.282,90	0,00	592.717,10
CUSTÓDIA E REINTEGRAÇÃO SOCIAL	110.000,00	110.000,00	18.500,00	18.500,00	0,00	91.500,00	8.662,08	8.662,08	0,00	101.337,92
<b>COMUNICAÇÕES</b>	<b>250.000,00</b>	<b>250.000,00</b>	<b>250.000,00</b>	<b>250.000,00</b>	<b>0,00</b>	<b>0,00</b>	<b>0,00</b>	<b>0,00</b>	<b>0,00</b>	<b>250.000,00</b>
COMUNICAÇÃO SOCIAL	250.000,00	250.000,00	250.000,00	250.000,00	0,00	0,00	0,00	0,00	0,00	250.000,00
<b>TRANSPORTE</b>	<b>94.311.685,00</b>	<b>92.684.434,00</b>	<b>20.920.018,58</b>	<b>20.920.018,58</b>	<b>0,35</b>	<b>71.764.415,42</b>	<b>7.320.351,18</b>	<b>7.320.351,18</b>	<b>0,20</b>	<b>85.364.082,82</b>
ADMINISTRAÇÃO GERAL	35.333.116,00	35.333.116,00	6.246.437,58	6.246.437,58	0,11	29.086.678,42	6.186.210,36	6.186.210,36	0,17	29.146.905,64
COMUNICAÇÃO SOCIAL	590.000,00	590.000,00	77.000,00	77.000,00	0,00	513.000,00	0,00	0,00	0,00	590.000,00
CUSTÓDIA E REINTEGRAÇÃO SOCIAL	1.400.000,00	1.400.000,00	425.000,00	425.000,00	0,01	975.000,00	68.849,27	68.849,27	0,00	1.331.150,73
TRANSPORTES COLETIVOS URBANOS	49.592.669,00	47.965.418,00	12.006.842,00	12.006.842,00	0,20	35.958.576,00	865.575,70	865.575,70	0,02	47.099.842,30
RECUPERAÇÃO DE ÁREAS DEGRADADAS	100.000,00	100.000,00	0,00	0,00	0,00	100.000,00	0,00	0,00	0,00	100.000,00
TRANSPORTE RODOVIÁRIO	7.295.900,00	7.295.900,00	2.164.739,00	2.164.739,00	0,04	5.131.161,00	199.715,85	199.715,85	0,01	7.096.184,15
<b>ENCARGOS ESPECIAIS</b>	<b>1.822.986,00</b>	<b>1.822.986,00</b>	<b>1.500.000,00</b>	<b>1.500.000,00</b>	<b>0,03</b>	<b>322.986,00</b>	<b>159.898,80</b>	<b>159.898,80</b>	<b>0,00</b>	<b>1.663.087,20</b>
CUSTÓDIA E REINTEGRAÇÃO SOCIAL	1.822.986,00	1.822.986,00	1.500.000,00	1.500.000,00	0,03	322.986,00	159.898,80	159.898,80	0,00	1.663.087,20
OUTROS ENCARGOS ESPECIAIS	0,00	0,00	0,00	0,00	0,00	0,00	0,00	0,00	0,00	0,00

FONTE: SIAC - Sistema Integrado de Administração Financeira e Contábil

Coordenação de Informações Fiscais / Subsecretaria de Contabilidade / SEF / Secretaria de Estado de Economia do DF







**DISTRITO FEDERAL**  
RELATÓRIO RESUMIDO DE EXECUÇÃO ORÇAMENTÁRIA  
DEMONSTRATIVO DA RECEITA CORRENTE LÍQUIDA  
ORÇAMENTOS FISCAL E DA SEGURIDADE SOCIAL  
MARÇO DE 2020 A FEVEREIRO DE 2021

ESPECIFICAÇÃO	março-20	abril-20	maio-20	junho-20	julho-20	agosto-20	setembro-20
<b>RECEITAS CORRENTES (I)</b>	<b>2.124.861.233,99</b>	<b>1.848.740.676,79</b>	<b>2.190.256.094,27</b>	<b>2.359.502.877,09</b>	<b>2.377.426.572,29</b>	<b>2.287.390.030,88</b>	<b>2.106.927.224,82</b>
Impostos, Taxas e Contribuições de Melhoria	1.392.251.566,67	1.213.663.007,50	1.504.453.917,79	1.371.638.730,01	1.491.639.793,64	1.415.008.921,61	1.324.720.743,40
IPTU	28.181.080,65	56.005.941,95	404.264.795,42	150.418.525,51	143.017.451,17	137.492.330,16	38.046.768,17
IRRF	251.312.865,47	235.650.001,32	259.086.357,88	311.434.881,62	331.924.488,75	261.315.341,48	268.765.251,17
IPVA	171.947.426,90	168.435.891,85	47.283.183,38	53.751.520,99	51.247.708,25	45.740.934,07	45.591.140,90
ITCD	8.133.152,83	6.378.329,66	9.955.861,58	12.559.871,51	17.420.006,47	12.996.963,62	13.903.198,66
ITBI	30.109.119,70	24.164.004,15	29.067.530,15	44.277.257,78	46.980.814,07	48.538.350,78	53.336.097,63
ICMS	717.143.451,04	555.825.044,47	545.432.784,50	625.573.875,13	689.810.226,27	718.330.377,12	720.119.539,15
ISS	161.784.663,11	146.005.433,16	131.004.777,56	132.302.782,67	166.060.929,39	151.920.662,25	163.776.664,75
Outros Impostos	261.173,17	443.097,77	204.689,75	-209.171,75	153.284,25	186.424,27	505.898,11
Taxas	23.378.633,80	20.755.263,17	78.153.937,57	41.529.186,55	45.024.885,02	38.487.537,86	20.676.184,86
Receita de Contribuições	139.408.020,35	116.810.446,39	103.397.739,95	119.134.976,51	117.472.875,32	115.417.692,18	138.154.744,01
Receita Patrimonial	63.916.841,58	24.838.641,84	29.591.106,50	154.854.720,98	9.192.057,88	29.808.850,53	-155.986.130,96
<b>Rendimentos de Aplicação Financeira</b>	<b>4.152.958,93</b>	<b>21.805.549,33</b>	<b>27.436.895,08</b>	<b>152.343.251,33</b>	<b>6.335.395,23</b>	<b>26.616.080,01</b>	<b>-160.042.058,56</b>
Outras Receitas Patrimoniais	59.763.882,65	3.033.092,51	2.154.211,42	2.511.469,65	2.856.662,65	3.192.770,52	4.055.927,60
Receita Agropecuária	-	-	-	-	-	-	-
Receita Industrial	256.941,00	195.426,00	267.540,00	585.679,00	165.672,20	170.112,00	228.300,00
Receita de Serviços	64.820.373,24	6.988.193,32	14.464.264,58	22.715.300,56	30.325.845,23	36.588.370,02	35.409.660,09
Transferências Correntes	415.593.062,41	436.846.672,96	475.623.131,51	602.302.338,68	676.001.374,19	658.624.099,54	693.759.625,31
Cota-Parte do FPE	50.065.957,50	48.670.661,47	50.849.114,45	42.242.070,84	42.847.443,81	44.700.784,43	36.258.251,23
Cota-Parte do FPM	13.065.259,76	12.719.100,24	13.280.205,83	10.948.293,81	18.752.857,79	11.735.410,62	9.540.095,88
Cota-Parte do ITR	28.640,51	11.127,15	20.534,70	24.752,27	19.949,03	58.379,20	92.028,83
Transferências da LC 87/1996 (Lei Kandir)	-	-	-	-	-	-	-
Transferências da LC 61/1989 (Cota-Parte do IPI)	307.398,31	275.932,31	274.876,99	249.387,72	298.920,09	341.441,52	403.386,89
Transferências do FUNDEB	194.405.309,87	198.743.479,89	165.490.412,11	177.309.605,37	185.568.193,34	190.526.699,96	227.920.410,86
Outras Transferências Correntes	157.720.496,46	176.426.371,90	245.707.987,43	371.528.228,67	428.514.010,13	411.261.383,81	419.545.451,62
Outras Receitas Correntes	48.614.428,74	49.398.288,78	62.458.393,94	88.271.131,35	52.628.953,83	31.771.985,00	70.640.282,97
<b>DEDUÇÕES (II)</b>	<b>312.500.353,25</b>	<b>314.792.594,57</b>	<b>283.213.363,35</b>	<b>295.735.772,56</b>	<b>297.874.566,56</b>	<b>283.917.499,37</b>	<b>378.878.035,25</b>
(-) Contrib. Prev. de Servidor Ativo, Inativo e Pension. Civil	100.559.148,46	98.466.732,01	100.251.303,60	100.974.030,92	94.789.603,53	93.390.799,41	116.277.349,52
(-) Contrib. Prev. de Servidor Ativo, Inativo e Pension. Militar	-	-	-	-	-	-	-
(-) Compensação Financeira entre Regimes de Previdência	17.535.894,92	17.582.382,67	17.471.647,64	17.452.136,27	17.516.769,69	-	35.680.274,87
(-) Dedução de Receita para Formação do FUNDEB	194.405.309,87	198.743.479,89	165.490.412,11	177.309.605,37	185.568.193,34	190.526.699,96	227.920.410,86
<b>Recursos do Fundo Constitucional do DF Não Destinados ao Pagam. de Pessoal (no SIAFI) (III)</b>	<b>158.853.106,04</b>	<b>160.492.918,34</b>	<b>146.053.104,75</b>	<b>167.422.054,82</b>	<b>173.843.203,31</b>	<b>156.981.284,61</b>	<b>144.233.877,53</b>
(+) Total de Recursos do Fundo Constitucional do DF (no SIAFI)	1.373.171.873,15	1.251.991.019,61	1.207.771.802,47	1.606.317.623,48	1.253.964.810,52	1.215.866.739,00	1.214.662.821,55
(-) Recursos que custeiam Despesas com Pessoal no FCFD (no SIAFI)	1.214.318.767,11	1.091.498.101,27	1.061.718.697,72	1.438.895.568,66	1.080.121.607,21	1.058.885.454,39	1.070.428.944,02
<b>(=) RECEITA CORRENTE LÍQUIDA (IV) = (I - II + III)</b>	<b>1.971.213.986,78</b>	<b>1.694.441.000,56</b>	<b>2.053.095.835,67</b>	<b>2.231.189.159,35</b>	<b>2.253.395.209,04</b>	<b>2.160.453.816,12</b>	<b>1.871.283.067,10</b>
(-) Transfer. Obrigat. da União Rel. às emendas individuais (art. 166-A, § 1º da CF) = (V)	8.404.579,52	4.863.133,34	14.209.692,58	148.649,47	34.085,82	50.647.978,98	-43.883.648,00
<b>(=) RCL AJUSTADA P/CÁLCULO DOS LIMITES DE ENDIVIDAMENTO (VI) = (IV - V)</b>	<b>1.962.809.407,26</b>	<b>1.689.577.867,22</b>	<b>2.038.886.143,09</b>	<b>2.231.040.509,88</b>	<b>2.253.361.123,22</b>	<b>2.109.805.837,14</b>	<b>1.915.166.715,10</b>
(-) Transfer. Obrigat. da União Rel. às emendas de bancada (art. 166, § 16 da CF) = (VI)	-	-	-	-	-	-	59.079.160,00
<b>(=) RCL AJUSTADA P/CÁLCULO DOS LIMITES DA DESPESA COM PESSOAL (VII) = (VI - V)</b>	<b>1.962.809.407,26</b>	<b>1.689.577.867,22</b>	<b>2.038.886.143,09</b>	<b>2.231.040.509,88</b>	<b>2.253.361.123,22</b>	<b>2.109.805.837,14</b>	<b>1.856.087.555,10</b>



**DISTRITO FEDERAL**  
RELATÓRIO RESUMIDO DE EXECUÇÃO ORÇAMENTÁRIA  
DEMONSTRATIVO DA RECEITA CORRENTE LÍQUIDA  
ORÇAMENTOS FISCAL E DA SEGURIDADE SOCIAL  
MARÇO DE 2020 A FEVEREIRO DE 2021

ESPECIFICAÇÃO	outubro-20	novembro-20	dezembro-20	janeiro-21	fevereiro-21	RCL REALIZADA ÚLTIMOS 12 MESES	PREVISÃO ATUALIZADA 2021
RECEITAS CORRENTES (I)	2.230.728.864,77	2.159.588.349,41	2.796.944.338,15	2.461.517.065,48	2.526.129.020,09	27.470.012.348,03	23.295.857.265,00
Impostos, Taxas e Contribuições de Melhoria	1.493.882.405,33	1.467.900.767,96	1.545.913.961,69	1.558.739.076,55	1.812.886.249,43	17.592.699.141,58	16.627.281.555,00
IPTU	31.118.317,41	41.673.720,97	55.202.015,70	31.014.691,68	55.398.453,20	1.171.834.091,99	1.165.535.234,00
IRRF	278.193.207,46	264.388.327,06	331.176.729,98	288.660.523,08	268.288.135,23	3.351.196.110,50	3.270.047.729,00
IPVA	46.193.317,17	33.077.989,81	44.291.354,11	100.688.419,75	462.919.998,17	1.271.168.885,35	1.259.468.814,00
ITCD	16.205.999,43	20.839.005,60	16.058.930,80	15.357.376,60	12.298.393,61	162.105.090,37	153.717.007,00
ITBI	67.600.709,33	56.651.489,43	56.838.278,93	47.877.197,37	48.021.518,30	553.462.367,82	400.623.172,00
ICMS	882.560.357,44	883.803.160,85	779.285.450,47	876.690.550,46	762.337.272,56	8.756.892.089,46	8.000.582.180,00
ISS	150.960.554,79	149.190.273,26	247.736.973,11	177.308.293,54	161.801.012,25	1.939.853.019,84	1.969.811.704,00
Outros Impostos	135.008,35	365.682,69	414.111,62	579.393,70	380.568,11	3.420.160,04	3.338.664,00
Taxas	19.914.933,95	17.911.118,29	14.932.116,97	20.562.630,37	41.440.898,00	382.767.326,41	404.177.051,00
Receita de Contribuições	133.581.104,11	125.033.456,73	142.127.036,09	175.669.389,62	161.315.024,16	1.587.522.505,42	1.628.694.050,00
Receita Patrimonial	48.902.964,99	3.589.219,63	78.334.952,57	182.959.944,51	15.527.367,73	485.530.537,78	1.216.552.265,00
<b>Rendimentos de Aplicação Financeira</b>	<b>45.774.879,95</b>	<b>125.614,89</b>	<b>68.146.695,55</b>	<b>178.600.850,45</b>	<b>12.106.542,24</b>	<b>383.402.654,43</b>	<b>804.483.864,00</b>
Outras Receitas Patrimoniais	3.128.085,04	3.463.604,74	10.289.257,02	4.359.094,06	3.420.825,49	102.127.883,35	412.068.401,00
Receita Agropecuária	-	1.312,00	2.536,00	2.132,00	0,00	5.980,00	13.888,00
Receita Industrial	279.940,00	155.310,00	197.513,56	86.208,69	112.094,93	2.700.737,38	4.400.895,00
Receita de Serviços	35.138.989,32	41.233.030,82	49.168.810,20	39.315.771,59	34.701.832,07	410.870.441,04	659.639.939,00
Transferências Correntes	474.101.885,97	440.078.582,48	683.076.060,00	465.798.176,08	449.725.142,33	6.471.530.151,46	2.371.400.444,00
Cota-Parte do FPE	49.000.195,46	64.138.508,78	67.755.259,88	70.327.401,05	93.002.999,94	689.858.648,84	716.602.748,00
Cota-Parte do FPM	12.837.118,16	17.014.627,63	25.370.124,24	20.286.411,93	24.342.226,17	189.891.732,26	202.919.121,00
Cota-Parte do ITR	831.546,63	206.901,26	71.237,86	44.319,40	6.248,43	1.415.667,27	1.863.941,00
Transferências da LC 87/1996 (Lei Kandir)	-	-	12.024.787,50	0,00	2.004.131,26	14.028.918,76	-
Transferências da LC 61/1989 (Cota-Parte do IPI)	461.660,15	506.418,95	532.242,83	603.109,86	502.186,89	4.756.962,51	6.419.652,00
Transferências do FUNDEB	204.933.577,44	214.695.130,79	378.050.329,63	160.397.550,29	195.990.751,12	2.494.031.450,69	-
Outras Transferências Correntes	206.037.786,11	143.516.994,87	199.272.078,06	214.139.383,55	133.876.598,52	3.107.546.771,13	1.443.594.982,00
Outras Receitas Correntes	44.841.575,05	81.596.669,79	298.123.468,04	38.946.366,44	51.861.309,44	919.152.853,37	787.874.229,00
DEDUÇÕES (II)	331.333.880,60	355.816.933,49	520.415.850,18	313.336.139,06	365.463.422,20	4.054.278.410,44	1.634.637.817,00
(-) Contrib. Prev. de Servidor Ativo, Inativo e Pension. Civil	111.804.947,26	123.041.019,83	84.336.518,38	152.938.588,77	159.120.109,48	1.335.950.151,17	1.370.155.034,00
(-) Contrib. Prev. de Servidor Ativo, Inativo e Pension. Militar	-	-	-	-	-	-	-
(-) Compensação Financeira entre Regimes de Previdência	14.595.355,88	18.080.782,87	58.029.002,17	0,00	10.352.561,60	224.296.808,58	264.482.783,00
(-) Dedução de Receita para Formação do FUNDEB	204.933.577,46	214.695.130,79	378.050.329,63	160.397.550,29	195.990.751,12	2.494.031.450,69	-
Recursos do Fundo Constitucional do DF Não Destinados ao Pagam. de Pessoal (no SIAFI) (III)	146.772.008,06	137.847.406,29	394.809.203,70	110.050.868,03	122.175.647,95	2.019.534.683,43	2.170.003.485,00
(+) Total de Recursos do Fundo Constitucional do DF (no SIAFI)	1.215.842.666,64	1.462.359.796,46	1.441.463.282,91	1.428.672.702,65	1.223.518.852,94	15.895.603.971,38	15.846.179.233,00
(-) Recursos que custeiam Despesas com Pessoal no FCFD (no SIAFI)	1.069.070.658,58	1.324.512.390,17	1.046.654.059,21	1.318.621.834,62	1.101.343.204,99	13.876.069.287,95	13.676.175.748,00
(=) RECEITA CORRENTE LÍQUIDA (IV) = (I - II + III)	2.046.166.992,23	1.941.618.822,21	2.671.337.691,67	2.258.231.794,45	2.282.841.245,84	25.435.268.621,02	23.831.222.933,00
(-) Transfer. Obrigat. da União Rel. às emendas individuais (art. 166-A, § 1º da CF) = (V)	11.460,33	608.875,86	527.237,75	8.430,43	5.046,28	35.585.522,36	458.269,00
(=) RCL AJUSTADA P/CÁLCULO DOS LIMITES DE ENDIVIDAMENTO (VI) = (IV - V)	2.046.155.531,90	1.941.009.946,35	2.670.810.453,92	2.258.223.364,02	2.282.836.199,56	25.399.683.098,66	23.830.764.664,00
(-) Transfer. Obrigat. da União Rel. às emendas de bancada (art. 166, § 16 da CF) = (VI)	14.402.403,14	-	-	-	-	73.521.163,14	-
(=) RCL AJUSTADA P/CÁLCULO DOS LIMITES DA DESPESA COM PESSOAL (VII) = (VI - VII)	2.031.713.528,76	1.941.009.946,35	2.670.810.453,92	2.258.223.364,02	2.282.836.199,56	25.326.161.935,52	23.830.764.664,00





**DISTRITO FEDERAL**  
**RELATÓRIO RESUMIDO DA EXECUÇÃO ORÇAMENTÁRIA**  
**DEMONSTRATIVO DAS RECEITAS E DESPESAS PREVIDENCIÁRIAS DO REGIME PRÓPRIO DE PREVIDÊNCIA DOS SERVIDORES**  
**FUNDO EM CAPITALIZAÇÃO (PLANO PREVIDENCIÁRIO)**  
**ORÇAMENTO FISCAL E DA SEGURIDADE SOCIAL**  
**ATÉ FEVEREIRO DE 2021**

RREO - Anexo 4 (LRF, Art. 53, inciso II)

Em Reais

FUNDO EM CAPITALIZAÇÃO (PLANO PREVIDENCIÁRIO)		
RECEITAS PREVIDENCIÁRIAS - RPPS (FUNDO EM CAPITALIZAÇÃO)	PREVISÃO ATUALIZADA (a)	RECEITAS REALIZADAS Até o Bimestre (b)
RECEITAS CORRENTES (I)	0,00	24.466.932,94
Receita de Contribuições dos Segurados	0,00	7.474.844,80
Ativo	0,00	7.474.844,80
Inativo	0,00	0,00
Pensionista	0,00	0,00
Receita de Contribuições Patronais	0,00	12.724.003,53
Ativo	0,00	12.724.003,53
Inativo	0,00	0,00
Pensionista	0,00	0,00
Receita Patrimonial	0,00	4.268.084,61
Receitas Imobiliárias	0,00	0,00
Receitas de Valores Mobiliários	0,00	4.268.084,61
Outras Receitas Patrimoniais	0,00	0,00
Receita de Serviços	0,00	0,00
Outras Receitas Correntes	0,00	0,00
Compensação Financeira entre os regimes	0,00	0,00
Aportes Periódicos para Amortização de Déficit Atuarial do RPPS (II) <sup>1</sup>	0,00	0,00
Demais Receitas Correntes	0,00	0,00
RECEITAS DE CAPITAL (III)	0,00	0,00
Alienação de Bens, Direitos e Ativos	0,00	0,00
Amortização de Empréstimos	0,00	0,00
Outras Receitas de Capital	0,00	0,00
<b>TOTAL DAS RECEITAS DO FUNDO EM CAPITALIZAÇÃO - (IV) = (I + III - II)</b>	<b>0,00</b>	<b>24.466.932,94</b>

DESPESAS PREVIDENCIÁRIAS - RPPS (FUNDO EM CAPITALIZAÇÃO)	DOTAÇÃO ATUALIZADA (c)	DESPESAS EMPENHADAS Até o Bimestre (d)	DESPESAS LIQUIDADAS Até o Bimestre (e)	DESPESAS PAGAS Até o Bimestre (f)	INSCRITAS EM RESTOS A PAGAR NÃO PROCESSADOS No Exercício (g)
Benefícios	479.000,00	0,00	0,00	0,00	
Aposentadorias	385.000,00	0,00	0,00	0,00	
Pensões por Morte	94.000,00	0,00	0,00	0,00	
Outras Despesas Previdenciárias	0,00	0,00	0,00	0,00	
Compensação Financeira entre os regimes	0,00	0,00	0,00	0,00	
Demais Despesas Previdenciárias	0,00	0,00	0,00	0,00	
<b>TOTAL DAS DESPESAS DO FUNDO EM CAPITALIZAÇÃO (V)</b>	<b>479.000,00</b>	<b>0,00</b>	<b>0,00</b>	<b>0,00</b>	
<b>RESULTADO PREVIDENCIÁRIO - FUNDO EM CAPITALIZAÇÃO (VI) = (IV - V)<sup>2</sup></b>	<b>-479.000,00</b>		<b>24.466.932,94</b>		

18

RECURSOS RPPS ARRECADADOS EM EXERCÍCIOS ANTERIORES	PREVISÃO ORÇAMENTÁRIA
VALOR	0,00

RESERVA ORÇAMENTÁRIA DO RPPS	PREVISÃO ORÇAMENTÁRIA
VALOR	0,00

APORTES DE RECURSOS PARA O FUNDO EM CAPITALIZAÇÃO DO RPPS	APORTES REALIZADOS
Plano de Amortização - Contribuição Patronal Suplementar	-
Plano de Amortização - Aporte Periódico de Valores Predefinidos	-
Outros Aportes para o RPPS	-
Recursos para Cobertura de Déficit Financeiro	-

BENS E DIREITOS DO RPPS	SALDO ATUAL
Caixa e Equivalentes de Caixa	19.062.488,71
Investimentos e Aplicações	81.121.041,77
Outros Bens e Direitos	7.167.346,60

FONTE: SIAC - Sistema Integrado de Administração Financeira e Contábil

Coordenação de Informações Fiscais / Subsecretaria de Contabilidade / SEF / Secretaria de Estado de Economia do DF

NOTAS:

1 : Como a Portaria MPS 746/2011 determina que os recursos provenientes desses aportes devem permanecer aplicados, no mínimo, por 5 (cinco) anos, essa receita não deverá compor o total das receitas previdenciárias do período de apuração

2 : O resultado previdenciário será apresentada por meio da diferença entre previsão da receita e a dotação da despesa e entre a receita realizada e a despesa liquidada (do 1º ao 5º bimestre) e a despesa empenhada (no 6º bimestre).



**DISTRITO FEDERAL**  
**RELATÓRIO RESUMIDO DA EXECUÇÃO ORÇAMENTÁRIA**  
**DEMONSTRATIVO DAS RECEITAS E DESPESAS PREVIDENCIÁRIAS DO REGIME PRÓPRIO DE PREVIDÊNCIA DOS SERVIDORES**  
**FUNDO EM REPARTIÇÃO (PLANO FINANCEIRO)**  
**ORÇAMENTO FISCAL E DA SEGURIDADE SOCIAL**  
**ATÉ FEVEREIRO DE 2021**

RREO - Anexo 4 (LRF, Art. 53, inciso II)

Em Reais

<b>FUNDO EM REPARTIÇÃO (PLANO FINANCEIRO)</b>			
<b>RECEITAS PREVIDENCIÁRIAS - RPPS (FUNDO EM REPARTIÇÃO)</b>	<b>PREVISÃO ATUALIZADA (a)</b>	<b>RECEITAS REALIZADAS Até o Bimestre (b)</b>	
<b>RECEITAS CORRENTES (VII)</b>	<b>4.712.526.465,00</b>	<b>668.418.740,35</b>	
Receita de Contribuições dos Segurados	1.370.155.034,00	299.403.438,79	
Ativo	1.041.190.672,00	180.036.403,51	
Inativo	300.936.916,00	103.497.024,43	
Pensionista	28.027.446,00	15.870.010,85	
Receita de Contribuições Patronais	2.248.606.199,00	357.916.199,37	
Ativo	2.248.606.199,00	357.916.199,37	
Inativo	0,00	0,00	
Pensionista	0,00	0,00	
Receita Patrimonial	829.282.449,00	582.327,88	
Receitas Imobiliárias	0,00	0,00	
Receitas de Valores Mobiliários	829.282.449,00	582.327,88	
Outras Receitas Patrimoniais	0,00	0,00	
Receita de Serviços	0,00	0,00	
Outras Receitas Correntes	264.482.783,00	10.516.774,31	
Compensação Previdenciária entre os regimes	264.482.783,00	10.352.561,60	
Demais Receitas Correntes	0,00	164.212,71	
<b>RECEITAS DE CAPITAL (VIII)</b>	<b>0,00</b>	<b>0,00</b>	
Alienação de Bens, Direitos e Ativos	0,00	0,00	
Amortização de Empréstimos	0,00	0,00	
Outras Receitas de Capital	0,00	0,00	
<b>TOTAL DAS RECEITAS DO FUNDO EM REPARTIÇÃO (IX) = (VII + VIII)</b>	<b>4.712.526.465,00</b>	<b>668.418.740,35</b>	

<b>DESPESAS PREVIDENCIÁRIAS - RPPS (FUNDO EM REPARTIÇÃO)</b>	<b>DOTAÇÃO ATUALIZADA (c)</b>	<b>DESPESAS EMPENHADAS Até o Bimestre (d)</b>	<b>DESPESAS LIQUIDADAS Até o Bimestre (e)</b>	<b>DESPESAS PAGAS Até o Bimestre (f)</b>	<b>INSCRITAS EM RESTOS A PAGAR NÃO PROCESSADOS No Exercício (g)</b>
<b>DESPESAS PREVIDENCIÁRIAS NO SIGGO (A)</b>	<b>5.029.643.985,00</b>	<b>788.846.701,79</b>	<b>788.736.472,63</b>	<b>429.072.103,39</b>	
Benefícios	4.570.466.512,00	787.855.864,46	787.745.635,30	428.116.497,61	
Aposentadorias	2.931.017.711,13	641.484.524,15	641.374.294,99	355.628.824,36	
Pensões por Morte	1.639.448.800,87	146.371.340,31	146.371.340,31	72.487.673,25	
Outras Despesas Previdenciárias	459.177.473,00	990.837,33	990.837,33	955.605,78	
Compensação Previdenciária entre os regimes	0,00	0,00	0,00	0,00	
Demais Despesas Previdenciárias	460.119.457,00	990.837,33	990.837,33	955.605,78	

<b>DESPESAS PREVIDENCIÁRIAS DAS ÁREAS DE EDUCAÇÃO E SAÚDE NO FUNDO CONSTITUCIONAL DO DF EXECUTADAS NO SISTEMA SIAFI (Decisão TCDF 5204/2020)* (B)</b>	<b>783.531.954,86</b>	<b>783.531.954,86</b>	<b>744.531.954,86</b>	<b>599.531.954,86</b>	
Benefícios	783.531.954,86	783.531.954,86	744.531.954,86	599.531.954,86	
Aposentadorias	736.264.929,91	736.264.929,91	697.264.929,91	552.264.929,91	
Pensões por Morte	47.267.024,95	47.267.024,95	47.267.024,95	47.267.024,95	
Outras Despesas Previdenciárias	0,00	0,00	0,00	0,00	
Compensação Previdenciária entre os regimes	0,00	0,00	0,00	0,00	
Demais Despesas Previdenciárias	0,00	0,00	0,00	0,00	
<b>TOTAL DAS DESPESAS DO FUNDO EM REPARTIÇÃO (X) = (A + B)</b>	<b>5.813.175.939,86</b>	<b>1.572.378.656,65</b>	<b>1.533.268.427,49</b>	<b>1.028.604.058,25</b>	

<b>RESULTADO PREVIDENCIÁRIO - FUNDO EM REPARTIÇÃO (XI) = (IX - X)<sup>2</sup></b>	<b>-1.100.649.474,86</b>	<b>-864.849.687,14</b>		
---	--------------------------	------------------------	--	--

<b>APORTES DE RECURSOS PARA O FUNDO EM REPARTIÇÃO DO RPPS</b>	<b>APORTES REALIZADOS</b>
Recursos para Cobertura de Insuficiências Financeiras	30.665.342,97
Recursos para Formação de Reserva	0,00

<b>ADMINISTRAÇÃO DO REGIME PRÓPRIO DE PREVIDÊNCIA DOS SERVIDORES - RPPS</b>					
<b>RECEITAS DA ADMINISTRAÇÃO - RPPS</b>	<b>PREVISÃO ATUALIZADA (a)</b>	<b>RECEITAS REALIZADAS Até o Bimestre (b)</b>			
Receitas Correntes	17.219.236,00	2.869.872,66			
<b>TOTAL DAS RECEITAS DA ADMINISTRAÇÃO RPPS (XII)</b>	<b>17.219.236,00</b>	<b>2.869.872,66</b>			
<b>DESPESAS DA ADMINISTRAÇÃO - RPPS</b>	<b>DOTAÇÃO ATUALIZADA (c)</b>	<b>DESPESAS EMPENHADAS Até o Bimestre (d)</b>	<b>DESPESAS LIQUIDADAS Até o Bimestre (e)</b>	<b>DESPESAS PAGAS Até o Bimestre (f)</b>	<b>INSCRITAS EM RESTOS A PAGAR NÃO PROCESSADOS No Exercício (g)</b>
Despesas Correntes (XIII)	15.719.236,00	3.631.199,66	1.646.840,39	975.910,00	
Pessoal e Encargos Sociais	7.472.380,00	1.268.511,74	1.231.943,30	624.381,40	
Demais Despesas Correntes	8.246.856,00	2.362.687,92	414.897,09	351.528,60	
Despesas de Capital (XIV)	1.500.000,00	0,00	0,00	0,00	
<b>TOTAL DAS DESPESAS DA ADMINISTRAÇÃO RPPS (XV) = (XIII + XIV)</b>	<b>17.219.236,00</b>	<b>3.631.199,66</b>	<b>1.646.840,39</b>	<b>975.910,00</b>	
<b>RESULTADO DA ADMINISTRAÇÃO RPPS (XVI) = (XII - XV)<sup>2</sup></b>	<b>0,00</b>	<b>1.223.032,27</b>			

BENEFÍCIOS PREVIDENCIÁRIOS MANTIDOS PELO TESOIRO					
RECEITAS PREVIDENCIÁRIAS (BENEFÍCIOS MANTIDOS PELO TESOIRO)	PREVISÃO ATUALIZADA (a)	RECEITAS REALIZADAS Até o Bimestre (b)			
Contribuições dos Servidores	0,00	4.978.228,26			
Demais Receitas Previdenciárias	0,00	0,00			
<b>TOTAL DAS RECEITAS (BENEFÍCIOS MANTIDOS PELO TESOIRO) (XVII)</b>	<b>0,00</b>	<b>4.978.228,26</b>			
DESPEAS PREVIDENCIÁRIAS (BENEFÍCIOS MANTIDOS PELO TESOIRO)	DOTAÇÃO ATUALIZADA (c)	DESPEAS EMPENHADAS Até o Bimestre (d)	DESPEAS LIQUIDADAS Até o Bimestre (e)	DESPEAS PAGAS Até o Bimestre (f)	INSCRITAS EM RESTOS A PAGAR NÃO PROCESSADOS No Exercício (g)
Aposentadorias	34.161.771,00	6.775.622,23	6.775.622,23	3.718.637,61	
Pensões	7.668.895,62	1.706.587,65	1.706.587,65	930.773,83	
Outras Despesas Previdenciárias	0,00	0,00	0,00	0,00	
<b>TOTAL DAS DESPEAS (BENEFÍCIOS MANTIDOS PELO TESOIRO) (XVIII)</b>	<b>41.830.666,62</b>	<b>8.482.209,88</b>	<b>8.482.209,88</b>	<b>4.649.411,44</b>	
<b>RESULTADO DOS BENEFÍCIOS MANTIDOS PELO TESOIRO (XIX) = (XVII - XVIII)<sup>2</sup></b>	<b>-41.830.666,62</b>		<b>-3.503.981,62</b>		

FONTE: SIAC - Sistema Integrado de Administração Financeira e Contábil

Coordenação de Informações Fiscais / Subsecretaria de Contabilidade / SEF / Secretaria de Estado de Economia do DF

NOTAS:

1 - Como a Portaria MPS 746/2011 determina que os recursos provenientes desses aportes devem permanecer aplicados, no mínimo, por 5 (cinco) anos, essa receita não deverá compor o total das receitas previdenciárias do período de apuração

2 - O resultado previdenciário será apresentada por meio da diferença entre previsão da receita e a dotação da despesa e entre a receita realizada e a despesa liquidada (do 1º ao 3º bimestre) e a despesa empenhada (no 6º bimestre).

\* = De acordo com o item III alínea "a" da Decisão TCDF 5204/2020

22



**DISTRITO FEDERAL**  
**RELATÓRIO RESUMIDO DA EXECUÇÃO ORÇAMENTÁRIA**  
**DEMONSTRATIVO DAS RECEITAS E DESPEAS PREVIDENCIÁRIAS DO REGIME PRÓPRIO DE PREVIDÊNCIA DOS SERVIDORES**  
**FUNDO SOLIDÁRIO GARANTIDOR DE PREVIDÊNCIA DO DF**  
**ORÇAMENTO FISCAL E DA SEGURIDADE SOCIAL**  
**ATÉ FEVEREIRO DE 2021**

RREO - Anexo 4 (LRF, Art. 53, inciso II)

Em Reais

FUNDO SOLIDÁRIO GARANTIDOR DE PREVIDÊNCIA DO DF (item III alínea "b" da Decisão TCDF 5204/2020)					
RECEITAS PREVIDENCIÁRIAS - RPPS (FUNDO SOLIDÁRIO GARANTIDOR DO DF)	PREVISÃO ATUALIZADA (a)	RECEITAS REALIZADAS Até o Bimestre (b)			
RECEITAS CORRENTES (I)	0,00	182.175.211,85			
Receita de Contribuições dos Segurados	0,00	0,00			
Ativo	0,00	0,00			
Inativo	0,00	0,00			
Pensionista	0,00	0,00			
Receita de Contribuições Patronais	0,00	0,00			
Ativo	0,00	0,00			
Inativo	0,00	0,00			
Pensionista	0,00	0,00			
Receita Patrimonial	0,00	182.175.211,85			
Receitas Imobiliárias	0,00	0,00			
Receitas de Valores Mobiliários	0,00	182.175.211,85			
Outras Receitas Patrimoniais	0,00	0,00			
Receita de Serviços	0,00	0,00			
Outras Receitas Correntes	0,00	0,00			
Compensação Financeira entre os regimes	0,00	0,00			
Aportes Periódicos para Amortização de Déficit Atuarial do RPPS (II) <sup>1</sup>	0,00	0,00			
Demais Receitas Correntes	0,00	0,00			
RECEITAS DE CAPITAL (III)	0,00	0,00			
Alienação de Bens, Direitos e Ativos	0,00	0,00			
Amortização de Empréstimos	0,00	0,00			
Outras Receitas de Capital	0,00	0,00			
<b>TOTAL DAS RECEITAS DO FUNDO SOLIDÁRIO GARANTIDOR DO DF - (IV) = (I + III - II)</b>	<b>0,00</b>	<b>182.175.211,85</b>			
DESPEAS PREVIDENCIÁRIAS - RPPS (FUNDO SOLIDÁRIO GARANTIDOR DO DF)	DOTAÇÃO ATUALIZADA (c)	DESPEAS EMPENHADAS Até o Bimestre (d)	DESPEAS LIQUIDADAS Até o Bimestre (e)	DESPEAS PAGAS Até o Bimestre (f)	INSCRITAS EM RESTOS A PAGAR NÃO PROCESSADOS No Exercício (g)
Benefícios	0,00	0,00	0,00	0,00	
Aposentadorias	0,00	0,00	0,00	0,00	
Pensões por Morte	0,00	0,00	0,00	0,00	
Outras Despesas Previdenciárias	0,00	0,00	0,00	0,00	
Compensação Financeira entre os regimes	0,00	0,00	0,00	0,00	
Demais Despesas Previdenciárias	0,00	0,00	0,00	0,00	
<b>TOTAL DAS DESPEAS DO FUNDO SOLIDÁRIO GARANTIDOR DO DF (V)</b>	<b>0,00</b>	<b>0,00</b>	<b>0,00</b>	<b>0,00</b>	
<b>RESULTADO PREVIDENCIÁRIO DO FUNDO SOLIDÁRIO GARANTIDOR DO DF (VI) = (IV - V)<sup>2</sup></b>	<b>0,00</b>		<b>182.175.211,85</b>		

RECURSOS RPPS ARRECADADOS EM EXERCÍCIOS ANTERIORES	PREVISÃO ORÇAMENTÁRIA
VALOR	0,00
RESERVA ORÇAMENTÁRIA DO RPPS	PREVISÃO ORÇAMENTÁRIA
VALOR	0,00
APORTES DE RECURSOS PARA O FUNDO SOLIDÁRIO GARANTIDOR	APORTES REALIZADOS
Plano de Amortização - Contribuição Patronal Suplementar	-
Plano de Amortização - Aporte Periódico de Valores Predefinidos	-
Outros Aportes para o RPPS	-
Recursos para Cobertura de Déficit Financeiro	-
BENS E DIREITOS DO FUNDO SOLIDÁRIO GARANTIDOR DO DF	SALDO ATUAL
Caixa e Equivalentes de Caixa	28.120.953,69
Investimentos e Aplicações	3.578.565.293,22
Outros Bens e Direitos	1.243.060.195,98

FONTE: SIAC - Sistema Integrado de Administração Financeira e Contábil

Coordenação de Informações Fiscais / Subsecretaria de Contabilidade / SEF / Secretaria de Estado de Economia do DF

## NOTAS:

- 1 : Como a Portaria MPS 746/2011 determina que os recursos provenientes desses aportes devem permanecer aplicados, no mínimo, por 5 (cinco) anos, essa receita não deverá compor o total das receitas previdenciárias do período de apuração  
 2 : O resultado previdenciário será apresentada por meio da diferença entre previsão da receita e a dotação da despesa e entre a receita realizada e a despesa liquidada (do 1º ao 5º bimestre) e a despesa empenhada (no 6º bimestre).

24



**DISTRITO FEDERAL**  
**RELATÓRIO RESUMIDO DA EXECUÇÃO ORÇAMENTÁRIA**  
**DEMONSTRATIVO DOS RESULTADOS PRIMÁRIO E NOMINAL**  
**ORÇAMENTO FISCAL E DA SEGURIDADE SOCIAL**  
**ATÉ FEVEREIRO DE 2021**

RREO - ANEXO 6 (LRF, art 53, inciso III)

ACIMA DA LINHA			
RECEITAS PRIMÁRIAS	PREVISÃO ATUALIZADA	Até o Bimestre/2021	
		RECEITAS REALIZADAS (a)	
RECEITAS CORRENTES (I)	23.295.857.265,00		4.631.257.784,16
Impostos, Taxas e Contribuições de Melhoria	16.627.281.555,00		3.371.625.325,98
ICMS	8.000.562.180,00		1.639.027.823,02
IPVA	1.259.468.814,00		563.608.417,92
ITCD	153.717.007,00		27.655.770,21
IPTU	1.165.535.234,00		86.413.144,88
ISS	1.969.811.704,00		339.109.305,79
ITBI	400.623.172,00		95.898.715,67
IRRF	3.270.047.729,00		556.948.658,31
Outros Impostos	3.338.664,00		959.961,81
Taxas	404.177.051,00		62.003.528,37
Contribuições	1.628.694.050,00		336.984.413,78
Receita Patrimonial	1.216.552.265,00		198.487.312,24
Aplicações Financeiras (II)	693.274.968,00		180.928.418,85
Outras Receitas Patrimoniais	523.277.297,00		17.558.893,39
Transferências Correntes	2.371.400.444,00		559.135.017,00
Cota-Parte do FPE	716.602.748,00		163.330.400,99
Cota-Parte do FPM	202.919.121,00		44.628.638,10
Cota-Parte do ITR	1.863.941,00		50.567,83
Transferências da LC 87/1996	-		2.004.131,26
Transferências da LC 61/1989	6.419.652,00		1.105.296,75
Transferências do FUNDEB	-		356.388.301,41
Outras Transferências Correntes	1.443.594.982,00		348.015.982,07
(-) Dedução para formação do FUNDEB	-		-356.388.301,41
Demais Receitas Correntes	1.451.928.951,00		165.025.715,16
Outras Receitas Financeiras (III)	21.676.868,00		5.076.588,42
Receitas Correntes Restantes	1.430.252.083,00		159.949.126,74
<b>RECEITAS PRIMÁRIAS CORRENTES (IV) = (I - II - III)</b>	<b>22.580.905.429,00</b>		<b>4.445.252.776,89</b>
<b>RECEITAS DE CAPITAL (V)</b>	<b>1.249.097.683,00</b>		<b>33.019.204,67</b>
Operações de Crédito (VI)	392.767.402,00		12.342.348,38
Amortização de Empréstimos (VII)	18.567.278,00		2.501.280,39
Alienação de Bens	414.958.680,00		280.092,18
Receitas de Alienação de Investimentos Temporários (VIII)	-		-
Receitas de Alienação de Investimentos Permanentes (IX)	-		-

Outras Alienações de Bens	414.958.680,00	280.092,18
Transferências de Capital	409.490.276,00	16.725.875,66
Convênios	403.323.986,00	10.846.862,66
Outras Transferências de Capital	6.166.290,00	5.879.013,00
Outras Receitas de Capital	13.314.047,00	1.169.608,06
Outras Receitas de Capital Não Primárias (X)	-	-
Outras Receitas de Capital Primárias	13.314.047,00	1.169.608,06
RECEITAS PRIMÁRIAS DE CAPITAL (XI) = (V - VI - VII - VIII - IX - X)	837.763.003,00	18.175.575,90
RECEITA PRIMÁRIA TOTAL (XII) = (IV + XI)	23.418.668.432,00	4.463.428.352,79

DESPESAS PRIMÁRIAS	DOTAÇÃO ATUALIZADA	Até o Bimestre/2021					
		DESPESAS EMPENHADAS	DESPESAS LIQUIDADAS	DESPESAS PAGAS	RESTOS A PAGAR PROCESSADOS PAGOS	RESTOS A PAGAR NÃO PROCESSADOS	
						LIQUIDADOS	PAGOS ( c )
DESPESAS CORRENTES (XIII)	22.339.667.378,00	4.991.381.152,32	3.127.117.036,87	2.292.821.496,45	925.671.728,65	489.724.701,15	482.811.313,71
Pessoal e Encargos Sociais	14.031.198.488,00	2.614.844.857,53	2.279.002.002,95	1.508.280.604,37	837.042.165,77	47.878.348,33	47.766.601,70
Juros e Encargos da Dívida (XIV)	271.588.199,00	126.829.304,30	47.429.335,45	47.429.335,45	0,00	0,00	0,00
Outras Despesas Correntes	8.036.880.691,00	2.249.706.990,49	800.685.698,47	737.111.556,63	88.629.562,88	441.846.352,82	435.044.712,01
DESPESAS PRIMÁRIAS CORRENTES (XV) = (XIII - XIV)	22.068.079.179,00	4.864.551.848,02	3.079.687.701,42	2.245.392.161,00	925.671.728,65	489.724.701,15	482.811.313,71
DESPESAS DE CAPITAL (XVI)	2.187.172.982,00	426.580.640,31	66.050.550,46	65.646.638,81	14.071.095,33	51.537.040,55	49.353.773,96
Investimentos	1.695.817.306,00	218.098.220,77	2.668.369,34	2.264.457,69	13.435.617,41	51.537.040,55	49.353.773,96
Inversões Financeiras	23.445.843,00	0,00	0,00	0,00	635.477,92	0,00	0,00
Concessão de Empréstimos e Financiamentos (XVII)	23.445.843,00	0,00	0,00	0,00	67.227,00	0,00	0,00
Aquisição de Título de Capital já Integralizado (XVIII)	-	-	-	-	-	-	-
Aquisição de Título de Crédito (XIX)	-	-	-	-	-	-	-
Demais Inversões Financeiras	0,00	0,00	0,00	0,00	568.250,92	0,00	0,00
Amortização da Dívida (XX)	467.909.833,00	208.482.419,54	63.382.181,12	63.382.181,12	0,00	0,00	0,00
DESPESAS PRIMÁRIAS DE CAPITAL (XXI) = (XVI - XVII - XVIII - XIX - XX)	1.695.817.306,00	218.098.220,77	2.668.369,34	2.264.457,69	14.003.868,33	51.537.040,55	49.353.773,96
RESERVA DE CONTINGÊNCIA (XXII)	1.243.170.084,00						
DESPESA PRIMÁRIA TOTAL (XXIII) = (XV + XXI + XXII)	25.007.066.569,00	5.082.650.068,79	3.082.356.070,76	2.247.656.618,69	939.675.596,98	541.261.741,70	532.165.087,67

RESULTADO PRIMÁRIO - Acima da Linha (XXIV) = [ XIIa - (XXIIIa + XXIIIb + XXIIIc) ] 743.931.049,45

META FISCAL PARA O RESULTADO PRIMÁRIO	VALOR CORRENTE
Meta fixada no Anexo de Metas Fiscais da LDO para o exercício de 2021	-405.037.000,00

JUROS NOMINAIS	Até o Bimestre/2020	
	VALOR	
Juros, Encargos e Variações Monetárias Ativos (XXV)	180.695.397,61	
Juros, Encargos e Variações Monetárias Passivos (XXVI)	100.845.549,62	
RESULTADO NOMINAL - Acima da Linha (XXVII) = XXIV + (XXV - XXVI)	823.780.897,44	

META FISCAL PARA O RESULTADO NOMINAL	VALOR CORRENTE
Meta fixada no Anexo de Metas Fiscais da LDO para o exercício de 2021	41.938.000,00

ABAIXO DA LINHA		
CÁLCULO DO RESULTADO NOMINAL	SALDO	
	Em 31/Dez/2020 (a)	Até o Bimestre 2021 (b)
DÍVIDA CONSOLIDADA (XXVIII)	10.801.863.202,96	11.223.014.599,14
DEDUÇÕES (XXIX)	2.608.768.550,17	4.358.838.012,98
Disponibilidade de Caixa	2.106.849.319,35	3.858.815.133,26
Disponibilidade de Caixa Bruta	3.392.920.689,49	4.025.629.274,67
(-) Restos a Pagar Processados (XXX)	1.286.071.370,14	166.814.141,41
Demais Haveres Financeiros	501.919.230,82	500.022.879,72
DÍVIDA CONSOLIDADA LÍQUIDA (XXXI) = (XXVIII - XXIX)	8.193.094.652,79	6.864.176.586,16

RESULTADO NOMINAL - Abaixo da Linha (XXXII) = (XXXIa - XXXIb) 1.328.918.066,63

AJUSTE METODOLÓGICO	Até o Bimestre/2020	
VARIAÇÃO SALDO RPP = (XXXIII) = (XXXa - XXXb)	1.119.257.228,73	
RECEITA DE ALIENAÇÃO DE INVESTIMENTOS PERMANENTES (IX)	-	
PASSIVOS RECONHECIDOS NA DC (XXXIV)	345.549.358,91	
VARIAÇÃO CAMBIAL (XXXV)	76.499.607,83	
PAGAMENTO DE PRECATÓRIOS INTEGRANTES DA DC (XXXVI)	733.122,21	
AJUSTES RELATIVOS AO RPPS (XXXVII)	-	
OUTROS AJUSTES (XXXVIII)	192.804.215,01	
RESULTADO NOMINAL AJUSTADO - Abaixo da Linha (XXXIX) = (XXXII - XXXIII - IX + XXXIV + XXXV - XXXVI + XXXVII + XXXVIII)	823.780.897,44	

RESULTADO PRIMÁRIO - Abaixo da Linha (XXXVII) = XXXVI - (XXV - XXVI) 743.931.049,45

INFORMAÇÕES ADICIONAIS	PREVISÃO ORÇAMENTÁRIA
SALDO DE EXERCÍCIOS ANTERIORES	358.206.376,00
Recursos Arrecadados em Exercícios Anteriores - RPPS	182.296.976,00
Superávit Financeiro Utilizado para Abertura e Reabertura de Créditos Adicionais	175.909.400,00
RESERVA ORÇAMENTÁRIA DO RPPS	-

PARCERIAS PÚBLICO-PRIVADAS (PPP)	PREVISÃO ATUALIZADA	DESPESAS EXECUTADAS			
		EM 2021		EM 2020	
		LIQUIDADAS ATÉ O BIMESTRE	INSCRITAS EM RESTOS A PAGAR NÃO PROCESSADOS	LIQUIDADAS ATÉ O BIMESTRE	INSCRITAS EM RESTOS A PAGAR NÃO PROCESSADOS
Receitas Primárias Advindas de PPP ( A )	-	-	-	-	-
Despesas Primárias Geradas por PPP ( B )	-	-	-	-	-
Impacto do Saldo das PPP ( C ) = ( A-B )	-	-	-	-	-

FONTE: SIAC - Sistema Integrado de Administração Financeira e Contábil  
Coordenação de Informações Fiscais / Subsecretaria de Contabilidade / SEF / Secretaria de Estado de Economia do DF

NOTA EXPLICATIVA DO AJUSTE METODOLÓGICO:

- 1-A: Item "Passivos Reconhecidos na DC "no valor de R\$ 345.549.358,91 referem-se:
- I =Precatórios no valor de R\$ 344.480.798,94 integrantes da DC que forem reconhecidos no período de apuração.
  - II = Aumento da Dívida Contratual Interna no valor de R\$ 1.068.559,97
- 1-B: Item "Outros Ajustes" no valor de R\$ 192.804.215,01 referem-se:
- I = Diferença entre a Receita Intraorçamentária Arrecada e a Despesa Intraorçamentária Paga no exercício no valor de R\$ 166.901.132,02.
  - II = Pagamentos no exercício de Despesas Primárias com saldos de exercícios anteriores no valor de R\$ 10.368.785,90.
  - III - Demais Ajustes no valor de R\$ 15.534.297,09



**DISTRITO FEDERAL**  
**RELATÓRIO RESUMIDO DA EXECUÇÃO ORÇAMENTÁRIA**  
**DEMONSTRATIVO DOS RESTOS A PAGAR POR PODER E ÓRGÃO**  
**ORÇAMENTO FISCAL E DA SEGURIDADE SOCIAL**  
**ATÉ FEVEREIRO DE 2021**

PODER / ÓRGÃO	RESTOS A PAGAR PROCESSADOS					RESTOS A PAGAR NÃO PROCESSADOS						SALDO TOTAL
	INSCRITOS		PAGOS	CANCELADOS	SALDO ( a )	INSCRITOS		LIQUIDADOS	PAGOS	CANCELADOS	SALDO (b)	
	Em exercícios Anteriores	Em 31 de dezembro de 2020				Em exercícios Anteriores	Em 31 de dezembro de 2020					
RESTOS A PAGAR (EXCETO INTRA-ORÇAMENTÁRIOS) (I)	139.852.059,92	970.543.876,46	939.742.823,98	4.299.630,29	166.353.482,11	6.555.282,36	1.154.162.216,88	541.261.741,70	532.165.087,67	64.802.130,03	563.750.281,54	730.103.763,65
PODER EXECUTIVO	139.603.307,33	958.536.057,67	927.739.661,59	4.299.630,29	166.100.073,12	6.555.282,36	1.107.035.980,42	522.717.184,74	513.831.708,44	64.448.662,82	535.310.891,52	701.410.964,64
PODER LEGISLATIVO	248.752,59	736.053,66	736.053,65	-	248.752,60	-	44.138.976,62	17.319.625,26	17.109.367,85	353.467,21	26.676.141,56	26.924.894,16
Câmara Legislativa	248.752,59	736.053,66	736.053,65	-	248.752,60	-	37.317.740,98	13.905.126,59	13.905.126,59	353.467,21	23.059.147,18	23.307.899,78
Tribunal de Contas do DF	-	-	-	-	-	-	6.821.235,64	3.414.498,67	3.204.241,26	-	3.616.994,38	3.616.994,38
DEFENSORIA PÚBLICA	-	11.271.765,13	11.267.108,74	-	4.656,39	-	2.987.259,84	1.224.931,70	1.224.011,38	-	1.763.248,46	1.767.904,85
RESTOS A PAGAR (INTRA-ORÇAMENTÁRIOS) (II)	279.051,07	175.396.382,69	175.214.774,46	-	460.659,30	-	11.144.791,91	4.791.744,02	4.787.934,02	489.692,96	5.867.164,93	6.327.824,23
TOTAL (III) = (I + II)	140.131.110,99	1.145.940.259,15	1.114.957.598,44	4.299.630,29	166.814.141,41	6.555.282,36	1.165.307.008,79	546.053.485,72	536.953.021,69	65.291.822,99	569.617.446,47	736.431.587,88

PODER / ÓRGÃO	RESTOS A PAGAR PROCESSADOS					RESTOS A PAGAR NÃO PROCESSADOS					SALDO TOTAL	
	INSCRITOS		PAGOS	CANCELADOS	SALDO	INSCRITOS		LIQUIDADOS	PAGOS	CANCELADOS		SALDO
	Em exercícios Anteriores	Em 31 de dezembro de 2020				Em exercícios Anteriores	Em 31 de dezembro de 2020					
RESTOS A PAGAR (INTRA-ORÇAMENTÁRIOS)	279.051,07	175.396.382,69	175.214.774,46	-	460.659,30	-	11.144.791,91	4.791.744,02	4.787.934,02	489.692,96	5.867.164,93	6.327.824,23
PODER EXECUTIVO	279.051,07	173.027.642,34	172.846.034,11	-	460.659,30	-	10.758.274,09	4.780.919,54	4.777.109,54	489.692,96	5.491.471,59	5.952.130,89
PODER LEGISLATIVO	-	-	-	-	-	-	386.517,82	10.824,48	10.824,48	-	375.693,34	375.693,34
Câmara Legislativa	-	-	-	-	-	-	386.517,82	10.824,48	10.824,48	-	375.693,34	375.693,34
Tribunal de Contas do DF	-	-	-	-	-	-	-	-	-	-	-	-
DEFENSORIA PÚBLICA	-	2.368.740,35	2.368.740,35	-	-	-	-	-	-	-	-	-

FONTE: SIAC - Sistema Integrado de Administração Financeira e Contábil  
 Coordenação de Informações Fiscais / Subsecretaria de Contabilidade / SEF / Secretaria de Estado de Economia do DF



**DISTRITO FEDERAL**  
**RELATÓRIO RESUMIDO DA EXECUÇÃO ORÇAMENTÁRIA**  
**DEMONSTRATIVO DAS RECEITAS E DESPESAS COM MANUTENÇÃO E DESENVOLVIMENTO DO ENSINO - MDE**  
**ORÇAMENTO FISCAL E DA SEGURIDADE SOCIAL**  
**ATÉ FEVEREIRO DE 2021**

RRFO - ANEXO 8 (LDB, art. 72)

R\$ 1,00

RECEITA RESULTANTE DE IMPOSTOS (Arts. 212 e 212-A da Constituição Federal)		
RECEITA RESULTANTE DE IMPOSTOS	PREVISÃO ATUALIZADA (a)	RECEITAS REALIZADAS Até o Bimestre (b)
<b>1- RECEITA DE IMPOSTOS</b>	<b>16.223.104.504,00</b>	<b>3.309.621.797,61</b>
1.1- Receita Resultante do ICMS	8.000.562.180,00	1.639.027.823,02
1.1.1- ICMS - Principal e Encargos (Multas, Juros de Mora, Dívida Ativa e Outros Encargos do ICMS)	7.944.055.364,00	1.626.389.480,38
1.1.2- Adicional de até 2% do ICMS destinado ao Fundo de Combate à Pobreza (ADCT, art. 82, §1º)	56.506.816,00	12.638.342,64
1.2- Receita Resultante do Imposto de Transmissão Causa Mortis e Doação de Bens e Direitos - ITCD	153.717.007,00	27.655.770,21
1.3- Receita Resultante do Imposto sobre a Propriedade de Veículos Automotores - IPVA	1.259.468.814,00	563.608.417,92
1.4- Receita Resultante do Imposto sobre a Propriedade Predial e Territorial Urbana - IPTU	1.165.535.234,00	86.413.144,88
1.5- Receita Resultante do Imposto sobre Transmissão Inter Vivos - ITBI	400.623.172,00	95.898.715,67
1.6- Receita Resultante do Imposto sobre Serviços de Qualquer Natureza - ISS	1.969.811.704,00	339.109.305,79
1.7- Receita Resultante do Imposto de Renda Retido na Fonte - IRRF	3.270.047.729,00	556.948.658,31
1.8- Receita De Outros Impostos	3.338.664,00	959.961,81
<b>2- RECEITA DE TRANSFERÊNCIAS CONSTITUCIONAIS E LEGAIS</b>	<b>927.805.462,00</b>	<b>211.119.034,93</b>
2.1- Cota-Parte FPE	716.602.748,00	163.330.400,99
2.2- Cota-Parte FPM	202.919.121,00	44.628.638,10
2.3- Cota-Parte IPI-Exportação	6.419.652,00	1.105.296,75
2.4- Cota-Parte ITR	1.863.941,00	50.567,83
2.5- Cota-Parte IOF-Ouro	0,00	0,00
2.6- Compensações Financeiras Provenientes de Impostos e Transferências Constitucionais	0,00	2.004.131,26
<b>3- TOTAL DA RECEITA RESULTANTE DE IMPOSTOS (1 + 2)</b>	<b>17.150.909.966,00</b>	<b>3.520.740.832,54</b>
<b>4- TOTAL DESTINADO AO FUNDEB - 20% DE ((1.1) + (1.2) + (1.3) + (2.1) + (2.2) + (2.3) + (2.4) + (2.5) + (2.6))</b>	<b>2.068.310.692,60</b>	<b>488.282.209,22</b>
<b>5- VALOR MÍNIMO A SER APLICADO ALÉM DO VALOR DESTINADO AO FUNDEB : 5% DE ((1.1) + (2.1) + (2.2) + (2.3) + (2.4) + (2.5)) + 25% DE ((1.4) + (1.5) + (1.6) + (1.7) + (1.8) + (2.5) + (2.6))</b>	<b>2.219.416.798,90</b>	<b>392.303.825,17</b>

FUNDEB		
RECEITAS RECEBIDAS DO FUNDEB NO EXERCÍCIO	PREVISÃO ATUALIZADA (a)	RECEITAS REALIZADAS Até o Bimestre (b)
<b>6- RECEITAS RECEBIDAS DO FUNDEB</b>	<b>2.074.224.795,00</b>	<b>356.406.841,63</b>
6.1- FUNDEB - Impostos e Transferências de Impostos	2.074.224.795,00	356.406.841,63
6.1.1- Principal	2.073.682.906,00	356.388.301,41
6.1.2- Rendimentos de Aplicação Financeira	541.889,00	18.540,22
6.2- FUNDEB - Complementação da União - VAAF	0,00	0,00
6.2.1- Principal	0,00	0,00
6.2.2- Rendimentos de Aplicação Financeira	0,00	0,00
6.3- FUNDEB - Complementação da União - VAAT	0,00	0,00
6.3.1- Principal	0,00	0,00

6.3.2- Rendimentos de Aplicação Financeira		0,00		0,00			
7- RESULTADO LÍQUIDO DAS TRANSFERÊNCIAS DO FUNDEB (6.1.1 – 4) <sup>1</sup>		5.372.213,40		-131.893.907,81			
RECURSOS RECEBIDOS EM EXERCÍCIOS ANTERIORES E NÃO UTILIZADOS (SUPERÁVIT)		VALOR					
8- TOTAL DOS RECURSOS DE SUPERÁVIT		0,00					
8.1- SUPERÁVIT DO EXERCÍCIO IMEDIATAMENTE ANTERIOR		0,00					
8.2- SUPERÁVIT RESIDUAL DE OUTROS EXERCÍCIOS		0,00					
9- TOTAL DOS RECURSOS DO FUNDEB DISPONÍVEIS PARA UTILIZAÇÃO (6 +8)							
DESPESAS COM RECURSOS DO FUNDEB (Por Área de Atuação) <sup>2</sup>		DOTAÇÃO ATUALIZADA (c)	DESPESAS EMPENHADAS Até o Bimestre (d)	DESPESAS LIQUIDADAS Até o Bimestre (e)	DESPESAS PAGAS Até o Bimestre (f)	INSCRITAS EM RESTOS A PAGAR NÃO PROCESSADOS (g)	
10- PROFISSIONAIS DA EDUCAÇÃO BÁSICA		1.969.998.761,00	393.292.080,92	393.292.080,92	240.564.947,17	-	
10.1- Educação Infantil		201.428.498,00	18.448.599,89	18.448.599,89	15.444.938,15	-	
10.1.1- Creche		14.946.878,00	1.308.972,11	1.308.972,11	1.086.014,47	-	
10.1.2- Pré-escola		186.481.620,00	17.139.627,78	17.139.627,78	14.358.923,68	-	
10.2- Ensino Fundamental		1.396.415.177,00	340.765.136,37	340.765.136,37	196.590.878,61	-	
10.3- Ensino Médio		372.155.086,00	34.078.344,66	34.078.344,66	28.529.130,41	-	
11- OUTRAS DESPESAS		103.684.146,00	43.684.146,00	0,00	0,00	-	
11.1- Educação Infantil		0,00	0,00	0,00	0,00	-	
11.1.1- Creche		0,00	0,00	0,00	0,00	-	
11.1.2- Pré-escola		0,00	0,00	0,00	0,00	-	
11.2- Ensino Fundamental		81.593.077,00	31.593.077,00	0,00	0,00	-	
11.3- Ensino Médio		22.091.069,00	12.091.069,00	0,00	0,00	-	
12- TOTAL DAS DESPESAS COM RECURSOS DO FUNDEB (10 + 11)		2.073.682.907,00	436.976.226,92	393.292.080,92	240.564.947,17	-	
INDICADORES DO FUNDEB							
DESPESAS CUSTEADAS COM RECEITAS DO FUNDEB RECEBIDAS NO EXERCÍCIO		DESPESAS EMPENHADAS Até o Bimestre (d)	DESPESAS LIQUIDADAS Até o Bimestre (e)	DESPESAS PAGAS Até o Bimestre (f)	INSCRITAS EM RESTOS A PAGAR NÃO PROCESSADOS (g)	INSCRITAS EM RESTOS A PAGAR NÃO PROCESSADOS (SEM DISPONIBILIDADE DE CAIXA) <sup>7</sup> (h)	
13- Total das Despesas do FUNDEB com Profissionais da Educação Básica		393.292.080,92	393.292.080,92	240.564.947,17	-	-	
14- Total das Despesas custeadas com FUNDEB - Impostos e Transferências de Impostos		436.976.226,92	393.292.080,92	240.564.947,17	-	-	
15- Total das Despesas custeadas com FUNDEB - Complementação da União - VAAF		0,00	0,00	0,00	-	-	
16- Total das Despesas custeadas com FUNDEB - Complementação da União - VAAT		0,00	0,00	0,00	-	-	
17- Total das Despesas custeadas com FUNDEB - Complementação da União - VAAT Aplicadas na Educação Infantil		0,00	0,00	0,00	-	-	
18- Total das Despesas custeadas com FUNDEB - Complementação da União - VAAT Aplicadas em Despesa de Capital		0,00	0,00	0,00	-	-	
INDICADORES - Art. 212-A, inciso XI e § 3º - Constituição Federal <sup>2</sup>		VALOR EXIGIDO (i)	VALOR APLICADO (j)	VALOR CONSIDERADO APÓS DEDUÇÕES (k)	% APLICADO (l)		
19- Mínimo de 70% do FUNDEB na Remuneração dos Profissionais da Educação Básica		249.484.789,14	393.292.080,92	393.292.080,92	110,35%		
20 - Percentual de 50% da Complementação da União ao FUNDEB (VAAT) na Educação Infantil		0,00	0,00	0,00	0,00%		
21- Mínimo de 15% da Complementação da União ao FUNDEB - VAAT em Despesas de Capital		0,00	0,00	0,00	0,00%		
30							
INDICADOR - Art.25, § 3º - Lei nº 14.113, de 2020 - (Máximo de 10% de Superávit) <sup>3</sup>		VALOR MÁXIMO PERMITIDO (m)		VALOR NÃO APLICADO (n)	VALOR NÃO APLICADO APÓS AJUSTE (o)	% NÃO APLICADO (p)	
22- Total da Receita Recebida e não Aplicada no Exercício		35.640.684,16		0,00	0,00	0,00%	
INDICADOR - Art.25, § 3º - Lei nº 14.113, de 2020 - (Aplicação do Superávit de Exercício Anterior) <sup>3</sup>		VALOR DE SUPERÁVIT PERMITIDO NO EXERCÍCIO ANTERIOR (q)	VALOR NÃO APLICADO NO EXERCÍCIO ANTERIOR (r)	VALOR DE SUPERÁVIT APLICADO ATÉ O PRIMEIRO QUADRIMESTRE (s)	VALOR APLICADO ATÉ O PRIMEIRO QUADRIMESTRE QUE INTEGRARÁ O LIMITE CONSTITUCIONAL (t)	VALOR APLICADO APÓS O PRIMEIRO QUADRIMESTRE (u)	VALOR NÃO APLICADO (v)
23- Total das Despesas custeadas com Superávit do FUNDEB							
23.1- Total das Despesas custeadas com FUNDEB - Impostos e Transferências de Impostos							
23.2- Total das Despesas custeadas com FUNDEB - Complementação da União (VAAF + VAAT)							
DESPESAS COM MANUTENÇÃO E DESENVOLVIMENTO DO ENSINO – MDE - CUSTEADAS COM RECEITA DE IMPOSTOS (EXCETO FUNDEB)							
DESPESAS COM AÇÕES TÍPICAS DE MDE - RECEITAS DE IMPOSTOS - EXCETO FUNDEB (Por Área de Atuação) <sup>5</sup>		DOTAÇÃO ATUALIZADA (c)	DESPESAS EMPENHADAS Até o Bimestre (d)	DESPESAS LIQUIDADAS Até o Bimestre (e)	DESPESAS PAGAS Até o Bimestre (f)	INSCRITAS EM RESTOS A PAGAR NÃO PROCESSADOS (g)	
24- EDUCAÇÃO INFANTIL		167.048.541,00	19.067.467,45	15.019.666,75	7.678.329,73		
24.1- Creche		12.261.278,00	1.378.558,04	1.117.410,98	572.517,35		
24.2- Pré-escola		154.787.263,00	17.688.909,41	13.902.255,77	7.105.812,38		
25- ENSINO FUNDAMENTAL		1.716.588.351,00	321.450.812,85	247.481.239,10	188.179.424,89		
26- ENSINO MÉDIO		373.030.273,00	60.483.792,22	36.620.000,34	21.775.330,92		
27- ENSINO SUPERIOR		340.000,00	1.683,00	630,00	630,00		
28- ENSINO PROFISSIONAL NÃO INTEGRADO AO ENSINO REGULAR		15.759.546,00	2.520.752,33	1.015.702,07	559.169,57		
29- TOTAL DAS DESPESAS COM AÇÕES TÍPICAS DE MDE (24 + 25 + 26 + 27 + 28)		2.272.766.711,00	403.524.507,85	300.137.238,26	218.192.885,11	0,00	
APURAÇÃO DAS DESPESAS PARA FINS DE LIMITE MÍNIMO CONSTITUCIONAL					VALOR		
30- TOTAL DAS DESPESAS DE MDE CUSTEADAS COM RECURSOS DE IMPOSTOS (FUNDEB E RECEITA DE IMPOSTOS) = (L14(d ou e) + L29(d ou e) + L23.1(t))					693.429.319,18		
31 (-) RESULTADO LÍQUIDO DAS TRANSFERÊNCIAS DO FUNDEB = (L7)					131.893.907,81		
32 (-) RESTOS A PAGAR NÃO PROCESSADOS INSCRITOS NO EXERCÍCIO SEM DISPONIBILIDADE FINANCEIRA DE RECURSOS DO FUNDEB IMPOSTOS <sup>4</sup> = (L14h)							
33 (-) RESTOS A PAGAR NÃO PROCESSADOS INSCRITOS NO EXERCÍCIO SEM DISPONIBILIDADE FINANCEIRA DE RECURSOS DE IMPOSTOS <sup>4+7</sup>							
34 (-) CANCELAMENTO, NO EXERCÍCIO, DE RESTOS A PAGAR INSCRITOS COM DISPONIBILIDADE FINANCEIRA DE RECURSOS DE IMPOSTOS VINCULADOS AO ENSINO = (L37.1(ac) + L37.2(ac))					354.799,34		
35- TOTAL DAS DESPESAS PARA FINS DE LIMITE (29 – (30 + 31 + 32 + 33 + 34))					561.180.612,03		
APURAÇÃO DO LIMITE MÍNIMO CONSTITUCIONAL <sup>2+5</sup>				VALOR EXIGIDO (x)	VALOR APLICADO (w)	% APLICADO (y)	
36- APLICAÇÃO EM MDE SOBRE A RECEITA RESULTANTE DE IMPOSTOS				880.185.208,14	561.180.612,03	15,94%	
RESTOS A PAGAR INSCRITOS EM EXERCÍCIOS ANTERIORES COM DISPONIBILIDADE FINANCEIRA DE RECURSOS DE IMPOSTOS E DO FUNDEB <sup>6</sup>		SALDO INICIAL (z)	RP LIQUIDADOS (aa)	RP PAGOS (ab)	RP CANCELADOS (ac)	SALDO FINAL (ad)	
37- RESTOS A PAGAR DE DESPESAS COM MDE		411.504.401,14	397.947.154,91	396.341.055,72	354.799,34	14.808.546,08	
37.1 - Executadas com Recursos de Impostos e Transferências de Impostos		175.019.327,83	161.603.810,16	160.008.950,96	354.799,34	14.655.577,53	
37.2 - Executadas com Recursos do FUNDEB - Impostos		236.485.073,31	236.343.344,75	236.332.104,76	0,00	152.968,55	
37.3 - Executadas com Recursos do FUNDEB - Complementação da União (VAAT + VAAF)		0,00	0,00	0,00	0,00	0,00	



OUTRAS INFORMAÇÕES PARA CONTROLE		
RECEITAS ADICIONAIS PARA FINANCIAMENTO DO ENSINO	PREVISÃO ATUALIZADA (a)	RECEITAS REALIZADAS Até o Bimestre (b)
38- RECEITA DE TRANSFERÊNCIAS DO FNDE (INCLUINDO RENDIMENTOS DE APLICAÇÃO FINANCEIRA)	555.122.860,00	160.410.450,85
38.1- Salário-Educação	515.122.860,00	160.410.450,85
38.2- PDDE	0,00	0,00
38.3- PNAE	40.000.000,00	0,00
38.4 - PNATE	0,00	0,00
38.5- Outras Transferências do FNDE	0,00	0,00
39- RECEITA DE TRANSFERÊNCIAS DE CONVÊNIOS	6.996.824,00	0,00
40- RECEITA DE ROYALTIES DESTINADOS À EDUCAÇÃO	0,00	0,00
41- RECEITA DE OPERAÇÕES DE CRÉDITO VINCULADAS À EDUCAÇÃO	0,00	0,00
42- OUTRAS RECEITAS PARA FINANCIAMENTO DO ENSINO	0,00	0,00
43- TOTAL DAS RECEITAS ADICIONAIS PARA FINANCIAMENTO DO ENSINO = (38 + 39 + 40 + 41 + 42)	562.119.684,00	160.410.450,85

DESPESAS CUSTEADAS COM RECEITAS ADICIONAIS PARA FINANCIAMENTO DO ENSINO (Por Área de Atuação) <sup>6</sup>	DOTAÇÃO ATUALIZADA (c)	DESPESAS EMPENHADAS Até o Bimestre (d)	DESPESAS LIQUIDADAS Até o Bimestre (e)	DESPESAS PAGAS Até o Bimestre (f)	INSCRITAS EM RESTOS A PAGAR NÃO PROCESSADOS (g)
44- EDUCAÇÃO INFANTIL	213.743.456,00	167.944.068,18	31.913.795,26	31.913.795,26	-
44.1- Creche	153.158.909,00	120.405.445,72	25.524.040,73	25.524.040,73	-
44.2- Pré-escola	60.584.547,00	47.538.622,46	6.389.754,53	6.389.754,53	-
45- ENSINO FUNDAMENTAL	336.469.030,00	193.588.692,87	43.772.798,45	41.504.266,04	-
46- ENSINO MÉDIO	93.435.017,00	76.309.542,60	5.089.697,15	4.653.041,66	-
47- ENSINO SUPERIOR	0,00	0,00	0,00	0,00	-
48- ENSINO PROFISSIONAL NÃO INTEGRADO AO ENSINO REGULAR	5.397.007,00	3.925.212,00	0,00	0,00	-
49- TOTAL DAS DESPESAS CUSTEADAS COM RECEITAS ADICIONAIS PARA FINANCIAMENTO DO ENSINO (44 + 45 + 46 + 47 + 48)	649.044.510,00	441.767.515,65	80.776.290,86	78.071.102,96	-

TOTAL GERAL DAS DESPESAS COM EDUCAÇÃO	DOTAÇÃO ATUALIZADA (c)	DESPESAS EMPENHADAS Até o Bimestre (d)	DESPESAS LIQUIDADAS Até o Bimestre (e)	DESPESAS PAGAS Até o Bimestre (f)	INSCRITAS EM RESTOS A PAGAR NÃO PROCESSADOS (g)
50- TOTAL GERAL DAS DESPESAS COM EDUCAÇÃO (12 + 29 + 49)	4.995.494.128,00	1.282.268.250,42	774.205.610,04	536.828.935,24	-
50.1- Despesas Correntes	4.907.707.420,00	1.264.517.216,62	774.164.670,04	536.787.995,24	-
50.1.1- Pessoal Ativo	3.765.449.302,00	690.001.019,60	689.953.530,72	455.359.030,45	-
50.1.2- Pessoal Inativo	0,00	0,00	0,00	0,00	-
50.1.3-Transferências às instituições comunitárias, confessionais ou filantrópicas sem fins lucrativos	0,00	0,00	0,00	0,00	-
50.1.4- Outras Despesas Correntes	1.142.258.118,00	574.516.197,02	84.211.139,32	81.428.964,79	-
50.2- Despesas de Capital	87.786.708,00	17.751.033,80	40.940,00	40.940,00	-
50.2.1- Transferências às instituições comunitárias, confessionais ou filantrópicas sem fins lucrativos	0,00	0,00	0,00	0,00	-
50.2.2- Outras Despesas de Capital	87.786.708,00	17.751.033,80	40.940,00	40.940,00	-

32

CONTROLE DA DISPONIBILIDADE FINANCEIRA E CONCILIAÇÃO BANCÁRIA	FUNDEB (ae)	SALÁRIO EDUCAÇÃO (af)
51- DISPONIBILIDADE FINANCEIRA EM 31 DE DEZEMBRO DE <EXERCÍCIO ANTERIOR>	182.308.362,69	65.665.127,55
52- (+) INGRESSO DE RECURSOS ATÉ O BIMESTRE (orçamentário)	356.406.841,63	160.639.339,74
53- (-) PAGAMENTOS EFETUADOS ATÉ O BIMESTRE (orçamentário e restos a pagar)	477.541.977,77	134.863.296,09
54- (=) DISPONIBILIDADE FINANCEIRA ATÉ O BIMESTRE	61.173.226,55	91.441.171,20
55- (+) AJUSTES POSITIVOS ( RETENÇÕES E OUTROS VALORES EXTRAORÇAMENTÁRIOS)	0,00	0,00
56- (-) AJUSTES NEGATIVOS (OUTROS VALORES EXTRAORÇAMENTÁRIOS)	10.890,29	0,00
57- (=) SALDO FINANCEIRO CONCILIADO (Saldo Bancário)	61.162.336,26	91.441.171,20

FONTE: SIAC - Sistema Integrado de Administração Financeira e Contábil

Coordenação de Informações Fiscais / Subsecretaria de Contabilidade / SEF / Secretaria de Estado de Economia do DF

1: SE RESULTADO LÍQUIDO DA TRANSFERÊNCIA (7) > 0 = ACRÉSCIMO RESULTANTE DAS TRANSFERÊNCIAS DO FUNDEB, SE RESULTADO LÍQUIDO DA TRANSFERÊNCIA (7) < 0 = DECRÉSCIMO RESULTANTE DAS TRANSFERÊNCIAS DO FUNDEB

2: Limites mínimos anuais a serem cumpridos no encerramento do exercício.

3 Art. 25, § 3º, Lei 14.113/2020: "Até 10% (dez por cento) dos recursos recebidos à conta dos Fundos, inclusive relativos à complementação da União, nos termos do § 2º do art. 16 desta Lei, poderão ser utilizados no primeiro quadrimestre do exercício imediatamente subsequente, mediante abertura de crédito adicional."

4: Os valores referentes à parcela dos Restos a Pagar inscritos sem disponibilidade financeira vinculada à educação deverão ser informados somente no RREO do último bimestre do exercício.

5: Nos cinco primeiros bimestres do exercício o acompanhamento será feito com base na despesa liquidada. No último bimestre do exercício, o valor deverá corresponder ao total da despesa empenhada.

6: As linhas representam áreas de atuação e não correspondem exatamente às subfunções da Função Educação. As despesas classificadas nas demais subfunções típicas e nas subfunções atípicas deverão ser rateadas para essas áreas de atuação.

7: Valor inscrito em RPMP sem disponibilidade de caixa, que não deve ser considerado na apuração dos indicadores e limites

8: Controle da execução de restos a pagar considerados no cumprimento do limite mínimo do exercício de 2020



**DISTRITO FEDERAL**  
**RELATÓRIO RESUMIDO DA EXECUÇÃO ORÇAMENTÁRIA**  
**DEMONSTRATIVO DAS RECEITAS DE OPERAÇÕES DE CRÉDITO E DESPESAS DE CAPITAL**  
**ORÇAMENTO FISCAL E DA SEGURIDADE SOCIAL**  
**ATÉ FEVEREIRO DE 2021**

RECEITAS	PREVISÃO ATUALIZADA (a)	RECEITAS REALIZADAS (b)	SALDO NÃO REALIZADO (c) = (a-b)
<b>Receitas de Operação de Crédito (I)</b>	<b>392.767.402,00</b>	<b>12.342.348,38</b>	<b>380.425.053,62</b>
<b>DESPESAS</b>	<b>DOTAÇÃO ATUALIZADA (d)</b>	<b>DESPESAS EMPENHADAS (e)</b>	<b>SALDO NÃO EXECUTADO (f) = (d-e)</b>
Despesas de Capital	2.206.071.558,00	426.580.640,31	1.779.490.917,69
Investimentos	1.714.715.882,00	218.098.220,77	1.496.617.661,23
Inversões Financeiras	23.445.843,00	-	23.445.843,00
Amortização da Dívida	467.909.833,00	208.482.419,54	259.427.413,46
(-) Incentivo a Contribuinte - LRF, art. 32, inciso I, § 3º	23.445.843,00	-	23.445.843,00
(-) Incentivo a Inst. Financeira - LRF, art. 32, inciso II, § 3º	-	-	-
<b>DESPESAS DE CAPITAL LÍQUIDA (II)</b>	<b>2.182.625.715,00</b>	<b>426.580.640,31</b>	<b>1.756.045.074,69</b>
<b>RESULTADO PARA APURAÇÃO DA REGRA DE OURO (III) = (II - I)</b>	<b>1.789.858.313,00</b>	<b>414.238.291,93</b>	<b>1.375.620.021,07</b>

FONTE: SIAC - Sistema Integrado de Administração Financeira e Contábil  
 Coordenação de Informações Fiscais / Subsecretaria de Contabilidade / SEF / Secretaria de Estado de Economia do DF

34



**DISTRITO FEDERAL**  
**RELATÓRIO RESUMIDO DA EXECUÇÃO ORÇAMENTÁRIA**  
**DEMONSTRATIVO DA RECEITA DE ALIENAÇÃO DE ATIVOS E APLICAÇÃO DOS RECURSOS**  
**ORÇAMENTO FISCAL E DA SEGURIDADE SOCIAL**  
**ATÉ FEVEREIRO DE 2021**

RECEITAS				PREVISÃO ATUALIZADA	RECEITAS REALIZADAS				SALDO A REALIZAR	
				(a)	(b)				(c) = (a-b)	
RECEITAS DE CAPITAL										
ALIENAÇÃO DE ATIVOS ( I ) :					414.958.680,00	280.092,18				414.678.587,82
Alienação de bens móveis					8.758.680,00	280.092,18				8.478.587,82
Fonte 117					5.530.980,00	-				5.530.980,00
Fonte 217					3.227.700,00	280.092,18				2.947.607,82
Alienação de bens imóveis					406.200.000,00	-				406.200.000,00
Fonte 107					6.200.000,00	-				6.200.000,00
Fonte 907					400.000.000,00	-				400.000.000,00
DESPESAS					DOTAÇÃO ATUALIZADA	DESPESAS EMPENHADAS	DESPESAS LIQUIDADAS	DESPESAS PAGAS	PAGAMENTO DE RESTOS A PAGAR	SALDO A PAGAR
					(d)	(e)		(f)	(g)	(h) = (d-e)
APLICAÇÃO DOS RECURSOS PROVENIENTES DE ALIENAÇÃO DE ATIVOS ( II ) :					14.958.680,00	3.884.355,83	-	-	295.188,12	7.876.990,11
FONTE	UNIDADE GESTORA			NATUREZA						
Fonte 107	190201	COMPANHIA URB. DA NOVA CAPITAL DO BRASIL-NOVACAP	449051	OBRAS E INSTALAÇÕES	-	-	-	-	278.171,97	-
	280209	COMPANHIA DE DESENV. DA HABITAÇÃO DO DF - CODHAB	449051	OBRAS E INSTALAÇÕES	-	-	-	-	2.101,15	-
	280905	FUNDO DISTRITAL DE HAB. DE INTERESSE SOCIAL	449051	OBRAS E INSTALAÇÕES	6.200.000,00	-	-	-	-	6.200.000,00
TOTAL DA FONTE 107					6.200.000,00	-	-	-	280.273,12	6.200.000,00
Fonte 117	130103	SEÇÃO DE ORÇAMENTO DA SECR. EST. ECONOMIA DO DF	449039	OUTROS SERVIÇOS DE TERCEIROS - PESSOA JURÍDICA	475.000,00	-	-	-	-	475.000,00
	130103	SEÇÃO DE ORÇAMENTO DA SECR. EST. ECONOMIA DO DF	449040	OUTROS SERVIÇOS DE TERCEIROS - PESSOA JURÍDICA	25.000,00	-	-	-	-	25.000,00
	130103	SEÇÃO DE ORÇAMENTO DA SECR. EST. ECONOMIA DO DF	449052	EQUIPAMENTOS E MATERIAL PERMANENTE	46.980,00	-	-	-	-	46.980,00
	220904	FUNDO DE MOD., MANUTENÇÃO E REEQ. DA PMDF - FUNPM	449052	EQUIPAMENTOS E MATERIAL PERMANENTE	4.000.000,00	3.853.989,89	-	-	-	146.010,11
	220906	FUNDO DE MOD., MANUT. E REEQ. DA PCDF - FUNPCDF	449051	OBRAS E INSTALAÇÕES	34.866,73	-	-	-	-	34.866,73
	220906	FUNDO DE MOD., MANUT. E REEQ. DA PCDF - FUNPCDF	449052	EQUIPAMENTOS E MATERIAL PERMANENTE	949.133,27	-	-	-	-	949.133,27
TOTAL DA FONTE 117					5.530.980,00	3.853.989,89	-	-	-	1.676.990,11
Fonte 217	190201	COMPANHIA URB. DA NOVA CAPITAL DO BRASIL-NOVACAP	449052	EQUIPAMENTOS E MATERIAL PERMANENTE	1.291.700,00	30.365,94	-	-	-	1.261.334,06
	200201	SOCIED. DE TRANSP. COLETIVOS DE BRASÍLIA - TCB	449052	EQUIPAMENTOS E MATERIAL PERMANENTE	736.000,00	-	-	-	-	736.000,00
	200202	DEPTO DE ESTRADAS E RODAGEM DO DF - DER/DF	449052	EQUIPAMENTOS E MATERIAL PERMANENTE	1.000.000,00	-	-	-	-	1.000.000,00
	210203	EMPRESA DE ASSIST. TÊC. E EXT. RURAL DO DF-EMATER	449051	OBRAS E INSTALAÇÕES	200.000,00	-	-	-	-	200.000,00
TOTAL DA FONTE 217					3.227.700,00	30.365,94	-	-	-	3.197.334,06
Fonte 317	220904	FUNDO DE MOD., MANUTENÇÃO E REEQ. DA PMDF - FUNPM	449052	EQUIPAMENTOS E MATERIAL PERMANENTE	-	-	-	-	14.915,00	-
	TOTAL DA FONTE 317				-	-	-	-	14.915,00	-
SALDO FINANCEIRO A APLICAR					EXERCÍCIO 2020	EXERCÍCIO 2021				SALDO ATUAL
					(i)	(j) = (Ib)-(IIf-IIg)				(k) = (III-IIIj)
VALOR (III)					9.583.740,81	-15.095,94				9.568.644,87

FONTE: SIAC - Sistema Integrado de Administração Financeira e Contábil  
 Coordenação de Informações Fiscais / Subsecretaria de Contabilidade / SEF / Secretaria de Estado de Economia do DF



**DISTRITO FEDERAL**  
**RELATÓRIO RESUMIDO DA EXECUÇÃO ORÇAMENTÁRIA**  
**DEMONSTRATIVO DAS RECEITAS E DESPESAS COM AÇÕES E SERVIÇOS PÚBLICOS DE SAÚDE**  
**ORÇAMENTO FISCAL E DA SEGURIDADE SOCIAL**  
**ATÉ FEVEREIRO DE 2021**

RREO – ANEXO XII (LC nº 141/2012 art.35)

R\$ 1,00

RECEITAS RESULTANTES DE IMPOSTOS E TRANSFERÊNCIAS CONSTITUCIONAIS E LEGAIS	PREVISÃO INICIAL	PREVISÃO ATUALIZADA (a)	RECEITAS REALIZADAS	
			Até o Bimestre (b)	% (b/a) x 100
<b>COMPETÊNCIA TRIBUTÁRIA ESTADUAL (I)</b>	<b>10.775.338.265,00</b>	<b>10.775.338.265,00</b>	<b>2.261.341.976,74</b>	<b>20,99</b>
<b>RECEITA DE IMPOSTOS</b>	<b>10.053.920.778,00</b>	<b>10.053.920.778,00</b>	<b>2.095.679.504,75</b>	<b>20,84</b>
Receita Resultante do ICMS (75%)	5.958.041.523,00	5.958.041.523,00	1.219.792.110,29	20,47
ICMS (75%)	5.547.329.880,75	5.547.329.880,75	1.177.212.807,91	21,22
Multas, Juros de Mora, Dívida Ativa e Outros Encargos do ICMS (75%)	410.711.642,25	410.711.642,25	42.579.302,38	10,37
Adicional de até 2% do ICMS destinado ao Fundo de Combate à Pobreza (ADCT, art. 82, §1º) (75%)	42.380.112,00	42.380.112,00	9.478.756,98	22,37
Receita Resultante do Imposto de Transmissão Causa Mortis e Doação de Bens e Direitos – ITCD	153.717.007,00	153.717.007,00	27.655.770,21	17,99
ITCD	137.380.073,00	137.380.073,00	25.421.191,43	18,50
Multas, Juros de Mora, Dívida Ativa e Outros Encargos do ITCD	16.336.934,00	16.336.934,00	2.234.578,78	13,68
Receita Resultante do Imposto sobre a Propriedade de Veículos Automotores – IPVA (50%)	629.734.407,00	629.734.407,00	281.804.208,96	44,75
IPVA (50%)	569.177.148,50	569.177.148,50	274.185.226,02	48,17
Multas, Juros de Mora, Dívida Ativa e Outros Encargos do IPVA (50%)	60.557.258,50	60.557.258,50	7.618.982,95	12,58
Receita Resultante do Imposto sobre a Renda e Proventos de Qualquer Natureza Retido na Fonte – IRRF	3.270.047.729,00	3.270.047.729,00	556.948.658,31	17,03
<b>RECEITA DE TRANSFERÊNCIAS CONSTITUCIONAIS E LEGAIS</b>	<b>721.417.487,00</b>	<b>721.417.487,00</b>	<b>165.862.472,00</b>	<b>22,96</b>
Cota-Parte FPE	716.802.748,00	716.802.748,00	163.330.400,99	22,79
Compensações Financeiras Provenientes de Impostos e Transferências Constitucionais (75%)	4.814.739,00	4.814.739,00	828.972,56	17,22
ICMS-Desoneração - L.C. nº 87/1996 (75%)	-	-	1.503.098,45	-
Outras	-	-	1.503.098,45	-
<b>COMPETÊNCIA TRIBUTÁRIA MUNICIPAL (II)</b>	<b>6.372.233.037,00</b>	<b>6.372.233.037,00</b>	<b>1.258.438.893,99</b>	<b>19,75</b>
<b>RECEITA DE IMPOSTOS</b>	<b>6.165.845.062,00</b>	<b>6.165.845.062,00</b>	<b>1.212.982.331,06</b>	<b>19,67</b>
Receita Resultante do ICMS (25%)	1.986.013.841,00	1.986.013.841,00	406.597.370,10	20,47
ICMS (25%)	1.849.109.960,25	1.849.109.960,25	392.404.269,30	21,22
Multas, Juros de Mora, Dívida Ativa e Outros Encargos do ICMS (25%)	136.903.880,75	136.903.880,75	14.193.100,79	10,37
Adicional de até 2% do ICMS destinado ao Fundo de Combate à Pobreza (ADCT, art. 82, §1º) (25%)	14.126.704,00	14.126.704,00	3.159.585,86	22,37
Receita Resultante do Imposto sobre a Propriedade de Veículos Automotores – IPVA (50%)	629.734.407,00	629.734.407,00	281.804.208,96	44,75
IPVA (50%)	569.177.148,50	569.177.148,50	274.185.226,02	48,17
Multas, Juros de Mora, Dívida Ativa e Outros Encargos do IPVA (50%)	60.557.258,50	60.557.258,50	7.618.982,95	12,58
Receita Resultante do Imposto Predial e Territorial Urbano - IPTU	1.165.535.234,00	1.165.535.234,00	86.413.144,88	7,41
IPTU	913.987.900,00	913.987.900,00	55.818.127,68	6,11
Multas, Juros de Mora, Dívida Ativa e Outros Encargos do IPTU	251.547.334,00	251.547.334,00	30.595.017,20	12,16
Receita Resultante do Imposto sobre Transmissão Inter Vivos - ITBI	400.623.172,00	400.623.172,00	95.898.715,67	23,94
ITBI	399.255.059,00	399.255.059,00	95.362.119,46	23,89
Multas, Juros de Mora, Dívida Ativa e Outros Encargos do ITBI	1.368.113,00	1.368.113,00	536.596,21	39,22
Receita Resultante do Imposto sobre Serviços de Qualquer Natureza - ISS	1.969.811.704,00	1.969.811.704,00	339.109.305,79	17,22
ISS	1.871.500.189,00	1.871.500.189,00	324.306.802,23	17,33
Multas, Juros de Mora, Dívida Ativa e Outros Encargos do ISS	98.311.515,00	98.311.515,00	14.802.503,56	15,06
<b>RECEITA DE TRANSFERÊNCIAS CONSTITUCIONAIS E LEGAIS</b>	<b>206.387.975,00</b>	<b>206.387.975,00</b>	<b>45.456.562,93</b>	<b>22,02</b>
Cota-Parte FPM	202.919.121,00	202.919.121,00	44.628.638,10	21,99
Cota-Parte ITR	1.863.941,00	1.863.941,00	50.567,83	2,71
Cota-Parte IPI-Exportação (25%)	1.604.913,00	1.604.913,00	276.324,19	17,22
Compensações Financeiras Provenientes de Impostos e Transferências Constitucionais (25%)	-	-	501.032,82	-
Desoneração ICMS (LC 87/96) (25%)	-	-	501.032,82	-
Outras	-	-	-	-
<b>TOTAL DAS RECEITAS RESULTANTES DE IMPOSTOS E TRANSFERÊNCIAS CONSTITUCIONAIS E LEGAIS - (III) = (I) + (II)</b>	<b>17.147.571.302,00</b>	<b>17.147.571.302,00</b>	<b>3.519.780.870,73</b>	<b>20,53</b>

DESPESAS COM AÇÕES E SERVIÇOS PÚBLICOS DE SAÚDE (ASPS) – POR SUBFUNÇÃO E CATEGORIA ECONÔMICA	DOTAÇÃO INICIAL	DOTAÇÃO ATUALIZADA (c)	DESPESAS EMPENHADAS		DESPESAS LIQUIDADAS		DESPESAS PAGAS		Inscritas em RPNP (g)
			Até o bimestre (d)	% (d/c) x 100	Até o bimestre (e)	% (e/c) x 100	Até o bimestre (f)	% (f/c) x 100	
<b>ATENÇÃO BÁSICA (IV)</b>	<b>6.600.000,00</b>	<b>6.600.000,00</b>	-	-	-	-	-	-	-
Despesas Correntes	1.000.000,00	1.000.000,00	-	-	-	-	-	-	-
Despesas de Capital	5.600.000,00	5.600.000,00	-	-	-	-	-	-	-
<b>ASSISTÊNCIA HOSPITALAR E AMBULATORIAL (V)</b>	<b>624.478.846,00</b>	<b>622.284.429,00</b>	<b>238.772.001,14</b>	<b>38,37</b>	<b>163.878.460,42</b>	<b>26,33</b>	<b>163.869.077,50</b>	<b>26,33</b>	-
Despesas Correntes	606.568.838,00	557.701.558,00	205.380.046,69	36,83	163.878.460,42	29,38	163.869.077,50	29,38	-
Despesas de Capital	17.910.008,00	64.582.871,00	33.391.954,45	51,70	-	-	-	-	-
<b>SUORTE PROFILÁTICO E TERAPÊUTICO (VI)</b>	<b>83.992.067,00</b>	<b>83.964.266,36</b>	<b>17.718.912,34</b>	<b>21,10</b>	<b>887.797,81</b>	<b>1,06</b>	<b>883.996,21</b>	<b>1,05</b>	-
Despesas Correntes	83.992.067,00	83.964.266,36	17.718.912,34	21,10	887.797,81	1,06	883.996,21	1,05	-
Despesas de Capital	-	-	-	-	-	-	-	-	-
<b>VIGILÂNCIA SANITÁRIA (VII)</b>	-	-	-	-	-	-	-	-	-
Despesas Correntes	-	-	-	-	-	-	-	-	-
Despesas de Capital	-	-	-	-	-	-	-	-	-
<b>VIGILÂNCIA EPIDEMIOLÓGICA (VIII)</b>	<b>324.135,00</b>	<b>324.135,00</b>	-	-	-	-	-	-	-
Despesas Correntes	324.135,00	324.135,00	-	-	-	-	-	-	-
Despesas de Capital	-	-	-	-	-	-	-	-	-
<b>ALIMENTAÇÃO E NUTRIÇÃO (IX)</b>	<b>30.000.000,00</b>	<b>30.000.000,00</b>	-	-	-	-	-	-	-
Despesas Correntes	30.000.000,00	30.000.000,00	-	-	-	-	-	-	-
Despesas de Capital	-	-	-	-	-	-	-	-	-
<b>OUTRAS SUBFUNÇÕES (X)</b>	<b>1.861.872.945,00</b>	<b>1.844.421.262,76</b>	<b>293.312.619,83</b>	<b>15,90</b>	<b>284.942.975,80</b>	<b>15,45</b>	<b>175.075.720,91</b>	<b>9,49</b>	-
Despesas Correntes	1.861.872.945,00	1.844.142.205,76	293.312.619,83	15,91	284.942.975,80	15,45	175.075.720,91	9,49	-
Despesas de Capital	-	279.057,00	-	-	-	-	-	-	-
<b>TOTAL (XI) = (IV + V + VI + VII + VIII + IX + X)</b>	<b>2.607.267.993,00</b>	<b>2.587.594.093,12</b>	<b>549.803.533,31</b>	<b>21,25</b>	<b>449.709.234,03</b>	<b>17,38</b>	<b>339.828.794,62</b>	<b>13,13</b>	-

APURAÇÃO DO CUMPRIMENTO DO LIMITE MÍNIMO PARA APLICAÇÃO EM ASPS			DESPESAS EMPENHADAS		DESPESAS LIQUIDADAS		DESPESAS PAGAS	
			(d)		(e)		(f)	
Total das Despesas com ASPS (XII) = (XI)			549.803.533,31		449.709.234,03		339.828.794,62	
(-) Restos a Pagar Não Processados Inscritos Indevidamente no Exercício sem Disponibilidade Financeira (XIII)			-		-		-	
(-) Despesas Custeadas com Recursos Vinculados à Parcela do Percentual Mínimo que não foi Aplicada em ASPS em Exercícios Anteriores (XIV)			-		-		-	
(-) Despesas Custeadas com Disponibilidade de Caixa Vinculada aos Restos a Pagar Cancelados (XV)			-		-		-	
<b>(=) VALOR APLICADO EM ASPS (XVI) = (XII - XIII - XIV - XV)</b>			<b>549.803.533,31</b>		<b>449.709.234,03</b>		<b>339.828.794,62</b>	
Despesa Mínima a ser Aplicada em ASPS (XVII) = (I) x 12% + (II) x 15% (LC 141/2012)			<b>460.126.871,31</b>					
Despesa Mínima a ser Aplicada em ASPS (XVIII) = (III) x % (Lei Orgânica do DF)								
Diferença entre o Valor Aplicado e a Despesa Mínima a ser Aplicada (XVIII) = (XVI) (d ou e) - (XVII)¹			<b>-10.417.637,28</b>					
Limite não Cumprido (XIX) = (XVIII) (Quando valor for inferior a zero)								
<b>PERCENTUAL DA RECEITA DE IMPOSTOS E TRANSFERÊNCIAS CONSTITUCIONAIS E LEGAIS APLICADO EM ASPS (XVI / III)*100 (mínimo de 12% ou de 15%, dependendo da competência tributária, conforme LC nº 141/2012 ou % da Lei Orgânica do DF)</b>			<b>12,78%</b>					

CONTROLE DO VALOR REFERENTE AO PERCENTUAL MÍNIMO NÃO CUMPRIDO EM EXERCÍCIOS ANTERIORES PARA FINS DE APLICAÇÃO DOS RECURSOS VINCULADOS CONFORME ARTIGOS 25 E 26 DA LC 141/2012							LIMITE NÃO CUMPRIDO						
							Saldo Inicial (no exercício atual) (h)	Despesas Custeadas no Exercício de Referência			Saldo Final (não aplicado) <sup>1</sup> (l) = (h - (i ou j))		
								Empenhadas (i)	Liquidadas (j)	Pagas (k)			
Diferença de limite não cumprido em 2020 (saldo final = XIXd)											-	-	
Diferença de limite não cumprido em 2019 (saldo inicial igual ao saldo final do demonstrativo do exercício anterior)							-	-	-	-	-	-	-
Diferença de limite não cumprido em Exercícios Anteriores (saldo inicial igual ao saldo final do demonstrativo do exercício anterior)							-	-	-	-	-	-	-
TOTAL DA DIFERENÇA DE LIMITE NÃO CUMPRIDO EM EXERCÍCIOS ANTERIORES (XX)							-	-	-	-	-	-	-
EXECUÇÃO DE RESTOS A PAGAR													
EXERCÍCIO DO EMPENHO <sup>2</sup>	Valor Mínimo para aplicação em ASPS (m)	Valor aplicado em ASPS no exercício (n)	Valor aplicado além do limite mínimo (o) = (n - m), se < 0, então (o) = 0	Total inscrito em RP no exercício (p)	RPNP Inscritos Indevidamente no Exercício sem Disponibilidade Financeira (XIVd) q =	Valor inscrito em RP considerado no Limite (r) = (p - (o + q)) se < 0, então (r) = (0)	Total de RP pagos (s)	Total de RP a pagar (t)	Total de RP cancelados ou prescritos (u)	Diferença entre o valor aplicado além do limite e o total de RP cancelados (v) = ((o + q) - u)			
Empenhos de 2020 (regra nova)	2.329.675.668,94	2.628.506.110,39	298.830.441,45	123.264.843,09	-	-	79.792.708,51	42.766.746,95	705.387,63	298.125.053,82			
Empenhos de 2019 (regra nova)	2.236.918.209,51	2.743.301.209,43	506.382.999,92	208.956.650,55	-	-	197.167.430,43	469.475,87	11.319.744,25	495.063.255,67			
Empenhos de 2018	2.202.722.107,97	3.253.531.620,50	1.050.809.512,53	235.551.225,06	-	-	186.620.734,17	24.232,54	48.906.258,35	1.001.903.254,18			
Empenhos de 2017	2.060.275.244,46	2.951.910.308,42	891.635.063,96	318.866.000,79	-	-	258.487.469,88	45.346,58	60.333.184,33	831.301.879,63			
Empenhos de 2016 e anteriores	-	-	-	-	-	-	-	-	-	-			
TOTAL DOS RESTOS A PAGAR CANCELADOS OU PRESCRITOS ATÉ O FINAL DO EXERCÍCIO ATUAL QUE AFETARAM O CUMPRIMENTO DO LIMITE (XXI) (soma dos saldos negativos da coluna ~v~)											-		
TOTAL DOS RESTOS A PAGAR CANCELADOS OU PRESCRITOS ATÉ O FINAL DO EXERCÍCIO ANTERIOR QUE AFETARAM O CUMPRIMENTO DO LIMITE (XXII) (valor informado no demonstrativo do exercício anterior)											-		
TOTAL DOS RESTOS A PAGAR CANCELADOS OU PRESCRITOS NO EXERCÍCIO ATUAL QUE AFETARAM O CUMPRIMENTO DO LIMITE (XXIII) = (XXI - XXII) (Artigo 24 § 1º e 2º da LC 141/2012)											-		
CONTROLE DE RESTOS A PAGAR CANCELADOS OU PRESCRITOS CONSIDERADOS PARA FINS DE APLICAÇÃO DA DISPONIBILIDADE DE CAIXA CONFORME ARTIGO 24§ 1º e 2º DA LC 141/2012							RESTOS A PAGAR CANCELADOS OU PRESCRITOS						
							Saldo Inicial (w)	Despesas Custeadas no Exercício de Referência			Saldo Final (não aplicado) <sup>1</sup> (aa) = (w - (x ou y))		
								Empenhadas (x)	Liquidadas (y)	Pagas (z)			
Restos a pagar cancelados ou prescritos em 2020 a serem compensados (XXIV) (saldo inicial = XXIII)							-	-	-	-	-		
Restos a pagar cancelados ou prescritos em 2019 a serem compensados (XXV) (saldo inicial igual ao saldo final do demonstrativo do exercício anterior)							-	-	-	-	-		
Restos a pagar cancelados ou prescritos em exercícios anteriores a serem compensados (XXVI) (saldo inicial igual ao saldo final do demonstrativo do exercício anterior)							-	-	-	-	-		
TOTAL DE RESTOS A PAGAR CANCELADOS OU PRESCRITOS A COMPENSAR (XXVII)							-	-	-	-	-		
38													
RECEITAS ADICIONAIS PARA O FINANCIAMENTO DA SAÚDE NÃO COMPUTADAS NO CÁLCULO DO MÍNIMO			PREVISÃO INICIAL	PREVISÃO ATUALIZADA (a)	RECEITAS REALIZADAS								
					Até o Bimestre (b)	% (b/a)x100							
RECEITAS DE TRANSFERÊNCIAS PARA A SAÚDE (XXVIII)			723.446.980,00	772.867.826,00	179.520.216,89	23,23							
Proveniente da União			723.446.980,00	772.867.826,00	179.520.216,89	23,23							
Proveniente dos Estados			-	-	-	-							
Proveniente dos Municípios			-	-	-	-							
RECEITA DE OPERAÇÕES DE CRÉDITO INTERNAS E EXTERNAS VINCULADAS A SAÚDE (XXIX)			-	-	-	-							
OUTRAS RECEITAS (XXX)			11.896.961,00	11.896.961,00	373.565,68	3,14							
TOTAL DE RECEITAS ADICIONAIS PARA FINANCIAMENTO DA SAÚDE (XXXI) = (XXVIII + XXIX + XXX)			735.343.941,00	784.764.787,00	179.893.782,57	22,92							
DESPESAS COM SAÚDE NÃO COMPUTADAS NO CÁLCULO DO MÍNIMO													
DESPESAS COM SAUDE NÃO COMPUTADAS NO CÁLCULO DO MÍNIMO POR SUBFUNÇÕES E CATEGORIA ECONÔMICA			DOTAÇÃO INICIAL	DOTAÇÃO ATUALIZADA (c)	DESPESAS EMPENHADAS		DESPESAS LIQUIDADAS		DESPESAS PAGAS		Inscritas em RPNP (g)		
					Até o bimestre (d)	% (d/c) x 100	Até o bimestre (e)	% (e/c) x 100	Até o bimestre (f)	% (f/c) x 100			
ATENÇÃO BÁSICA (XXXII)			122.776.282,00	122.776.282,00	3.856.955,25	3,14	997.136,06	0,81	837.536,06	0,68	-		
Despesas Correntes			111.972.032,00	111.972.032,00	3.856.955,25	3,44	997.136,06	0,89	837.536,06	0,75	-		
Despesas de Capital			10.804.250,00	10.804.250,00	-	-	-	-	-	-	-		
ASSISTÊNCIA HOSPITALAR E AMBULATORIAL (XXXIII)			403.681.748,00	443.080.872,00	90.888.632,56	20,51	57.849.362,11	13,06	57.712.438,53	13,03	-		
Despesas Correntes			378.002.057,00	417.378.246,00	89.918.663,56	21,54	57.588.363,11	13,80	57.451.439,53	13,76	-		
Despesas de Capital			25.679.691,00	25.702.626,00	969.969,00	3,77	260.999,00	1,02	260.999,00	1,02	-		
SUPORTE PROFILÁTICO E TERAPÊUTICO (XXXIV)			120.923.709,00	120.951.509,64	32.250.450,11	26,66	3.663.323,07	3,03	3.468.656,87	2,87	-		
Despesas Correntes			120.923.709,00	120.951.509,64	32.250.450,11	26,66	3.663.323,07	3,03	3.468.656,87	2,87	-		
Despesas de Capital			-	-	-	-	-	-	-	-	-		
VIGILÂNCIA SANITÁRIA (XXXV)			5.575.604,00	5.575.604,00	264.031,71	4,74	19.078,34	0,34	-	-	-		
Despesas Correntes			5.365.604,00	5.365.604,00	264.031,71	4,92	19.078,34	0,36	-	-	-		
Despesas de Capital			210.000,00	210.000,00	-	-	-	-	-	-	-		
VIGILÂNCIA EPIDEMIOLÓGICA (XXXVI)			18.681.393,00	18.681.393,00	646.452,50	3,46	-	-	-	-	-		
Despesas Correntes			18.161.393,00	18.161.393,00	646.452,50	3,56	-	-	-	-	-		
Despesas de Capital			520.000,00	520.000,00	-	-	-	-	-	-	-		
ALIMENTAÇÃO E NUTRIÇÃO (XXXVII)			48.637.898,00	48.637.898,00	12.663.663,05	26,04	7.515.835,56	15,45	2.352.868,78	4,84	-		
Despesas Correntes			48.637.898,00	48.637.898,00	12.663.663,05	26,04	7.515.835,56	15,45	2.352.868,78	4,84	-		
Despesas de Capital			-	-	-	-	-	-	0,00	-	-		
OUTRAS SUBFUNÇÕES (XXXVIII)			116.454.959,00	244.166.748,24	61.009.554,65	24,99	36.812.994,06	15,08	31.551.972,90	12,92	-		
Despesas Correntes			116.224.707,00	229.854.994,24	61.009.554,65	26,54	36.812.994,06	16,02	31.551.972,90	13,73	-		
Despesas de Capital			230.252,00	14.311.754,00	-	-	-	-	-	-	-		
TOTAL DAS DESPESAS NÃO COMPUTADAS NO CÁLCULO DO MÍNIMO (XXXIX) = (XXXII + XXXIII + XXXIV + XXXV + XXXVI + XXXVII + XXXVIII)			836.731.593,00	1.003.870.306,88	201.579.739,83	20,08	106.857.729,20	10,64	95.923.473,14	9,56	-		

DESPESAS TOTAIS COM SAÚDE EXECUTADAS COM COM RECURSOS PRÓPRIOS E COM RECURSOS TRANSFERIDOS DE OUTROS ENTES	DOTAÇÃO INICIAL	DOTAÇÃO ATUALIZADA (c)	DESPESAS EMPENHADAS		DESPESAS LIQUIDADAS		DESPESAS PAGAS		Inscritas em RPMP (g)
			Até o bimestre (d)	% (d/c) x 100	Até o bimestre (e)	% (e/c) x 100	Até o bimestre (f)	% (f/c) x 100	
ATENÇÃO BÁSICA (XL) = (IV + XXXII)	129.376.282,00	129.376.282,00	3.856.955,25	2,98	997.136,06	0,77	837.536,06	0,65	-
ASSISTÊNCIA HOSPITALAR E AMBULATORIAL (XLI) = (V + XXXIII)	1.028.160.594,00	1.065.365.301,00	329.660.633,70	30,94	221.727.822,53	20,81	221.581.516,03	20,80	-
SUORTE PROFILÁTICO E TERAPÊUTICO (XLII) = (VI + XXXIV)	204.915.776,00	204.915.776,00	49.969.362,45	24,39	4.551.120,88	2,22	4.352.653,08	2,12	-
VIGILÂNCIA SANITÁRIA (XLIII) = (VII + XXXV)	5.575.604,00	5.575.604,00	264.031,71	4,74	19.078,34	0,34	-	-	-
VIGILÂNCIA EPIDEMIOLÓGICA (XLIV) = (VIII + XXXVI)	19.005.528,00	19.005.528,00	646.452,50	3,40	-	-	-	-	-
ALIMENTAÇÃO E NUTRIÇÃO (XLV) = (IX + XXXVII)	78.637.898,00	78.637.898,00	12.663.663,05	16,10	7.515.835,56	9,56	2.352.868,78	2,99	-
OUTRAS SUBFUNÇÕES (XLVI) = (X + XXXVIII)	1.978.327.904,00	2.088.588.011,00	354.322.174,48	16,96	321.755.969,86	15,41	206.627.693,81	9,89	-
<b>TOTAL DAS DESPESAS COM SAÚDE (XLVII) = (XI + XXXIX)</b>	<b>3.443.999.586,00</b>	<b>3.591.464.400,00</b>	<b>751.383.273,14</b>	<b>20,92</b>	<b>556.566.963,23</b>	<b>15,50</b>	<b>435.752.267,76</b>	<b>12,13</b>	<b>-</b>
(-) Despesas exec. com rec. provenientes das transf. de rec. de outros entes <sup>1</sup>	702.545.998,00	842.471.537,00	163.522.203,76	19,41	73.373.021,33	8,71	67.699.786,43	8,04	-
<b>TOTAL DAS DESPESAS EXECUTADAS COM RECURSOS PRÓPRIOS (XLVIII)</b>	<b>2.741.453.588,00</b>	<b>2.748.992.863,00</b>	<b>587.861.069,38</b>	<b>21,38</b>	<b>483.193.941,90</b>	<b>17,58</b>	<b>368.052.481,33</b>	<b>13,39</b>	<b>-</b>

FONTE: SIAC - Sistema Integrado de Administração Financeira e Contábil

Coordenação de Informações Fiscais / Subsecretaria de Contabilidade / SEF / Secretaria de Estado de Economia do DF

#### Notas:

<sup>1</sup> Nos cinco primeiros bimestres do exercício, o acompanhamento será feito com base na despesa liquidada. No último bimestre do exercício, o valor deverá corresponder ao total da despesa empenhada.

<sup>2</sup> Até o exercício de 2018, o controle da execução dos restos a pagar considerava apenas os valores dos restos a pagar não processados (regra antiga). A partir do exercício de 2019, o controle da execução dos restos a pagar considera os restos a pagar processados e não processados (regra nova).

<sup>3</sup> Essas despesas são consideradas executadas pelo ente transferidor.

40



### DISTRITO FEDERAL RELATÓRIO RESUMIDO DA EXECUÇÃO ORÇAMENTÁRIA DEMONSTRATIVO DAS PARCERIAS PÚBLICO-PRIVADAS ORÇAMENTO FISCAL E DA SEGURIDADE SOCIAL ATÉ FEVEREIRO DE 2021

RREO - Anexo 13 (Lei nº 11.079, de 30.12.2004, arts. 22, 25 e 28)

IMPACTOS DAS CONTRATAÇÕES DE PPP	Saldo Total em 31/12/2019	REGISTROS EFETUADOS EM 2020	
		No Bimestre	Até o Bimestre
<b>TOTAL DE ATIVOS</b>	-	-	-
Ativos Constituídos pela SPE			
<b>TOTAL DE PASSIVOS</b>	-	-	-
Obrigações Decorrentes de Ativos Constituídos pela SPE			
Provisões de PPP			
Outros Passivos			
<b>ATOS POTENCIAIS PASSIVOS</b>	-	-	-
Obrigações Contratuais			
Riscos não Provisionados			
Garantias Concedidas			
Outros Passivos Contingentes			

Despesas de PPP	Despesas de PPP										
	2020	2021	2022	2023	2024	2025	2026	2027	2028	2029	2030
Do Ente Federado (I)	-	252.228.090,56	251.134.934,37	250.045.028,40	248.961.333,37	244.574.776,00	243.514.789,00	242.459.395,73	-	-	-
Centro Administrativo	-	248.862.565,00	247.783.995,00	246.708.612,00	245.639.377,00	244.574.776,00	243.514.789,00	242.459.395,73	-	-	-
Setor Habitacional Mangueiral	-	3.365.525,56	3.350.939,37	3.336.416,40	3.321.956,37	-	-	-	-	-	-
PPP A CONTRATAR (II)	-	-	-	-	-	-	-	-	-	-	-
RECEITA CORRENTE LÍQUIDA (RCL) (III)	25.058.903.184,98	23.781.802.087,00	23.846.644.388,02	23.911.663.484,89	23.976.859.859,66	24.042.233.995,68	24.107.786.377,63	24.173.517.491,51	24.239.427.824,64	24.305.517.865,66	24.371.788.104,56
TOTAL DAS DESPESAS CONSIDERADAS PARA O LIMITE (IV = I + II)	-	252.228.090,56	251.134.934,37	250.045.028,40	248.961.333,37	244.574.776,00	243.514.789,00	242.459.395,73	-	-	-
<b>TOTAL DAS DESPESAS / RCL (%) (V = IV / III)</b>	<b>0,00</b>	<b>1,06</b>	<b>1,05</b>	<b>1,05</b>	<b>1,04</b>	<b>1,02</b>	<b>1,01</b>	<b>1,00</b>	<b>0,00</b>	<b>0,00</b>	<b>-</b>

FONTE: SIAC - Sistema Integrado de Administração Financeira e Contábil

**Nota 1** : A Receita Corrente Líquida foi projetada a partir de 2022, conforme fator de atualização anual contido no Manual para Instrução de Pleitos (MIP) da Secretaria do Tesouro Nacional. Fator = 1,0027265512

**Nota 2** : As Despesas de PPP foram projetadas pela Subsecretaria de Parcerias Público-Privadas/SEF para o período de 2018 a 2027.



**DISTRITO FEDERAL**  
**RELATÓRIO RESUMIDO DA EXECUÇÃO ORÇAMENTÁRIA**  
**DEMONSTRATIVO SIMPLIFICADO DO RELATÓRIO RESUMIDO DA EXECUÇÃO ORÇAMENTÁRIA**  
**ORÇAMENTO FISCAL E DA SEGURIDADE SOCIAL**  
**ATÉ FEVEREIRO DE 2021**

LRF, Art. 48 - Anexo XVII

BALANÇO ORÇAMENTÁRIO		Até o bimestre	
<b>RECEITAS</b>			
Previsão Inicial			26.865.008.190,00
Previsão Atualizada			26.914.429.036,00
Receitas Realizadas			5.047.350.901,10
Déficit Orçamentário			-
Saldos de Exercícios Anteriores (Utilizados para Créditos Adicionais)			358.286.784,00
<b>DESPESAS</b>			
Dotação Inicial			26.865.008.190,00
Créditos Adicionais			260.020.557,00
Dotação Atualizada			27.125.028.747,00
Despesas Empenhadas			5.912.986.986,76
Despesas Liquidadas			3.582.916.945,35
Despesas Pagas			2.561.916.911,98
<b>Superávit Orçamentário</b>			<b>1.464.433.955,75</b>
<b>DESPESAS POR FUNÇÃO / SUBFUNÇÃO</b>		Até o bimestre	
Despesas Empenhadas			5.912.986.986,76
Despesas Liquidadas			3.582.916.945,35
<b>RECEITA CORRENTE LÍQUIDA - RCL</b>		Até o bimestre	
Receita Corrente Líquida			25.435.268.621,02
Receita Corrente Líquida Ajustada para Cálculo dos Limites de Endividamento			25.399.683.098,66
Receita Corrente Líquida Ajustada para Cálculo dos Limites da Despesa com Pessoal			25.326.161.935,52
<b>RECEITAS / DESPESAS PREVIDENCIÁRIAS DO RPPS</b>		Até o bimestre	
<b>Plano Financeiro</b>			
Receitas Previdenciárias Realizadas			668.418.740,35
Despesas Previdenciárias Liquidadas			1.533.268.427,49
Resultado Previdenciário			-864.849.687,14
<b>Plano Previdenciário</b>			
Receitas Previdenciárias Realizadas			24.466.932,94
Despesas Previdenciárias Liquidadas			-
Resultado Previdenciário			24.466.932,94
<b>RESULTADOS NOMINAL E PRIMÁRIO</b>		Meta Fixada no Anexo de Metas Fiscais da LDO	Resultado Apurado até o bimestre
		(a)	(b)
Resultado Nominal		41.938.000,00	823.780.897,44
Resultado Primário		-405.037.000,00	743.931.049,45
<b>MOVIMENTAÇÃO DOS RESTOS A PAGAR</b>		Inscrição	Cancelamento até o bimestre
<b>POR PODER</b>			Pagamento até o bimestre
<b>RESTOS A PAGAR PROCESSADOS</b>			Saldo a Pagar
	1.286.071.370,14	4.299.630,29	1.114.957.598,44
Poder Executivo	1.271.446.058,41	4.299.630,29	1.100.585.695,70
Poder Legislativo	984.806,25	-	736.053,65
Defensoria Pública	13.640.505,48	-	13.635.849,09
<b>RESTOS A PAGAR NÃO-PROCESSADOS</b>			
	1.171.862.291,15	65.291.822,99	536.953.021,69
Poder Executivo	1.124.349.536,87	64.938.355,78	518.608.817,98
Poder Legislativo	44.525.494,44	353.467,21	17.120.192,33
Defensoria Pública	2.987.259,84	-	1.224.011,38
<b>TOTAL</b>	<b>2.457.933.661,29</b>	<b>69.591.453,28</b>	<b>1.651.910.620,13</b>

42

DESPESAS COM MANUTENÇÃO E DESENVOLVIMENTO DO ENSINO - MDE	Valor apurado até o bimestre	Limites Constitucionais Anuais	
		Mínimo a Aplicar	Aplicado até o bimestre
Mínimo Anual de 25% dos Impostos na Manutenção e Desenvolvimento do Ensino - MDE	561.180.612,03	25%	15,94%
Mínimo Anual de aplicação no FUNDEB	393.292.080,92	488.282.209,22	393.292.080,92
Mínimo Anual de 70% do FUNDEB na Remuneração dos Profissionais do Ensino Básico	393.292.080,92	70%	110,35%
<b>RECEITAS DE OPERAÇÕES DE CRÉDITO E DESPESAS DE CAPITAL</b>		Valor apurado até o bimestre	Saldo a Realizar
Receita de Operação de Crédito		12.342.348,38	380.425.053,62
Despesa de Capital Líquida		426.580.640,31	1.756.045.074,69
<b>RECEITA DA ALIENAÇÃO DE ATIVOS E APLICAÇÃO DOS RECURSOS</b>		Valor apurado até o bimestre	Saldo a Realizar
Receita de Capital Resultante da Alienação de Ativos		280.092,18	414.678.587,82
Aplicação dos Recursos da Alienação de Ativos		3.884.355,83	7.876.990,11
<b>DESPESAS COM AÇÕES E SERVIÇOS PÚBLICOS DE SAÚDE</b>		Limite Constitucional Anual	
	Mínimo a Aplicar até o bimestre	Valor Aplicado até o bimestre	
Despesas Próprias com Ações e Serviços Públicos de Saúde		460.126.871,31	449.709.234,03
<b>DESPESAS DE CARÁTER CONTINUADO DERIVADAS DE PPP</b>		Valor Apurado no Exercício Corrente	
Total das Despesas / RCL (%)			1,06%

FONTE: SIAC - Sistema Integrado de Administração Financeira e Contábil

Coordenação de Informações Fiscais / Subsecretaria de Contabilidade / SEF / SEEC



**DISTRITO FEDERAL**  
**RELATÓRIO RESUMIDO DA EXECUÇÃO ORÇAMENTÁRIA**  
**DEMONSTRATIVO DAS TRANSFERÊNCIAS DA UNIÃO**  
**ORÇAMENTO FISCAL E DA SEGURIDADE SOCIAL**  
**ATÉ FEVEREIRO DE 2021**

RECEITA	VALOR REALIZADO
<b>TRANSFERÊNCIAS CORRENTES ( I )</b>	<b>555.914.301,35</b>
<b>Participação na Receita da União</b>	<b>210.406.899,65</b>
Cota-Parte do Fundo de Participação dos Estados e do Distrito Federal	163.330.400,99
Cota-Parte do Fundo de Participação dos Municípios - Cota Mensal	44.628.638,10
Cota-Parte do Imposto Sobre a Propriedade Territorial Rural	50.567,83
Cota-Parte do Imposto Sobre Produtos Industrializados - Estados Exportadores	1.105.296,75
Cota-Parte da Contribuição de Intervenção no Domínio Econômico	1.291.995,98
<b>Transferência da Compensação Financeira pela Exploração de Recursos Naturais</b>	<b>2.190.664,33</b>
Cota-parte da Compensação Financeira de Recursos Hídricos	81.127,92
Cota-parte da Compensação Financeira de Recursos Minerais - CFEM	2.109.536,41
<b>Transferência de Recursos do Sistema Único de Saúde - SUS</b>	<b>173.641.203,89</b>
<b>Transferências de Recursos do Fundo Nacional de Assistência Social - FNAS</b>	<b>83.970,01</b>
<b>Transferências de Recursos do Fundo Nacional do Desenvolvimento da Educação</b>	<b>160.410.450,85</b>
Transferências do Salário-Educação	160.410.450,85
Transferências Diretas do FNDE referentes ao Programa Nacional de Alimentação	-
Outras Transferências diretas do Fundo Nacional do Desenvolvimento da Educação	0,00
<b>Transferência Financeira do ICMS - Desoneração - L.C. Nº 87/96</b>	<b>2.004.131,26</b>
<b>Transferências Advindas de Emendas Parlamentares Individuais</b>	<b>-</b>
<b>Transferências de Convênios da União e de Suas Entidades</b>	<b>2.126.985,87</b>
Transferências de Convênios da União Destinadas a Programas de Educação	-
Transferências de Convênios da União Destinadas a Programas de Assistência	-
Outras Transferências de Convênios da União	2.126.985,87
<b>Transferências de Recursos do Fundo Penitenciário Nacional - Fupen</b>	<b>0,00</b>
<b>Outras Transferências da União</b>	<b>5.049.995,49</b>
<b>TRANSFERÊNCIAS DE CAPITAL ( II )</b>	<b>16.725.875,66</b>
<b>Transferências Advindas de Emendas Parlamentares Individuais</b>	<b>-</b>
<b>Transferência de Convênios da União e de suas Entidades</b>	<b>16.725.875,66</b>
Transferências de Convênio da União para o Sistema Único de Saúde - SUS	5.867.357,00
Transferências de Convênios da União destinadas a Programas de Saneamento	-
Outras Transferências de Convênios da União	10.858.518,66
<b>TOTAL = ( I + II )</b>	<b>572.640.177,01</b>

FONTE: SIAC - Sistema Integrado de Administração Financeira e Contábil

Coordenação de Informações Fiscais / Subsecretaria de Contabilidade / SEF / Secretaria de Estado de Economia do DF

44


**EVOLUÇÃO DA DÍVIDA PÚBLICA DO DISTRITO FEDERAL**  
**ADMINISTRAÇÃO DIRETA**

MÊS	POSIÇÃO DO SALDO DEVEDOR EM 2021					TOTAL CONSOLIDADO
	DÍVIDA INTERNA			DÍVIDA EXTERNA		
	GDF	PARCELAMENTO TRIBUTOS FEDERAIS	TOTAL	GDF	CAESB/GDF	
janeiro	4.049.022.597,19	20.998.893,08	4.070.021.490,27	1.256.084.564,82	118.603.800,48	5.326.106.055,09
fevereiro	4.042.241.285,52	20.729.398,91	4.062.970.684,43	1.268.540.123,22	120.088.580,81	5.331.510.807,65

**NOTAS:**

1 - No caso de se consolidar os saldos devedores das dívidas fundadas internas e externas, das administrações direta e indireta, excluir, para evitar a dupla contagem, os valores da coluna CAESB/GDF, que referem-se ao compartilhamento dos recursos oriundos do Banco Interamericano de Desenvolvimento- BID, por meio do Contrato n.º 1.288-OC-BR, ajustado por dispositivos contidos no Contrato n.º 001/2001-

2 - Saldo Devedores (SD) é a soma das Contas Contábeis de Curto e Longo Prazo (CP+LP).



ELABORAÇÃO: Gerência de Controle da Dívida Pública Consolidada/CODAF/SUTES/SEFP  
 FONTE: Balanço mensal/SUCON/SEF e CAESB



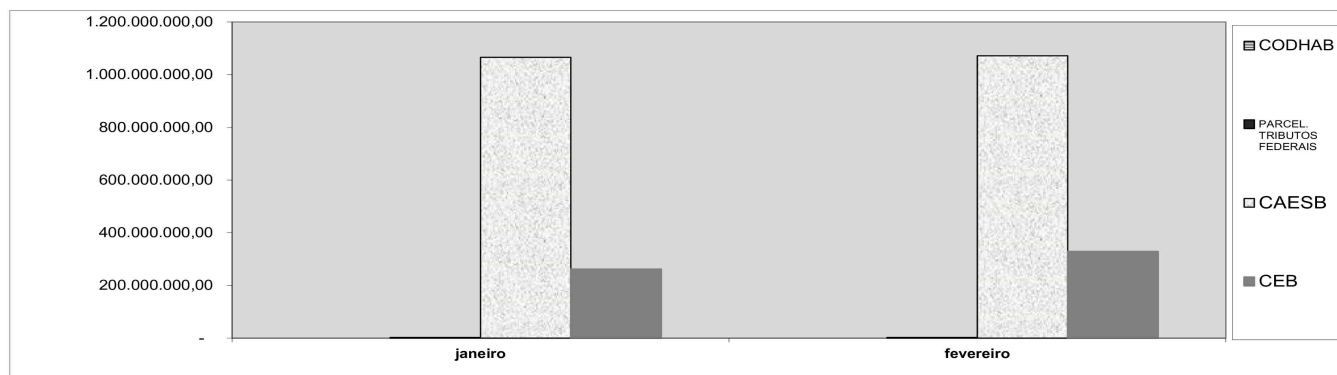
**EVOLUÇÃO DA DÍVIDA PÚBLICA DO DISTRITO FEDERAL  
ADMINISTRAÇÃO INDIRETA**

MÊS	POSIÇÃO DO SALDO DEVEDOR EM 2021								TOTAL
	DÍVIDA INTERNA								
	CODHAB	FCVS/CAIXA	TOTAL CODHAB	PARCEL. TRIBUTOS FEDERAIS	CAESB/GDF	CAESB/OUTROS	TOTAL CAESB	TOTAL CEB	
janeiro	204.050.567,85	-204.050.567,85	-	2.390.139,78	118.603.800,48	947.121.755,65	1.065.725.556,13	261.931.899,05	1.330.047.594,96
fevereiro	204.050.567,85	-204.050.567,85	-	2.390.139,78	120.088.580,81	951.597.424,50	1.071.686.005,31	328.706.970,77	1.402.783.115,86

**NOTAS:**

1 - CAESB/GDF refere-se à parcela de responsabilidade da CAESB consignada no Contrato n.º 001/2001-SO/SEFP/DF que ajusta, entre outras providências, o compartilhamento dos recursos e das obrigações oriundos do Banco Interamericano de Desenvolvimento/BID, à conta do Contrato n.º 1.288/OC-BR, entre o GDF e aquela empresa;

2 - Saldo Devedores (SD) é a soma das Contas Contábeis de Curto e Longo Prazo (CP+LP).



ELABORAÇÃO: Gerência de Controle da Dívida Pública Consolidada/CODAF/SUTES/SEFP  
FONTE: Balanete mensal/SUCON/SEF, CAESB e CEB



**DISTRITO FEDERAL**  
**Demonstrativo da Execução do Orçamento da Educação**  
**ATÉ O 1º BIMESTRE DE 2021**  
conforme Art. 241 § 2º da LODF  
**SECRETARIA DE EDUCAÇÃO, FUNAB E FUNDEB**  
**Unidades Orçamentárias : 18101, 18202 e 18903**

Programa de Trabalho	Natureza da Despesa		Fonte	Até o Bimestre
12122622190680001	335043	SUBVENÇÕES SOCIAIS	100	15.050,00
<b>12122622190680001 Total</b>				<b>15.050,00</b>
12122822185020036	319011	VENCIMENTOS E VANTAGENS FIXAS - PESSOAL CIVIL	100	19.073.463,56
	319013	OBRIGAÇÕES PATRONAIS	100	198.407,86
	319016	OUTRAS DESPESAS VARIÁVEIS - PESSOAL CIVIL	100	26.964,91
	319113	OBRIGAÇÕES PATRONAIS	100	4.428.408,12
<b>12122822185020036 Total</b>				<b>23.727.244,45</b>
12122822185020037	319011	VENCIMENTOS E VANTAGENS FIXAS - PESSOAL CIVIL	100	5.782.030,63
	319016	OUTRAS DESPESAS VARIÁVEIS - PESSOAL CIVIL	100	6.561,47
	319113	OBRIGAÇÕES PATRONAIS	100	2.426.652,46
<b>12122822185020037 Total</b>				<b>8.215.244,56</b>
12122822185028918	319011	VENCIMENTOS E VANTAGENS FIXAS - PESSOAL CIVIL	100	327.422,19
	319013	OBRIGAÇÕES PATRONAIS	100	24.189,91
	319016	OUTRAS DESPESAS VARIÁVEIS - PESSOAL CIVIL	100	9.102,40
	319094	INDENIZAÇÕES E RESTITUIÇÕES TRABALHISTAS	100	7.727,69
<b>12122822185028918 Total</b>				<b>368.442,19</b>
12122822185046980	339008	OUTROS BENEFÍCIOS ASSISTENCIAIS	100	77.298,69
	339048	OUTROS AUXÍLIOS FINANCEIROS A PESSOAS FÍSICAS	100	826.199,84
<b>12122822185046980 Total</b>				<b>903.498,53</b>
12122822185049722	339046	AUXÍLIO-ALIMENTAÇÃO	100	9.091,44
	339049	AUXÍLIO-TRANSPORTE	100	192,60
<b>12122822185049722 Total</b>				<b>9.284,04</b>
12122822185170036	339030	MATERIAL DE CONSUMO	100	9.499,86
	339039	OUTROS SERVIÇOS DE TERCEIROS - PESSOA JURÍDICA	100	387.251,44
	449052	EQUIPAMENTOS E MATERIAL PERMANENTE	100	5.940,00
<b>12122822185170036 Total</b>				<b>402.691,30</b>
12122822185179691	339036	OUTROS SERVIÇOS DE TERCEIROS - PESSOA FÍSICA	100	53.907,80
	339047	OBRIGAÇÕES TRIBUTÁRIAS E CONTRIBUTIVAS	100	10.781,56
<b>12122822185179691 Total</b>				<b>64.689,36</b>
12126622114710062	339039	OUTROS SERVIÇOS DE TERCEIROS - PESSOA JURÍDICA	100	1.076,60
<b>12126622114710062 Total</b>				<b>1.076,60</b>
12361622123890001	339030	MATERIAL DE CONSUMO	100	0,00
	339036	OUTROS SERVIÇOS DE TERCEIROS - PESSOA FÍSICA	100	20.829,94
	339039	OUTROS SERVIÇOS DE TERCEIROS - PESSOA JURÍDICA	103	42.779.498,03
<b>12361622123890001 Total</b>				<b>1.821.455,08</b>
<b>12361622123890001 Total</b>				<b>44.621.783,05</b>

47				
12361622129640001	339030	MATERIAL DE CONSUMO	100	0,00
	339039	OUTROS SERVIÇOS DE TERCEIROS - PESSOA JURÍDICA	100	315.599,75
	339048	OUTROS AUXÍLIOS FINANCEIROS A PESSOAS FÍSICAS	100	7.122.621,13
12361622129640001 Total				7.438.220,88
12361822123965294	339039	OUTROS SERVIÇOS DE TERCEIROS - PESSOA JURÍDICA	103	921.257,42
12361822123965294 Total				921.257,42
12361822185020015	319004	CONTRATAÇÃO POR TEMPO DETERMINADO	100	25.045.233,70
	319011	VENCIMENTOS E VANTAGENS FIXAS - PESSOAL CIVIL	100	259.488.589,20
			101	28.019.830,00
	319013	OBRIGAÇÕES PATRONAIS	100	7.605.095,00
	319016	OUTRAS DESPESAS VARIÁVEIS - PESSOAL CIVIL	100	7.441.765,28
12361822185020015 Total				548.825,82
12361822185026977	319004	CONTRATAÇÃO POR TEMPO DETERMINADO	100	5.000.000,00
	319007	CONTRIBUIÇÃO A ENTIDADES FECHADAS DE PREVIDÊNCIA	100	79,61
	319011	VENCIMENTOS E VANTAGENS FIXAS - PESSOAL CIVIL	100	15.008.634,19
	319013	OBRIGAÇÕES PATRONAIS	100	128.015,87
	319092	DESPESAS DE EXERCÍCIOS ANTERIORES	100	321.002,87
	319094	INDENIZAÇÕES E RESTITUIÇÕES TRABALHISTAS	100	39.367.988,22
	319113	OBRIGAÇÕES PATRONAIS	100	90.132.866,74
	319192	DESPESAS DE EXERCÍCIOS ANTERIORES	100	165.312,69
12361822185026977 Total				150.123.900,19
12362622123900001	339037	LOCAÇÃO DE MÃO-DE-OBRA	103	4.785.864,15
	339039	OUTROS SERVIÇOS DE TERCEIROS - PESSOA JURÍDICA	100	730.315,52
	339048	OUTROS AUXÍLIOS FINANCEIROS A PESSOAS FÍSICAS	100	9.950,00
12362622123900001	449052	EQUIPAMENTOS E MATERIAL PERMANENTE	103	25.000,00
	12362622123900001 Total			5.551.129,67
12362622129640004	339030	MATERIAL DE CONSUMO	140	0,00
	339039	OUTROS SERVIÇOS DE TERCEIROS - PESSOA JURÍDICA	100	52.000,00
	339048	OUTROS AUXÍLIOS FINANCEIROS A PESSOAS FÍSICAS	100	953.181,14
12362622129640004 Total				1.005.181,14
12362822185020038	319011	VENCIMENTOS E VANTAGENS FIXAS - PESSOAL CIVIL	100	302.829,10
	319113	OBRIGAÇÕES PATRONAIS	100	26.275.221,55
12362822185020038 Total				26.578.050,65
12362822185026978	319004	CONTRATAÇÃO POR TEMPO DETERMINADO	100	8.758.259,05
	319011	VENCIMENTOS E VANTAGENS FIXAS - PESSOAL CIVIL	100	21.846.059,45
	319013	OBRIGAÇÕES PATRONAIS	100	2.169.292,76
	319016	OUTRAS DESPESAS VARIÁVEIS - PESSOAL CIVIL	100	159.991,80
12362822185026978 Total				32.933.603,06
12363622123910001	339039	OUTROS SERVIÇOS DE TERCEIROS - PESSOA JURÍDICA	100	89.949,74
	339048	OUTROS AUXÍLIOS FINANCEIROS A PESSOAS FÍSICAS	100	120.654,00
12363622123910001 Total				210.603,74
12363822185020039	319011	VENCIMENTOS E VANTAGENS FIXAS - PESSOAL CIVIL	100	10.547,98
	319113	OBRIGAÇÕES PATRONAIS	100	915.204,35
12363822185020039 Total				925.752,33
12363822185026979	319004	CONTRATAÇÃO POR TEMPO DETERMINADO	100	303.152,28
	319011	VENCIMENTOS E VANTAGENS FIXAS - PESSOAL CIVIL	100	760.930,18
	319013	OBRIGAÇÕES PATRONAIS	100	75.086,39
	319016	OUTRAS DESPESAS VARIÁVEIS - PESSOAL CIVIL	100	5.572,75
12363822185026979 Total				1.144.741,60
12364822185050038	339139	OUTROS SERVIÇOS DE TERCEIROS - PESSOA JURÍDICA	100	630,00
12364822185050038 Total				630,00
48				
12365622123880008	339039	OUTROS SERVIÇOS DE TERCEIROS - PESSOA JURÍDICA	100	12.480,78
	449052	EQUIPAMENTOS E MATERIAL PERMANENTE	103	0,00
12365622123880008 Total				12.480,78
12365622123884380	339036	OUTROS SERVIÇOS DE TERCEIROS - PESSOA FÍSICA	100	2.047,45
	339039	OUTROS SERVIÇOS DE TERCEIROS - PESSOA JURÍDICA	100	118.443,86
	449052	EQUIPAMENTOS E MATERIAL PERMANENTE	103	10.000,00
12365622123884380 Total				130.491,31
12365622129649316	339039	OUTROS SERVIÇOS DE TERCEIROS - PESSOA JURÍDICA	100	101.000,00
	339048	OUTROS AUXÍLIOS FINANCEIROS A PESSOAS FÍSICAS	100	2.410.219,73
12365622129649316 Total				2.511.219,73
12365622129649317	339039	OUTROS SERVIÇOS DE TERCEIROS - PESSOA JURÍDICA	100	84.952,11
	339048	OUTROS AUXÍLIOS FINANCEIROS A PESSOAS FÍSICAS	100	2.000.000,00
12365622129649317 Total				2.084.952,11
12365622190690001	335043	SUBVENÇÕES SOCIAIS	103	25.524.040,73
12365622190690001 Total				25.524.040,73
12365622190690002	335043	SUBVENÇÕES SOCIAIS	103	6.379.754,53
12365622190690002 Total				6.379.754,53
12365822185028842	319011	VENCIMENTOS E VANTAGENS FIXAS - PESSOAL CIVIL	100	12.589,52
	319113	OBRIGAÇÕES PATRONAIS	100	1.092.340,68
12365822185028842 Total				1.104.930,20
12365822185028843	319011	VENCIMENTOS E VANTAGENS FIXAS - PESSOAL CIVIL	100	157.028,79
	319113	OBRIGAÇÕES PATRONAIS	100	13.624.735,67
12365822185028843 Total				13.781.764,46
12365822185028848	319004	CONTRATAÇÃO POR TEMPO DETERMINADO	100	364.730,09
	319011	VENCIMENTOS E VANTAGENS FIXAS - PESSOAL CIVIL	100	847.252,36
	319013	OBRIGAÇÕES PATRONAIS	100	90.338,31
	319016	OUTRAS DESPESAS VARIÁVEIS - PESSOAL CIVIL	100	6.651,35
12365822185028848 Total				1.308.972,11
12365822185028849	319004	CONTRATAÇÃO POR TEMPO DETERMINADO	100	4.542.547,55
	319011	VENCIMENTOS E VANTAGENS FIXAS - PESSOAL CIVIL	100	11.388.995,54
	319013	OBRIGAÇÕES PATRONAIS	100	1.125.122,64
	319016	OUTRAS DESPESAS VARIÁVEIS - PESSOAL CIVIL	100	82.962,05
12365822185028849 Total				17.139.627,78
12366622123920003	339037	LOCAÇÃO DE MÃO-DE-OBRA	103	278.833,00
	339039	OUTROS SERVIÇOS DE TERCEIROS - PESSOA JURÍDICA	100	61.014,83
12366622123920003 Total				339.847,83
12366822185028844	319011	VENCIMENTOS E VANTAGENS FIXAS - PESSOAL CIVIL	100	5.766.938,28
	319113	OBRIGAÇÕES PATRONAIS	100	3.483.681,06
12366822185028844 Total				9.250.619,34
12366822185028856	319004	CONTRATAÇÃO POR TEMPO DETERMINADO	100	1.160.504,85
	319011	VENCIMENTOS E VANTAGENS FIXAS - PESSOAL CIVIL	100	2.896.443,83
	319013	OBRIGAÇÕES PATRONAIS	100	287.440,09
	319016	OUTRAS DESPESAS VARIÁVEIS - PESSOAL CIVIL	100	21.212,40
12366822185028856 Total				4.365.601,17
12367622123930001	339037	LOCAÇÃO DE MÃO-DE-OBRA	103	72.043,00
	339039	OUTROS SERVIÇOS DE TERCEIROS - PESSOA JURÍDICA	100	134.750,92
12367622123930001 Total				206.793,92
12367822185028845	319011	VENCIMENTOS E VANTAGENS FIXAS - PESSOAL CIVIL	100	153.788,78
	319113	OBRIGAÇÕES PATRONAIS	100	6.583.566,75
12367822185028845 Total				6.737.355,53
12367822185028845	319004	CONTRATAÇÃO POR TEMPO DETERMINADO	100	2.193.117,33

12367822185028857	319011	VENCIMENTOS E VANTAGENS FIXAS - PESSOAL CIVIL	100	5.473.787,93
	319013	OBRIGAÇÕES PATRONAIS	100	543.203,11
	319016	OUTRAS DESPESAS VARIÁVEIS - PESSOAL CIVIL	100	40.087,83
12367822185028857 Total				8.250.196,20
28421621724268424	339139	OUTROS SERVIÇOS DE TERCEIROS - PESSOA JURÍDICA	100	159.898,80
28421621724268424 Total				159.898,80
28846000190339564	339047	OBRIGAÇÕES TRIBUTÁRIAS E CONTRIBUTIVAS	100	363,08
28846000190339564 Total				363,08
28846000190410006	319094	INDENIZAÇÕES E RESTITUIÇÕES TRABALHISTAS	100	38.223.438,30
28846000190410006 Total				38.223.438,30
28846000190500085	319092	DESPESAS DE EXERCÍCIOS ANTERIORES	100	94.605,05
	319094	INDENIZAÇÕES E RESTITUIÇÕES TRABALHISTAS	100	25.729.796,53
	319096	RESSARCIMENTO DE DESPESAS DE PESSOAL REQUISITADO	100	15.550,58
28846000190500085 Total				25.839.952,16
Total Geral				796.663.713,83

FONTE: SIAC - Sistema Integrado de Administração Financeira e Contábil  
Coordenação de Informações Fiscais / Subsecretaria de Contabilidade / SEF / Secretaria de Estado de Economia do DF

SECRETARIA EXECUTIVA  
DE GESTÃO ADMINISTRATIVA

ORDEM DE SERVIÇO Nº 159, DE 26 DE MARÇO DE 2021  
A SECRETARIA EXECUTIVA DE GESTÃO ADMINISTRATIVA, DA SECRETARIA DE ESTADO DE ECONOMIA DO DISTRITO FEDERAL, no uso da competência delegada pela alínea "a", inciso II, do Art. 2º, da Portaria nº 42, de 28 de janeiro de 2019, com base no Art. 3º, do Decreto nº 39.002, de 24 de abril de 2018, que regulamenta os arts. 44 e 45 da Lei Complementar nº 840, de 23 de dezembro de 2011, e diante do contido no Processo SEI nº 00040-00020632/2020-01, resolve: RETIFICAR, na Ordem de Serviço nº 295, de 24 de agosto de 2020, publicada no DODF nº 162, de 26 de agosto de 2020, página 27, ONDE-SE LÊ: "...no período de 13 a 17 de abril de 2021...", LEIA-SE: "...no período de 05 a 08 de outubro de 2021...".

GILVANETE MESQUITA DA FONSECA

SECRETARIA EXECUTIVA DE FAZENDA  
SUBSECRETARIA DA RECEITA  
COORDENAÇÃO DE TRIBUTAÇÃO  
GERÊNCIA DE CONTROLE E ACOMPANHAMENTO DE  
PROCESSOS ESPECIAIS  
NÚCLEO DE BENEFÍCIOS FISCAIS

DESPACHO DE INDEFERIMENTO Nº 34/2021 -  
NUBEF/GEESP/COTRI/SUREC/SEF/SEEC, DE 18 DE MARÇO DE 2021  
PROCESSO GAC 20210309-49524; INTERESSADO: JOAQUIM RORIZ DA SILVA; CPF: 837.\*\*\*.161-\*\*; TEMPLO: IGREJA EVANGÉLICA ASSEMBLEIA DE DEUS DE BRASÍLIA; CNPJ: 00.103.242/0001-00; ASSUNTO: Isenção de IPTU/TLP – Locação - Templo.  
A GERENTE DE CONTROLE E ACOMPANHAMENTO DE PROCESSOS ESPECIAIS, DA COORDENAÇÃO DE TRIBUTAÇÃO, DA SUBSECRETARIA DA RECEITA, DA SECRETARIA EXECUTIVA DE FAZENDA, DA SECRETARIA DE ESTADO DE ECONOMIA DO DISTRITO FEDERAL, no uso das atribuições previstas no artigo 96 do Decreto nº 35.565/2014, e tendo em vista a delegação de competência conferida pela Ordem de Serviço - SUREC nº 01/2018, c/c Ordem de Serviço - COTRI nº 01/2018 decide INDEFERIR o pedido de isenção do Imposto sobre a Propriedade Predial e Territorial Urbana – IPTU, e da Taxa de Limpeza Pública - TLP, nos termos sugeridos pelo relator, com a aprovação da chefia imediata, na forma seguinte:

IMÓVEL	INSCRIÇÃO	EXERCÍCIO	FUNDAMENTAÇÃO
QS 104 CJ 2 LT 4 - SAMAMBAIA	45473943	2021	Não se pode conceder a isenção do IPTU e da TLP, quando no local não funciona um templo religioso, descumprindo o que determina a Lei nº 6.466/2019. Conforme PARECER nº 29/2021 NUBEF/GEESP/COTRI/SUREC/SEF/SEEC, de 18 de março de 2021.

Este Despacho de Indeferimento produzirá efeitos a partir da data de sua publicação no Diário Oficial do Distrito Federal.

A interessada tem o prazo de trinta dias, contados de sua ciência, para recorrer da presente decisão ao Tribunal Administrativo de Recursos Fiscais – TARF, conforme o disposto no artigo 70 c/c artigo 12 da Lei nº 4.567/11.

O Recurso deverá ser protocolizado por meio do atendimento virtual, no sítio [www.fazenda.receita.df.gov.br](http://www.fazenda.receita.df.gov.br).

CRISTIANE ARAÚJO DE FARIA

ATO DECLARATÓRIO 549/2020 – NUBEF/GEESP/COTRI/SUREC/SEF/SEEC, DE 08 DE DEZEMBRO DE 2020

PROCESSO: 0127-003206/2016 – SOL20201209-5162; INTERESSADO: JJB ADMINISTRAÇÃO PARTICIPAÇÃO LTDA; CNPJ: 23.565.530.0001-82; ENDEREÇO: SCR/N QD 702/703 BL A Nº 47 PARTE AB – Asa Norte – Brasília (DF) – CEP

70.720-610; ASSUNTO: Suspensão Cobrança ITBI/Revogação Ato Declaratório – Integralização de Capital.

A GERENTE DE CONTROLE E ACOMPANHAMENTO DE PROCESSOS ESPECIAIS, DA COORDENAÇÃO DE TRIBUTAÇÃO, DA SUBSECRETARIA DA RECEITA, DA SECRETARIA EXECUTIVA DE FAZENDA, DA SECRETARIA DE ESTADO DE ECONOMIA DO DISTRITO FEDERAL, no uso das atribuições previstas no artigo 96 do Decreto nº 35.565/2014, e tendo em vista a delegação de competência conferida pela Ordem de Serviço - SUREC nº 01/2018, c/c Ordem de Serviço - COTRI nº 01/2018, com fundamento no art. 156, inciso II, § 2º, item I, da Constituição da República; artigos 35 a 37 da Lei nº 5.172/66 - CTN; no art. 3º da Lei nº 3.830/2006 e no art. 2º do Decreto nº 27.576/2006, e  
- CONSIDERANDO que o período de análise da caracterização da preponderância da atividade da pessoa jurídica tem sua contagem iniciada a partir da data de transmissão do imóvel, e que isso só ocorre com o devido registro no Cartório competente;  
- CONSIDERANDO que o período de análise da preponderância da atividade, estipulado no ATO DECLARATÓRIO Nº 10 – GEESP/COTRI/SUREC/SEF, de 11 de janeiro de 2017, que concedeu a suspensão do ITBI foi feito com data estimada em relação ao registro da 6ª alteração Contratual, e não em relação à efetiva transmissão do imóvel no cartório competente;  
- CONSIDERANDO que a 1ª alteração contratual da empresa se deu em 13/06/2016, mas o registro da operação de transferência dos imóveis no Cartório de Registro de Imóveis ocorreu em 09/10/2017,  
DECLARA:

I - REVOGADO o ATO DECLARATÓRIO Nº 10 – GEESP/COTRI/SUREC/SEF, de 11 de janeiro de 2017 pelo fato de o período de análise da documentação contábil para se determinar a preponderância da atividade do interessado, nele estabelecido, começa a contar a partir da data do registro no cartório competente, ocorrido em 09/10/2017;  
II - SUSPENSA A COBRANÇA DO ITBI na transmissão abaixo, NA PROPORÇÃO DO VALOR INTEGRALIZADO, em face de até o momento não ter sido caracterizado a atividade preponderante da empresa adquirente.

ADQUIRENTE: JJB ADMINISTRACAO E PARTICIPACOES LTDA – CNPJ Nº 23.565.530/0001-82 TRANSMITENTES: RONEI SOUZA DE MACHADO – CPF Nº 393.***.171-**- 50% DANIELLE DE SOUZA MACHADO – CPF Nº 002.***.076-**- 50% NATUREZA DA TRANSAÇÃO: Integralização de Capital			
IDENTIFICAÇÃO DO IMÓVEL	INSCRIÇÃO	MAT/CART	Nº da GUIA
SH/N CA 10 LT 1, 2, 3 E 4 BL C SL 208	50771701	98139/2º	07/12/2016-213-0000759
SC/N QD 1 BL D GR 329	52399060	126083/2º	07/12/2016-213-0000775
SC/N QD 1 BL D GR 500	52399532	126130/2º	07/12/2016-213-0000783
SH/N QD 1 CJ A BL A ENTR A SL 1419	51846764	108817/2º	15/12/2016-213-0000197
SH/N QD 1 CJ A BL A ENTR A SL 1424	51847418	108822/2º	15/12/2016-213-0000200

Fica o interessado adquirente desde já NOTIFICADO da obrigação de apresentar a esta gerência até 06/2021, os seguintes documentos fiscais do período de 2017 a 2020 necessários para a apuração da atividade preponderante:

- I. Livros Diário e Razão, completos, dos exercícios 2017 a 2020;
- II. Balanços Patrimoniais e Demonstração de Resultado do Exercício dos exercícios de 2017/2018/2019/2020;
- III. Plano de Contas dos exercícios 2017/2018/2019/2020.
- IV. Os Livros Diário e Razão devem compreender todas as contas integrantes do Plano de Contas.

Caso o contribuinte não apresente esses documentos no prazo mencionado, o Ato Declaratório será cassado.

Apurada a preponderância o imposto será devido nos termos da lei vigente à data da aquisição objeto do presente ato (§§ 1º e 4º do art. 3º da Lei nº 3.830/2006).

Este Ato Declaratório entra em vigor na data de sua publicação.

CRISTIANE ARAÚJO DE FARIA