

PORTARIA Nº 70, DE 28 DE JANEIRO DE 2025

O SECRETÁRIO DE ESTADO DE ECONOMIA DO DISTRITO FEDERAL, no uso de suas atribuições regimentais e considerando o disposto no art. 153, inciso III, da Lei Orgânica do Distrito Federal, combinado com o disposto no inciso IV dos artigos 83 e 88, da Lei nº 7.313, de 27 de julho de 2023 e alterações – Lei de Diretrizes Orçamentárias – LDO para o exercício financeiro de 2024 e, ainda, com o item IV da Decisão nº 299/2013, do Tribunal de Contas do Distrito Federal, resolve:

Art. 1º Dar publicidade, em versão eletrônica, no sítio www.economia.df.gov.br, à execução orçamentária e financeira realizada no 6º bimestre de 2024 pelas Unidades Orçamentárias do Governo do Distrito Federal, constante na Lei Orçamentária Anual/2024 - Lei nº 7.377, de 29 de dezembro de 2023.

Art. 2º As informações constantes no Anexo I - Relatório de Desempenho Físico-Financeiro por Programa de Trabalho e no Anexo II – Demonstrativo Orçamentário-Financeiro por Grupo de Despesa são registradas no Sistema de Acompanhamento Governamental - SAGWEB/2024 e no Sistema Integrado de Administração Financeira e Contábil - SIAC/2024 - SIGGO.

Parágrafo único. Os Anexos referidos no Art. 2º destacam as ações relacionadas à criança e ao adolescente, aos conselhos tutelares e ao Conselho dos Direitos da Criança e do Adolescente do Distrito Federal.

Art. 3º Esta Portaria entra em vigor na data de sua publicação.

NEY FERRAZ JÚNIOR

PORTARIA Nº 73, DE 29 DE JANEIRO DE 2025

O SECRETÁRIO DE ESTADO DE ECONOMIA DO DISTRITO FEDERAL, no uso de suas atribuições regimentais, considerando o disposto nos arts. 140, 153 e 241 da Lei Orgânica do Distrito Federal e o que dispõe a Lei Complementar nº 101, de 4 de maio de 2000, resolve:

Art. 1º Dar publicidade à execução orçamentária do Governo do Distrito Federal relativa ao mês de dezembro de 2024, realizada e registrada no SIAC pelos órgãos e unidades orçamentárias do Distrito Federal, nos termos dos anexos a esta Portaria.

Art. 2º Esta Portaria entra em vigor na data de sua publicação.

NEY FERRAZ JÚNIOR

1



DISTRITO FEDERAL
RELATÓRIO RESUMIDO DA EXECUÇÃO ORÇAMENTÁRIA
BALANÇO ORÇAMENTÁRIO
ORÇAMENTO FISCAL E DA SEGURIDADE SOCIAL
ATÉ DEZEMBRO DE 2024

RECEITAS	PREVISÃO INICIAL	PREVISÃO ATUALIZADA	RECEITAS REALIZADAS				SALDO
			NO BIMESTRE	%	ATÉ O BIMESTRE	%	
	(a)	(b)	(b)	(b/a)	(c)	(c/a)	(a-c)
RECEITAS (EXCETO INTRA-ORÇAMENTÁRIAS) (I)	33.239.991.179,00	38.923.935.874,00	6.193.106.906,89	15,91	35.629.361.262,64	91,54	3.294.574.611,36
RECEITAS CORRENTES	31.862.563.970,00	36.935.001.929,00	6.091.229.644,16	16,49	35.311.014.553,93	95,60	1.623.987.375,07
IMPOSTOS, TAXAS E CONTRIBUIÇÕES DE MELHORIA	19.340.953.125,00	22.594.771.276,00	3.510.434.142,04	15,54	22.026.523.802,37	97,49	568.247.473,63
Impostos	18.754.263.065,00	22.006.925.899,00	3.473.106.695,64	15,78	21.467.519.852,50	97,55	539.406.046,50
Taxas	586.690.060,00	587.845.377,00	37.327.446,40	6,35	559.003.949,87	95,09	28.841.427,13
Contribuição de Melhoria	-	-	-	-	-	-	-
CONTRIBUIÇÕES	2.556.211.722,00	2.800.823.442,00	536.887.279,74	19,17	2.748.879.741,26	98,15	51.943.700,74
Contribuições Sociais	2.256.502.279,00	2.486.113.999,00	481.388.817,13	19,36	2.422.600.641,41	97,45	63.513.357,59
Contribuições Econômicas	1.755.189,00	1.755.189,00	738.503,18	42,08	3.770.172,59	214,80	-2.014.983,59
Contribuição para o Custeio do Serviço de Iluminação Pública	297.954.254,00	312.954.254,00	54.759.959,43	17,50	322.508.927,26	103,05	-9.554.673,26
RECEITA PATRIMONIAL	1.571.107.018,00	1.650.534.312,00	362.875.292,31	21,99	1.238.529.619,85	75,04	412.004.692,15
Exploração do Patrimônio Imobiliário do Estado	70.342.331,00	108.589.715,00	14.672.888,15	13,51	95.839.099,73	88,26	12.750.615,27
Valores Mobiliários	1.497.888.081,00	1.539.067.991,00	347.995.506,65	22,61	1.139.933.639,58	74,07	399.134.351,42
Delegação de Serv. Púb. Mediante Concessão, Perm., Autoriz. ou Licença	-	0,00	28.930,99	-	195.757,20	-	-195.757,20
Exploração de Recursos Naturais	2.876.606,00	2.876.606,00	177.313,45	6,16	2.332.198,73	81,07	544.407,27
Demais Receitas Patrimoniais	-	-	653,07	-	228.924,61	-	-228.924,61
RECEITA AGROPECUÁRIA	-	-	4.077,32	-	-	-	-13.290,00
RECEITA INDUSTRIAL	4.345.572,00	4.345.572,00	719.910,03	16,57	3.400.684,90	78,26	944.887,10
RECEITA DE SERVIÇOS	1.168.227.733,00	1.352.339.527,00	265.263.154,11	19,62	1.361.261.613,32	100,66	-8.922.086,32
Serviços Administrativos e Comerciais Gerais	495.911.101,00	496.716.878,00	93.432.058,82	18,81	471.402.855,87	94,90	25.314.022,13
Serviços e Atividades Referentes à Navegação e ao Transporte	153.332.162,00	153.332.162,00	20.056.380,66	13,08	131.633.041,74	85,85	21.699.120,26
Serviços e Atividades Referentes à Saúde	469.320.792,00	652.626.809,00	151.740.374,19	23,25	731.446.209,56	112,08	-78.819.400,56
Serviços e Atividades Financeiras	49.663.678,00	49.663.678,00	34.340,44	0,07	26.741.285,16	53,84	22.922.392,84
Outros Serviços	-	-	-	-	38.220,99	-	-38.220,99
TRANSFERÊNCIAS CORRENTES	6.308.961.014,00	7.330.879.644,00	1.191.887.499,57	16,26	6.719.849.548,43	91,66	611.030.095,57
Transferências da União e de suas Entidades	3.520.896.155,00	4.308.565.547,00	604.893.521,25	14,04	3.487.009.824,42	80,93	821.555.722,58
Transferências dos Estados e do DF e de suas Entidades	62.171.484,00	77.645.620,00	265.649,18	0,34	56.054.001,28	72,19	21.591.618,72
Transferências dos Municípios e de suas Entidades	-	83.586,00	-	-	-	-	83.586,00
Transferências de Instituições Privadas	15.375.394,00	15.375.394,00	3.138.840,69	20,41	11.887.773,18	77,32	3.487.620,82
Transferências de Outras Instituições Públicas	2.704.682.396,00	2.923.373.912,00	582.976.916,01	20,41	3.161.198.167,52	-	-237.824.255,52
Transferências de Pessoas Físicas	-	-	-	-	-	-	-
Demais Transferências Correntes	5.835.585,00	5.835.585,00	612.572,44	10,50	3.699.782,03	63,40	2.135.802,97
OUTRAS RECEITAS CORRENTES	912.757.786,00	1.201.308.156,00	223.158.289,04	18,58	1.212.556.253,80	100,94	-11.248.097,80
Multas Administrativas, Contratuais e Judiciais	346.505.874,00	351.047.975,00	87.760.759,37	25,00	418.123.121,57	119,11	-67.075.146,57
Indenizações, Restituições e Ressarcimentos	98.292.469,00	98.593.425,00	51.601.778,62	52,34	167.819.699,49	170,21	-69.226.274,49
Multas e Juros de Mora das Receitas de Capital	-	1.707.313,00	-	-	-	-	1.707.313,00
Demais Receitas Correntes	467.959.443,00	749.959.443,00	83.795.751,05	11,17	626.613.432,74	83,55	123.346.010,26
RECEITAS DE CAPITAL	1.377.427.209,00	1.988.933.945,00	101.877.262,73	5,12	318.346.708,71	16,01	1.670.587.236,29
OPERAÇÕES DE CRÉDITO	794.993.676,00	1.258.956.568,00	39.774.731,90	3,16	139.476.792,78	11,08	1.119.479.775,22
Operações de Crédito - Mercado Interno	641.480.508,00	1.105.443.400,00	39.774.731,90	3,60	139.476.792,78	12,62	965.966.607,22
Operações de Crédito - Mercado Externo	153.513.168,00	153.513.168,00	-	-	-	-	153.513.168,00
ALIENAÇÃO DE BENS	20.757.460,00	28.282.751,00	6.577.601,51	23,26	10.482.210,17	37,06	17.800.540,83
Alienação de Bens Móveis	12.769.803,00	20.295.094,00	1.084.608,80	5,34	1.916.905,01	9,45	18.378.188,99
Alienação de Bens Imóveis	7.987.657,00	7.987.657,00	5.492.992,71	68,77	8.565.305,16	107,23	-577.648,16
AMORTIZAÇÕES DE EMPRÉSTIMOS	34.449.374,00	45.253.786,00	2.751.899,11	6,08	31.678.504,14	70,00	13.575.281,86
TRANSFERÊNCIAS DE CAPITAL	527.226.699,00	656.440.840,00	52.773.030,21	8,04	136.709.201,62	20,83	519.731.638,38
Transferências da União e de suas Entidades	334.869.354,00	414.095.147,00	52.773.030,21	12,74	136.709.201,62	33,01	277.385.945,38
Transferências dos Estados e do Distrito Federal e de suas Entidades	192.357.345,00	242.345.693,00	-	-	-	-	242.345.693,00
OUTRAS RECEITAS DE CAPITAL	-	-	-	-	-	-	-
RECEITAS (INTRA-ORÇAMENTÁRIAS) (II)	2.536.791.434,00	3.534.998.903,00	612.345.920,27	17,32	3.301.446.408,28	93,39	233.552.494,72
TOTAL DAS RECEITAS (III) = (I + II)	35.776.782.613,00	42.458.934.777,00	6.805.452.827,16	16,03	38.930.807.670,92	91,69	3.528.127.106,08
DÉFICIT (IV)	-	-	-	-	-	-	-
TOTAL (V) = (III+ IV)	35.776.782.613,00	42.458.934.777,00	6.805.452.827,16	16,03	38.930.807.670,92	91,69	3.528.127.106,08
SALDOS DE EXERCÍCIOS ANTERIORES	-	4.507.464.562,00	-	-	4.507.464.562,00	-	-
Recursos Arrecadados em Exercícios Anteriores - RPPS	-	557.869.932,00	-	-	-	-	-
Superávit Financeiro Utilizado para Créditos Adicionais	-	3.949.594.630,00	-	-	4.507.464.562,00	-	-

DESPESAS	DOTAÇÃO INICIAL	DOTAÇÃO AUTORIZADA	DESPESAS EMPENHADAS		SALDO g = (e - f)	DESPESAS LIQUIDADAS		SALDO i = (e - h)	DESPESAS PAGAS ATÉ O BIMESTRE j	INSCRITAS EM RESTOS A PAGAR NÃO PROCESSADOS k	
	(d)	(e)	NO BIMESTRE	ATÉ O BIMESTRE		(f)	NO BIMESTRE				ATÉ O BIMESTRE
			(g)	(h)							
DESPESAS (EXCETO INTRA-ORÇAM.) (VI)	33.602.686.658,00	43.524.169.946,00	6.606.715.932,31	37.165.148.341,70	6.359.021.604,30	7.753.087.787,22	35.303.270.142,74	8.220.899.803,26	33.564.821.699,51	1.861.878.198,96	
DESPESAS CORRENTES	29.276.294.033,00	37.160.463.680,70	6.433.484.943,13	34.467.372.210,51	2.693.091.470,19	7.108.409.219,71	33.007.579.496,69	4.152.884.184,01	31.305.462.342,76	1.459.792.713,82	
PESSOAL E ENCARGOS SOCIAIS	16.729.992.013,00	18.887.874.402,00	3.995.216.440,15	18.058.009.232,80	819.865.169,20	3.919.756.069,22	17.823.812.055,20	1.064.082.346,80	16.389.794.162,10	244.197.177,60	
JUROS E ENCARGOS DA DÍVIDA	480.783.044,00	501.750.603,00	36.747.467,36	451.714.840,08	60.035.762,92	57.379.229,87	451.714.840,08	50.035.762,92	451.714.840,08	-	
OUTRAS DESPESAS CORRENTES	12.095.518.076,00	17.770.838.675,70	2.401.519.035,62	15.947.648.137,63	1.823.190.538,07	3.131.273.920,62	14.732.052.601,41	3.038.786.074,29	14.463.953.340,58	1.215.595.536,22	
DESPESAS DE CAPITAL	3.140.669.789,00	5.695.904.130,30	173.230.989,18	2.697.776.131,19	2.998.127.999,11	644.678.567,51	2.295.690.646,05	3.400.213.484,25	2.259.359.356,75	402.085.485,14	
INVESTIMENTOS	2.385.278.462,00	4.711.218.311,30	43.183.032,30	1.927.544.709,34	2.783.673.601,96	480.831.341,64	1.537.880.098,29	3.173.338.213,01	1.502.022.546,65	389.664.611,05	
INVERSÕES FINANCEIRAS	53.285.781,00	146.982.149,00	11.429.130,52	91.226.878,08	55.755.270,92	3.365.345,56	78.836.208,08	68.145.940,92	78.362.470,42	12.390.670,00	
AMORTIZAÇÃO DA DÍVIDA	702.105.546,00	837.703.670,00	118.618.826,36	679.004.543,77	158.699.126,23	160.481.880,31	678.974.339,68	158.729.330,32	678.974.339,68	30.204,09	
RESERVA DE CONTINGÊNCIA	1.185.722.836,00	667.802.135,00	-	-	667.802.135,00	-	-	667.802.135,00	-	-	
DESPESAS (INTRA-ORÇAMENTÁRIAS) (VII)	2.174.095.955,00	3.442.229.393,00	600.285.269,31	3.379.169.074,66	63.060.318,34	606.985.904,66	3.320.543.245,67	121.686.147,33	3.091.206.246,68	58.625.828,99	
TOTAL DE DESPESA (VIII) = (VI + VII)	35.776.782.613,00	46.966.399.339,00	7.207.001.201,62	40.544.317.416,36	6.422.081.922,64	8.360.073.691,88	38.623.813.388,41	8.342.585.950,59	36.656.027.946,19	1.920.504.027,95	
SUPERÁVIT (IX)				-1.613.509.745,44							

Fonte: SIAC - Sistema Integrado de Administração Financeira e Contábil
Unidade de Informações Fiscais / Contadoria Geral do DF / SEFIN / SEEC

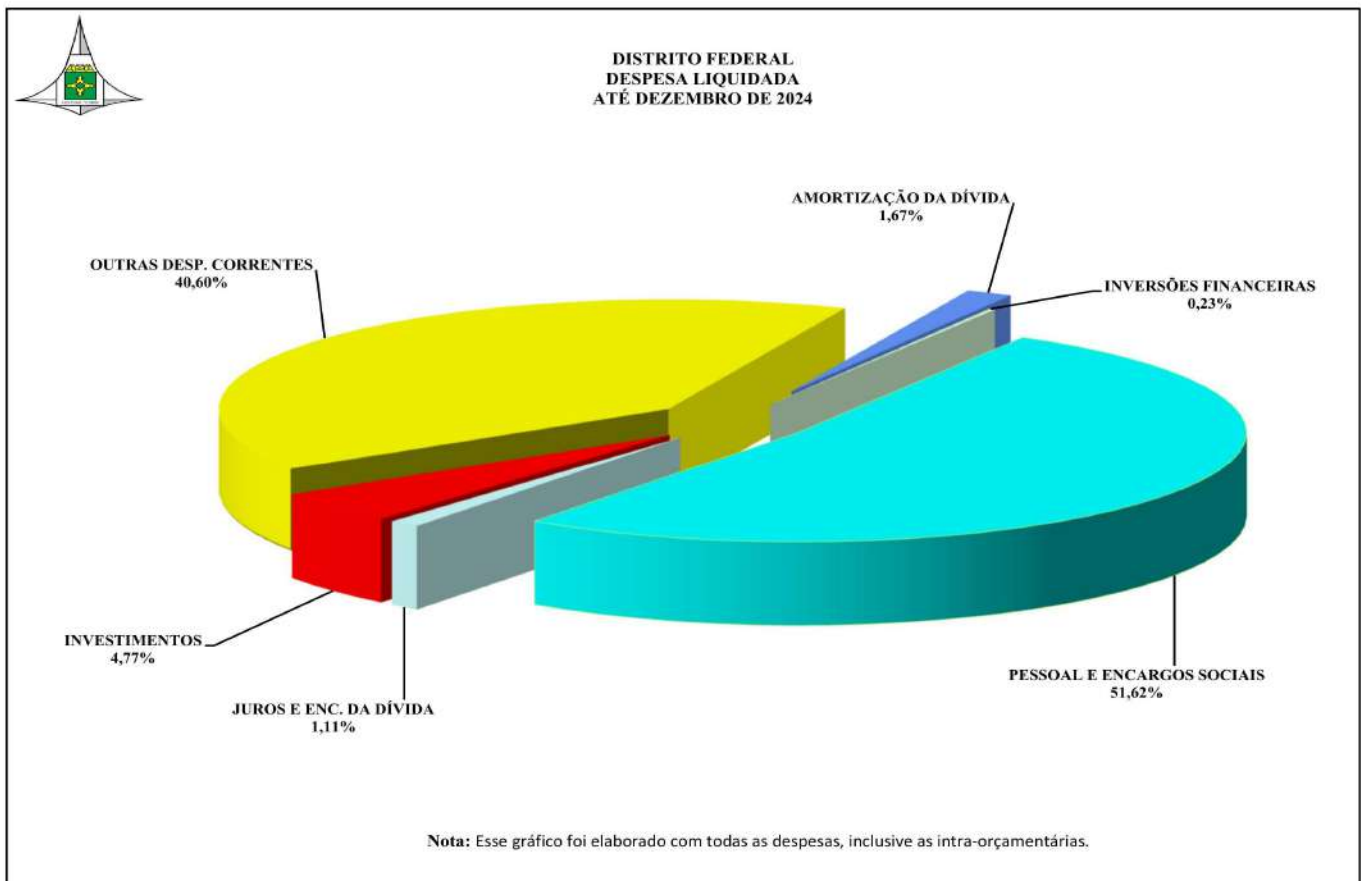
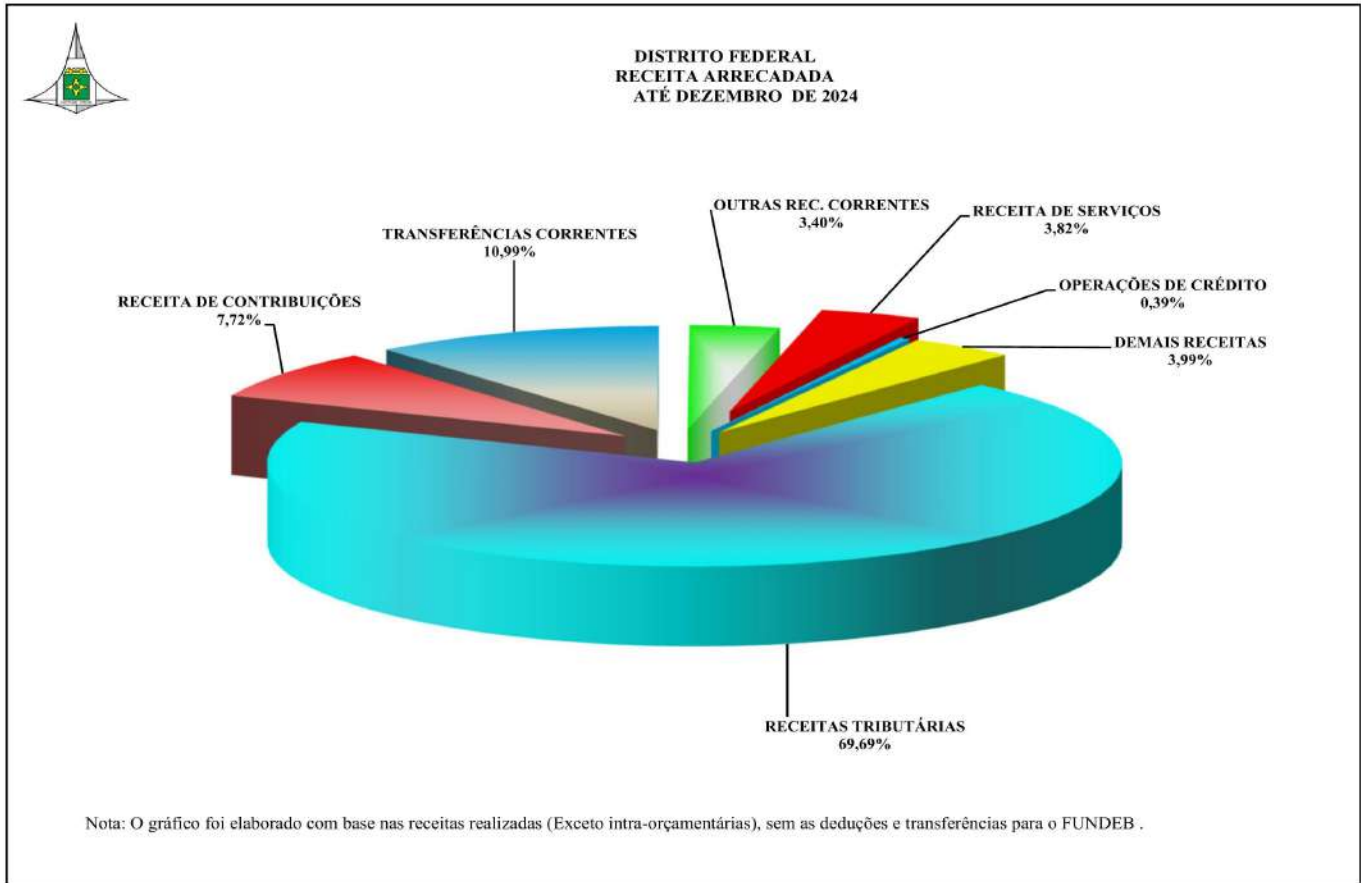
Nota: As Receitas estão informadas nesse Balanço Orçamentário pelos valores líquidos das respectivas deduções, tais como restituições, descontos, retificações e deduções para o FUNDEB, conforme Manual de Demonstrativos Fiscais - MDF/STN 14ª Edição, item 03.01.01.01

Responsável Técnico: Helvécio Ferreira
Auditor de Controle Interno
Contador-Geral do DF / SEFIN / SEEC - CRC-DF/6.659

TABELA DAS RECEITAS E DESPESAS INTRA-ORÇAMENTÁRIAS

RECEITAS INTRA ORÇAMENTÁRIAS	PREVISÃO INICIAL	PREVISÃO ATUALIZADA (a)	RECEITAS REALIZADAS				SALDO (a-c)
			NO BIMESTRE	%	ATÉ O BIMESTRE (C)	%	
RECEITAS INTRA ORÇAMENTÁRIAS:							
RECEITAS (INTRA-ORÇAMENTÁRIAS) (II)	2.536.791.434,00	3.534.998.903,00	612.345.920,27	17,32	3.301.446.408,28	93,39	233.552.494,72
RECEITAS CORRENTES	2.536.791.434,00	3.534.998.903,00	612.345.920,27	17,32	3.301.446.408,28	93,39	233.552.494,72
IMPOSTOS, TAXAS	-	17.500.000,00	33.905,64	0,19	1.379.888,34	7,89	16.120.111,66
Impostos	-	17.500.000,00	33.736,08	0,19	1.351.742,01	7,72	16.148.257,99
Taxas	-	-	169,56	-	28.146,33	-	-28.146,33
Contribuição de Melhoria	-	-	-	-	-	-	-
CONTRIBUIÇÕES	2.060.040.236,00	2.924.660.236,00	529.094.454,82	18,09	2.797.677.222,80	95,66	126.983.013,20
Contribuições Sociais	2.060.040.236,00	2.924.660.236,00	529.094.454,82	18,09	2.797.677.222,80	95,66	126.983.013,20
Contribuições Econômicas	-	-	-	-	-	-	-
Contrib. para o Custeio do Serv. de IP	-	-	-	-	-	-	-
RECEITA PATRIMONIAL	-	-	-	-	-	-	-
Exploração do Patrimônio Imobiliário do Estado	-	-	-	-	-	-	-
RECEITA AGROPECUÁRIA	-	-	-	-	-	-	-
RECEITA INDUSTRIAL	-	-	-	-	-	-	-
RECEITA DE SERVIÇOS	439.608.578,00	555.696.047,00	73.067.883,27	13,15	487.698.896,65	87,76	67.997.150,35
Serviços Adm. e Comerciais Gerais	73.475.837,00	73.475.837,00	32.922.173,65	44,81	129.801.115,24	176,66	-66.325.278,24
Serv. e Ativ. Ref. à Naveg. e ao Transp	55.744.035,00	55.744.035,00	3.327.682,08	5,97	42.835.756,91	76,84	12.908.278,09
Serviços de Atividades Referentes à Saúde	310.388.706,00	426.476.175,00	36.818.027,54	8,83	315.062.024,50	73,88	111.414.150,50
Serviços e Atividades Financeiras	-	-	-	-	-	-	-
Outros Serviços	-	-	-	-	-	-	-
TRANSFERÊNCIAS CORRENTES	36.000.000,00	36.000.000,00	10.098.225,27	28,05	13.751.655,00	38,20	22.248.345,00
Transf. da União e de suas Entidades	-	-	-	-	-	-	-
Transf. dos Estados e do DF e de suas Entidades	36.000.000,00	36.000.000,00	10.098.225,27	28,05	13.751.655,00	38,20	22.248.345,00
Transferências Correntes Intra Orçamentárias	-	-	-	-	-	-	-
OUTRAS RECEITAS CORRENTES	1.142.620,00	1.142.620,00	51.451,27	4,50	938.745,49	82,16	203.874,51
Multas Adm., Contratuais e Judiciais	1.142.620,00	1.142.620,00	70.268,88	6,15	534.356,51	46,77	608.263,49
Indenizações, Restituições e Ressarcimentos	-	-	18.817,61	-	289.641,03	-	-289.641,03
Demais Receitas Correntes	-	-	-	-	114.747,95	-	-114.747,95
RECEITAS DE CAPITAL	-	-	-	-	-	-	-
OPERAÇÕES DE CRÉDITO	-	-	-	-	-	-	-
ALIENAÇÃO DE BENS	-	-	-	-	-	-	-
AMORTIZAÇÕES DE EMPRÉSTIMOS	-	-	-	-	-	-	-
TRANSFERÊNCIAS DE CAPITAL	-	-	-	-	-	-	-
OUTRAS RECEITAS DE CAPITAL	-	-	-	-	-	-	-

Fonte: SIAC - Sistema Integrado de Administração Financeira e Contábil
Unidade de Informações Fiscais / Contadoria Geral do DF / SEFIN / SEEC



RELATÓRIO RESUMIDO DA EXECUÇÃO ORÇAMENTÁRIA DEMONSTRATIVO DA EXECUÇÃO DA DESPESA POR FUNÇÃO E SUBFUNÇÃO ORÇAMENTOS FISCAL E DA SEGURIDADE SOCIAL ATÉ DEZEMBRO DE 2024

Table with columns: FUNÇÃO / SUBFUNÇÃO, DOTAÇÃO INICIAL, DOTAÇÃO AUTORIZADA, DESPESAS EMPENHADAS (NO BIMESTRE, ATÉ O BIMESTRE, %), SALDO (c = a - b), DESPESAS LIQUIDADAS (NO BIMESTRE, ATÉ O BIMESTRE, %), SALDO (e = a - d), and INSCRITAS EM RESTOS A PAGAR NÃO PROCESSADOS (f). Rows are categorized by function such as DEPENDÊNCIA EXECUTIVA, LEGISLATIVA, JUDICIÁRIA, etc.

8

Main data table containing financial and administrative categories such as URBANISMO, HABITAÇÃO, SAÚDE, and EDUCAÇÃO, with columns for various metrics and values.

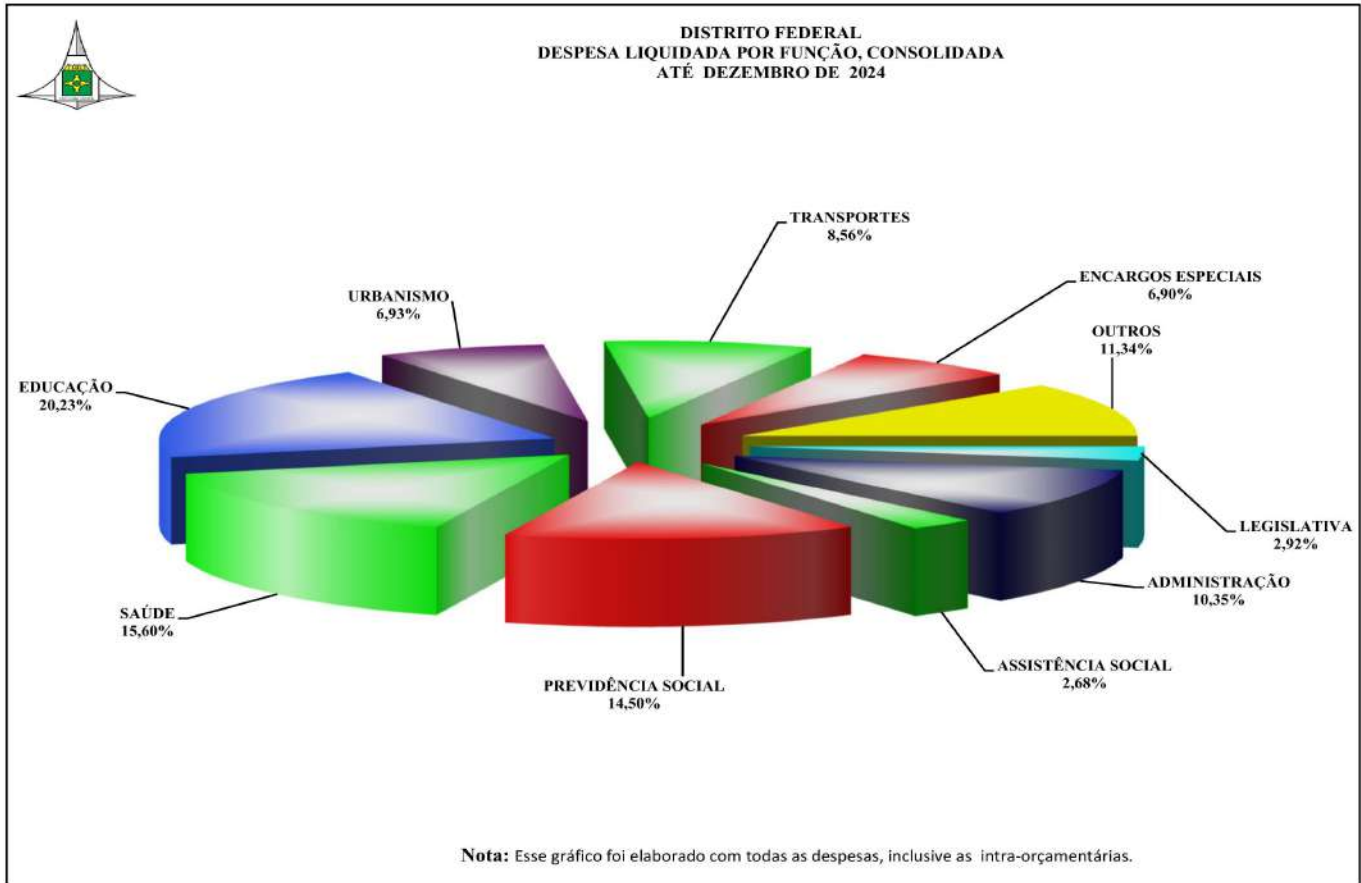
10

DETALHAMENTO DAS DESPESAS INTRA-ORÇAMENTÁRIAS POR FUNÇÃO E SUBFUNÇÃO

Table with columns: FUNÇÃO / SUBFUNÇÃO, DOTAÇÃO INICIAL, DOTAÇÃO AUTORIZADA, DESPESAS EMPENHADAS (NO BIMESTRE, ATÉ O BIMESTRE, %), SALDO (c = (a - b)), DESPESAS LIQUIDADAS (NO BIMESTRE, ATÉ O BIMESTRE, %), SALDO (e = (a - d)), and INSCRITAS EM RESTOS A PAGAR NÃO PROCESSADOS f. Rows include categories like LEGISLATIVA, ESSENCIAL À JUSTIÇA, ADMINISTRAÇÃO, SEGURANÇA PÚBLICA, SAÚDE, TRABALHO, EDUCAÇÃO, CULTURA, DIREITOS DA CIDADANIA, URBANISMO, HABITAÇÃO, SANEAMENTO, GESTÃO AMBIENTAL, CIÊNCIA E TECNOLOGIA, AGRICULTURA, COMÉRCIO E SERVIÇOS, COMUNICAÇÕES, and TRANSPORTE.

FONTE: SIAC - Sistema Integrado de Administração Financeira e Contábil. Unidade de Informações Fiscais / Contadoria Geral do DF / SEFIN / SEEC

12



13

DISTRITO FEDERAL
RELATÓRIO RESUMIDO DE EXECUÇÃO ORÇAMENTÁRIA
DEMONSTRATIVO DA RECEITA CORRENTE LÍQUIDA
ORÇAMENTOS FISCAL E DA SEGURIDADE SOCIAL
JANEIRO DE 2024 A DEZEMBRO DE 2024

ESPECIFICAÇÃO	janeiro-24	fevereiro-24	março-24	abril-24	maio-24	junho-24	julho-24
RECEITAS CORRENTES (I)	3.156.517.292,19	3.337.585.408,23	2.940.819.397,57	2.921.383.407,35	3.720.414.470,44	3.293.507.417,01	3.144.381.711,49
Impostos, Taxas e Contribuições de Melhoria	1.995.012.164,20	2.133.022.070,88	1.895.968.105,01	1.953.557.268,08	2.533.470.688,70	2.085.823.967,76	2.103.832.714,08
IPTU	34.780.538,52	31.028.603,89	33.143.829,83	50.416.188,83	564.175.794,77	111.590.911,04	113.815.924,38
Impostos sobre a Renda e Proventos de Qualquer Natureza	365.934.443,46	319.768.659,23	439.901.024,01	387.863.374,53	393.093.776,24	396.788.826,28	403.082.897,07
IPVA	174.004.915,14	562.461.137,04	169.582.927,13	163.732.075,14	158.108.310,45	148.630.417,05	148.289.340,39
ITCD	28.037.654,65	24.386.580,00	23.900.472,08	25.969.109,64	22.350.761,10	20.528.756,00	23.286.542,41
ITBI	51.953.759,11	48.972.197,49	52.231.883,02	53.340.728,20	51.513.184,37	55.122.050,34	60.736.553,69
ICMS	982.448.112,14	851.489.517,28	840.357.124,42	963.350.679,20	939.074.803,88	1.014.149.631,06	1.018.824.186,91
ISS	302.367.713,06	214.946.381,45	293.427.419,31	271.102.932,60	282.381.849,80	290.619.783,35	283.669.647,87
Outros Impostos	3.296.827,41	3.027.659,18	7.093.822,65	4.291.702,24	4.114.146,78	2.693.542,94	4.342.221,05
Taxas	42.188.200,71	76.941.335,32	36.329.602,56	33.490.477,70	118.658.061,31	45.700.040,70	47.285.400,31
Receita de Contribuições	170.375.282,91	231.238.991,32	199.387.671,39	231.609.803,66	221.978.832,77	228.578.674,32	223.679.087,44
Receita Patrimonial	75.957.233,68	52.392.519,86	145.125.804,42	25.521.771,57	99.173.555,97	139.897.203,99	78.343.153,90
Rendimentos de Aplicação Financeira	65.840.498,91	44.882.729,65	135.613.368,00	16.233.135,56	91.397.085,79	87.869.626,41	70.362.165,78
Outras Receitas Patrimoniais	10.116.734,77	7.509.790,21	9.512.436,42	9.288.636,01	7.776.470,18	52.027.577,58	7.980.988,12
Receita Agropecuária	2.410,00	1.480,00	891,73	428,00	2.248,37	519,05	557,28
Receita Industrial	147.413,23	245.366,45	261.167,60	401.363,53	164.006,52	289.788,13	314.134,85
Receita de Serviços	105.277.991,94	95.159.195,20	98.390.595,27	101.309.075,05	106.884.083,41	122.190.910,16	108.475.735,24
Transferências Correntes	706.416.162,74	674.393.584,70	509.396.742,52	489.323.270,49	669.744.742,84	607.371.558,93	532.837.802,05
Cota-Parte do FPE	109.782.365,36	148.361.732,22	92.753.030,01	86.213.311,62	124.493.198,68	121.204.299,93	78.747.642,23
Cota-Parte do FPM	49.495.398,48	49.689.123,84	30.978.443,55	28.793.324,39	41.498.666,78	40.591.041,24	43.963.848,31
Cota-Parte do ITR	71.833,59	94.812,26	86.420,10	29.899,82	58.203,14	52.189,50	79.166,87
Transferências da LC 61/1989 (Cota-Parte do IPI)	670.730,44	838.323,41	994.877,23	600.806,05	1.147.379,92	1.126.469,52	995.702,38
Transferências do FUNDEB	242.552.874,30	333.422.713,80	231.366.728,35	243.059.062,24	263.094.417,08	266.293.049,09	258.515.390,78
Outras Transferências Correntes	303.843.160,57	141.986.879,17	153.247.243,28	130.628.866,37	239.452.877,24	176.094.508,65	150.516.051,48
Outras Receitas Correntes	113.328.633,49	151.132.199,82	92.288.419,63	119.660.426,97	88.996.311,86	109.354.794,67	96.898.526,65
DEDUÇÕES (II)	462.533.190,79	582.891.199,89	547.367.038,19	433.873.956,26	529.511.186,36	546.447.857,93	548.264.682,84
(-) Contrib. do Servidor para o Plano de Previdência	143.390.537,11	203.303.394,88	172.356.429,58	201.731.328,75	190.666.052,96	198.017.715,02	194.155.797,88
(-) Compensação Financeira entre Regimes de Previdência	57.550.793,33	46.420.626,19	43.820.878,16	37.296.165,97	43.315.052,55	55.962.278,04	37.684.257,12
(-) Rendimentos de Aplicações de Recursos Previdenciários	24.038.403,42	-255.534,98	100.023.002,10	-48.212.600,70	32.435.663,77	24.174.815,78	57.909.237,06
(-) Dedução de Receita para Formação do FUNDEB	237.553.456,93	333.422.713,80	231.366.728,35	243.059.062,24	263.094.417,08	268.293.049,09	258.515.390,78
Recursos do Fundo Constitucional do DF Não Destinados ao Pagam. de Pessoal (no SIAFI) (III)	93.425.780,49	254.934.894,37	276.960.678,93	313.577.346,21	278.231.825,77	334.328.797,78	343.691.691,40
(+) Total de Recursos do Fundo Constitucional do DF (no SIAFI)	1.014.801.169,69	1.769.835.690,78	2.034.717.289,71	2.225.662.244,94	1.838.472.696,37	2.082.809.113,16	2.070.609.254,11
(-) Recursos que custeiam Despesas com Pessoal no FCDF (no SIAFI)	921.375.389,20	1.514.900.796,41	1.757.756.610,78	1.912.084.898,73	1.560.240.870,60	1.748.480.315,38	1.726.917.562,71
(=) RECEITA CORRENTE LÍQUIDA (IV) = (I - II + III)	2.787.409.881,89	3.009.629.102,71	2.670.413.038,31	2.801.086.797,30	3.469.135.109,85	3.081.388.356,86	2.939.808.720,05
(-) Transf. obrigat. da União relat. às emendas individuais (art. 166-A, § 1º, da CF) - (V)	1.679.155,94	1.288.637,11	2.526.353,39	1.413.727,58	67.562.658,33	28.598.643,99	13.940.073,92
(=) RCL AJUSTADA P/CÁLCULO DOS LIMITES DE ENDIVIDAMENTO (VI) = (IV - V)	2.785.730.725,95	3.008.340.465,60	2.667.886.684,92	2.799.673.069,72	3.401.572.451,52	3.052.789.712,87	2.925.868.646,13
(-) Transf. obrigat. da União relat. às emendas de bancada (art. 166, § 16, da CF) (VII)	288.836,29	216.202,14	223.844,06	236.473,77	191.255,87	43.762.928,07	18.925.904,73
(-) Transf. da União relat. Remuneração dos agentes comunitários de saúde (CF, art. 198, §1º) (VIII)	7.373.500,09	5.497.832,33	-172.639,26	3.905.317,97	4.126.760,41	4.040.825,71	4.016.819,19
(-) Outras Deduções Constitucionais ou Legais (IX)	-	-	-	-	-	-	-
(=) RCL AJUSTADA P/CÁLCULO DOS LIMITES DA DESPESA COM PESSOAL (X) = (VI - VII - VIII - IX)	2.778.068.389,57	3.002.626.431,13	2.667.835.480,12	2.795.531.277,98	3.397.254.435,24	3.004.995.959,09	2.902.925.922,21



DISTRITO FEDERAL
RELATÓRIO RESUMIDO DE EXECUÇÃO ORÇAMENTÁRIA
DEMONSTRATIVO DA RECEITA CORRENTE LÍQUIDA
ORÇAMENTOS FISCAL E DA SEGURIDADE SOCIAL
JANEIRO DE 2024 A DEZEMBRO DE 2024

ESPECIFICAÇÃO	agosto-24	setembro-24	outubro-24	novembro-24	dezembro-24	RCL REALIZADA ÚLTIMOS 12 MESES	PREVISÃO ATUALIZADA 2024
RECEITAS CORRENTES (I)	3.235.784.618,47	2.956.369.176,51	3.091.243.262,02	3.115.474.708,73	3.558.731.851,44	38.472.212.721,45	39.639.684.327,00
Impostos, Taxas e Contribuições de Melhoria	2.063.900.423,92	2.049.225.531,00	2.006.998.954,01	1.929.097.156,31	2.091.561.910,10	24.831.470.954,05	24.941.853.304,00
IPTU	114.911.572,42	113.422.761,18	106.117.892,63	30.551.099,34	28.718.347,36	1.332.673.464,19	1.487.746.084,00
Impostos sobre a Renda e Proventos de Qualquer Natureza	426.181.492,42	419.665.500,44	426.867.660,43	430.776.315,49	520.984.547,92	4.930.908.517,52	4.819.317.534,00
IPVA	77.590.912,61	66.612.109,90	65.126.313,15	50.604.379,55	61.695.105,07	1.846.937.942,62	1.836.468.189,00
ITCD	27.342.541,01	23.460.855,34	33.263.791,25	23.037.094,05	30.011.183,68	305.575.341,21	277.536.403,00
ITBI	57.883.966,38	54.704.624,84	51.505.836,79	46.348.063,06	36.087.634,35	620.400.481,64	663.011.535,00
ICMS	1.017.148.711,68	1.031.787.916,63	983.382.395,18	1.023.848.669,04	1.050.709.275,28	11.716.571.022,70	11.717.682.337,50
ISS	290.089.605,09	299.492.883,27	300.751.199,17	301.429.455,65	342.122.950,60	3.472.401.821,22	3.521.830.058,50
Outros Impostos	5.203.769,65	2.885.216,43	3.642.005,18	3.325.198,07	3.082.301,50	46.998.413,08	30.415.786,00
Taxas	47.547.852,66	37.193.662,97	36.341.860,23	19.176.882,06	18.150.564,34	559.003.949,87	587.845.377,00
Receita de Contribuições	234.188.171,64	237.997.086,03	232.958.860,04	287.104.424,54	249.782.855,20	2.748.879.741,26	2.800.823.442,00
Receita Patrimonial	225.130.510,21	-47.384.526,60	81.497.100,54	115.763.128,97	247.112.163,34	1.238.529.619,85	1.650.534.312,00
Rendimentos de Aplicação Financeira	217.112.367,57	-55.077.970,86	73.012.236,66	108.439.445,61	165.838.465,45	1.021.523.154,53	1.264.526.876,00
Outras Receitas Patrimoniais	8.018.142,64	7.693.444,26	8.484.863,88	7.323.683,36	81.273.697,89	217.006.465,32	386.007.436,00
Receita Agropecuária	49,77	562,68	65,80	3.248,09	829,23	13.290,00	0,00
Receita Industrial	319.766,53	254.358,15	283.409,88	348.762,03	371.148,00	3.400.684,90	4.345.572,00
Receita de Serviços	110.507.032,18	118.881.589,24	128.922.251,52	113.728.762,82	151.534.391,29	1.361.261.613,32	1.352.339.527,00
Transferências Correntes	539.159.539,95	536.717.134,78	546.100.534,06	549.222.664,39	715.416.826,82	7.076.100.564,27	7.688.480.014,00
Cota-Parte do FPE	102.765.367,51	83.998.771,06	89.601.530,31	115.692.020,09	127.349.882,08	1.280.963.151,10	1.256.808.553,00
Cota-Parte do FPM	34.407.370,86	35.830.461,22	29.671.905,63	39.048.411,05	61.458.835,82	485.446.831,17	460.256.201,00
Cota-Parte do ITR	77.996,32	175.572,49	787.340,20	178.088,47	199.277,01	1.880.799,77	1.843.439,00
Transferências da LC 61/1989 (Cota-Parte do IPI)	1.347.517,81	1.470.951,86	990.684,44	1.100.187,26	1.318.900,38	12.592.530,70	11.306.580,00
Transferências do FUNDEB	259.344.104,58	247.924.212,77	292.510.740,25	258.090.418,66	338.887.310,57	3.237.060.822,47	2.999.236.567,00
Outras Transferências Correntes	141.217.182,87	167.317.165,38	132.538.333,23	135.113.538,86	186.202.620,96	2.058.156.429,06	2.959.028.674,00
Outras Receitas Correntes	62.579.124,27	60.677.441,23	94.482.086,17	120.206.561,58	102.951.727,46	1.212.556.253,80	1.201.308.156,00
DEDUÇÕES (II)	633.589.088,04	360.855.874,64	493.839.162,86	576.179.819,48	719.590.399,30	6.434.943.456,58	6.408.323.346,00
(-) Contrib. do Servidor para o Plano de Previdência	203.060.531,84	207.955.936,56	203.151.036,94	256.200.005,37	220.307.578,48	2.394.296.345,37	2.459.002.279,00
(-) Compensação Financeira entre Regimes de Previdência	200.117,89	395.493,59	19.758.259,88	16.797.559,53	38.934.167,77	397.935.650,02	570.397.741,00
(-) Rendimentos de Aplicações de Recursos Previdenciários	170.984.333,73	-94.961.675,01	34.823.656,88	52.092.242,53	128.461.749,09	481.513.293,67	674.240.928,00
(-) Dedução de Receita para Formação do FUNDEB	259.344.104,58	247.466.119,50	236.106.209,16	251.090.012,05	331.886.903,96	3.161.198.167,52	2.704.682.396,00
Recursos do Fundo Constitucional do DF Não Destinados ao Pagam. de Pessoal (no SIAFI) (III)	317.067.897,75	265.714.739,62	337.753.592,38	313.143.002,30	948.574.454,94	4.077.404.701,94	4.077.939.785,38
(+) Total de Recursos do Fundo Constitucional do DF (no SIAFI)	1.951.912.756,44	1.650.493.937,08	2.276.126.589,35	1.915.702.599,08	2.540.412.573,18	23.371.555.913,89	23.380.426.414,00
(-) Recursos que custeiam Despesas com Pessoal no FCFD (no SIAFI)	1.634.844.858,69	1.384.779.197,46	1.938.372.996,97	1.602.559.596,78	1.591.838.118,24	19.294.151.211,95	19.302.486.628,62
(=) RECEITA CORRENTE LÍQUIDA (IV) = (I - II + III)	2.919.263.428,18	2.861.228.041,49	2.935.157.691,54	2.852.437.891,55	3.787.715.907,08	36.114.673.966,81	37.309.300.766,38
(-) Transf. obrigat. da União relat. às emendas individuais (art. 166-A, § 1º, da CF) = (V)	1.729.910,36	1.511.518,87	2.462.537,24	1.468.325,43	42.714.105,52	166.895.647,68	123.103.754,00
(=) RCL AJUSTADA P/CÁLCULO DOS LIMITES DE ENDIVIDAMENTO (VI) = (IV - V)	2.917.533.517,82	2.859.716.522,62	2.932.695.154,30	2.850.969.566,12	3.745.001.801,56	35.947.778.319,13	37.186.197.012,38
(-) Transf. obrigatórias da União relat. às emendas de bancada (art. 166, § 16, da CF) (VII)	544.010,98	490.346,23	168.804,96	871.951,01	492.078,28	66.412.636,39	29.861.205,00
(-) Transf. da União relat. Remuneração dos agentes comunitários de saúde (CF, art. 198, §11) (VIII)	4.097.624,00	4.456.272,00	4.473.216,00	4.526.754,23	8.370.782,99	54.713.065,66	15.097.418,00
(-) Outras Deduções Constitucionais ou Legais (IX)	-	-	-	-	-	-	-
(=) RCL AJUSTADA P/CÁLCULO DOS LIMITES DA DESPESA COM PESSOAL (X) = (VI - VII - VIII - IX)	2.912.891.882,84	2.854.769.904,39	2.928.053.133,34	2.845.570.860,88	3.736.138.940,29	35.826.652.617,08	37.141.238.389,38

FONTES: SIAAC/DF e SIAFI/UNIÃO
Unidade de Informações Fiscais / Contadoria Geral do DF / SEFIN / SEEC

Nota 1: De acordo com as Decisões de nºs 3.968/2007 e 1.953/2008 do Tribunal de Contas do DF.

Nota 2: Foram incluídas as despesas com a natureza da despesa detalhada 33508501 - Transferências às Organizações Sociais na linha "Recursos que Custeiam Despesas com Pessoal no FCFD (no SIAFI)".



DISTRITO FEDERAL
RELATÓRIO RESUMIDO DA EXECUÇÃO ORÇAMENTÁRIA
DEMONSTRATIVO DAS RECEITAS E DESPESAS PREVIDENCIÁRIAS DO REGIME PRÓPRIO DE PREVIDÊNCIA DOS SERVIDORES
FUNDO EM CAPITALIZAÇÃO (PLANO PREVIDENCIÁRIO)
ORÇAMENTO FISCAL E DA SEGURIDADE SOCIAL
ATÉ DEZEMBRO DE 2024

FUNDO EM CAPITALIZAÇÃO (PLANO PREVIDENCIÁRIO)						Em Reais
RECEITAS PREVIDENCIÁRIAS - RPPS (FUNDO EM CAPITALIZAÇÃO)	PREVISÃO ATUALIZADA (a)	RECEITAS REALIZADAS				
		Até o Bimestre (b)				
RECEITAS CORRENTES (I)	-	-	-	-	-	554.960.418,19
Receita de Contribuições dos Segurados	-	-	-	-	-	150.374.058,22
Ativo	-	-	-	-	-	150.330.223,16
Inativo	-	-	-	-	-	2.176,34
Pensionistas	-	-	-	-	-	41.658,72
Receita de Contribuições Patronais	-	-	-	-	-	299.211.991,49
Ativo	-	-	-	-	-	299.211.991,49
Inativo	-	-	-	-	-	-
Pensionista	-	-	-	-	-	-
Receita Patrimonial	-	-	-	-	-	103.508.493,21
Receitas Imobiliárias	-	-	-	-	-	-
Receitas de Valores Mobiliários	-	-	-	-	-	103.508.493,21
Outras Receitas Patrimoniais	-	-	-	-	-	0,00
Receita de Serviços	-	-	-	-	-	1.863.858,12
Outras Receitas Correntes	-	-	-	-	-	2.017,15
Compensação Financeira entre os regimes	-	-	-	-	-	-
Aportes Periódicos para Amortização de Déficit Anual do RPPS (II)¹	-	-	-	-	-	-
Demais Receitas Correntes	-	-	-	-	-	2.017,15
RECEITAS DE CAPITAL (III)	-	-	-	-	-	-
Alienação de Bens, Direitos e Ativos	-	-	-	-	-	-
Amortização de Empréstimos	-	-	-	-	-	-
Outras Receitas de Capital	-	-	-	-	-	-
TOTAL DAS RECEITAS DO FUNDO EM CAPITALIZAÇÃO - (IV) = (I + III - II)	-	-	-	-	-	554.960.418,19
DESPESAS PREVIDENCIÁRIAS - RPPS (FUNDO EM CAPITALIZAÇÃO)	DOTAÇÃO ATUALIZADA (c)	DESPESAS EMPENHADAS Até o Bimestre (d)	DESPESAS LIQUIDADAS Até o Bimestre (e)	DESPESAS PAGAS Até o Bimestre (f)	INSCRITAS EM RESTOS A PAGAR NÃO PROCESSADOS No Exercício (g)	
Benefícios	306.741.441,00	826.318,53	796.318,53	638.866,65	30.000,00	
Aposentadorias	287.783.139,00	284.999,05	279.999,05	244.615,20	5.000,00	
Penões por Morte	18.958.302,00	541.319,48	516.319,48	394.251,45	25.000,00	
Outras Despesas Previdenciárias	-	-	-	-	-	
Compensação Financeira entre os regimes	-	-	-	-	-	
Demais Despesas Previdenciárias	-	-	-	-	-	
TOTAL DAS DESPESAS DO FUNDO EM CAPITALIZAÇÃO (V)	306.741.441,00	826.318,53	796.318,53	638.866,65	30.000,00	
RESULTADO PREVIDENCIÁRIO - FUNDO EM CAPITALIZAÇÃO (VI) = (IV - V)²	-306.741.441,00	554.134.099,66	554.164.099,66	554.321.551,54		

RECURSOS RPPS ARRECADADOS EM EXERCÍCIOS ANTERIORES	PREVISÃO ORÇAMENTÁRIA
VALOR	-
RESERVA ORÇAMENTÁRIA DO RPPS	PREVISÃO ORÇAMENTÁRIA
VALOR	-
APORTES DE RECURSOS PARA O FUNDO EM CAPITALIZAÇÃO DO RPPS	APORTES REALIZADOS
Plano de Amortização - Contribuição Patronal Suplementar	-
Plano de Amortização - Aporte Periódico de Valores Predefinidos	-
Outros Aportes para o RPPS	-
Recursos para Cobertura de Déficit Financeiro	-
BENS E DIREITOS DO RPPS (FUNDO EM CAPITALIZAÇÃO)	SALDO ATUAL
Caixa e Equivalentes de Caixa	11.225.940,19
Investimentos e Aplicações	1.367.411.473,50
Outros Bens e Direitos	45.080.895,29

FONTES: SIAC - Sistema Integrado de Administração Financeira e Contábil
Unidade de Informações Fiscais / Contadoria Geral do DF / SEFIN / SEEC

NOTAS:

1: Como a Portaria MPS 746/2011 determina que os recursos provenientes desses aportes devem permanecer aplicados, no mínimo, por 5 (cinco) anos, essa receita não deverá compor o total das receitas previdenciárias do período de apuração

2: O resultado previdenciário será apresentada por meio da diferença entre previsão da receita e a dotação da despesa e entre a receita realizada e a despesa liquidada (do 1º ao 5º bimestre) e a despesa empenhada (no 6º bimestre).

17



DISTRITO FEDERAL
RELATÓRIO RESUMIDO DA EXECUÇÃO ORÇAMENTÁRIA
DEMONSTRATIVO DAS RECEITAS E DESPESAS PREVIDENCIÁRIAS DO REGIME PRÓPRIO DE PREVIDÊNCIA DOS SERVIDORES
FUNDO EM REPARTIÇÃO (PLANO FINANCEIRO)
ORÇAMENTO FISCAL E DA SEGURIDADE SOCIAL
ATÉ DEZEMBRO DE 2024

RREO - Anexo 4 (LRF, Art. 53, inciso II)

Em Reais

FUNDO EM REPARTIÇÃO (PLANO FINANCEIRO)					
RECEITAS PREVIDENCIÁRIAS - RPPS (FUNDO EM REPARTIÇÃO)	PREVISÃO ATUALIZADA (a)	RECEITAS REALIZADAS Até o Bimestre (b)			
RECEITAS CORRENTES (VII)	6.634.131.605,00	5.223.437.848,03			
Receita de Contribuições dos Segurados	2.459.002.279,00	2.239.837.303,85			
Ativo	1.276.435.238,00	1.291.316.182,16			
Inativo	1.053.839.827,00	829.195.250,55			
Pensionista	128.727.214,00	119.325.871,14			
Receita de Contribuições Patronais	2.924.660.236,00	2.498.465.231,31			
Ativo	2.924.660.236,00	2.498.465.231,31			
Inativo	-	-			
Pensionista	-	-			
Receita Patrimonial	680.071.349,00	86.303.050,36			
Receitas Imobiliárias	186.601,00	-			
Receitas de Valores Mobiliários	679.884.748,00	86.303.050,36			
Outras Receitas Patrimoniais	-	-			
Receita de Serviços	570.397.741,00	398.832.262,51			
Outras Receitas Correntes	570.397.741,00	397.935.650,02			
Compensação Financeira entre os regimes	570.397.741,00	397.935.650,02			
Demais Receitas Correntes	-	896.612,49			
RECEITAS DE CAPITAL (VIII)	-	-			
Alienação de Bens, Direitos e Ativos	-	-			
Amortização de Empréstimos	-	-			
Outras Receitas de Capital	-	-			
TOTAL DAS RECEITAS DO FUNDO EM REPARTIÇÃO (IX) = (VII + VIII)	6.634.131.605,00	5.223.437.848,03			
DESPESAS PREVIDENCIÁRIAS - RPPS (FUNDO EM REPARTIÇÃO)	DOTAÇÃO ATUALIZADA (c)	DESPESAS EMPENHADAS Até o Bimestre (d)	DESPESAS LIQUIDADAS Até o Bimestre (e)	DESPESAS PAGAS Até o Bimestre (f)	INSCRITAS EM RESTOS A PAGAR NÃO PROCESSADOS No Exercício (g)
DESPESAS PREVIDENCIÁRIAS NO SIGGO (A)	6.216.257.837,00	5.808.533.964,45	5.748.462.517,23	5.080.790.815,09	60.071.447,22
Benefícios	6.161.325.206,00	5.756.520.050,09	5.739.038.477,57	5.071.531.237,11	17.481.572,52
Aposentadorias	5.105.962.386,53	4.743.048.831,92	4.732.438.154,40	4.159.336.685,12	10.610.677,52
Pensões por Morte	1.055.362.819,47	1.013.471.218,17	1.006.600.323,17	912.194.551,99	6.870.895,00
Outras Despesas Previdenciárias	54.932.631,00	52.013.914,36	9.424.039,66	9.259.577,98	42.589.874,70
Compensação Financeira entre os regimes	-	-	-	-	-
Demais Despesas Previdenciárias	54.932.631,00	52.013.914,36	9.424.039,66	9.259.577,98	42.589.874,70

18

DESPESAS PREVIDENCIÁRIAS DAS ÁREAS DE EDUCAÇÃO E SAÚDE NO FUNDO CONSTITUCIONAL DO DF EXECUTADAS NO SISTEMA SIAFI (Decisão TCDF 5204/2020) (B) *	4.904.522.150,54	4.904.522.150,54	4.904.522.150,54	4.904.522.150,54	-
Benefícios	4.904.522.150,54	4.904.522.150,54	4.904.522.150,54	4.904.522.150,54	-
Aposentadorias	4.561.212.414,36	4.561.212.414,36	4.561.212.414,36	4.561.212.414,36	-
Pensões por Morte	343.309.736,18	343.309.736,18	343.309.736,18	343.309.736,18	-
Outras Despesas Previdenciárias	-	-	-	-	-
Compensação Previdenciária entre os regimes	-	-	-	-	-
Demais Despesas Previdenciárias	-	-	-	-	-
TOTAL DAS DESPESAS DO FUNDO EM REPARTIÇÃO (X) = (A + B)	11.120.779.987,54	10.713.056.114,99	10.652.984.667,77	9.985.312.965,63	60.071.447,22
RESULTADO PREVIDENCIÁRIO - FUNDO EM REPARTIÇÃO (XI) = (IX - X)²	-4.486.648.382,54	-5.489.618.266,96	-5.429.546.819,74	-4.761.875.117,60	

APORTES DE RECURSOS PARA O FUNDO EM REPARTIÇÃO DO RPPS	APORTES REALIZADOS
Recursos para Cobertura de Insuficiências Financeiras	8.735.584,28
Recursos para Formação de Reserva	-

BENS E DIREITOS DO RPPS (FUNDO EM REPARTIÇÃO)	SALDO ATUAL
Caixa e Equivalentes de Caixa	670.176.004,66
Investimentos e Aplicações	0,00
Outros Bens e Direitos	301.272.494,96

ADMINISTRAÇÃO DO REGIME PRÓPRIO DE PREVIDÊNCIA DOS SERVIDORES - RPPS		
RECEITAS DA ADMINISTRAÇÃO - RPPS	PREVISÃO ATUALIZADA	RECEITAS REALIZADAS
	(a)	Até o Bimestre (b)
Receitas Correntes	32.715.632,00	23.573.651,42
TOTAL DAS RECEITAS DA ADMINISTRAÇÃO RPPS (XII)	32.715.632,00	23.573.651,42

DESPESAS DA ADMINISTRAÇÃO - RPPS	DOTAÇÃO ATUALIZADA	DESPESAS EMPENHADAS	DESPESAS LIQUIDADAS	DESPESAS PAGAS	INSCRITAS EM RESTOS A PAGAR NÃO PROCESSADOS
	(c)	Até o Bimestre (d)	Até o Bimestre (e)	Até o Bimestre (f)	No Exercício (g)
Despesas Correntes (XIII)	32.302.632,00	24.321.122,23	23.391.406,09	21.161.419,32	929.716,14
Pessoal e Encargos Sociais	21.604.318,00	16.587.261,38	16.060.414,61	14.337.279,74	526.846,77
Demais Despesas Correntes	10.698.314,00	7.733.860,85	7.330.991,48	6.824.139,58	402.869,37
Despesas de Capital (XIV)	939.880,00	19.832,95	19.832,95	19.832,95	0,00
TOTAL DAS DESPESAS DA ADMINISTRAÇÃO RPPS (XV) = (XIII + XIV)	33.242.512,00	24.340.955,18	23.411.239,04	21.181.252,27	929.716,14
RESULTADO DA ADMINISTRAÇÃO RPPS (XVI) = (XII - XV)²	-526.880,00	-767.303,76	162.412,38	2.392.399,15	

19

BENS E DIREITOS - ADMINISTRAÇÃO DO RPPS	SALDO ATUAL
Caixa e Equivalentes de Caixa	4.038.841,94
Investimentos e Aplicações	-
Outros Bens e Direitos	7.909.328,99

BENEFÍCIOS PREVIDENCIÁRIOS MANTIDOS PELO TESOUREIRO		
RECEITAS PREVIDENCIÁRIAS (BENEFÍCIOS MANTIDOS PELO TESOUREIRO)	PREVISÃO ATUALIZADA	RECEITAS REALIZADAS
	(a)	Até o Bimestre (b)
Contribuições dos Servidores	-	4.082.975,56
Demais Receitas Previdenciárias	-	-
TOTAL DAS RECEITAS (BENEFÍCIOS MANTIDOS PELO TESOUREIRO) (XVII)	-	4.082.975,56

DESPESAS PREVIDENCIÁRIAS (BENEFÍCIOS MANTIDOS PELO TESOUREIRO)	DOTAÇÃO ATUALIZADA	DESPESAS EMPENHADAS	DESPESAS LIQUIDADAS	DESPESAS PAGAS	INSCRITAS EM RESTOS A PAGAR NÃO PROCESSADOS
	(c)	Até o Bimestre (d)	Até o Bimestre (e)	Até o Bimestre (f)	No Exercício (g)
Aposentadorias	152.300.326,70	150.885.615,03	150.520.918,71	138.107.595,24	364.696,32
Pensões	64.651.457,72	63.468.322,69	63.183.702,69	57.389.653,04	284.620,00
Outras Despesas Previdenciárias	-	-	-	-	-
TOTAL DAS DESPESAS (BENEFÍCIOS MANTIDOS PELO TESOUREIRO) (XVIII)	216.951.784,42	214.353.937,72	213.704.621,40	195.497.248,28	649.316,32
RESULTADO DOS BENEFÍCIOS MANTIDOS PELO TESOUREIRO (XIX) = (XVII - XVIII)²	-216.951.784,42	-210.270.962,16	-209.621.645,84	-191.414.272,72	

FONTE: SIAF - Sistema Integrado de Administração Financeira e Contábil
Unidade de Informações Fiscais / Contadoria Geral do DF / SEFIN / SEEC

NOTAS:

1 - Como a Portaria MPS 746/2011 determina que os recursos provenientes desses aportes devem permanecer aplicados, no mínimo, por 5 (cinco) anos, essa receita não deverá compor o total das receitas previdenciárias do período de apuração.
2 - O resultado previdenciário será apresentada por meio da diferença entre previsão da receita e a dotação da despesa e entre a receita realizada e a despesa liquidada (do 1º ao 5º bimestre) e a despesa empenhada (no 6º bimestre).

* - De acordo com o item III alínea "a" da Decisão TCDF 5204/2020



DISTRITO FEDERAL
RELATÓRIO RESUMIDO DA EXECUÇÃO ORÇAMENTÁRIA
DEMONSTRATIVO DAS RECEITAS E DESPESAS PREVIDENCIÁRIAS DO REGIME PRÓPRIO DE PREVIDÊNCIA DOS SERVIDORES
FUNDO SOLIDÁRIO GARANTIDOR DE PREVIDÊNCIA DO DF
ORÇAMENTO FISCAL E DA SEGURIDADE SOCIAL
ATÉ DEZEMBRO DE 2024

RREO - Anexo 4 (LRF, Art. 53, inciso II)

Em Reais

FUNDO SOLIDÁRIO GARANTIDOR DE PREVIDÊNCIA DO DF (item III alínea "b" da Decisão TCDF 5204/2020)					
RECEITAS PREVIDENCIÁRIAS - RPPS (FUNDO SOLIDÁRIO GARANTIDOR DO DF)	PREVISÃO ATUALIZADA (a)	RECEITAS REALIZADAS Até o Bimestre (b)			
RECEITAS CORRENTES (I)	-	296.062.792,38			
Receita de Contribuições dos Segurados	-	-			
Ativo	-	-			
Inativo	-	-			
Pensionista	-	-			
Receita de Contribuições Patronais	-	-			
Ativo	-	-			
Inativo	-	-			
Pensionista	-	-			
Receita Patrimonial	-	296.062.792,38			
Receitas Imobiliárias	-	185.885,34			
Receitas de Valores Mobiliários	-	295.876.907,04			
Outras Receitas Patrimoniais	-	-			
Receita de Serviços	-	-			
Outras Receitas Correntes	-	-			
Compensação Financeira entre os regimes	-	-			
Aportes Periódicos para Amortização de Déficit Atuarial do RPPS (II) ¹	-	-			
Demais Receitas Correntes	-	-			
RECEITAS DE CAPITAL (III)	-	-			
Alienação de Bens, Direitos e Ativos	-	-			
Amortização de Empréstimos	-	-			
Outras Receitas de Capital	-	-			
TOTAL DAS RECEITAS DO FUNDO SOLIDÁRIO GARANTIDOR DO DF - (IV) = (I + III - II)	-	296.062.792,38			
DESPESAS PREVIDENCIÁRIAS - RPPS (FUNDO SOLIDÁRIO GARANTIDOR DO DF)	DOTAÇÃO ATUALIZADA (c)	DESPESAS EMPENHADAS Até o Bimestre (d)	DESPESAS LIQUIDADAS Até o Bimestre (e)	DESPESAS PAGAS Até o Bimestre (f)	INSCRITAS EM RESTOS A PAGAR NÃO PROCESSADOS No Exercício (g)
Benefícios	-	-	-	-	-
Aposentadorias	-	-	-	-	-
Pensões por Morte	-	-	-	-	-
Outras Despesas Previdenciárias	-	-	-	-	-
Compensação Financeira entre os regimes	-	-	-	-	-
Demais Despesas Previdenciárias	-	-	-	-	-
TOTAL DAS DESPESAS DO FUNDO SOLIDÁRIO GARANTIDOR DO DF (V)	-	-	-	-	-
RESULTADO PREVIDENCIÁRIO DO FUNDO SOLIDÁRIO GARANTIDOR DO DF (VI) = (IV - V)²	-	296.062.792,38	296.062.792,38	296.062.792,38	-

21

RECURSOS RPPS ARRECADADOS EM EXERCÍCIOS ANTERIORES	PREVISÃO ORÇAMENTÁRIA
VALOR	-
RESERVA ORÇAMENTÁRIA DO RPPS	PREVISÃO ORÇAMENTÁRIA
VALOR	-
APORTES DE RECURSOS PARA O FUNDO SOLIDÁRIO GARANTIDOR	APORTES REALIZADOS
Plano de Amortização - Contribuição Patronal Suplementar	-
Plano de Amortização - Aporte Periódico de Valores Predefinidos	-
Outros Aportes para o RPPS	-
Recursos para Cobertura de Déficit Financeiro	-
BENS E DIREITOS DO FUNDO SOLIDÁRIO GARANTIDOR DO DF	SALDO ATUAL
Caixa e Equivalentes de Caixa	95.588,69
Investimentos e Aplicações	4.167.545.998,23
Outros Bens e Direitos	1.846.695.592,62

FONTE: SIAC - Sistema Integrado de Administração Financeira e Contábil
 Unidade de Informações Fiscais / Contadoria Geral do DF / SEFIN / SEEC

NOTAS:

1 : Como a Portaria MPS 746/2011 determina que os recursos provenientes desses aportes devem permanecer aplicados, no mínimo, por 5 (cinco) anos, essa receita não deverá compor o total das receitas previdenciárias do período de apuração.
 2 : O resultado previdenciário será apresentada por meio da diferença entre previsão da receita e a dotação da despesa e entre a receita realizada e a despesa liquidada (do 1º ao 5º bimestre) e a despesa empenhada (no 6º bimestre).



DISTRITO FEDERAL
RELATÓRIO RESUMIDO DA EXECUÇÃO ORÇAMENTÁRIA
DEMONSTRATIVO DOS RESULTADOS PRIMÁRIO E NOMINAL
ORÇAMENTO FISCAL E DA SEGURIDADE SOCIAL
ATÉ DEZEMBRO DE 2024

RREO - ANEXO 6 (LRF, art 53, inciso III)

ACIMA DA LINHA			
RECEITAS PRIMÁRIAS	PREVISÃO ATUALIZADA	Até o Bimestre/2024	
		RECEITAS REALIZADAS (a)	
RECEITAS CORRENTES (EXCETO FONTES RPPS) (I)	33.808.984.016,00		32.518.787.294,47
Impostos, Taxas e Contribuições de Melhoria	22.612.271.276,00		22.027.903.690,71
ICMS	9.773.133.816,50		9.343.702.549,15
IPVA	1.479.844.265,00		1.476.366.402,77
ITCD	231.626.820,00		244.076.759,68
IPTU	1.505.246.084,00		1.333.983.638,09
ISS	3.521.830.058,50		3.472.434.832,58
ITBI	663.011.535,00		620.400.481,64
Impostos sobre a Renda e Proventos de Qualquer Natureza	4.819.317.534,00		4.930.908.517,52
Outros Impostos	30.415.786,00		46.998.413,08
Taxas	587.845.377,00		559.032.096,20
Contribuições	341.821.163,00		358.666.371,45
Recicla Patrimonial	976.293.384,00		757.016.326,18
Aplicações Financeiras (II)	590.285.948,00		540.009.860,86
Outras Receitas Patrimoniais	386.007.436,00		217.006.465,32
Transferências Correntes	7.366.879.644,00		6.733.601.203,43
Cota-Parte do FPE	1.021.016.665,00		1.024.758.474,45
Cota-Parte do FPM	392.091.603,00		388.322.219,21
Cota-Parte do ITR	1.474.751,00		1.504.639,95
Transferências da LC 87/1996	-		-
Transferências da LC 61/1989	9.845.384,00		10.046.963,29
Transferências do FUNDEB	2.999.236.567,00		3.237.060.822,47
Outras Transferências Correntes	2.943.214.674,00		2.071.908.084,06
Demais Receitas Correntes	2.511.718.549,00		2.641.599.702,70
Outras Receitas Financeiras (III)	49.663.678,00		26.741.285,16
Receitas Correntes Restantes	2.462.054.871,00		2.614.858.417,54
RECEITAS PRIMÁRIAS CORRENTES (EXCETO FONTES RPPS) (IV) = (I - II - III)	33.169.034.390,00		31.952.036.148,45
RECEITAS PRIMÁRIAS CORRENTES (COM FONTES RPPS) (V)	5.986.775.888,00		5.612.160.374,07
RECEITAS NÃO PRIMÁRIAS CORRENTES (COM FONTES RPPS) (VI)	674.240.928,00		481.513.293,67
RECEITAS DE CAPITAL (EXCETO FONTES RPPS) (VII)	1.988.933.945,00		318.346.708,71
Operações de Crédito (VIII)	1.258.956.568,00		139.476.792,78
Amortização de Empréstimos (IX)	45.253.786,00		31.678.504,14
Alienação de Bens	28.282.751,00		10.482.210,17
Receitas de Alienação de Investimentos Temporários (X)	-		-
Receitas de Alienação de Investimentos Permanentes (XI)	-		-
Outras Alienações de Bens	28.282.751,00		10.482.210,17
Transferências de Capital	656.440.840,00		136.709.201,62
Convênios	643.076.858,00		66.008.489,05
Outras Transferências de Capital	13.363.982,00		70.700.712,57
Outras Receitas de Capital	-		-
Outras Receitas de Capital Não Primárias (XII)	-		-
Outras Receitas de Capital Primárias	-		-
RECEITAS PRIMÁRIAS DE CAPITAL (EXCETO FONTES RPPS) (XIII) = (VII - (VIII + IX + X + XI + XII))	684.723.591,00		147.191.411,79
RECEITAS PRIMÁRIAS DE CAPITAL (COM FONTES RPPS) (XIV)	-		-
RECEITAS NÃO PRIMÁRIAS DE CAPITAL (COM FONTES RPPS) (XV)	-		-
RECEITA PRIMÁRIA TOTAL (XVI) = (IV + V + XIII + XIV)	39.840.533.869,00		37.711.387.934,31
RECEITA PRIMÁRIA TOTAL (EXCETO FONTES RPPS) (XVII) = (IV + XIII)	33.853.757.981,00		32.099.227.560,24

DESPESAS PRIMÁRIAS	DOTAÇÃO ATUALIZADA	Até o Bimestre/2024					
		DESPESAS EMPENHADAS	DESPESAS LIQUIDADAS	DESPESAS PAGAS (a)	RESTOS A PAGAR PROCESSADOS PAGOS (b)	RESTOS A PAGAR NÃO PROCESSADOS	
						LIQUIDADOS	PAGOS (c)
DESPESAS CORRENTES (EXCETO FONTES RPPS) (XVIII)	34.023.528.565,70	32.006.838.381,01	30.551.812.975,00	29.290.417.962,87	1.316.370.715,15	1.033.246.532,19	964.413.792,18
Pessoal e Encargos Sociais	15.230.109.038,00	15.103.422.841,01	14.906.755.089,59	13.920.279.229,01	1.074.358.289,04	314.299.660,47	246.603.332,51
Juros e Encargos da Dívida (XIX)	501.750.603,00	451.714.840,08	451.714.840,08	451.714.840,08	51.854.522,64	0,00	0,00
Outras Despesas Correntes	18.291.668.924,70	16.451.700.699,92	15.193.343.045,33	14.918.423.893,78	190.157.903,47	718.946.871,72	717.810.459,67
DESPESAS PRIMÁRIAS CORRENTES (EXCETO FONTES RPPS) (XX) = (XVIII - XIX)	33.521.777.962,70	31.555.123.540,93	30.100.098.134,92	28.838.703.122,79	1.264.516.192,51	1.033.246.532,19	964.413.792,18
DESPESAS PRIMÁRIAS CORRENTES (COM FONTES RPPS) (XXI)	6.549.471.489,00	5.833.681.405,21	5.772.650.241,85	5.102.591.101,06	398.733.619,35	7.417.470,51	5.515.430,72
DESPESAS NÃO PRIMÁRIAS CORRENTES (COM FONTES RPPS) (XXII)	-	-	-	-	-	-	-
DESPESAS DE CAPITAL (EXCETO FONTES RPPS) (XXIII)	5.723.680.406,30	2.703.328.492,19	2.298.881.033,61	2.262.549.744,31	104.652.908,17	197.791.631,58	197.789.847,05
Investimentos	4.738.994.587,30	1.933.097.070,34	1.541.070.485,85	1.505.212.934,21	16.165.138,71	197.791.631,58	197.789.847,05
Inversões Financeiras	146.982.149,00	91.226.878,08	78.836.208,08	78.362.470,42	123.289,75	-	-
Concessão de Empréstimos e Financiamentos (XXIV)	45.611.949,00	29.619.278,05	17.228.608,05	16.754.870,39	123.289,75	-	-
Aquisição de Título de Capital já Integralizado (XXV)	-	-	-	-	-	-	-
Aquisição de Título de Crédito (XXVI)	-	-	-	-	-	-	-
Demais Inversões Financeiras	101.370.200,00	61.607.600,03	61.607.600,03	61.607.600,03	-	-	-
Amortização da Dívida (XXVII)	837.703.870,00	679.004.543,77	678.974.339,68	678.974.339,68	88.364.479,71	-	-
DESPESA PRIM. DE CAPITAL (EXCETO FONTES RPPS) (XXVIII) = (XXIII - (XXIV + XXV + XXVI + XXVII))	4.840.364.787,30	1.994.704.670,37	1.602.678.085,88	1.566.820.534,24	16.165.138,71	197.791.631,58	197.789.847,05
RESERVA DE CONTINGÊNCIA (XXIX)	667.802.135,00						
DESPESAS PRIMÁRIAS DE CAPITAL (COM FONTES RPPS) (XXX)	1.916.743,00	469.137,95	469.137,95	469.137,95	335.930,00	-	-
DESPESAS NÃO PRIMÁRIAS DE CAPITAL (COM FONTES RPPS) (XXXI)	-	-	-	-	-	-	-
DESPESA PRIMÁRIA TOTAL (XXXII) = (XX + XXI + XXVIII + XXIX + XXX)	45.581.333.117,00	39.383.978.754,46	37.475.895.600,60	35.508.583.896,04	1.679.750.890,57	1.238.455.634,28	1.167.719.069,95
DESPESA PRIMÁRIA TOTAL (EXCETO FONTES RPPS) (XXXIII) = (XX + XXVIII + XXXI)	39.029.944.885,00	33.549.828.211,30	31.702.776.220,80	30.405.523.657,03	1.280.681.331,22	1.231.038.163,77	1.162.203.639,23

24

RESULTADO PRIMÁRIO (COM RPPS) - Acima da Linha (XXXIV) = [XVIa - (XXXIIa + XXXIIb + XXXIIc)]	-644.665.912,25
RESULTADO PRIMÁRIO (SEM RPPS) - Acima da Linha (XXXV) = [XVIIa - (XXXIIIa + XXXIIIb + XXXIIIc)]	-749.181.067,24

META FISCAL PARA O RESULTADO PRIMÁRIO (SEM RPPS)	VALOR CORRENTE
Meta fixada no Anexo de Metas Fiscais da LDO para o exercício de 2024	-971.089.689,00

JUROS NOMINAIS	Até o Bimestre/2024
	VALOR INCORRIDO
Juros, Encargos e Variações Monetárias Ativos (Exceto RPPS) (XXXVI)	566.812.754,63
Juros, Encargos e Variações Monetárias Passivos (Exceto RPPS) (XXXVII)	890.649.015,52
RESULTADO NOMINAL (SEM RPPS) - Acima da Linha (XXXVIII) = XXXV + (XXXVI - XXXVII)	-1.073.017.328,13

ABAIXO DA LINHA

CÁLCULO DO RESULTADO NOMINAL	SALDO	Até o Bimestre 2024
	Em 31/Dez/2023	(b)
	(a)	
DÍVIDA CONSOLIDADA (XXXIX)	13.558.597.174,21	9.883.663.019,95
DEDUÇÕES (XL)	5.928.650.000,84	5.168.981.926,05
Disponibilidade de Caixa	5.357.805.865,43	4.325.994.993,29
Disponibilidade de Caixa Bruta	7.101.923.960,76	7.877.345.491,62
(-) Restos a Pagar Processados (XLI)	1.359.135.207,57	1.442.728.056,41
(-) Depósitos Restituíveis e Valores Vinculados	384.982.887,76	2.108.622.441,92
Demais Haveres Financeiros	570.844.135,41	842.986.932,76
DÍVIDA CONSOLIDADA LÍQUIDA (XLII) = (XXXIX - XL)	7.629.947.173,37	4.714.681.093,90

RESULTADO NOMINAL (SEM RPPS) - Abaixo da Linha (XLIII) = (XLIIa - XLIIb)	2.915.266.079,47
---	-------------------------

META FISCAL PARA O RESULTADO NOMINAL ABAIXO DA LINHA (SEM RPPS)	VALOR CORRENTE
Meta fixada no Anexo de Metas Fiscais da LDO para o exercício de 2024	-1.076.486.860,00

AJUSTE METODOLÓGICO	Até o Bimestre/2024
VARIACÃO SALDO RPP - (XLIV) - (XLIIb - XLIIa)	83.592.848,84
RECEITA DE ALIENAÇÃO DE INVESTIMENTOS PERMANENTES (XLV) - (XI)	-
VARIACÃO CAMBIAL (XLVI)	243.738.175,85
VARIACÃO DO SALDO DE PRECATÓRIOS INTEGRANTES DA DC (XLVII)	-3.963.934.867,88
VARIACÃO DO SALDO DAS DEMAIS OBRIGAÇÕES INTEG. DA DC (XLVIII)	289.000.713,62
OUTROS AJUSTES (XLIX)	-153.203.926,33
RESULTADO NOMINAL (SEM RPPS) AJUSTADO - Abaixo da Linha (L) = [XLIII + (XLIV - XLV + XLVI + XLVII + XLVIII) +/- (XLIX)]	-1.073.017.328,13
RESULTADO PRIMÁRIO (SEM RPPS) - Abaixo da Linha (LI) = (L) - (XXXVI - XXXVII)	-749.181.067,24

25

INFORMAÇÕES ADICIONAIS	PREVISÃO ORÇAMENTÁRIA
SALDO DE EXERCÍCIOS ANTERIORES	4.506.575.950,00
Recursos Arrecadados em Exercícios Anteriores - RPPS	557.869.932,00
Superávit Financeiro Utilizado para Abertura e Reabertura de Créditos Adicionais	3.948.706.018,00
RESERVA ORÇAMENTÁRIA DO RPPS	-

PARCERIAS PÚBLICO-PRIVADAS (PPP)	PREVISÃO ATUALIZADA	DESPESAS EXECUTADAS NA MODALIDADE DE APLICAÇÃO 67 (EXECUÇÃO DE CONTRATO DE PARCERIA PÚBLICO-PRIVADA)			
		EM 2024		EM 2023	
		LÍQUIDAS ATÉ O BIMESTRE	INSCRITAS EM RESTOS A PAGAR NÃO PROCESSADOS	LÍQUIDAS ATÉ O BIMESTRE	INSCRITAS EM RESTOS A PAGAR NÃO PROCESSADOS
Receitas Primárias Advindas de PPP (A)	-	-	-	-	-
Despesas Primárias Geradas por PPP (B)	46.004.989,00	40.078.754,70	5.916.234,30	-	-
Impacto do Saldo das PPP (C) = (A-B)	-46.004.989,00	-40.078.754,70	-5.916.234,30	-	-

FONTES: SIAC - Sistema Integrado de Administração Financeira e Contábil

Unidade de Informações Fiscais / Contadoria Geral do DF / SEFIN / SEEC

NOTA 1: As receitas de ICMS, IPVA, ITCD, FPE, FPM, ITR e IPI, estão informadas nesse Demonstrativo pelos valores líquidos das respectivas deduções, tais como restituições, descontos, retificações e **deduções para o FUNDEB**, conforme Manual de Demonstrativos Fiscais - MDF/STN 14ª Edição.

NOTA 2: As Unidades Gestoras 320201, 320202, 320203, 320206 **NÃO** integram as disponibilidades de caixa; os Depósitos Restituíveis/ Valores Vinculados e os Haveres Financeiros do Resultado Nominal Abaixo da Linha deste demonstrativo, conforme Manual de Demonstrativos Fiscais - MDF/STN 14ª Edição.

NOTA 3: As fontes de recursos do RPPS **NÃO** integram os Restos a Pagar Processados do Resultado Nominal Abaixo da Linha deste demonstrativo, conforme Manual de Demonstrativos Fiscais - MDF/STN 14ª Edição.

Nota 4: Os dados dos Precatórios foram extraídos do Sistema SIAC.

NOTA EXPLICATIVA DO AJUSTE METODOLÓGICO:

1 - A: Item "Outros Ajustes" no valor de: - R\$ 153.203.926,33 referem-se:

Em R\$ 1,00

I = Pagamentos no exercício de Despesas Primárias com saldos de superávit de exercícios anteriores	2.195.801.595,99
II = Despesas primárias custeadas com receitas de operações de crédito e alienação de investimentos (sem fonte de superávit)	148.533.905,72
III - Variação dos Depósitos Restituíveis e Valores Vinculados	-1.723.639.554,16
IV - Atualização Monetária de Precatórios	-112.796.730,66
V - Demais Ajustes	-661.103.143,22



DISTRITO FEDERAL
RELATÓRIO RESUMIDO DA EXECUÇÃO ORÇAMENTÁRIA
DEMONSTRATIVO DOS RESTOS A PAGAR POR PODER E ÓRGÃO
ORÇAMENTO FISCAL E DA SEGURIDADE SOCIAL
ATÉ DEZEMBRO DE 2024

PODER / ÓRGÃO	RESTOS A PAGAR PROCESSADOS					RESTOS A PAGAR NÃO PROCESSADOS						SALDO TOTAL (a + b)
	INSCRITOS		PAGOS	CANCELADOS	SALDO (a)	INSCRITOS		LIQUIDADOS	PAGOS	CANCELADOS	SALDO (b)	
	Em exercícios Anteriores	Em 31 de dezembro de 2023				Em exercícios Anteriores	Em 31 de dezembro de 2023					
RESTOS A PAGAR (EXCETO INTRA-ORÇAMENTÁRIOS) (I)	107.140.273,88	1.633.361.563,82	1.621.359.174,33	2.110.671,62	117.031.991,75	1.142.908,82	1.712.405.856,88	1.169.106.224,60	1.139.419.066,16	541.343.415,43	32.766.284,11	149.818.275,86
PODER EXECUTIVO	107.034.657,50	1.609.671.485,36	1.597.998.869,97	2.108.209,07	116.599.063,82	1.142.908,82	1.626.198.929,89	1.110.061.150,94	1.080.373.992,50	514.181.562,10	32.766.284,11	149.385.347,93
PODER LEGISLATIVO	105.616,38	1.442.573,71	1.112.799,61	2.462,55	432.927,93	-	73.534.493,59	50.599.596,37	50.599.596,37	22.934.897,22	-	432.927,93
Câmara Legislativa	105.616,38	1.442.573,71	1.112.799,61	2.462,55	432.927,93	-	58.311.526,16	37.789.898,96	37.789.898,96	20.521.629,20	-	432.927,93
Tribunal de Contas do DF	-	-	-	-	-	-	15.222.965,43	12.809.697,41	12.809.697,41	2.413.268,02	-	-
DEFENSORIA PÚBLICA	-	22.247.504,75	22.247.504,75	-	-	-	12.672.433,40	8.445.477,29	8.445.477,29	4.226.956,11	-	-
RESTOS A PAGAR (INTRA-ORÇAMENTÁRIOS) (II)	409.526,02	198.752.240,58	198.733.998,54	52.684,54	375.083,72	-	81.034.277,52	69.349.409,68	28.300.003,79	11.684.867,84	41.049.405,89	41.424.489,61
TOTAL (III) = (I + II)	107.549.799,90	1.832.113.804,40	1.820.093.172,67	2.163.356,16	117.407.075,47	1.142.908,82	1.793.440.134,40	1.238.455.634,28	1.167.719.069,95	553.028.283,27	73.835.690,00	191.242.765,47

PODER / ÓRGÃO	RESTOS A PAGAR PROCESSADOS					RESTOS A PAGAR NÃO PROCESSADOS						SALDO TOTAL (a + b)
	INSCRITOS		PAGOS	CANCELADOS	SALDO (a)	INSCRITOS		LIQUIDADOS	PAGOS	CANCELADOS	SALDO (b)	
	Em exercícios Anteriores	Em 31 de dezembro de 2023				Em exercícios Anteriores	Em 31 de dezembro de 2023					
RESTOS A PAGAR (INTRA-ORÇAMENTÁRIOS)	409.526,02	198.752.240,58	198.733.998,54	52.684,54	375.083,72	-	81.034.277,52	69.349.409,68	28.300.003,79	11.684.867,84	41.049.405,89	41.424.489,61
PODER EXECUTIVO	409.526,02	195.614.094,05	195.795.851,81	52.684,54	375.083,72	-	71.153.678,48	59.666.478,85	18.617.072,96	11.487.199,63	41.049.405,89	41.424.489,61
PODER LEGISLATIVO	-	-	-	-	-	-	9.856.055,56	9.682.930,83	9.682.930,83	173.124,73	-	-
Câmara Legislativa	-	-	-	-	-	-	9.856.055,56	9.682.930,83	9.682.930,83	173.124,73	-	-
Tribunal de Contas do DF	-	-	-	-	-	-	-	-	-	-	-	-
DEFENSORIA PÚBLICA	-	2.938.146,53	2.938.146,53	-	-	-	24.543,48	-	-	24.543,48	-	-

FONTE: SIAC - Sistema Integrado de Administração Financeira e Contábil
Unidade de Informações Fiscais / Contadoria Geral do DF / SEFIN / SEEC
27



DISTRITO FEDERAL
RELATÓRIO RESUMIDO DA EXECUÇÃO ORÇAMENTÁRIA
DEMONSTRATIVO DAS RECEITAS E DESPESAS COM MANUTENÇÃO E DESENVOLVIMENTO DO ENSINO - MDE
ORÇAMENTO FISCAL E DA SEGURIDADE SOCIAL
ATÉ DEZEMBRO DE 2024

RREO - ANEXO 8 (LDB, art. 72)

R\$ 1,00

RECEITA RESULTANTE DE IMPOSTOS (Arts. 212 e 212-A da Constituição Federal)			
RECEITA RESULTANTE DE IMPOSTOS	PREVISÃO ATUALIZADA (a)	RECEITAS REALIZADAS Até o Bimestre (b)	
1- RECEITA DE IMPOSTOS	24.354.007.927,00	24.272.467.004,18	
1.1- Receita Resultante do ICMS	11.717.682.337,50	11.716.571.022,70	
1.1.1- ICMS - Principal e Encargos (Multas, Juros de Mora, Dívida Ativa e Outros Encargos do ICMS)	11.641.775.565,50	11.616.907.134,14	
1.1.2- Adicional de até 2% do ICMS destinado ao Fundo de Combate à Pobreza (ADCT, art. 82, §1º)	75.906.772,00	99.663.888,56	
1.2- Receita Resultante do Imposto de Transmissão Causa Mortis e Doação de Bens e Direitos - ITCD	277.536.403,00	305.575.341,21	
1.3- Receita Resultante do Imposto sobre a Propriedade de Veículos Automotores - IPVA	1.836.468.189,00	1.846.937.942,62	
1.4- Receita Resultante do Imposto sobre a Propriedade Predial e Territorial Urbana - IPTU	1.487.746.084,00	1.332.673.464,19	
1.5- Receita Resultante do Imposto sobre Transmissão Inter Vivos - ITBI	663.011.535,00	620.400.481,64	
1.6- Receita Resultante do Imposto sobre Serviços de Qualquer Natureza - ISS	3.521.830.058,50	3.472.401.821,22	
1.7- Receita Resultante do Imposto de Renda Retido na Fonte - IRRF	4.819.317.534,00	4.930.908.517,52	
1.8- Receita De Outros Impostos	30.415.786,00	46.998.413,08	
2- RECEITA DE TRANSFERÊNCIAS CONSTITUCIONAIS E LEGAIS	1.989.284.773,00	1.780.897.015,93	
2.1- Cota-Parte FPE	1.256.808.553,00	1.280.963.151,10	
2.2- Cota-Parte FPM	460.256.201,00	485.446.831,17	
2.3- Cota-Parte IPI-Exportação	11.306.580,00	12.592.530,70	
2.4- Cota-Parte ITR	1.843.439,00	1.880.799,77	
2.5- Cota-Parte IOF-Ouro	-	13.703,19	
2.6- Outras Transf. ou Compensações Financeiras Provenientes de Impostos e Transferências Constitucionais	259.070.000,00	-	
3- TOTAL DA RECEITA RESULTANTE DE IMPOSTOS (1 + 2)	26.343.292.700,00	26.053.364.020,11	
4- TOTAL DESTINADO AO FUNDEB = 20% DE ((1.1) + (1.2) + (1.3) + (2.1) + (2.2) + (2.3) + (2.4) + (2.6))¹	3.164.194.340,50	3.129.993.523,85	
5- VALOR MÍNIMO A SER APLICADO ALÉM DO VALOR DESTINADO AO FUNDEB : 5% DE ((1.1) + (1.2) + (1.3) + (2.1) + (2.2) + (2.3) + (2.4) + (2.6)) + 25% DE ((1.4) + (1.5) + (1.6) + (1.7) + (1.8) + (2.5))	3.421.628.834,50	3.383.347.481,17	
FUNDEB			
RECEITAS DO FUNDEB RECEBIDAS NO EXERCÍCIO	PREVISÃO ATUALIZADA (a)	RECEITAS REALIZADAS Até o Bimestre (b)	
6- TOTAL DAS RECEITAS DO FUNDEB RECEBIDAS	3.048.629.170,00	3.287.896.752,00	
6.1- FUNDEB - Impostos e Transferências de Impostos	2.972.766.515,00	3.192.034.097,05	
6.1.1- Principal	2.923.373.912,00	3.161.198.167,52	
6.1.2- Rendimentos de Aplicação Financeira	49.392.603,00	30.835.929,53	
6.1.3- Ressarcimento de recursos do Fundeb	-	-	
6.2- FUNDEB - Complementação da União - VAAF	-	-	
6.2.1- Principal	-	-	
6.2.2- Rendimentos de Aplicação Financeira	-	-	
6.2.3- Ressarcimento de recursos do Fundeb	-	-	

28

6.3- FUNDEB - Complementação da União - VAAT	-	-
6.3.1- Principal	-	-
6.3.2- Rendimentos de Aplicação Financeira	-	-
6.3.3- Ressarcimento de recursos do Fundeb	-	-
6.4- FUNDEB - Complementação da União - VAAR	75.862.655,00	75.862.654,95
6.4.1- Principal	75.862.655,00	75.862.654,95
6.4.2- Rendimentos de Aplicação Financeira	-	-
6.4.3- Ressarcimento de recursos do Fundeb	-	-
7- RESULTADO LÍQUIDO DAS TRANSFERÊNCIAS DO FUNDEB (6.1.1) - 4)	-240.820.428,50	31.204.643,87

RECURSOS RECEBIDOS EM EXERCÍCIOS ANTERIORES E NÃO UTILIZADOS (SUPERÁVIT)	VALOR
8- TOTAL DOS RECURSOS DE SUPERÁVIT	251.857.038,00
8.1- SUPERÁVIT DO EXERCÍCIO IMEDIATAMENTE ANTERIOR	251.857.038,00
8.2- SUPERÁVIT RESIDUAL DE OUTROS EXERCÍCIOS	0,00

9- TOTAL DOS RECURSOS DO FUNDEB DISPONÍVEIS PARA UTILIZAÇÃO (6 + 8)	3.519.753.790,00
--	-------------------------

DESPESAS COM RECURSOS DO FUNDEB (Por Subfunção)	DOTAÇÃO ATUALIZADA	DESPESAS EMPENHADAS	DESPESAS LIQUIDADAS	DESPESAS PAGAS	INSCRITAS EM RESTOS A PAGAR NÃO PROCESSADOS
	(c)	Até o Bimestre (d)	Até o Bimestre (e)	Até o Bimestre (f)	(g)
10- TOTAL DAS DESPESAS COM RECURSOS DO FUNDEB	3.300.486.208,00	3.227.386.527,88	3.223.462.855,69	3.051.175.000,58	3.923.672,19
10.1- PROFISSIONAIS DA EDUCAÇÃO BÁSICA	2.936.798.604,00	2.936.798.301,68	2.936.798.301,68	2.767.933.739,81	-
10.1.1- Educação Infantil	285.753.710,00	285.753.710,00	285.753.710,00	265.014.492,26	-
10.1.2- Ensino Fundamental	1.901.769.641,00	1.901.769.338,73	1.901.769.338,73	1.790.137.658,65	-
10.1.3- Ensino Médio	536.034.782,00	536.034.781,95	536.034.781,95	523.959.766,30	-
10.1.4- Educação de Jovens e Adultos	67.640.795,00	67.640.795,00	67.640.795,00	59.901.111,32	-
10.1.5- Educação Especial	127.829.641,00	127.829.641,00	127.829.641,00	113.455.312,58	-
10.1.6- Administração Geral	-	-	-	-	-
10.1.7- Ensino Profissional	17.770.035,00	17.770.035,00	17.770.035,00	15.465.398,70	-
10.2- OUTRAS DESPESAS	363.687.604,00	290.588.226,20	286.664.554,01	283.241.260,77	3.923.672,19
10.2.1- Educação Infantil	-	-	-	-	-
10.2.2- Ensino Fundamental	225.227.521,00	171.602.087,64	168.024.266,39	164.600.973,15	3.577.821,25
10.2.3- Ensino Médio	138.460.083,00	118.986.138,56	118.640.287,62	118.640.287,62	345.850,94
10.2.4- Educação de Jovens e Adultos	-	-	-	-	-
10.2.5- Educação Especial	-	-	-	-	-
10.2.6- Administração Geral	-	-	-	-	-
10.2.7- Transporte (Escolar)	-	-	-	-	-
10.2.8- Outras	-	-	-	-	-

29

INDICADORES DO FUNDEB						
DESPESAS CUSTEADAS COM RECEITAS DO FUNDEB RECEBIDAS NO EXERCÍCIO	DESPESAS EMPENHADAS	DESPESAS LIQUIDADAS	DESPESAS PAGAS	INSCRITAS EM RESTOS A PAGAR NÃO PROCESSADOS	INSCRITAS EM RESTOS A PAGAR NÃO PROCESSADOS (SEM DISPONIBILIDADE DE CAIXA) ⁷	DESPESAS EMPENHADAS EM VALOR SUPERIOR AO TOTAL DAS RECEITAS RECEBIDAS NO EXERCÍCIO ⁹
	Até o Bimestre (d)	Até o Bimestre (e)	Até o Bimestre (f)	(g)	(h)	(i)
11- TOTAL DAS DESPESAS CUSTEADAS COM RECURSOS DO FUNDEB RECEBIDAS NO EXERCÍCIO	2.975.529.489,88	2.971.605.817,69	2.799.317.962,58	-	-	-
11.1- Total das Despesas custeadas com FUNDEB - Impostos e Transferências de Impostos	2.899.066.834,88	2.895.743.162,69	2.735.530.323,23	-	-	-
11.2- Total das Despesas custeadas com FUNDEB - Complementação da União - VAAF	-	-	-	-	-	-
11.3- Total das Despesas custeadas com FUNDEB - Complementação da União - VAAT	-	-	-	-	-	-
11.4- Total das Despesas custeadas com FUNDEB - Complementação da União - VAAR	75.862.655,00	75.862.655,00	63.787.639,35	-	-	0,05
12- TOTAL DAS DESPESAS DO FUNDEB COM PROFISSIONAIS DA EDUCAÇÃO BÁSICA	2.684.941.263,68	2.684.941.263,68	2.516.076.701,81	-	-	-
13- TOTAL DAS DESPESAS CUSTEADAS COM FUNDEB - COMPLEMENTAÇÃO DA UNIÃO - VAAT APLICADAS NA EDUCAÇÃO INFANTIL	-	-	-	-	-	-
14- TOTAL DAS DESPESAS CUSTEADAS COM FUNDEB - COMPLEMENTAÇÃO DA UNIÃO - VAAT APLICADAS EM DESPESA DE CAPITAL	-	-	-	-	-	-
INDICADORES - Art. 212-A, inciso XI e § 3º - Constituição Federal ²	VALOR EXIGIDO (j)	VALOR APLICADO (k)	VALOR CONSIDERADO APOS DEDUÇÕES (l)	% APLICADO ¹⁰ (m)		
15- Mínimo de 70% do FUNDEB na Remuneração dos Profissionais da Educação Básica	2.234.423.667,94	2.684.941.263,68	2.684.941.263,68	84,11%		
16- Percentual da Complementação da União ao FUNDEB - VAAT na Educação Infantil (Indicador IEI)	-	-	-	0,00%		
17- Mínimo de 15% da Complementação da União ao FUNDEB - VAAT em Despesas de Capital	-	-	-	0,00%		
INDICADOR - Art.25, § 3º - Lei nº 14.113, de 2020 - (Máximo de 10% de Superávit) ³	VALOR MÁXIMO PERMITIDO (n)	VALOR NÃO APLICADO (o)	VALOR NÃO APLICADO APOS AJUSTE (p)	% NÃO APLICADO (r)		
18- TOTAL DA RECEITA RECEBIDA E NÃO APLICADA NO EXERCÍCIO	326.789.675,20	292.367.262,12	292.367.262,12	0,00	6,95%	
INDICADOR - Art.25, § 3º - Lei nº 14.113, de 2020 - (Aplicação do Superávit de Exercício Anterior) ³	VALOR DE SUPERÁVIT PERMITIDO NO EXERCÍCIO ANTERIOR (s)	VALOR NÃO APLICADO NO EXERCÍCIO ANTERIOR (t)	VALOR DE SUPERÁVIT APLICADO ATÉ O PRIMEIRO QUADRIMESTRE (u)	VALOR APLICADO APOS O PRIMEIRO QUADRIMESTRE (v)	VALOR TOTAL DE SUPERÁVIT NÃO APLICADO ATÉ O FINAL DO EXERCÍCIO (w)	VALOR DE SUPERÁVIT PERMITIDO NO EXERCÍCIO ANTERIOR NÃO APLICADO ATÉ O 1º QUADRIMESTRE DO EXERCÍCIO ATUAL (x)
19- Total das Despesas custeadas com Superávit do FUNDEB	285.963.019,80	251.857.038,00	251.857.038,00	-	-	-
19.1- Total das Despesas custeadas com FUNDEB - Impostos e Transferências de Impostos	285.963.019,80	251.857.038,00	251.857.038,00	-	-	-
19.2- Total das Despesas custeadas com FUNDEB - Complementação da União (VAAF + VAAT)	-	-	-	-	-	-

DESPESAS COM MANUTENÇÃO E DESENVOLVIMENTO DO ENSINO – MDE - CUSTEADAS COM RECEITA DE IMPOSTOS (EXCETO FUNDEB)					
DESPESAS COM AÇÕES TÍPICAS DE MDE - RECEITAS DE IMPOSTOS - EXCETO FUNDEB (Por Subfunção)	DOTAÇÃO ATUALIZADA	DESPESAS EMPENHADAS	DESPESAS LIQUIDADAS	DESPESAS PAGAS	INSCRITAS EM RESTOS A PAGAR NÃO PROCESSADOS
	(c)	Até o Bimestre (d)	Até o Bimestre (e)	Até o Bimestre (f)	(g)
20- TOTAL DAS DESPESAS COM AÇÕES TÍPICAS DE MDE CUSTEADAS COM RECEITAS DE IMPOSTOS	3.589.693.058,61	3.547.804.089,91	3.365.093.193,89	3.134.478.280,08	182.710.896,02
20.1- Educação Infantil	283.574.253,00	283.556.094,56	284.146.000,74	231.513.114,89	19.410.093,82

30

20.2- Ensino Fundamental	1.955.288.574,42	1.955.288.570,44	1.843.168.822,41	1.761.824.150,70	112.119.748,03
20.3- Ensino Médio	502.704.472,25	502.696.625,16	475.001.930,07	431.758.248,78	27.694.695,09
20.4- Educação de Jovens e Adultos	57.244.799,43	57.244.798,85	56.045.443,60	37.795.624,10	1.199.355,25
20.5- Educação Especial	110.686.627,80	110.686.626,86	108.054.716,97	95.743.819,88	2.631.909,89
20.6- Administração Geral	596.801.647,45	586.565.486,55	577.218.634,75	538.212.854,68	9.346.851,80
20.7- Transporte (Escolar)	-	-	-	-	-
20.8- Outras	83.392.684,26	51.765.887,49	41.457.645,35	37.630.467,05	10.308.242,14

DESPESAS COM MANUTENÇÃO E DESENVOLVIMENTO DO ENSINO – MDE - CUSTEADAS COM RECEITA DE IMPOSTOS E COM RECURSOS DO FUNDEB

DESPESAS COM AÇÕES TÍPICAS DE MDE, RECEITAS DE IMPOSTOS E RECURSOS DO FUNDEB (Por Área de Atuação) ⁶	DOTAÇÃO ATUALIZADA	DESPESAS EMPENHADAS Até o Bimestre	DESPESAS LIQUIDADAS Até o Bimestre	DESPESAS PAGAS Até o Bimestre	INSCRITAS EM RESTOS A PAGAR NÃO PROCESSADOS
	(c)	(d)	(e)	(f)	(g)
21- TOTAL DAS DESPESAS COM AÇÕES TÍPICAS DE MDE CUSTEADAS COM RECEITAS DE IMPOSTOS E FUNDEB	6.883.508.408,96	6.768.519.760,14	6.581.885.191,93	6.185.653.280,66	186.634.588,21
21.1- EDUCAÇÃO INFANTIL	569.327.963,00	569.309.804,56	549.899.710,74	496.527.807,15	19.410.093,82
21.1.1- Creche	41.328.415,00	41.328.415,00	40.032.613,73	37.288.342,78	1.295.801,27
21.1.2- Pré-escola	527.999.548,00	527.981.389,56	509.867.097,01	459.239.264,37	18.114.292,55
21.2- ENSINO FUNDAMENTAL	4.081.676.716,95	4.028.050.977,34	3.912.353.406,06	3.716.562.782,50	115.697.569,28
21.3- ENSINO MEDIO	1.172.891.972,65	1.153.410.181,07	1.125.369.635,04	1.074.358.302,70	28.040.546,03
21.4- ENSINO SUPERIOR	27.776.353,26	1.020.036,89	802.478,74	806.495,74	217.558,15
21.5 - DEMAIS ÁREAS DE ATUAÇÃO ⁶	1.031.835.403,10	1.016.728.760,28	993.459.959,35	897.398.092,57	23.268.800,93

APURAÇÃO DAS DESPESAS PARA FINS DE LIMITE MÍNIMO CONSTITUCIONAL

	VALOR
22- TOTAL DAS DESPESAS DE MDE CUSTEADAS COM RECURSOS DE IMPOSTOS = L20(d ou e)	3.547.804.089,91
23- TOTAL DAS RECEITAS TRANSFERIDAS AO FUNDEB = (L4)	3.129.993.523,85
24- (-) RECEITAS DO FUNDEB NÃO UTILIZADAS NO EXERCÍCIO, EM VALOR SUPERIOR A 10% = L18(q)	0,00
25- (-) SUPERÁVIT PERMITIDO NO EXERCÍCIO IMEDIATAMENTE ANTERIOR NÃO APLICADO ATÉ O PRIMEIRO QUADRIMESTRE DO EXERCÍCIO ATUAL = L19(x)	0,00
26- (-) RESTOS A PAGAR NÃO PROCESSADOS INSCRITOS NO EXERCÍCIO SEM DISPONIBILIDADE FINANCEIRA DE RECURSOS DE IMPOSTOS ⁴	0,00
27- (-) CANCELAMENTO, NO EXERCÍCIO, DE RESTOS A PAGAR INSCRITOS COM DISPONIBILIDADE FINANCEIRA DE RECURSOS DE IMPOSTOS VINCULADOS AO ENSINO = (L30.1(af) + L30.2(af))	39.623.898,84
28- TOTAL DAS DESPESAS PARA FINS DE LIMITE = (22 + 23 - 24 - 25 - 26 - 27)	6.638.173.714,92

APURAÇÃO DO LIMITE MÍNIMO CONSTITUCIONAL^{2 e 5}

	VALOR EXIGIDO (z)	VALOR APLICADO (aa)	% APLICADO (ab)
29- APLICAÇÃO EM MDE SOBRE A RECEITA RESULTANTE DE IMPOSTOS	6.513.341.005,03	6.638.173.714,92	25,48%

RESTOS A PAGAR INSCRITOS EM EXERCÍCIOS ANTERIORES DE DESPESAS CONSIDERADAS PARA CUMPRIMENTO DO LIMITE ⁸	SALDO INICIAL (ac)	RP LIQUIDADOS (ad)	RP PAGOS (ae)	RP CANCELADOS (af)	SALDO FINAL (ag) = (ac) - (ae) - (af)
30- RESTOS A PAGAR DE DESPESAS COM MDE	779.728.329,15	752.846.037,53	685.155.253,50	39.623.898,84	54.949.176,81
30.1 - Executadas com Recursos de Impostos e Transferências de Impostos	528.642.204,76	502.165.578,17	434.474.794,14	39.451.593,22	54.715.817,40
30.2 - Executadas com Recursos do FUNDEB - Impostos	251.086.124,39	250.680.459,36	250.680.459,36	172.305,62	233.359,41
30.3 - Executadas com Recursos do FUNDEB - Complementação da União (VAAT + VAAF + VAAR)	-	-	-	-	-

31

OUTRAS INFORMAÇÕES PARA CONTROLE

RECEITAS ADICIONAIS PARA FINANCIAMENTO DO ENSINO	PREVISÃO ATUALIZADA (a)	RECEITAS REALIZADAS Até o Bimestre (b)
31- TOTAL DAS RECEITAS ADICIONAIS PARA FINANCIAMENTO DO ENSINO	1.126.231.808,00	470.383.611,00
31- RECEITA DE TRANSFERÊNCIAS DO FNDE (INCLUINDO RENDIMENTOS DE APLICAÇÃO FINANCEIRA)	1.126.231.808,00	470.328.258,25
31.1.1- Salário-Educação	1.036.598.214,00	402.666.778,91
31.1.2- PDDE	-	-
31.1.3- PNAE	56.712.577,00	57.133.870,12
31.1.4 - PNATE	1.481.466,00	2.421.926,75
31.1.5- Outras Transferências do FNDE	31.439.551,00	8.105.682,47
31.2- RECEITA DE TRANSFERÊNCIAS DE CONVÊNIOS	-	-
31.3- RECEITA DE ROYALTIES DESTINADOS À EDUCAÇÃO	-	-
31.4- RECEITA DE OPERAÇÕES DE CRÉDITO VINCULADAS À EDUCAÇÃO	-	-
31.5- OUTRAS RECEITAS PARA FINANCIAMENTO DO ENSINO	-	55.352,75

OUTRAS DESPESAS COM EDUCAÇÃO (Por Subfunção)

	DOTAÇÃO ATUALIZADA (c)	DESPESAS EMPENHADAS Até o Bimestre (d)	DESPESAS LIQUIDADAS Até o Bimestre (e)	DESPESAS PAGAS Até o Bimestre (f)	INSCRITAS EM RESTOS A PAGAR NÃO PROCESSADOS (g)
32- TOTAL DAS OUTRAS DESPESAS COM EDUCAÇÃO	2.362.020.022,04	1.414.306.069,32	1.234.618.858,38	1.181.896.691,02	179.687.210,94
32.1- EDUCAÇÃO INFANTIL	649.042.246,00	462.821.439,06	436.999.053,63	436.488.889,65	25.822.385,43
32.2- ENSINO FUNDAMENTAL	697.067.927,05	362.388.355,02	296.396.843,75	284.218.372,29	65.991.511,27
32.3- ENSINO MEDIO	180.031.213,35	106.223.882,25	88.301.792,52	78.638.292,15	17.922.089,73
32.4- ENSINO SUPERIOR	18.062.138,74	1.285.940,48	1.285.940,48	1.281.923,48	-
32.5- ENSINO PROFISSIONAL	35.631.308,00	25.218.477,82	20.805.459,06	20.679.886,97	4.413.018,76
32.6- EDUCAÇÃO DE JOVENS E ADULTOS	105.778.333,57	30.734.595,94	27.927.871,53	27.635.186,85	2.806.724,41
32.7- EDUCAÇÃO ESPECIAL	52.338.036,78	31.913.500,83	28.652.107,23	25.755.245,08	3.261.393,80
32.8- OUTRAS	624.068.818,55	393.719.877,92	334.249.790,18	307.188.894,55	59.470.087,74

TOTAL GERAL DAS DESPESAS COM EDUCAÇÃO

	DOTAÇÃO ATUALIZADA (c)	DESPESAS EMPENHADAS Até o Bimestre (d)	DESPESAS LIQUIDADAS Até o Bimestre (e)	DESPESAS PAGAS Até o Bimestre (f)	INSCRITAS EM RESTOS A PAGAR NÃO PROCESSADOS (g)
33- TOTAL GERAL DAS DESPESAS COM EDUCAÇÃO (10 + 20 + 32)	9.245.528.431,00	8.182.825.829,46	7.816.504.050,31	7.367.539.971,68	366.321.779,15
33.1- Despesas Correntes	8.831.089.690,00	7.934.043.818,02	7.649.642.531,02	7.205.367.395,33	284.401.287,00
33.1.1- Pessoal Ativo	5.667.460.761,00	5.666.152.513,93	5.611.479.791,19	5.222.880.975,31	54.672.722,74
33.1.2- Pessoal Inativo	-	-	-	-	-
33.1.3- Transferências às instituições comunitárias, confessionais ou filantrópicas sem fins lucrativos	-	-	-	-	-
33.1.4- Outras Despesas Correntes	3.163.628.929,00	2.267.891.304,09	2.038.162.739,83	1.982.486.420,02	229.728.564,26
33.2- Despesas de Capital	414.438.741,00	248.782.011,44	166.861.519,29	162.172.576,35	81.920.492,15
33.2.1- Transferências às instituições comunitárias, confessionais ou filantrópicas sem fins lucrativos	-	-	-	-	-
33.2.2- Outras Despesas de Capital	414.438.741,00	248.782.011,44	166.861.519,29	162.172.576,35	81.920.492,15

CONTROLE DA DISPONIBILIDADE FINANCEIRA E CONCILIAÇÃO BANCÁRIA	FUNDEB (a)	SALÁRIO EDUCAÇÃO (a)
34- DISPONIBILIDADE FINANCEIRA EM 31 DE DEZEMBRO DE <EXERCÍCIO ANTERIOR>	503.868.431,78	783.499.521,13
35- (+) INGRESSO DE RECURSOS ATÉ O BIMESTRE (orçamentário)	3.267.952.104,75	402.666.778,91
36- (-) PAGAMENTOS EFETUADOS ATÉ O BIMESTRE (orçamentário e restos a pagar) = (36.1+36.2)	3.301.860.421,12	766.670.182,30
36.1 Pagamentos Orçamentários	3.051.175.000,58	728.208.212,17
36.2 Pagamentos de Restos a Pagar	250.685.420,54	38.461.970,13
37- (=) DISPONIBILIDADE FINANCEIRA ATÉ O BIMESTRE	469.960.115,41	419.496.117,74
38- (+) AJUSTES POSITIVOS (RETENÇÕES E OUTROS VALORES EXTRAORÇAMENTÁRIOS)	-	-
39- (-) AJUSTES NEGATIVOS (OUTROS VALORES EXTRAORÇAMENTÁRIOS)	912.717,48	-
40- (=) SALDO FINANCEIRO CONCILIADO (Saldo Bancário)	469.047.397,93	419.496.117,74

FONTE: SIAC - Sistema Integrado de Administração Financeira e Contábil

Unidade de Informações Fiscais / Contadoria Geral do DF / SEFIN / SEEC

NOTAS:

1 - Os valores informados devem corresponder ao efetivamente transferido. Os percentuais correspondem ao disposto na legislação.

2 - Limites mínimos anuais a serem cumpridos no encerramento do exercício.

3 - Art. 25, § 3º, Lei 14.113/2020: "Até 10% (dez por cento) dos recursos recebidos à conta dos Fundos, inclusive relativos à complementação da União, nos termos do § 2º do art. 16 desta Lei, poderão ser utilizados no primeiro quadrimestre do exercício imediatamente subsequente, mediante abertura de crédito adicional."

4 - Os valores referentes à parcela dos Restos a Pagar inscritos sem disponibilidade financeira deverão ser informados somente no RREO do último bimestre do exercício.

5 - Nos cinco primeiros bimestres do exercício o acompanhamento será feito com base na despesa liquidada. No último bimestre do exercício, o valor deverá corresponder ao total da despesa empenhada.

6 - As despesas executadas em Subfunções diferentes das seguintes subfunções: Educação Infantil; Ensino Fundamental e Ensino Médio; foram computadas na linha "Demais Áreas de Atuação"(Linha: 21.5) deste Demonstrativo.

7 - Valor inscrito em RPNP sem disponibilidade de caixa, que não será considerado na apuração dos indicadores e limites. Para as linhas 15, 16 e 17, deverá ser comparado o total inscrito em RPNP com a disponibilidade de caixa por fonte de recursos. Para a linha 14, deverá ser verificada a diferença entre a disponibilidade nas Fontes do Fundeb e os RPNP referentes a essas despesas. Para a linha 18, deverá ser verificada a diferença entre as disponibilidades na Fonte VAAT e os RPNP dessas despesas.

8 - Controle da execução de restos a pagar considerados no cumprimento do limite mínimo dos exercícios anteriores.

9 - Nesta coluna não devem ser informados valores inferiores a 0 (zero).

10 - Essa coluna não deve conter percentual superior a 100%. Caso isso ocorra, em razão de valores informados na coluna (i), os percentuais devem ser ajustados para 100%.

33



DISTRITO FEDERAL
RELATÓRIO RESUMIDO DA EXECUÇÃO ORÇAMENTÁRIA
DEMONSTRATIVO DAS RECEITAS DE OPERAÇÕES DE CRÉDITO E DESPESAS DE CAPITAL
ORÇAMENTO FISCAL E DA SEGURIDADE SOCIAL
ATÉ DEZEMBRO DE 2024

RECEITAS	PREVISÃO ATUALIZADA (a)	RECEITAS REALIZADAS (b)			SALDO NÃO REALIZADO (c) = (a-b)
Receitas de Operação de Crédito (I)	1.258.956.568,00	139.476.792,78			1.119.479.775,22
DESPESAS	DOTAÇÃO ATUALIZADA (d)	DESPESAS EMPENHADAS (e)	DESPESAS LIQUIDADAS	DESPESAS INSCRITAS EM RESTOS A PAGAR NÃO PROCESSADOS	SALDO NÃO EXECUTADO (f) = (d-e)
Despesas de Capital	5.725.597.149,30	2.703.797.630,14	2.299.350.171,56	404.447.458,58	3.021.799.519,16
Investimentos	4.740.911.330,30	1.933.566.208,29	1.541.539.623,80	392.026.584,49	2.807.345.122,01
Inversões Financeiras	146.982.149,00	91.226.878,08	78.836.208,08	12.390.670,00	55.755.270,92
Amortização da Dívida	837.703.670,00	679.004.543,77	678.974.339,68	30.204,09	158.699.126,23
(-) Incentivo a Contribuinte - LRF, art. 32, inciso I, § 3º	45.611.949,00	29.619.278,05	17.228.608,05	12.390.670,00	15.992.670,95
(-) Incentivo a Inst. Financeira - LRF, art. 32, inciso II, § 3º	-	-	-	-	-
DESPESAS DE CAPITAL LÍQUIDA (II)	5.679.985.200,30	2.674.178.352,09	2.282.121.563,51	392.056.788,58	3.005.806.848,21
RESULTADO PARA APURAÇÃO DA REGRA DE OURO (III) = (II - I)	4.421.028.632,30	2.534.701.559,31			1.886.327.072,99

FONTE: SIAC - Sistema Integrado de Administração Financeira e Contábil

Unidade de Informações Fiscais / Contadoria Geral do DF / SEFIN / SEEC



DISTRITO FEDERAL
RELATÓRIO RESUMIDO DA EXECUÇÃO ORÇAMENTÁRIA
DEMONSTRATIVO DA RECEITA DE ALIENAÇÃO DE ATIVOS E APLICAÇÃO DOS RECURSOS
ORÇAMENTO FISCAL E DA SEGURIDADE SOCIAL
ATÉ DEZEMBRO DE 2024

RECEITAS		PREVISÃO ATUALIZADA	RECEITAS REALIZADAS					SALDO A REALIZAR
		(a)	(b)					(c) = (a-b)
RECEITAS DE CAPITAL								
ALIENAÇÃO DE ATIVOS (I):		28.282.751,00	10.482.210,17					17.800.540,83
Alienação de bens móveis		20.295.094,00	1.916.905,01					18.378.188,99
Fonte 110		-	-					0,00
Fonte 117		15.729.093,00	-					15.729.093,00
Fonte 217		4.112.803,00	1.916.905,01					2.195.897,99
Fonte 220		453.198,00	-					453.198,00
Alienação de bens imóveis		7.987.657,00	8.565.305,16					-577.648,16
Fonte 107		7.987.657,00	8.565.305,16					-577.648,16
Fonte 207		-	-					-
DESPESAS		DOTAÇÃO ATUALIZADA	DESPESAS EMPENHADAS	DESPESAS LIQUIDADAS	DESPESAS PAGAS	DESPESAS INSCRITAS EM RESTOS A PAGAR NÃO PROCESSADOS	PAGAMENTO DE RESTOS A PAGAR	SALDO A PAGAR
		(d)	(e)	(f)	(g)	(h)	(i) = (d-e)	
APLICAÇÃO DOS RECURSOS PROVENIENTES DE ALIENAÇÃO DE ATIVOS (II):		57.384.902,00	21.636.297,53	13.862.331,61	13.785.307,61	7.773.965,92	15.270.412,63	35.748.604,47
FORTE	UNIDADE GESTORA	NATUREZA						
Fonte 107	130103 SEÇÃO DE ORÇAMENTO DA SEEC	449040 SERVIÇOS DE TECN. DA INF. E COMUN. - PJ	3.187.266,00	-	-	-	-	3.187.266,00
	130103 SEÇÃO DE ORÇAMENTO DA SEEC	449052 EQUIPAMENTOS E MATERIAL PERMANENTE	4.691.300,00	4.691.300,00	4.691.300,00	-	-	-
	280906 FUNDO DISTRITAL DE HAB. DE INTERESSE SOCIAL	449052 EQUIPAMENTOS E MATERIAL PERMANENTE	109.091,00	-	-	-	-	109.091,00
TOTAL DA FONTE 107		7.987.657,00	4.691.300,00	4.691.300,00	4.691.300,00	-	-	3.296.357,00
Fonte 110	100101 GABINETE DO VICE-GOVERNADOR DO DISTRITO FEDERAL	449052 EQUIPAMENTOS E MATERIAL PERMANENTE	-	-	-	-	31.455,73	-
	130103 SEÇÃO DE ORÇAMENTO DA SEEC	449040 SERVIÇOS DE TECN. DA INF. E COMUN. - PJ	-	-	-	-	3.224.772,48	-
	170101 SECRETARIA DE ESTADO DE SAÚDE DO DISTRITO FEDERAL	335092 DESPESAS DE EXERCÍCIOS ANTERIORES	-	-	-	-	6.000.000,00	-
	190201 COMPANHIA URB. DA NOVA CAPITAL DO BRASIL-NOVACAP	449051 OBRAS E INSTALAÇÕES	-	-	-	-	737.779,51	-
	200202 DEPTO DE ESTRADAS E RODAGEM DO DF - DER/DF	449051 OBRAS E INSTALAÇÕES	-	-	-	-	4.743.106,90	-
TOTAL DA FONTE 110		-	-	-	-	-	14.737.114,63	-
Fonte 117	130103 SEÇÃO DE ORÇAMENTO DA SEEC	449052 EQUIPAMENTOS E MATERIAL PERMANENTE	7.248.379,00	6.487.230,51	112.011,61	112.011,61	6.375.218,90	761.148,49
	229904 FUNDO DE MOD. MANUT. E REEQ. DA PROF. - FUNPM	449052 EQUIPAMENTOS E MATERIAL PERMANENTE	8.000.000,00	-	-	-	-	8.000.000,00
	229906 FUNDO DE MOD. MANUT. E REEQ. DA PCDF - FUNPCDF	449052 EQUIPAMENTOS E MATERIAL PERMANENTE	450.714,00	-	-	-	-	480.714,00
TOTAL DA FONTE 117		15.729.093,00	6.487.230,51	112.011,61	112.011,61	6.375.218,90	-	9.241.862,49
Fonte 217	200201 SOCIED. DE TRANSP. COLETIVOS DE BRASÍLIA - TCB	449052 EQUIPAMENTOS E MATERIAL PERMANENTE	453.198,00	-	-	-	533.298,00	453.198,00
	210203 EMPRESA DE ASSIST. TEC. E EXT. RURAL DO DF - EMATER	449052 EQUIPAMENTOS E MATERIAL PERMANENTE	1.034.609,00	897.033,00	25.584,00	-	871.449,00	1.028.053,00
	220201 DEPARTAMENTO DE TRANSITO DO DF - DETRAN/DF	449052 EQUIPAMENTOS E MATERIAL PERMANENTE	1.546.943,00	527.298,02	-	-	527.298,02	1.019.644,98
TOTAL DA FONTE 217		4.112.803,00	1.424.331,02	25.584,00	-	1.398.747,02	533.298,00	2.688.471,98
Fonte 317	229904 FUNDO DE MOD. MANUT. E REEQ. DA PROF. - FUNPM	449051 OBRAS E INSTALAÇÕES	35.905,18	-	-	-	-	35.905,18
	229904 FUNDO DE MOD. MANUT. E REEQ. DA PROF. - FUNPM	449052 EQUIPAMENTOS E MATERIAL PERMANENTE	2.815.803,82	9.033.436,00	9.033.436,00	8.981.996,00	-	17.482.457,82
	229905 FUNDO DE MOD. MANUT. E REEQ. DO CBDF - FUNCBM	449052 EQUIPAMENTOS E MATERIAL PERMANENTE	2.480.348,00	-	-	-	-	2.480.348,00
	229906 FUNDO DE MOD. MANUT. E REEQ. DA PCDF - FUNPCDF	449051 OBRAS E INSTALAÇÕES	523.202,00	-	-	-	-	523.202,00
TOTAL DA FONTE 317		29.555.349,00	9.033.436,00	9.033.436,00	8.981.996,00	-	-	20.521.913,00
SALDO FINANCEIRO A APLICAR		EXERCÍCIO 2023	EXERCÍCIO 2024			SALDO ATUAL		
VALOR (III)		(i)	(j) = (b)-(III*IIg)			(k) = (III+IIj)		
		149.547.599,69	-18.573.510,07			130.974.089,62		

FONTE: SIAC - Sistema Integrado de Administração Financeira e Contábil
 Unidade de Informações Fiscais / Contadoria Geral do DF / SEFIN / SEEC
 35



DISTRITO FEDERAL
RELATÓRIO RESUMIDO DA EXECUÇÃO ORÇAMENTÁRIA
DEMONSTRATIVO DAS RECEITAS E DESPESAS COM AÇÕES E SERVIÇOS PÚBLICOS DE SAÚDE
ORÇAMENTO FISCAL E DA SEGURIDADE SOCIAL
ATÉ DEZEMBRO DE 2024

RRCO - ANEXO XII (LC nº 141/2012 art.35)

R\$ 1,00

RECEITAS RESULTANTES DE IMPOSTOS E TRANSFERÊNCIAS CONSTITUCIONAIS E LEGAIS	PREVISÃO INICIAL	PREVISÃO ATUALIZADA (a)	RECEITAS REALIZADAS	
			Até o Bimestre (b)	% (b/a) x 100
COMPETÊNCIA TRIBUTÁRIA ESTADUAL (I)	14.110.240.010,00	16.262.940.772,63	16.237.788.646,19	99,85
RECEITA DE IMPOSTOS	12.731.498.588,50	14.803.349.784,63	14.947.381.097,07	100,97
Recosta Resultante do ICMS (75%)	7.235.126.868,00	8.731.331.674,13	8.712.680.350,61	99,79
ICMS (75%)	7.066.753.314,75	8.562.958.120,88	8.546.061.250,34	99,80
Multas, Juros de Mora, Dívida Ativa e Outros Encargos do ICMS (75%)	168.373.553,25	168.373.553,25	166.619.100,27	98,96
Adicional de até 2% do ICMS destinado ao Fundo de Combate à Pobreza (ADCT, art. 82, §1º) (75%)	56.930.079,00	56.930.079,00	74.747.916,42	131,30
Recosta Resultante do Imposto de Transmissão Causa Mortis e Doação de Bens e Direitos - ITCD	229.547.912,00	277.536.403,00	305.575.341,21	110,10
ITCD	205.294.331,00	253.282.822,00	287.159.101,58	113,37
Multas, Juros de Mora, Dívida Ativa e Outros Encargos do ITCD	24.253.581,00	24.253.581,00	18.416.239,63	75,93
Recosta Resultante do Imposto sobre a Propriedade de Veículos Automotores - IPVA (50%)	891.559.810,50	918.234.094,50	923.468.971,31	100,57
IPVA (50%)	806.511.345,50	833.185.629,50	812.012.037,72	97,46
Multas, Juros de Mora, Dívida Ativa e Outros Encargos do IPVA (50%)	85.048.465,00	85.048.465,00	111.456.933,60	131,05
Recosta Resultante do Imposto sobre a Renda e Proventos de Qualquer Natureza Retido na Fonte - IRRF	4.318.333.919,00	4.819.317.534,00	4.930.908.517,52	102,32
RECEITA DE TRANSFERÊNCIAS CONSTITUCIONAIS E LEGAIS	1.378.741.421,50	1.459.590.988,00	1.290.407.549,13	88,41
Cota-Parte FPE	1.178.959.438,00	1.256.808.553,00	1.280.963.151,10	101,92
Cota-Parte IPI-Exportação (75%)	5.479.483,50	8.479.935,00	9.444.398,03	111,37
Outras Transferências ou Compensações Financeiras Provenientes de Impostos e Transf. Constitucionais (75%)	194.302.500,00	194.302.500,00	-	-
Outras Transf. ou Compensações Financeiras Provenientes de Impostos e Transf. Constitucionais (75%)	194.302.500,00	194.302.500,00	-	-
COMPETÊNCIA TRIBUTÁRIA MUNICIPAL (II)	8.748.691.143,00	10.049.936.141,38	9.768.563.257,65	97,20
RECEITA DE IMPOSTOS	8.339.430.718,50	9.520.242.356,38	9.278.087.494,04	97,46
Recosta Resultante do ICMS (25%)	2.411.708.956,00	2.910.443.891,38	2.904.226.783,54	99,79
ICMS (25%)	2.355.584.438,25	2.854.319.373,63	2.848.687.083,45	99,80
Multas, Juros de Mora, Dívida Ativa e Outros Encargos do ICMS (25%)	56.124.517,75	56.124.517,75	55.539.700,09	98,96
Adicional de até 2% do ICMS destinado ao Fundo de Combate à Pobreza (ADCT, art. 82, §1º) (25%)	18.976.693,00	18.976.693,00	24.915.972,14	131,30
Recosta Resultante do Imposto sobre a Propriedade de Veículos Automotores - IPVA (50%)	891.559.810,50	918.234.094,50	923.468.971,31	100,57
IPVA (50%)	806.511.345,50	833.185.629,50	812.012.037,72	97,46
Multas, Juros de Mora, Dívida Ativa e Outros Encargos do IPVA (50%)	85.048.465,00	85.048.465,00	111.456.933,60	131,05
Recosta Resultante do Imposto Predial e Territorial Urbano - IPTU	1.446.117.466,00	1.487.746.084,00	1.332.673.464,19	89,58
IPTU	1.258.203.487,00	1.299.832.105,00	1.147.913.416,26	88,31
Multas, Juros de Mora, Dívida Ativa e Outros Encargos do IPTU	187.913.979,00	187.913.979,00	184.760.047,93	98,32
Recosta Resultante do Imposto sobre Transmissão Inter-Vivos - ITBI	624.380.928,00	663.011.535,00	620.400.481,64	93,57
ITBI	622.604.803,00	661.235.410,00	615.249.351,88	93,05
Multas, Juros de Mora, Dívida Ativa e Outros Encargos do ITBI	1.776.125,00	1.776.125,00	5.151.129,76	290,02
Recosta Resultante do Imposto sobre Serviços de Qualquer Natureza - ISS	2.946.686.865,00	3.521.830.058,50	3.472.401.821,22	98,60
ISS	2.859.458.404,00	3.434.601.597,50	3.408.917.035,72	99,25
Multas, Juros de Mora, Dívida Ativa e Outros Encargos do ISS	87.228.461,00	87.228.461,00	63.484.785,50	72,78
RECEITA DE TRANSFERÊNCIAS CONSTITUCIONAIS E LEGAIS	409.260.424,50	529.693.785,00	490.475.763,62	92,60
Cota-Parte FPM	340.822.991,00	460.256.201,00	485.446.831,17	105,47
Cota-Parte ITR	1.843.439,00	1.843.439,00	1.880.799,77	102,03
Cota-Parte IPI-Exportação (25%)	1.826.494,50	2.826.645,00	3.148.132,68	111,37

36

Outras Transferências ou Compensações Financeiras Provenientes de Impostos e Transf. Constitucionais (25%)	64.767.500,00	64.767.500,00	0,00	-
Outras Transf. ou Compensações Financeiras Provenientes de Impostos e Transf. Constitucionais (25%)	64.767.500,00	64.767.500,00	0,00	-
TOTAL DAS RECEITAS RESULTANTES DE IMPOSTOS E TRANSFERÊNCIAS CONSTITUCIONAIS E LEGAIS - (III) = (I) + (II)	22.858.931.153,00	26.312.876.914,00	26.006.351.903,84	98,84

DESPESAS COM AÇÕES E SERVIÇOS PÚBLICOS DE SAÚDE (ASPS) – POR SUBFUNÇÃO E CATEGORIA ECONÔMICA ³	DOTAÇÃO INICIAL	DOTAÇÃO ATUALIZADA (c)	DESPESAS EMPENHADAS		DESPESAS LIQUIDADAS		DESPESAS PAGAS		Inscritas em RPMP (g)
			Até o bimestre (d)	% (d/c) x 100	Até o bimestre (e)	% (e/c) x 100	Até o bimestre (f)	% (f/c) x 100	
			ATENÇÃO BÁSICA (IV)	10.069.040,00	27.509.470,00	27.509.123,43	100,00	15.554.655,78	
Despesas Correntes	2.010.000,00	1.350.341,00	1.350.000,00	99,97	400.000,00	29,62	400.000,00	29,62	950.000,00
Despesas de Capital	8.059.040,00	26.159.129,00	26.159.123,43	100,00	15.154.655,78	57,93	15.145.098,04	57,90	11.004.467,65
ASSISTÊNCIA HOSPITALAR E AMBULATORIAL (V)	1.014.662.024,00	1.334.560.953,00	1.325.434.315,70	99,32	1.281.792.984,29	96,05	1.281.209.526,75	96,00	43.641.331,41
Despesas Correntes	971.982.681,00	1.271.127.786,00	1.270.284.168,29	99,93	1.233.849.836,45	97,07	1.233.266.378,91	97,02	36.434.331,84
Despesas de Capital	42.679.343,00	63.433.167,00	55.150.147,41	86,94	47.943.147,84	75,58	47.943.147,84	75,58	7.206.999,57
SUporte Profilático e Terapêutico (VI)	147.691.606,00	95.339.514,35	94.831.456,26	99,47	83.293.595,91	87,37	83.291.930,44	87,36	11.537.860,35
Despesas Correntes	147.691.606,00	95.339.514,35	94.831.456,26	99,47	83.293.595,91	87,37	83.291.930,44	87,36	11.537.860,35
Despesas de Capital	-	-	-	-	-	-	-	-	-
VIGILÂNCIA SANITÁRIA (VII)	5.884.021,00	1.740.753,00	1.740.750,61	100,00	1.063.521,59	61,10	1.063.521,59	61,10	677.229,02
Despesas Correntes	2.273.359,00	1.431.989,00	1.431.987,61	100,00	777.321,59	54,28	777.321,59	54,28	654.666,02
Despesas de Capital	3.610.662,00	308.764,00	308.763,00	100,00	286.200,00	92,69	286.200,00	92,69	22.563,00
VIGILÂNCIA EPIDEMIOLÓGICA (VIII)	30.155.129,00	22.355.956,00	21.115.476,66	94,45	16.763.147,13	74,98	16.699.517,07	74,70	4.352.329,53
Despesas Correntes	28.123.503,00	22.352.745,00	21.112.266,67	94,45	16.763.147,13	74,98	16.699.517,07	74,71	4.349.119,54
Despesas de Capital	2.031.626,00	3.211,00	3.209,99	99,97	-	-	-	-	3.209,99
ALIMENTAÇÃO E NUTRIÇÃO (IX)	129.208.914,00	107.973.035,06	107.971.322,15	100,00	96.314.037,21	89,20	96.314.037,21	89,20	11.657.284,94
Despesas Correntes	129.208.914,00	107.973.035,06	107.971.322,15	100,00	96.314.037,21	89,20	96.314.037,21	89,20	11.657.284,94
Despesas de Capital	-	-	-	-	-	-	-	-	-
OUTRAS SUBFUNÇÕES (X)	1.635.694.989,00	1.942.569.866,06	1.922.037.690,57	98,94	1.842.776.594,65	94,86	1.853.246.795,34	85,11	79.261.095,92
Despesas Correntes	1.585.708.661,00	1.916.438.200,06	1.898.696.439,57	99,07	1.820.672.493,12	95,00	1.831.142.693,81	85,11	78.023.946,45
Despesas de Capital	49.986.328,00	26.131.666,00	23.341.251,00	89,32	22.104.101,53	84,59	22.104.101,53	84,59	1.237.149,47
TOTAL (XI) = (IV) + V + VI + VII + VIII + IX + X	2.973.365.723,00	3.532.049.547,47	3.500.640.135,38	99,11	3.337.558.536,56	94,49	3.147.370.426,44	89,11	163.081.598,82

APURAÇÃO DO CUMPRIMENTO DO LIMITE MÍNIMO PARA APLICAÇÃO EM ASPs ³	DESPESAS EMPENHADAS (d)	DESPESAS LIQUIDADAS (e)	DESPESAS PAGAS (f)
Total das Despesas com ASPs (XII) = (XI)	3.500.640.135,38	3.337.558.536,56	3.147.370.426,44
(-) Restos a Pagar Não Processados Inscritos Indevidamente no Exercício sem Disponibilidade Financeira (XIII)	-	-	-
(-) Despesas Custeadas com Recursos Vinculados à Parcela do Percentual Mínimo que não for Aplicada em ASPs em Exercícios Anteriores (XIV)	-	-	-
(-) Despesas Custeadas com Disponibilidade de Caixa Vinculada aos Restos a Pagar Cancelados (XV)	-	-	-
(=) VALOR APLICADO EM ASPs (XVI) = (XII) - XIII - XIV - XV ³	3.500.640.135,38	3.337.558.536,56	3.147.370.426,44
Despesa Mínima a ser Aplicada em ASPs (XVII) = (I) x 12% + (II) x 15% (LC 141/2012)		3.413.819.126,19	
Despesa Mínima a ser Aplicada em ASPs (XVIII) = (III) x % (Lei Orgânica do DF)			
Diferença entre o Valor Aplicado e a Despesa Mínima a ser Aplicada (XVIII) = (XVI) (d ou e) - XVII ¹		86.821.009,19	
Limite não Cumprido (XIX) = (XVIII) (Quando valor for inferior a zero)			
PERCENTUAL DA RECEITA DE IMPOSTOS E TRANSFERÊNCIAS CONSTITUCIONAIS E LEGAIS APLICADO EM ASPs (XVI / III) * 100 (mínimo de 12% ou de 15%, dependendo da competência tributária, conforme LC nº 141/2012 ou % da Lei Orgânica do DF)		13,46%	

37

CONTROLE DO VALOR REFERENTE AO PERCENTUAL MÍNIMO NÃO CUMPRIDO EM EXERCÍCIOS ANTERIORES PARA FINS DE APLICAÇÃO DOS RECURSOS VINCULADOS CONFORME ARTIGOS 29 E 26 DA LC 141/2012	LIMITE NÃO CUMPRIDO				
	Saldo Inicial (no exercício atual) (h)	Despesas Custeadas no Exercício de Referência			Saldo Final (não aplicado) ¹ (i) = (h - (j ou k))
		Empenhadas (j)	Liquidadas (l)	Pagas (k)	
Diferença de limite não cumprido em 2024 (saldo final = XIXa)	-	-	-	-	-
Diferença de limite não cumprido em 2023 (saldo inicial igual ao saldo final do demonstrativo do exercício anterior)	-	-	-	-	-
Diferença de limite não cumprido em Exercícios Anteriores (saldo inicial igual ao saldo final do demonstrativo do exercício anterior)	-	-	-	-	-
TOTAL DA DIFERENÇA DE LIMITE NÃO CUMPRIDO EM EXERCÍCIOS ANTERIORES (XX)	-	-	-	-	-

EXECUÇÃO DE RESTOS A PAGAR										
EXERCÍCIO DO EMPENHO ²	Valor Mínimo para aplicação em ASPs (m)	Valor aplicado em ASPs no exercício (n)	Valor aplicado além do limite mínimo (o) = (n - m), se < 0, então (o) = 0	Total inscrito em RP no exercício (p)	RPMP Inscritos Indevidamente no Exercício sem Disponibilidade Financeira (XIVd) q =	Valor inscrito em RP considerado no Limite (r) = (p - (o + q)) se < 0, então (r) = 0	Total de RP pagos (s)	Total de RP a pagar (t)	Total de RP cancelados ou prescritos (u)	Diferença entre o valor aplicado além do limite e o total de RP cancelados (v) = ((o + q) - u)
Empenhos de 2024	3.413.819.126,19	3.500.640.135,38	86.821.009,19	353.269.708,94	-	-	-	353.269.708,94	-	86.821.009,19
Empenhos de 2023	3.000.164.233,78	3.118.040.895,80	117.876.662,02	337.289.770,82	-	-	289.761.422,06	0,00	47.528.348,76	70.348.313,27
Empenhos de 2022	2.810.402.796,26	4.505.348.696,75	1.694.945.900,49	415.856.996,55	-	-	371.032.784,97	0,00	44.823.311,58	1.650.122.588,91
Empenhos de 2021	2.634.042.499,94	3.316.775.126,43	682.732.626,49	286.327.073,71	-	-	189.184.652,59	0,45	77.142.420,67	605.590.205,82
Empenhos de 2020	2.329.675.668,94	2.628.506.110,39	298.830.441,45	123.264.843,00	-	-	87.250.507,79	48,04	36.014.289,26	282.816.152,19
Empenhos de 2019 (regra nova)	2.236.918.209,51	2.743.301.209,43	506.382.999,92	208.956.850,55	-	-	197.229.781,61	296.699,51	11.430.168,43	494.952.830,49
Empenhos de 2018	2.202.722.107,97	3.253.531.620,50	1.050.809.512,53	235.551.225,96	-	-	198.625.522,04	0,00	48.925.703,02	1.001.883.809,51
Empenhos de 2017	2.060.275.244,46	2.951.910.308,42	891.635.063,96	318.866.000,79	-	-	258.532.816,46	0,00	60.333.184,33	831.301.879,63
TOTAL DOS RESTOS A PAGAR CANCELADOS OU PRESCRITOS ATÉ O FINAL DO EXERCÍCIO ATUAL QUE AFETARAM O CUMPRIMENTO DO LIMITE (XX) (soma dos saldos negativos de coluna "v")										-
TOTAL DOS RESTOS A PAGAR CANCELADOS OU PRESCRITOS ATÉ O FINAL DO EXERCÍCIO ANTERIOR QUE AFETARAM O CUMPRIMENTO DO LIMITE (XXI) (valor informado no demonstrativo do exercício anterior)										-
TOTAL DOS RESTOS A PAGAR CANCELADOS OU PRESCRITOS NO EXERCÍCIO ATUAL QUE AFETARAM O CUMPRIMENTO DO LIMITE (XXII) = (XX) - (XXI) (Artigo 24 § 1º e 2º da LC 141/2012)										-

CONTROLE DE RESTOS A PAGAR CANCELADOS OU PRESCRITOS CONSIDERADOS PARA FINS DE APLICAÇÃO DA DISPONIBILIDADE DE CAIXA CONFORME ARTIGO 246 1º e 2º DA LC 141/2012	RESTOS A PAGAR CANCELADOS OU PRESCRITOS				
	Saldo Inicial (w)	Despesas Custeadas no Exercício de Referência			Saldo Final (não aplicado) ¹ as) = (w - (x ou y))
		Empenhadas (x)	Liquidadas (y)	Pagas (z)	
Restos a pagar cancelados ou prescritos em 2024 a serem compensados (XXIV) (saldo inicial = XXIII)	-	-	-	-	-

38

Restos a pagar cancelados ou prescritos em 2023 a serem compensados (XXV) (saldo inicial igual ao saldo final do demonstrativo do exercício anterior)	-	-	-	-	-
Restos a pagar cancelados ou prescritos em exercícios anteriores a serem compensados (XXVI) (saldo inicial igual ao saldo final do demonstrativo do exercício anterior)	-	-	-	-	-
TOTAL DE RESTOS A PAGAR CANCELADOS OU PRESCRITOS A COMPENSAR (XXVII)	-	-	-	-	-

RECEITAS ADICIONAIS PARA O FINANCIAMENTO DA SAÚDE NÃO COMPUTADAS NO CÁLCULO DO MÍNIMO	PREVISÃO INICIAL	PREVISÃO ATUALIZADA (a)	RECEITAS REALIZADAS	
			Até o Bimestre (b)	% (b/a)x100
RECEITAS DE TRANSFERÊNCIAS PARA A SAÚDE (XXVIII)	870.208.097,00	1.148.008.343,00	1.295.405.713,72	112,84
Proveniente da União	870.208.097,00	1.148.008.343,00	1.295.405.713,72	112,84
Proveniente dos Estados	-	-	-	-
Proveniente dos Municípios	-	-	-	-
RECEITA DE OPERAÇÕES DE CRÉDITO INTERNAS E EXTERNAS VINCULADAS A SAÚDE (XXIX)	-	-	-	-
OUTRAS RECEITAS (XXX)	5.250.122,00	10.746.112,00	59.278.147,90	551,62
TOTAL DE RECEITAS ADICIONAIS PARA FINANCIAMENTO DA SAÚDE (XXXI) = (XXVIII + XXX + XXXI)	875.458.219,00	1.158.754.455,00	1.354.683.861,62	116,91

DESPESAS COM SAÚDE NÃO COMPUTADAS NO CÁLCULO DO MÍNIMO									
DESPESAS COM SAÚDE NÃO COMPUTADAS NO CÁLCULO DO MÍNIMO POR SUBFUNÇÕES E CATEGORIA ECONÔMICA	DOTAÇÃO INICIAL	DOTAÇÃO ATUALIZADA (c)	DESPESAS EMPENHADAS		DESPESAS LIQUIDADAS		DESPESAS PAGAS		Inscritas em RPMP (g)
			Até o bimestre (d)	% (d/c) x 100	Até o bimestre (e)	% (e/c) x 100	Até o bimestre (f)	% (f/c) x 100	
ATENÇÃO BÁSICA (XXXII)	214.831.286,00	328.835.977,00	299.775.821,76	91,16	247.784.586,48	75,35	238.278.110,90	72,46	51.991.235,28
Despesas Correntes	214.831.286,00	314.035.556,00	291.659.303,67	92,87	245.570.480,14	78,20	236.064.004,56	75,17	46.088.823,53
Despesas de Capital	0,00	14.800.421,00	8.116.518,09	54,84	2.214.106,34	14,96	2.214.106,34	14,96	5.902.411,75
ASSISTÊNCIA HOSPITALAR E AMBULATORIAL (XXXIII)	518.319.768,00	1.182.886.909,00	940.083.279,09	79,47	767.052.878,80	64,85	764.675.191,47	64,64	173.030.400,29
Despesas Correntes	517.914.020,00	986.622.551,00	845.151.263,24	85,66	703.123.816,03	71,27	701.866.128,70	71,14	142.027.447,21
Despesas de Capital	405.748,00	196.264.358,00	94.932.015,85	48,37	63.929.062,77	32,57	62.809.062,77	32,00	31.002.953,08
SUORTE PROFILÁTICO E TERAPÊUTICO (XXXIV)	31.512.810,00	156.512.784,65	151.622.092,31	96,88	130.980.530,85	83,69	130.938.095,65	83,66	20.641.561,46
Despesas Correntes	31.512.810,00	156.512.784,65	151.622.092,31	96,88	130.980.530,85	83,69	130.938.095,65	83,66	20.641.561,46
Despesas de Capital	-	-	-	-	-	-	-	-	-
VIGILÂNCIA SANITÁRIA (XXXV)	4.083.127,00	15.702.370,00	3.442.669,47	21,92	3.176.423,64	20,23	3.176.423,64	20,23	266.245,83
Despesas Correntes	4.083.127,00	5.921.235,00	3.337.369,47	56,36	3.071.123,64	51,87	3.071.123,64	51,87	266.245,83
Despesas de Capital	-	9.781.135,00	105.300,00	1,08	105.300,00	1,08	105.300,00	1,08	-
VIGILÂNCIA EPIDEMIOLÓGICA (XXXVI)	29.219.716,00	74.856.607,00	44.663.139,78	59,66	35.520.825,06	47,45	31.946.952,83	42,68	9.142.314,72
Despesas Correntes	29.219.716,00	69.101.932,00	39.077.075,78	56,55	35.520.825,06	51,40	31.946.952,83	46,23	3.556.250,72
Despesas de Capital	0,00	5.754.675,00	5.586.064,00	97,07	-	-	-	-	5.586.064,00
ALIMENTAÇÃO E NUTRIÇÃO (XXXVII)	33.000.000,00	44.471.801,94	43.761.687,24	98,40	42.428.753,60	95,41	42.428.753,60	95,41	1.332.933,64
Despesas Correntes	33.000.000,00	44.471.801,94	43.761.687,24	98,40	42.428.753,60	95,41	42.428.753,60	95,41	1.332.933,64
Despesas de Capital	-	-	-	-	-	-	-	-	-
OUTRAS SUBFUNÇÕES (XXXVIII)	104.313.084,00	118.174.151,94	114.202.730,15	96,64	108.644.296,66	91,94	99.503.120,42	84,20	5.558.433,49
Despesas Correntes	104.313.084,00	118.006.711,94	114.202.730,15	96,78	108.644.296,66	92,07	99.503.120,42	84,32	5.558.433,49
Despesas de Capital	-	167.440,00	-	-	-	-	-	-	-
TOTAL DAS DESPESAS NÃO COMPUTADAS NO CÁLCULO DO MÍNIMO (XXXIX) = (XXXII + XXXIII + XXXIV + XXXV + XXXVI + XXXVII + XXXVIII)	935.279.791,00	1.921.440.601,53	1.597.551.419,80	83,14	1.335.588.295,09	69,51	1.310.946.648,51	68,23	261.963.124,71

39

DESPESAS TOTAIS COM SAÚDE EXECUTADAS COM COM RECURSOS PRÓPRIOS E COM RECURSOS TRANSFERIDOS DE OUTROS ENTES	DOTAÇÃO INICIAL	DOTAÇÃO ATUALIZADA (c)	DESPESAS EMPENHADAS		DESPESAS LIQUIDADAS		DESPESAS PAGAS		Inscritas em RPMP (g)
			Até o bimestre (d)	% (d/c) x 100	Até o bimestre (e)	% (e/c) x 100	Até o bimestre (f)	% (f/c) x 100	
ATENÇÃO BÁSICA (XL) = (IV + XXXII)	224.900.326,00	356.345.447,00	327.284.945,19	91,84	263.339.242,26	73,90	253.823.208,94	71,23	63.945.702,93
ASSISTÊNCIA HOSPITALAR E AMBULATORIAL (XLI) = (V + XXXIII)	1.532.981.792,00	2.517.447.862,00	2.265.517.594,79	89,99	2.046.845.863,09	81,39	2.045.884.718,22	81,27	216.671.731,70
SUORTE PROFILÁTICO E TERAPÊUTICO (XLII) = (VI + XXXIV)	179.204.416,00	251.852.299,00	246.453.548,57	97,86	214.274.126,76	85,08	214.230.026,09	85,06	32.179.421,81
VIGILÂNCIA SANITÁRIA (XLIII) = (VII + XXXV)	9.967.148,00	17.443.123,00	5.183.420,06	29,72	4.239.945,23	24,31	4.239.945,23	24,31	943.474,85
VIGILÂNCIA EPIDEMIOLÓGICA (XLIV) = (VIII + XXXVI)	59.374.845,00	97.212.563,00	65.778.616,44	67,66	52.283.972,19	53,78	48.646.469,90	50,04	13.494.644,25
ALIMENTAÇÃO E NUTRIÇÃO (XLV) = (IX + XXXVII)	162.208.914,00	152.444.837,00	151.733.009,39	99,53	138.742.790,81	91,01	138.742.790,81	91,01	12.990.218,58
OUTRAS SUBFUNÇÕES (XLVI) = (X + XXXVIII)	1.740.008.073,00	2.060.744.018,00	2.036.240.420,72	98,81	1.951.420.891,31	94,69	1.752.749.915,76	85,05	84.819.529,41
TOTAL DAS DESPESAS COM SAÚDE (XLVII) = (XI + XXXIX)	3.908.645.514,00	5.453.490.149,00	5.098.191.555,16	93,48	4.673.146.831,65	85,69	4.458.317.074,95	81,75	425.044.723,53

FONTE: SIAC - Sistema Integrado de Administração Financeira e Contábil
Unidade de Informações Fiscais / Contadoria Geral do DF / SEFIN / SEEC

Notas:

¹ Nos cinco primeiros bimestres do exercício, o acompanhamento será feito com base na despesa liquidada. No último bimestre do exercício, o valor deverá corresponder ao total da despesa empenhada.

² Até o exercício de 2018, o controle da execução dos restos a pagar considerava apenas os valores dos restos a pagar não processados (regra antiga). A partir do exercício de 2019, o controle da execução dos restos a pagar considera os restos a pagar processados e não processados (regra nova).

40



DISTRITO FEDERAL
RELATÓRIO RESUMIDO DA EXECUÇÃO ORÇAMENTÁRIA
DEMONSTRATIVO DAS PARCERIAS PÚBLICO-PRIVADA
ORÇAMENTO FISCAL E DA SEGURIDADE SOCIAL
ATÉ DEZEMBRO DE 2024

RREO - Anexo 13 (Lei nº 11.079, de 30.12.2004, arts. 22, 25 e 28)

IMPACTOS DAS CONTRATAÇÕES DE PPP	Saldo Total em 31/12/2023		SALDO FINAL	
			Até o Bimestre 2024	
TOTAL DE ATIVOS			-	
Ativos Constituídos pela SPE				
TOTAL DE PASSIVOS	707.526,40		707.526,40	
Obrigações Decorrentes de Ativos Constituídos pela SPE	707.526,40		707.526,40	
Provisões de PPP				
Outros Passivos				
ATOS POTENCIAIS PASSIVOS	777.203.487,10		777.203.487,10	
Obrigações Contratuais	777.203.487,10		777.203.487,10	
Riscos não Provisionados				
Garantias Concedidas				
Outros Passivos Contingentes				

Despesas de PPP	Despesas de PPP										
	2023	2024	2025	2026	2027	2028	2029	2030	2031	2032	2033
Do Ente Federado, exceto Estatais Não Dependentes (I) = (I.1 + I.2)	683.000.000,00	1.277.594.989,00	806.864.618,00	1.466.098.596,00	1.137.145.392,00	1.072.645.392,00	1.072.645.392,00	1.072.645.392,00	1.072.645.392,00	1.072.645.392,00	1.072.645.392,00
Contratadas (I.1)	-	45.994.989,00	-	-	-	-	-	-	-	-	-
Modalidade de Aplicação 67 (PPP) no SIAC	-	45.994.989,00	-	-	-	-	-	-	-	-	-
A contratar (I.2)	683.000.000,00	1.231.600.000,00	806.864.618,00	1.466.098.596,00	1.137.145.392,00	1.072.645.392,00	1.072.645.392,00	1.072.645.392,00	1.072.645.392,00	1.072.645.392,00	1.072.645.392,00
Nova Saída Norte	-	-	-	3.000.000,00	6.800.000,00	14.900.000,00	14.900.000,00	14.900.000,00	14.900.000,00	14.900.000,00	14.900.000,00
Avenida das Cidades	-	-	-	450.000.000,00	459.300.000,00	423.000.000,00	423.000.000,00	423.000.000,00	423.000.000,00	423.000.000,00	423.000.000,00
Logística de Medicamentos	-	-	20.864.618,00	42.598.596,00	46.945.392,00	46.945.392,00	46.945.392,00	46.945.392,00	46.945.392,00	46.945.392,00	46.945.392,00
BRT Sul e Oeste	-	152.700.000,00	157.100.000,00	160.000.000,00	131.500.000,00	117.200.000,00	117.200.000,00	117.200.000,00	117.200.000,00	117.200.000,00	117.200.000,00
Transporte Metroviário	-	121.900.000,00	121.900.000,00	178.600.000,00	178.600.000,00	156.600.000,00	156.600.000,00	156.600.000,00	156.600.000,00	156.600.000,00	156.600.000,00
VLT na W3	683.000.000,00	957.000.000,00	507.000.000,00	631.000.000,00	314.000.000,00	314.000.000,00	314.000.000,00	314.000.000,00	314.000.000,00	314.000.000,00	314.000.000,00
DAS ESTATAIS NÃO-DEPENDENTES (II) = (II.1 + II.2)	-	-	-	-	-	-	-	-	-	-	-
Contratadas (II.1)	-	-	-	-	-	-	-	-	-	-	-
A contratar (II.2)	-	-	-	-	-	-	-	-	-	-	-
TOTAL DAS DESPESAS DE PPP (III) = (I + II)	683.000.000,00	1.277.594.989,00	806.864.618,00	1.466.098.596,00	1.137.145.392,00	1.072.645.392,00	1.072.645.392,00	1.072.645.392,00	1.072.645.392,00	1.072.645.392,00	1.072.645.392,00
RECEITA CORRENTE LÍQUIDA (RCL) (IV)	33.214.094.007,28	36.114.673.966,81	36.193.788.902,37	36.273.077.151,77	36.362.539.094,69	36.432.175.111,63	36.511.985.583,93	36.591.970.893,76	36.672.131.424,12	36.752.467.558,88	36.832.979.682,71
TOTAL DAS DESPESAS CONSIDERADAS PARA O LIMITE (V)	683.000.000,00	1.277.594.989,00	806.864.618,00	1.466.098.596,00	1.137.145.392,00	1.072.645.392,00	1.072.645.392,00	1.072.645.392,00	1.072.645.392,00	1.072.645.392,00	1.072.645.392,00
TOTAL DAS DESPESAS CONSIDERADAS PARA O LIMITE / RCL (%) (V) = (V / IV)	2,06	3,54	2,23	4,04	3,13	2,94	2,94	2,93	2,92	2,92	2,91

FONTE: Secretaria de Estado de Projetos Especiais e SIAC - Sistema Integrado de Administração Financeira e Contábil

Nota 1 : Os valores das despesas de PPPs "A Contratar" foram informadas pela Secretaria de Estado de Projetos Especiais.

41



DISTRITO FEDERAL
RELATÓRIO RESUMIDO DA EXECUÇÃO ORÇAMENTÁRIA
DEMONSTRATIVO SIMPLIFICADO DO RELATÓRIO RESUMIDO DA EXECUÇÃO ORÇAMENTÁRIA
ORÇAMENTO FISCAL E DA SEGURIDADE SOCIAL
ATÉ DEZEMBRO DE 2024

LRF, Art. 48 - Anexo XVII

BALANÇO ORÇAMENTÁRIO	Até o bimestre			
RECEITAS				
Previsão Inicial	35.776.782.613,00			
Previsão Atualizada	42.458.934.777,00			
Recitas Realizadas	38.930.807.670,92			
Déficit Orçamentário	-1.613.509.745,44			
Saldos de Exercícios Anteriores (Utilizados para Créditos Adicionais)	4.507.464.562,00			
DESPESAS				
Dotação Inicial	35.776.782.613,00			
Dotação Atualizada	46.966.399.339,00			
Despesas Empenhadas	40.544.317.416,36			
Despesas Liquidadas	38.623.813.388,41			
Despesas Pagas	36.656.027.946,19			
Superávit Orçamentário				
DESPESAS POR FUNÇÃO / SUBFUNÇÃO				
Até o bimestre				
Despesas Empenhadas	40.544.317.416,36			
Despesas Liquidadas	38.623.813.388,41			
RECEITA CORRENTE LÍQUIDA - RCL				
Até o bimestre				
Receita Corrente Líquida	36.114.673.966,81			
Receita Corrente Líquida Ajustada para Cálculo dos Limites de Endividamento	35.947.778.319,13			
Receita Corrente Líquida Ajustada para Cálculo dos Limites da Despesa com Pessoal	35.826.652.617,08			
RECEITAS E DESPESAS DO REGIME PRÓPRIO DE PREVIDÊNCIA DOS SERVIDORES				
Até o bimestre				
Fundo em Capitalização (Plano Previdenciário)				
Recitas Previdenciárias Realizadas	554.960.418,19			
Despesas Previdenciárias Empenhada	826.318,53			
Despesas Previdenciárias Liquidadas	796.318,53			
Despesas Previdenciárias pagas	638.866,65			
Resultado Previdenciário	554.134.099,66			
Fundo em Repartição (Plano Financeiro)				
Recitas Previdenciárias Realizadas	5.223.437.848,03			
Despesas Previdenciárias Empenhada	10.713.056.114,99			
Despesas Previdenciárias Liquidadas	10.652.984.667,77			
Despesas Previdenciárias pagas	9.985.312.965,63			
Resultado Previdenciário	-5.489.618.266,96			
RESULTADOS PRIMÁRIO E NOMINAL				
	Meta Fixada no Anexo de Metas Fiscais da LRF	Resultado Apurado até o bimestre	% em Relação à Meta	
	(a)	(b)	(b/a)	
Resultado Primário (Exceto RPPS) - Acima da Linha	-971.089.689,00	-749.181.067,24	77,15%	
Resultado Nominal (Sem RPPS) - abaixo da Linha	-1.076.486.860,00	2.915.266.079,47	-270,81%	
MOVIMENTAÇÃO DOS RESTOS A PAGAR				
	Inscrição	Cancelamento até o bimestre	Pagamento até o bimestre	Saldo a Pagar
POR PODER				
RESTOS A PAGAR PROCESSADOS	1.939.663.604,30	2.163.356,16	1.820.093.172,67	117.407.075,47
Poder Executivo	1.912.929.762,93	2.160.893,61	1.793.794.721,78	116.974.147,54
Poder Legislativo	1.548.190,09	2.462,55	1.112.799,61	432.927,93
Defensoria Pública	25.185.651,28	-	25.185.651,28	-

42.

RESTOS A PAGAR NÃO-PROCESSADOS	1.794.583.043,22	553.028.283,27	1.167.719.069,95	73.835.690,00
Poder Executivo	1.698.495.517,19	525.668.761,73	1.098.991.065,46	73.835.690,00
Poder Legislativo	83.390.549,15	23.108.021,95	60.282.527,20	-
Defensoria Pública	12.696.976,88	4.251.499,59	8.445.477,29	-
TOTAL	3.734.246.647,52	555.191.639,43	2.987.812.242,62	191.242.765,47
DESPESAS COM MANUTENÇÃO E DESENVOLVIMENTO DO ENSINO	Valor apurado até o bimestre	Limites Constitucionais Anuais		
		Mínimo a Aplicar	Aplicado até o bimestre	
Mínimo Anual de <18% / 25%> dos Impostos na Manutenção e Desenvolvimento do Ensino - MDE	6.638.173.714,92	25%	25,48%	
Mínimo Anual de 70% do FUNDEB na Remuneração dos Profissionais da Educação Básica	2.684.941.263,68	70%	84,11%	
Percentual de 50% da Complementação da União ao FUNDEB (VAAT) na Educação Infantil	-	50%	-	
Mínimo de 15% da Complementação da União ao FUNDEB (VAAT) em Despesas de Capital	-	15%	-	
RECEITAS DE OPERAÇÕES DE CRÉDITO E DESPESAS DE CAPITAL	Valor apurado até o bimestre	Saldo a Realizar		
Receita de Operação de Crédito		139.476.792,78	1.119.479.775,22	
Despesa de Capital Líquida		2.674.178.352,09	3.005.806.848,21	
PROJEÇÃO ATUARIAL DOS REGIMES DE PREVIDÊNCIA E DO SISTEMA DE PROTEÇÃO SOCIAL DOS MILITARES E CIVIS	Exercício	10º Exercício	20º Exercício	35º Exercício
Fundo em Capitalização (Plano Previdenciário)				
Receitas Previdenciárias (I)	360.645.633,97	502.476.631,99	609.057.388,57	535.448.083,22
Despesas Previdenciárias (II)	6.440.236,35	97.659.653,82	326.869.736,49	607.300.835,09
Resultado Previdenciário (III) = (I - II)	354.205.397,62	404.816.978,17	282.187.652,08	-71.852.751,87
Fundo em Repartição (Plano Financeiro)				
Receitas Previdenciárias (I)	4.750.176.737,75	3.699.076.642,22	2.399.001.494,30	1.244.311.702,32
Despesas Previdenciárias (II)	11.161.385.534,06	12.956.782.346,76	12.556.966.425,94	7.884.778.116,68
Resultado Previdenciário (III) = (I - II)	-6.411.208.796,31	-9.257.705.704,54	-10.157.964.931,64	-6.640.466.414,36
RECEITA DA ALIENAÇÃO DE ATIVOS E APLICAÇÃO DOS RECURSOS	Valor apurado até o bimestre	Saldo a Realizar		
Receita de Alienação de Ativos		10.482.210,17	17.800.540,83	
Aplicação dos Recursos da Alienação de Ativos		21.636.297,53	35.748.604,47	
DESPESAS COM AÇÕES E SERVIÇOS PÚBLICOS DE SAÚDE	Limite Constitucional Anual			
	Mínimo a Aplicar até o bimestre	Valor Aplicado até o bimestre		
Despesas com Ações e Serviços Públicos de Saúde executadas com recursos de impostos		3.413.819.126,19	3.500.640.135,38	
DESPESAS DE CARÁTER CONTINUADO DERIVADAS DE PPP	Valor Apurado no Exercício Corrente			
Total das Despesas Consideradas para o Limite / RCL (%)			3,54%	

FONTE: SIAC - Sistema Integrado de Administração Financeira e Contábil
 Unidade de Informações Fiscais / Contadoria Geral do DF / SEFIN / SEEC

43.



DISTRITO FEDERAL
RELATÓRIO RESUMIDO DA EXECUÇÃO ORÇAMENTÁRIA
DEMONSTRATIVO DAS TRANSFERÊNCIAS DA UNIÃO
ORÇAMENTO FISCAL E DA SEGURIDADE SOCIAL
ATÉ DEZEMBRO DE 2024

RECEITA	VALOR REALIZADO
TRANSFERÊNCIAS CORRENTES (I)	3.843.260.840,26
Participação na Receita da União	1.793.765.690,23
Cota-Parte do Fundo de Participação dos Estados e do Distrito Federal	1.280.963.151,10
Cota-Parte do Fundo de Participação dos Municípios - Cota Mensal	485.446.831,17
Cota-Parte do Imposto Sobre a Propriedade Territorial Rural	1.880.799,77
Cota-Parte do Imposto Sobre Produtos Industrializados - Estados Exportadores	12.592.530,70
Cota-Parte da Contribuição de Intervenção no Domínio Econômico	12.868.674,30
Cota-Parte do Imposto Sobre Operações de Crédito, Câmbio e Seguro, ou Relativas a Títulos ou Valores Mobiliários, Comercialização do Ouro - Principal	13.703,19
Transferência da Compensação Financeira pela Exploração de Recursos Naturais	18.196.725,01
Cota-parte da Compensação Financeira de Recursos Hídricos	798.410,93
Cota-parte da Compensação Financeira de Recursos Minerais - CFEM	17.398.314,08
Transferência de Recursos do Sistema Único de Saúde - SUS	1.083.769.662,12
Transferências de Recursos do Fundo Nacional do Desenvolvimento da Educação	400.342.677,80
Transferências do Salário-Educação	344.705.685,80
Transferências Diretas do FNDE referentes ao Programa Nacional de Alimentação Escolar - PNAE	55.636.992,00
Outras Transferências diretas do Fundo Nacional do Desenvolvimento da Educação	-
Transferências de Recursos do Fundo de Desenvolvimento da Educação Básica - Fundeb	75.862.654,95
Transferências de Recursos de Complementação da União ao Fundeb - VAAF	-
Transferências de Recursos de Complementação da União ao Fundeb - VAAR	75.862.654,95
Transferências de Recursos do Fundo Nacional de Assistência Social - FNAS	36.374.123,89
Transferências de Convênios da União e de Suas Entidades	53.318.440,27
Transferências de Convênios da União e de Suas Entidades	36.687.348,99
Transferências de Convênios da União Destinadas a Programas de Educação	4.499.721,27
Outras Transferências de Convênios da União e de Suas Entidades	12.131.370,01
Outras Transferências de Recursos da União e de suas Entidades	381.630.865,99
Transferências de Recursos do Fundo Penitenciário Nacional - Fupen	1.709.020,00
Transferências de Recursos do Fundo Nacional de Segurança Pública - FNSP - Obrigatória - Principal	12.141.348,73
Transferências Obrigatórias Decorrentes da Lei Complementar nº 176/2020	16.033.050,12
Outras Transferências de Recursos da União e de suas Entidades	351.747.447,14
TRANSFERÊNCIAS DE CAPITAL (II)	136.709.201,62
Transferências de Recursos do Sistema Único de Saúde - SUS	4.068.424,60
Transferência de Convênios da União e de suas Entidades	66.008.489,05
Outras Transferências de Recursos da União e de suas Entidades	66.632.287,97
TOTAL = (I + II)	3.979.970.041,88

FONTE: SIAC - Sistema Integrado de Administração Financeira e Contábil
 Unidade de Informações Fiscais / Contadoria Geral do DF / SEFIN / SEEC

44

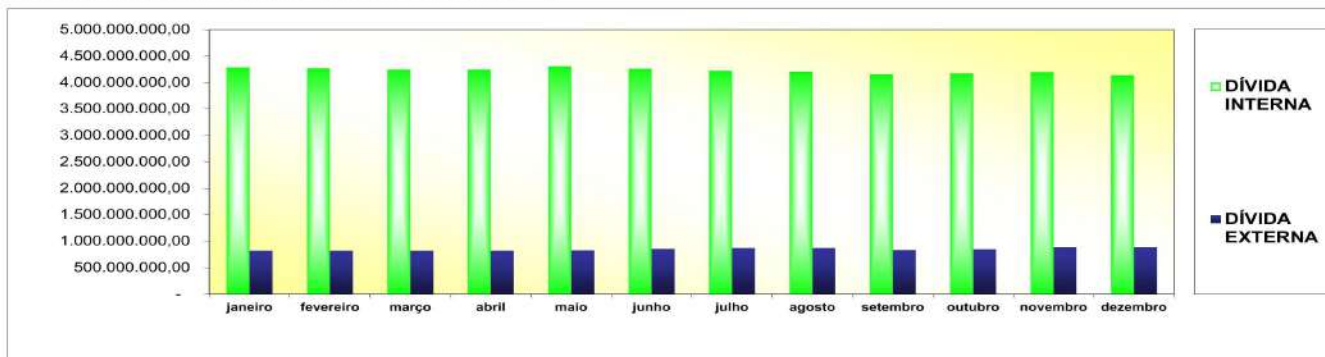
EVOLUÇÃO DA DÍVIDA PÚBLICA DO DISTRITO FEDERAL
ADMINISTRAÇÃO DIRETA

MÊS	POSIÇÃO DO SALDO DEVEDOR EM 2024						TOTAL CONSOLIDADO
	DÍVIDA INTERNA				DÍVIDA EXTERNA		
	GDF	PARCELAMENTO TRIBUTOS FEDERAIS	REFINANCIADA	TOTAL	GDF	CAESB/GDF	
janeiro	3.281.792.123,31	13.347.184,95	981.422.542,65	4.276.561.850,91	811.982.766,54	48.833.441,44	5.088.544.617,45
fevereiro	3.276.022.789,83	13.243.718,40	973.518.214,20	4.262.784.722,43	817.247.075,49	49.319.757,84	5.080.031.797,92
março	3.261.648.808,06	13.140.251,85	966.140.170,60	4.240.929.230,51	816.091.890,52	49.640.464,58	5.057.021.121,03
abril	3.269.813.509,82	13.036.785,30	957.004.522,18	4.239.854.817,30	812.089.827,83	51.584.983,57	5.051.944.645,13
maio	3.334.677.163,84	12.933.318,75	948.012.553,32	4.295.623.035,91	823.050.009,92	52.561.544,53	5.118.673.045,83
junho	3.302.047.766,22	12.829.852,20	939.381.060,68	4.254.258.679,10	850.755.423,91	43.791.956,45	5.105.014.103,01
julho	3.272.913.389,06	12.726.385,65	930.071.701,22	4.215.711.475,93	866.549.548,61	44.670.408,98	5.082.261.024,54
agosto	3.262.845.773,16	12.622.919,10	920.196.594,34	4.195.665.286,60	865.646.589,89	44.813.816,64	5.061.311.876,49
setembro	3.223.844.993,65	12.519.452,55	911.238.406,03	4.147.602.852,23	830.231.582,55	43.348.015,99	4.977.834.434,78
outubro	3.247.486.896,59	12.415.986,06	901.746.608,34	4.161.649.490,93	843.974.068,45	46.166.124,38	5.005.623.559,38
novembro	3.283.644.673,22	12.312.519,45	891.793.231,80	4.187.750.424,47	884.230.779,96	48.608.562,61	5.071.981.204,43
dezembro	3.230.774.149,66	12.209.052,90	882.480.783,62	4.125.463.986,18	879.867.140,57	49.882.471,96	5.005.331.126,75

NOTAS:

1 - No caso de se consolidar os saldos devedores das dívidas fundadas internas e externas, das administrações direta e indireta, excluir, para evitar a dupla contagem, os valores da coluna CAESB/GDF, que referem-se ao compartilhamento dos recursos oriundos do Banco Interamericano de Desenvolvimento- BID, por meio do Contrato n.º 1.288-OC-BR, ajustado por dispositivos contidos no Contrato n.º 001/2001-SO/SEFP/DF;

2 - Saldo Devedores (SD) é a soma das Contas Contábeis de Curto e Longo Prazo (CP+LP).



ELABORAÇÃO: Diretoria de Controle da Dívida Pública Consolidada/UDIP/SUTES/SEFIN/SEEC
FONTE: Balanço mensal/CONTDF/SEEC e CAESB

45

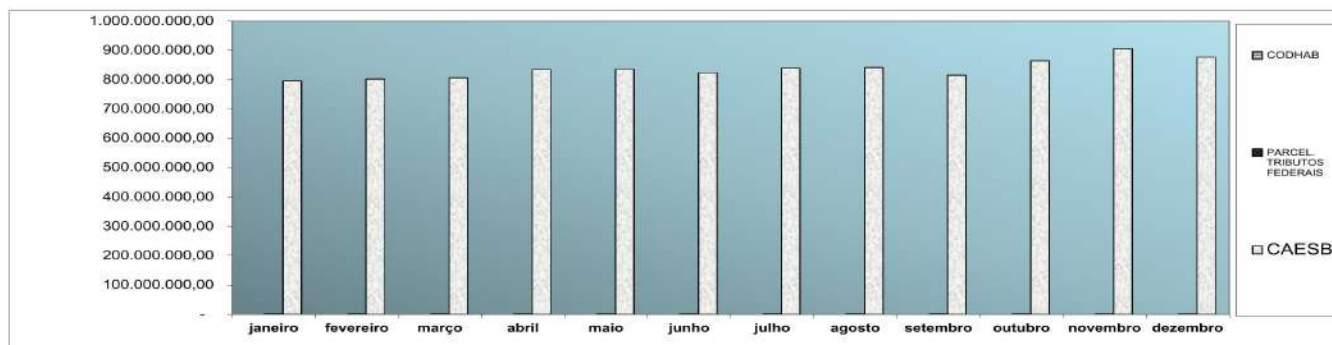
EVOLUÇÃO DA DÍVIDA PÚBLICA DO DISTRITO FEDERAL
ADMINISTRAÇÃO INDIRETA

MÊS	POSIÇÃO DO SALDO DEVEDOR EM 2024							TOTAL
	DÍVIDA INTERNA				DÍVIDA EXTERNA			
	CODHAB	FCVS/CAIXA	TOTAL CODHAB	PARCEL. TRIBUTOS FEDERAIS	CAESB/GDF	CAESB/OUTROS	TOTAL CAESB	
janeiro	100.003.853,03	-100.003.853,03	-	1.198.103,51	48.833.441,44	747.359.366,03	796.192.807,47	797.390.910,98
fevereiro	100.003.853,03	-100.003.853,03	-	1.198.103,51	49.319.757,84	753.355.383,27	802.675.141,11	803.873.244,62
março	101.917.510,89	-101.917.510,89	-	1.131.890,84	49.640.464,58	756.604.200,67	806.244.665,25	807.376.556,09
abril	102.845.081,20	-102.845.081,20	-	1.098.571,51	51.584.983,57	782.972.216,36	834.557.199,93	835.655.771,44
maio	102.845.081,20	-102.845.081,20	-	1.065.098,06	52.561.544,53	783.301.866,17	835.863.410,70	836.928.508,76
junho	102.845.081,20	-102.845.081,20	-	1.031.480,88	43.791.956,45	780.498.368,19	824.290.324,64	825.321.805,52
julho	102.845.081,20	-102.845.081,20	-	997.726,90	44.670.408,98	794.992.590,21	839.662.999,19	840.660.726,09
agosto	104.772.805,11	-104.772.805,11	-	879.521,59	44.813.816,64	796.904.716,11	841.718.532,75	842.598.054,34
setembro	80.917.816,11	-80.917.816,11	-	845.459,37	43.348.015,99	772.204.674,28	815.552.690,27	816.398.149,64
outubro	81.236.827,68	-81.236.827,68	-	811.251,68	46.166.124,38	818.246.056,61	864.412.180,99	865.223.432,67
novembro	81.508.608,92	-81.508.608,92	-	776.882,95	48.608.562,61	857.290.804,08	905.899.366,69	906.676.249,64
dezembro	81.781.786,46	-81.781.786,46	-	776.882,95	49.882.471,96	826.787.690,49	876.670.162,45	877.447.045,40

NOTAS:

1 - CAESB/GDF refere-se à parcela de responsabilidade da CAESB consignada no Contrato n.º 001/2001-SO/SEFP/DF que ajusta, entre outras providências, o compartilhamento dos recursos e das obrigações oriundos do Banco Interamericano de DesenvolvimentoBID, à conta do Contrato n.º 1.288/OC-BR, entre o GDF e aquela empresa;

2 - Saldo Devedores (SD) é a soma das Contas Contábeis de Curto e Longo Prazo (CP+LP).



ELABORAÇÃO: Diretoria de Controle da Dívida Pública Consolidada/UDIP/SUTES/SEFIN/SEEC
FONTE: Balanço mensal/CONTDF/SEEC, CAESB e CEB

46



DISTRITO FEDERAL
Demonstrativo da Execução do Orçamento da Educação
ATÉ O 6º BIMESTRE DE 2024
 conforme Art. 241 § 2º da LODF
SECRETARIA DE EDUCAÇÃO; UNIVERSIDADE DO DF; FUNDEB E FUNDO DA UNIVERSIDADE DO DF
Unidades Orçamentárias : 18101, 18203; 18903 E 18904

Programa de Trabalho			Fonte	Até o Bimestre
12122622140910096	339048	OUTROS AUXÍLIOS FINANCEIROS A PESSOAS FÍSICAS	100	5.600.000,00
			303	43.253.390,00
12122622140910096 Total				48.853.390,00
12122622142020004	339039	OUTROS SERVIÇOS DE TERCEIROS - PESSOA JURÍDICA	100	64.500.000,00
12122622142020004 Total				64.500.000,00
12122622142020005	339039	OUTROS SERVIÇOS DE TERCEIROS - PESSOA JURÍDICA	100	85.500.000,00
12122622142020005 Total				85.500.000,00
12122622190680001	335043	SUBVENÇÕES SOCIAIS	100	52.762.729,49
			303	34.320.614,20
	445042	AUXÍLIOS	100	11.822.500,00
			303	784.000,00
12122622190680001 Total				99.689.843,69
12122622190680002	335043	SUBVENÇÕES SOCIAIS	100	2.000.000,00
12122622190680002 Total				2.000.000,00
12122622190680005	335043	SUBVENÇÕES SOCIAIS	100	979.000,00
12122622190680005 Total				979.000,00
12122622190680007	335043	SUBVENÇÕES SOCIAIS	100	620.000,00
12122622190680007 Total				620.000,00
12122622190680008	445042	AUXÍLIOS	100	151.900,00
12122622190680008 Total				151.900,00
12122622190680009	335043	SUBVENÇÕES SOCIAIS	100	100.000,00
12122622190680009 Total				100.000,00
12122622190680277	335043	SUBVENÇÕES SOCIAIS	100	1.000.000,00
12122622190680277 Total				1.000.000,00
12122622190680278	335043	SUBVENÇÕES SOCIAIS	100	450.000,00
12122622190680278 Total				450.000,00
12122622190680280	445042	AUXÍLIOS	100	22.000,00
12122622190680280 Total				22.000,00
12122622190680360	335043	SUBVENÇÕES SOCIAIS	100	700.000,00
	445042	AUXÍLIOS	100	300.000,00
12122622190680360 Total				1.000.000,00
12122622190680361	335043	SUBVENÇÕES SOCIAIS	100	1.034.625,00
	445042	AUXÍLIOS	100	778.375,00
12122622190680361 Total				1.813.000,00
12122622190680362	335043	SUBVENÇÕES SOCIAIS	100	300.000,00
12122622190680362 Total				300.000,00
12122622190680363	335043	SUBVENÇÕES SOCIAIS	100	400.000,00
12122622190680363 Total				400.000,00
12122622190680364	335043	SUBVENÇÕES SOCIAIS	100	504.000,00
12122622190680364 Total				504.000,00
12122622190680365	335043	SUBVENÇÕES SOCIAIS	100	1.000.000,00
12122622190680365 Total				1.000.000,00
12122622190680366	335043	SUBVENÇÕES SOCIAIS	100	2.000.000,00
12122622190680366 Total				2.000.000,00
12122622190680367	445042	AUXÍLIOS	100	2.500.000,00
12122622190680367 Total				2.500.000,00
12122622190680368	335043	SUBVENÇÕES SOCIAIS	100	4.175.000,00
12122622190680368 Total				4.175.000,00
12122622190680369	335043	SUBVENÇÕES SOCIAIS	100	1.639.000,00
	445042	AUXÍLIOS	100	516.500,00
12122622190680369 Total				2.155.500,00
12122622190680370	335043	SUBVENÇÕES SOCIAIS	100	2.630.000,00
	445042	AUXÍLIOS	100	1.400.000,00
12122622190680370 Total				4.030.000,00
12122622190680371	335043	SUBVENÇÕES SOCIAIS	100	3.460.000,00
	445042	AUXÍLIOS	100	970.000,00
12122622190680371 Total				4.430.000,00
12122622190680372	335043	SUBVENÇÕES SOCIAIS	100	2.670.000,00
12122622190680372 Total				2.670.000,00
12122622190680373	445042	AUXÍLIOS	100	680.000,00
12122622190680373 Total				680.000,00
12122622190680374	335043	SUBVENÇÕES SOCIAIS	100	6.990.000,00
	445042	AUXÍLIOS	100	8.202.199,96
12122622190680374 Total				15.192.199,96
12122622190680375	335043	SUBVENÇÕES SOCIAIS	100	1.500.000,00
	445042	AUXÍLIOS	100	1.500.000,00
12122622190680375 Total				3.000.000,00
12122622190680376	335043	SUBVENÇÕES SOCIAIS	100	1.400.000,00
	445042	AUXÍLIOS	100	1.095.000,00
12122622190680376 Total				2.495.000,00
12122622190680377	335043	SUBVENÇÕES SOCIAIS	100	1.150.000,00
	445042	AUXÍLIOS	100	1.110.000,00
12122622190680377 Total				2.260.000,00
12122622190680378	335043	SUBVENÇÕES SOCIAIS	100	3.138.000,00
	445042	AUXÍLIOS	100	2.145.749,00
12122622190680378 Total				5.283.749,00
12122622190680379	335043	SUBVENÇÕES SOCIAIS	100	172.000,00
	445042	AUXÍLIOS	100	78.000,00
12122622190680379 Total				250.000,00
12122622190680380	335043	SUBVENÇÕES SOCIAIS	100	9.245.000,00
	445042	AUXÍLIOS	100	4.990.000,00
12122622190680380 Total				14.235.000,00
12122622190680381	335043	SUBVENÇÕES SOCIAIS	100	3.645.000,00
	445042	AUXÍLIOS	100	2.975.000,00
12122622190680381 Total				6.620.000,00
12122622190680382	335043	SUBVENÇÕES SOCIAIS	100	8.050.500,00
	445042	AUXÍLIOS	100	3.096.000,00
12122622190680382 Total				11.146.500,00
12122622190680383	335043	SUBVENÇÕES SOCIAIS	100	4.957.500,00
	445042	AUXÍLIOS	100	3.770.000,00
12122622190680383 Total				8.727.500,00
12122622190680384	335043	SUBVENÇÕES SOCIAIS	100	2.750.000,00
	445042	AUXÍLIOS	100	1.000.000,00
12122622190680384 Total				3.750.000,00
12122622190680386	335043	SUBVENÇÕES SOCIAIS	100	2.872.828,00

47

48

12122622190680386 Total				2.872.828,00
12122622190680387	445042	AUXÍLIOS	100	2.600.000,00
12122622190680387 Total				2.600.000,00
12122622190680388	335043	SUBVENÇÕES SOCIAIS	100	1.450.000,00
	445042	AUXÍLIOS	100	1.050.000,00
12122622190680388 Total				2.500.000,00
12122622190680389	335043	SUBVENÇÕES SOCIAIS	100	2.286.500,00
	445042	AUXÍLIOS	100	430.000,00
12122622190680389 Total				2.716.500,00
12122822123960005	339039	OUTROS SERVIÇOS DE TERCEIROS - PESSOA JURÍDICA	100	880.337,64
12122822123960005 Total				880.337,64
12122822123965293	339092	DESPESAS DE EXERCÍCIOS ANTERIORES	100	15.736,52
12122822123965293 Total				15.736,52
12122822136785882	339031	PREMIAÇÕES CULTURAIS, ARTÍSTICAS, CIENTÍFICAS, DESPORTIVAS E OUTRAS	100	5.000,00
	339039	OUTROS SERVIÇOS DE TERCEIROS - PESSOA JURÍDICA	100	408.150,00
	339092	DESPESAS DE EXERCÍCIOS ANTERIORES	100	1.800,00
12122822136785882 Total				414.950,00
12122822140880048	339039	OUTROS SERVIÇOS DE TERCEIROS - PESSOA JURÍDICA	100	353.128,33
12122822140880048 Total				353.128,33
12122822185020036	319004	CONTRATAÇÃO POR TEMPO DETERMINADO	100	2.026.801,34
	319007	CONTRIBUIÇÃO A ENTIDADES FECHADAS DE PREVIDÊNCIA	100	2.075,69
	319011	VENCIMENTOS E VANTAGENS FIXAS - PESSOAL CIVIL	100	226.528.115,18
	319013	OBRIGAÇÕES PATRONAIS	100	6.712.666,39
	319016	OUTRAS DESPESAS VARIÁVEIS - PESSOAL CIVIL	100	598.912,40
	319113	OBRIGAÇÕES PATRONAIS	100	36.554.246,00
12122822185020036 Total				272.422.817,00
12122822185020037	319007	CONTRIBUIÇÃO A ENTIDADES FECHADAS DE PREVIDÊNCIA	100	505,07
	319011	VENCIMENTOS E VANTAGENS FIXAS - PESSOAL CIVIL	100	43.864.244,78
	319016	OUTRAS DESPESAS VARIÁVEIS - PESSOAL CIVIL	100	90.567,15
	319092	DESPESAS DE EXERCÍCIOS ANTERIORES	100	916.199,16
	319113	OBRIGAÇÕES PATRONAIS	100	12.645.356,00
	319192	DESPESAS DE EXERCÍCIOS ANTERIORES	100	1.589.662,28
12122822185020037 Total				59.106.534,44
12122822185020120	319007	CONTRIBUIÇÃO A ENTIDADES FECHADAS DE PREVIDÊNCIA	100	3.979,35
	319011	VENCIMENTOS E VANTAGENS FIXAS - PESSOAL CIVIL	100	12.467.315,09
	319013	OBRIGAÇÕES PATRONAIS	100	429.351,39
	319016	OUTRAS DESPESAS VARIÁVEIS - PESSOAL CIVIL	100	97.437,77
	319094	INDENIZAÇÕES E RESTITUIÇÕES TRABALHISTAS	100	39.364,80
	319113	OBRIGAÇÕES PATRONAIS	100	1.954.480,41
12122822185020120 Total				14.991.928,81
12122822185040103	339008	OUTROS BENEFÍCIOS ASSISTENCIAIS DO SERVIDOR E DO MILITAR	100	8.495,75
	339046	AUXÍLIO-ALIMENTAÇÃO	100	634.879,93
	339049	AUXÍLIO-TRANSPORTE	100	83.577,06
	339093	INDENIZAÇÕES, RESTITUIÇÕES E RESSARCIMENTOS	100	19.298,80
12122822185040103 Total				746.251,54
12122822185046980	339008	OUTROS BENEFÍCIOS ASSISTENCIAIS DO SERVIDOR E DO MILITAR	100	339.352,34
	339046	AUXÍLIO-ALIMENTAÇÃO	100	1.116.080,68
	339049	AUXÍLIO-TRANSPORTE	100	109.817,83
	339093	INDENIZAÇÕES, RESTITUIÇÕES E RESSARCIMENTOS	100	41.211,98
12122822185046980 Total				1.606.462,83
49				
12122822185170036	339014	DIÁRIAS - PESSOAL CIVIL	100	921.322,80
	339030	MATERIAL DE CONSUMO	100	4.989.995,38
	339031	PREMIAÇÕES CULTURAIS, ARTÍSTICAS, CIENTÍFICAS, DESPORTIVAS E OUTRAS	100	83.400,00
	339037	LOCAÇÃO DE MÃO DE OBRA	100	3.247.404,42
	339039	OUTROS SERVIÇOS DE TERCEIROS - PESSOA JURÍDICA	100	27.126.404,44
	339092	DESPESAS DE EXERCÍCIOS ANTERIORES	100	99.032,99
	339093	INDENIZAÇÕES, RESTITUIÇÕES E RESSARCIMENTOS	100	14.222.761,97
	339147	OBRIGAÇÕES TRIBUTÁRIAS E CONTRIBUTIVAS	100	248.641,51
	449052	EQUIPAMENTOS E MATERIAL PERMANENTE	100	494.774,00
	12122822185170036 Total			
12122822185170176	339030	MATERIAL DE CONSUMO	100	414.596,59
	339033	PASSAGENS E DESPESAS COM LOCOMOÇÃO	100	30.564,99
	339037	LOCAÇÃO DE MÃO DE OBRA	100	99.932,65
	339039	OUTROS SERVIÇOS DE TERCEIROS - PESSOA JURÍDICA	100	234.875,26
	339040	SERVIÇOS DE TECNOLOGIA DA INFORMAÇÃO E COMUNICAÇÃO - PESSOA JURÍDICA	100	56.054,62
	339092	DESPESAS DE EXERCÍCIOS ANTERIORES	100	25.544,90
12122822185170176 Total				864.193,01
12122822185179691	339036	OUTROS SERVIÇOS DE TERCEIROS - PESSOA FÍSICA	100	396.146,90
	339039	OUTROS SERVIÇOS DE TERCEIROS - PESSOA JURÍDICA	100	226.210,01
	339047	OBRIGAÇÕES TRIBUTÁRIAS E CONTRIBUTIVAS	100	79.239,38
12122822185179691 Total				701.586,29
12126622114710023	449052	EQUIPAMENTOS E MATERIAL PERMANENTE	100	871.032,50
12126622114710023 Total				871.032,50
12126622114710029	339040	SERVIÇOS DE TECNOLOGIA DA INFORMAÇÃO E COMUNICAÇÃO - PESSOA JURÍDICA	100	162.763,73
	449040	SERVIÇOS DE TECNOLOGIA DA INFORMAÇÃO E COMUNICAÇÃO - PESSOA JURÍDICA	100	33.797,54
12126622114710029 Total				196.561,27
12126622125570020	339040	SERVIÇOS DE TECNOLOGIA DA INFORMAÇÃO E COMUNICAÇÃO - PESSOA JURÍDICA	103	174.500,00
	339092	DESPESAS DE EXERCÍCIOS ANTERIORES	303	1.456.071,67
12126622125570020 Total				1.630.571,67
12126622125570119	339039	OUTROS SERVIÇOS DE TERCEIROS - PESSOA JURÍDICA	100	483.963,87
	339040	SERVIÇOS DE TECNOLOGIA DA INFORMAÇÃO E COMUNICAÇÃO - PESSOA JURÍDICA	100	166.817,15
12126622125570119 Total				650.781,02
12126822114712532	339040	SERVIÇOS DE TECNOLOGIA DA INFORMAÇÃO E COMUNICAÇÃO - PESSOA JURÍDICA	103	16.312.467,62
12126822114712532 Total				16.312.467,62
12126822125572576	339040	SERVIÇOS DE TECNOLOGIA DA INFORMAÇÃO E COMUNICAÇÃO - PESSOA JURÍDICA	100	206.734,04
	339092	DESPESAS DE EXERCÍCIOS ANTERIORES	100	675.336,44
12126822125572576 Total				882.070,48
12243622191070004	335043	SUBVENÇÕES SOCIAIS	100	200.000,00
12243622191070004 Total				200.000,00
12243622191070005	335043	SUBVENÇÕES SOCIAIS	100	950.000,00
12243622191070005 Total				950.000,00
12243622191070012	335043	SUBVENÇÕES SOCIAIS	100	1.000.000,00
12243622191070012 Total				1.000.000,00
12243622191070022	335043	SUBVENÇÕES SOCIAIS	100	1.000.000,00
12243622191070022 Total				1.000.000,00
12243622191070299	335043	SUBVENÇÕES SOCIAIS	100	1.000.000,00
12243622191070299 Total				1.000.000,00
12243622191070367	335043	SUBVENÇÕES SOCIAIS	100	400.000,00
12243622191070367 Total				400.000,00

50

12361622121600001	339031	PREMIAÇÕES CULTURAIS, ARTÍSTICAS, CIENTÍFICAS, DESPORTIVAS E OUTRAS	100	45.300,00
	339039	OUTROS SERVIÇOS DE TERCEIROS - PESSOA JURÍDICA	303	597.741,21
12361622121600001 Total				643.041,21
12361622123890001	339030	MATERIAL DE CONSUMO	100	1.111.939,90
			177	0,00
	339033	PASSAGENS E DESPESAS COM LOCOMOÇÃO	100	872.000,00
			103	3.155.179,31
			303	2.638.588,92
	339036	OUTROS SERVIÇOS DE TERCEIROS - PESSOA FÍSICA	100	321.420,48
			103	131.265,00
			303	598.952,91
	339037	LOCAÇÃO DE MÃO DE OBRA	100	70.343.312,01
			300	16.530.360,67
	339039	OUTROS SERVIÇOS DE TERCEIROS - PESSOA JURÍDICA	100	3.808.487,54
			103	5.078.933,24
			177	1.202.710,92
303			41.131.920,83	
303			6.000,00	
339048	OUTROS AUXÍLIOS FINANCEIROS A PESSOAS FÍSICAS	303	14.448.106,18	
339092	DESPESAS DE EXERCÍCIOS ANTERIORES	100	65.994.949,07	
339093	INDENIZAÇÕES, RESTITUIÇÕES E RESSARCIMENTOS	103	9.803.157,32	
		303	14.305.044,91	
		321	6.715,89	
449052	EQUIPAMENTOS E MATERIAL PERMANENTE	303	10.425.951,05	
12361622123890001 Total				261.914.996,15
12361622123890002	339037	LOCAÇÃO DE MÃO DE OBRA	100	41.814.522,73
			101	11.736.855,80
			102	3.408.230,00
			105	18.434,00
	339039	OUTROS SERVIÇOS DE TERCEIROS - PESSOA JURÍDICA	109	73.060,00
			122	26.120.423,00
			100	32.911.316,20
			100	53.177.161,07
339093	INDENIZAÇÕES, RESTITUIÇÕES E RESSARCIMENTOS	101	52.738,20	
		122	2.289.346,64	
12361622123890002 Total				171.602.087,64
12361622124460001	339039	OUTROS SERVIÇOS DE TERCEIROS - PESSOA JURÍDICA	100	1.496.262,14
	339048	OUTROS AUXÍLIOS FINANCEIROS A PESSOAS FÍSICAS	100	40.680.959,00
12361622124460001 Total				42.177.221,14
12361622129640001	339030	MATERIAL DE CONSUMO	100	80.574.368,67
			140	31.285.520,25
	339032	MATERIAL, BEM OU SERVIÇO PARA DISTRIBUIÇÃO GRATUITA	340	6.155.631,92
	339039	OUTROS SERVIÇOS DE TERCEIROS - PESSOA JURÍDICA	100	3.806.986,20
	339092	DESPESAS DE EXERCÍCIOS ANTERIORES	100	3.074.634,66
			100	7.426.918,93
			303	132.659,61
12361622129640001 Total				132.456.720,24
12361622136320001	339030	MATERIAL DE CONSUMO	100	34.948,36
12361622136320001 Total				34.948,36
12361622140470002	339030	MATERIAL DE CONSUMO	100	26.901.525,96
			303	8.527.744,83
12361622140470002 Total				35.429.270,79

51

12361622149760002	339039	OUTROS SERVIÇOS DE TERCEIROS - PESSOA JURÍDICA	100	220.519.778,91
			303	8.666.524,10
	339040	SERVIÇOS DE TECNOLOGIA DA INFORMAÇÃO E COMUNICAÇÃO - PESSOA JURÍDICA	100	6.390.958,09
			100	388.556,52
	339092	DESPESAS DE EXERCÍCIOS ANTERIORES	100	55.470,90
			146	1.204.485,05
			303	11.875.619,19
	339093	INDENIZAÇÕES, RESTITUIÇÕES E RESSARCIMENTOS	346	3.627.201,00
100			241.831,00	
449052	EQUIPAMENTOS E MATERIAL PERMANENTE	177	5.392.157,00	
12361622149760002 Total				258.362.581,76
12361622191070050	335043	SUBVENÇÕES SOCIAIS	100	500.000,00
12361622191070050 Total				500.000,00
12361822123965294	339039	OUTROS SERVIÇOS DE TERCEIROS - PESSOA JURÍDICA	177	4.450.000,00
			303	9.884.980,00
	339092	DESPESAS DE EXERCÍCIOS ANTERIORES	100	335.541,93
			303	143.255,41
12361822123965294 Total				14.813.777,34
12361822185020015	319004	CONTRATAÇÃO POR TEMPO DETERMINADO	100	253.502.785,34
			300	54.722.155,48
			100	679.010.889,13
			101	242.415.023,00
			102	80.209.209,00
			104	50.000.000,00
			105	350.254,00
			109	2.184.630,00
			300	86.905.665,10
			301	1.364.965,00
	319011	VENCIMENTOS E VANTAGENS FIXAS - PESSOAL CIVIL	302	3.171.923,00
			304	2.429.374,00
			305	65.249,00
			309	67.014,00
			802	1,00
319013	OBRIGAÇÕES PATRONAIS	100	17.309.625,00	
319016	OUTRAS DESPESAS VARIÁVEIS - PESSOAL CIVIL	300	14.130.463,42	
319113	OBRIGAÇÕES PATRONAIS	100	15.985,26	
		100	405.722.258,00	
		102	8.191.870,00	
12361822185020015 Total				1.901.769.338,73
12361822185026977	319004	CONTRATAÇÃO POR TEMPO DETERMINADO	100	305.826.970,58
			100	65.294,18
	319007	CONTRIBUIÇÃO A ENTIDADES FECHADAS DE PREVIDÊNCIA	100	783.081.497,78
			101	100.000.000,00
	319011	VENCIMENTOS E VANTAGENS FIXAS - PESSOAL CIVIL	102	58.385.082,00
			109	3.223.489,00
			183	540.000,00
	319013	OBRIGAÇÕES PATRONAIS	100	123.459.598,50
	319016	OUTRAS DESPESAS VARIÁVEIS - PESSOAL CIVIL	100	7.579.227,96
	319113	OBRIGAÇÕES PATRONAIS	100	188.574.189,00
12361822185026977 Total				1.570.735.349,00

52

12362622123900001	339030	MATERIAL DE CONSUMO	100	4.893.742,95
			177	0,00
			377	113.566,17
	339037	LOCAÇÃO DE MÃO DE OBRA	100	14.531.759,88
			101	1.977.700,00
			102	6.198.524,85
			300	3.469.638,00
	339039	OUTROS SERVIÇOS DE TERCEIROS - PESSOA JURÍDICA	100	1.421.301,18
			103	2.639.526,77
			303	26.158.041,03
			377	17.978,50
	339048	OUTROS AUXÍLIOS FINANCEIROS A PESSOAS FÍSICAS	103	6.403,35
	339092	DESPESAS DE EXERCÍCIOS ANTERIORES	377	170.977,26
	339093	INDENIZAÇÕES, RESTITUIÇÕES E RESSARCIMENTOS	100	26.027.688,35
103			4.047.365,35	
303			16.245.041,97	
449052	EQUIPAMENTOS E MATERIAL PERMANENTE	177	599.735,00	
		303	3.075.093,16	
		377	1.021.189,80	
12362622123900001 Total				113.212.189,40
12362622123903115	339037	LOCAÇÃO DE MÃO DE OBRA	100	62.550.848,86
	339039	OUTROS SERVIÇOS DE TERCEIROS - PESSOA JURÍDICA	100	6.577.669,39
	339093	INDENIZAÇÕES, RESTITUIÇÕES E RESSARCIMENTOS	100	49.857.620,31
12362622123903115 Total				118.986.138,56
12362622124460002	339048	OUTROS AUXÍLIOS FINANCEIROS A PESSOAS FÍSICAS	100	5.223.540,00
12362622124460002 Total				5.223.540,00
12362622129640004	339030	MATERIAL DE CONSUMO	100	8.833.075,13
			140	9.217.516,16
	339039	OUTROS SERVIÇOS DE TERCEIROS - PESSOA JURÍDICA	100	378.994,87
			140	39.954,54
12362622129640004 Total				18.469.540,70
12362622136320002	339030	MATERIAL DE CONSUMO	100	3.450,74
12362622136320002 Total				3.450,74
12362622140470003	339030	MATERIAL DE CONSUMO	100	11.916.610,86
			303	1.378.620,35
12362622140470003 Total				13.295.231,21
12362622149769534	339039	OUTROS SERVIÇOS DE TERCEIROS - PESSOA JURÍDICA	100	23.704.722,00
			146	91.769,19
	339093	INDENIZAÇÕES, RESTITUIÇÕES E RESSARCIMENTOS	303	2.955.449,57
12362622149769534 Total				26.751.940,76
12362822123965295	339039	OUTROS SERVIÇOS DE TERCEIROS - PESSOA JURÍDICA	303	2.400.000,00
12362822123965295 Total				2.400.000,00
12362822185020038	319004	CONTRATAÇÃO POR TEMPO DETERMINADO	100	153.319.696,13
	319007	CONTRIBUIÇÃO A ENTIDADES FECHADAS DE PREVIDÊNCIA	100	32.051,15
	319011	VENCIMENTOS E VANTAGENS FIXAS - PESSOAL CIVIL	100	185.333.007,87
	319013	OBRIGAÇÕES PATRONAIS	100	37.729.964,91
	319016	OUTRAS DESPESAS VARIÁVEIS - PESSOAL CIVIL	100	2.388.563,94
	319113	OBRIGAÇÕES PATRONAIS	100	46.453.366,00
12362822185020038 Total				425.257.250,00
53				
12362822185026978	319004	CONTRATAÇÃO POR TEMPO DETERMINADO	100	46.799.513,83
			104	5.000.000,00
			100	318.642.657,51
	319011	VENCIMENTOS E VANTAGENS FIXAS - PESSOAL CIVIL	104	13.862.655,00
			300	44.993.015,00
			100	1.863.787,66
	319013	OBRIGAÇÕES PATRONAIS	100	4.561,95
	319016	OUTRAS DESPESAS VARIÁVEIS - PESSOAL CIVIL	100	97.868.591,00
	319113	OBRIGAÇÕES PATRONAIS	104	7.000.000,00
	12362822185026978 Total			
12363622123910001	339037	LOCAÇÃO DE MÃO DE OBRA	100	169.486,16
			103	724.899,76
	339039	OUTROS SERVIÇOS DE TERCEIROS - PESSOA JURÍDICA	303	4.012.841,21
			103	564.082,00
			121	34.750,34
			177	667.124,66
	339048	OUTROS AUXÍLIOS FINANCEIROS A PESSOAS FÍSICAS	303	1.695.606,21
			321	237.680,00
			377	2.213.420,50
			103	3.476.038,42
			303	11.429.578,72
	339093	INDENIZAÇÕES, RESTITUIÇÕES E RESSARCIMENTOS	103	43.470,00
			303	52.986,00
			377	66.000,00
12363622123910001 Total				25.387.963,98
12363822185020039	319004	CONTRATAÇÃO POR TEMPO DETERMINADO	100	3.977.220,47
	319007	CONTRIBUIÇÃO A ENTIDADES FECHADAS DE PREVIDÊNCIA	100	421,83
	319011	VENCIMENTOS E VANTAGENS FIXAS - PESSOAL CIVIL	100	4.810.491,84
	319013	OBRIGAÇÕES PATRONAIS	100	1.358.277,03
	319016	OUTRAS DESPESAS VARIÁVEIS - PESSOAL CIVIL	100	79.312,83
	319113	OBRIGAÇÕES PATRONAIS	100	4.392.371,00
12363822185020039 Total				14.618.095,00
12363822185026979	319004	CONTRATAÇÃO POR TEMPO DETERMINADO	100	2.001.010,55
	319011	VENCIMENTOS E VANTAGENS FIXAS - PESSOAL CIVIL	100	10.644.039,83
	319013	OBRIGAÇÕES PATRONAIS	302	1.567.172,00
	319016	OUTRAS DESPESAS VARIÁVEIS - PESSOAL CIVIL	100	148.749,71
	319113	OBRIGAÇÕES PATRONAIS	100	157,91
12363822185026979 Total				17.770.035,00
12364622118130002	339039	OUTROS SERVIÇOS DE TERCEIROS - PESSOA JURÍDICA	100	84.630,00
12364622118130002 Total	449052	EQUIPAMENTOS E MATERIAL PERMANENTE	100	80.925,00
12364622118130002 Total				165.555,00
12364622136780186	339039	OUTROS SERVIÇOS DE TERCEIROS - PESSOA JURÍDICA	100	200.000,00
12364622136780186 Total				200.000,00
12364622139830011	339039	OUTROS SERVIÇOS DE TERCEIROS - PESSOA JURÍDICA	100	43.275,00
12364622139830011 Total				43.275,00
12364622140630002	339014	DIÁRIAS - PESSOAL CIVIL	100	75.331,31
	339030	MATERIAL DE CONSUMO	100	83.361,65
	339039	OUTROS SERVIÇOS DE TERCEIROS - PESSOA JURÍDICA	100	70.757,63
	339040	SERVIÇOS DE TECNOLOGIA DA INFORMAÇÃO E COMUNICAÇÃO - PESSOA JURÍDICA	100	275,00
	339048	OUTROS AUXÍLIOS FINANCEIROS A PESSOAS FÍSICAS	100	56.119,74
	449052	EQUIPAMENTOS E MATERIAL PERMANENTE	100	245.948,30
12364622140630002 Total				531.793,63

54

12364622140880094	339039	OUTROS SERVIÇOS DE TERCEIROS - PESSOA JURÍDICA	100	48.614,00
12364622140880094 Total				48.614,00
12364622149760006	339033	PASSAGENS E DESPESAS COM LOCOMOÇÃO	100	936,00
12364622149760006 Total				936,00
12364622190600003	339018	AUXÍLIO FINANCEIRO A ESTUDANTE	100	142.800,00
12364622190600003 Total				142.800,00
12364622191310002	339048	OUTROS AUXÍLIOS FINANCEIROS A PESSOAS FÍSICAS	100	683.003,74
12364622191310002 Total				683.003,74
12364622191310003	339048	OUTROS AUXÍLIOS FINANCEIROS A PESSOAS FÍSICAS	100	400.000,00
12364622191310003 Total				400.000,00
12364822185050045	339139	OUTROS SERVIÇOS DE TERCEIROS - PESSOA JURÍDICA	100	90.000,00
12364822185050045 Total				90.000,00
12365622123880008	339030	MATERIAL DE CONSUMO	303	721.008,53
	339037	LOCAÇÃO DE MÃO DE OBRA	100	953.774,52
	339039	OUTROS SERVIÇOS DE TERCEIROS - PESSOA JURÍDICA	100	1.266.225,48
			103	931.239,40
	339092	DESPESAS DE EXERCÍCIOS ANTERIORES	375	2.666.945,82
	339093	INDENIZAÇÕES, RESTITUIÇÕES E RESSARCIMENTOS	103	10.500,00
	449052	EQUIPAMENTOS E MATERIAL PERMANENTE	303	68.760,60
12365622123880008 Total				20.638.109,60
12365622123884380	339036	OUTROS SERVIÇOS DE TERCEIROS - PESSOA FÍSICA	100	35.982,76
			303	77.266,37
	339037	LOCAÇÃO DE MÃO DE OBRA	100	9.720.297,03
			101	2.823.778,00
	339039	OUTROS SERVIÇOS DE TERCEIROS - PESSOA JURÍDICA	100	1.159.536,22
			103	171.721,95
	339092	DESPESAS DE EXERCÍCIOS ANTERIORES	303	9.406.768,25
			100	437.429,45
	339093	INDENIZAÇÕES, RESTITUIÇÕES E RESSARCIMENTOS	100	11.260.532,55
			103	1.828.278,05
449052	EQUIPAMENTOS E MATERIAL PERMANENTE	303	8.390.534,38	
		177	110.208,00	
12365622123884380 Total				48.674.253,01
12365622124420001	339039	OUTROS SERVIÇOS DE TERCEIROS - PESSOA JURÍDICA	100	672.269,95
12365622124420001 Total				672.269,95
12365622124460004	339048	OUTROS AUXÍLIOS FINANCEIROS A PESSOAS FÍSICAS	100	65.200.000,00
12365622124460004 Total				65.200.000,00
12365622129649316	339030	MATERIAL DE CONSUMO	100	7.567.820,00
12365622129649316 Total				7.567.820,00
12365622129649317	339030	MATERIAL DE CONSUMO	140	4.232.525,00
12365622129649317 Total				4.232.525,00
12365622136320003	339030	MATERIAL DE CONSUMO	140	7.029.685,71
12365622136320003 Total				7.029.685,71
12365622140470001	339030	MATERIAL DE CONSUMO	100	442.513,00
12365622140470001 Total				442.513,00
12365622140470001	339030	MATERIAL DE CONSUMO	140	4.121.038,48
12365622140470001 Total				4.563.551,48
12365622140470001	339030	MATERIAL DE CONSUMO	100	2.617,82
12365622140470001 Total				2.617,82
12365622140470001	339030	MATERIAL DE CONSUMO	100	1.403.710,41
12365622140470001 Total				1.403.710,41
12365622149769535	339039	OUTROS SERVIÇOS DE TERCEIROS - PESSOA JURÍDICA	100	34.912.757,00
12365622149769535	339093	INDENIZAÇÕES, RESTITUIÇÕES E RESSARCIMENTOS	146	108.562,20
			303	3.315.499,00
12365622149769535 Total				38.336.818,20
12365622190690001	335043	SUBVENÇÕES SOCIAIS	103	210.556.968,21
12365622190690001 Total				210.556.968,21
12365622190690002	335043	SUBVENÇÕES SOCIAIS	303	73.511.427,20
12365622190690002 Total				73.511.427,20
12365622190690002	335043	SUBVENÇÕES SOCIAIS	103	29.873.399,23
12365622190690002 Total				29.873.399,23
12365822123965298	339039	OUTROS SERVIÇOS DE TERCEIROS - PESSOA JURÍDICA	303	9.328.868,89
12365822123965298 Total				9.328.868,89
12365822185028842	319004	CONTRATAÇÃO POR TEMPO DETERMINADO	100	39.202.268,12
	319007	CONTRIBUIÇÃO A ENTIDADES FECHADAS DE PREVIDÊNCIA	100	2.275.000,00
	319011	VENCIMENTOS E VANTAGENS FIXAS - PESSOAL CIVIL	100	4.529.583,22
	319013	OBRIGAÇÕES PATRONAIS	100	512,02
	319016	OUTRAS DESPESAS VARIÁVEIS - PESSOAL CIVIL	100	7.234.268,55
	319113	OBRIGAÇÕES PATRONAIS	100	1.372.760,08
12365822185028842 Total				100.030,13
12365822185028843	319004	CONTRATAÇÃO POR TEMPO DETERMINADO	100	4.661.861,00
	319007	CONTRIBUIÇÃO A ENTIDADES FECHADAS DE PREVIDÊNCIA	100	17.899.015,00
	319011	VENCIMENTOS E VANTAGENS FIXAS - PESSOAL CIVIL	100	59.937.357,92
	319013	OBRIGAÇÕES PATRONAIS	100	6.386,22
	319016	OUTRAS DESPESAS VARIÁVEIS - PESSOAL CIVIL	100	99.422.998,01
	319113	OBRIGAÇÕES PATRONAIS	100	18.147.814,18
12365822185028843 Total				24.087.316,00
12365822185028848	319004	CONTRATAÇÃO POR TEMPO DETERMINADO	100	8.931.120,89
	319011	VENCIMENTOS E VANTAGENS FIXAS - PESSOAL CIVIL	100	6.278.909,35
	319013	OBRIGAÇÕES PATRONAIS	301	1.870.496,00
	319016	OUTRAS DESPESAS VARIÁVEIS - PESSOAL CIVIL	100	59.989,78
	319113	OBRIGAÇÕES PATRONAIS	100	189,98
			100	4.068.694,00
12365822185028848 Total				21.209.400,00
12365822185028849	319004	CONTRATAÇÃO POR TEMPO DETERMINADO	100	22.216.041,41
	319011	VENCIMENTOS E VANTAGENS FIXAS - PESSOAL CIVIL	100	156.017.619,08
	319013	OBRIGAÇÕES PATRONAIS	300	23.330.649,00
	319016	OUTRAS DESPESAS VARIÁVEIS - PESSOAL CIVIL	100	2.228.921,41
	319113	OBRIGAÇÕES PATRONAIS	100	2.366,10
			100	60.748.713,00
12365822185028849 Total				264.544.310,00
12366622123920003	339037	LOCAÇÃO DE MÃO DE OBRA	100	645.140,85
	339039	OUTROS SERVIÇOS DE TERCEIROS - PESSOA JURÍDICA	103	127.451,60
			303	1.463.531,08
	339048	OUTROS AUXÍLIOS FINANCEIROS A PESSOAS FÍSICAS	100	79.800,00
			303	69.982,80
	339093	INDENIZAÇÕES, RESTITUIÇÕES E RESSARCIMENTOS	347	309.604,74
			103	1.779.139,80
	449052	EQUIPAMENTOS E MATERIAL PERMANENTE	121	312,76
			303	16.259.853,12
			321	367.865,27
332			570.486,54	
			377	44,16
			303	314.020,00

56

12366622123920003 Total				21.987.232,72
12366622124460003	339048	OUTROS AUXÍLIOS FINANCEIROS A PESSOAS FÍSICAS	100	717.521,00
12366622124460003 Total				717.521,00
12366622129649314	339030	MATERIAL DE CONSUMO	100	2.570.128,73
			140	3.350.926,11
	339032	MATERIAL, BEM OU SERVIÇO PARA DISTRIBUIÇÃO GRATUITA	100	32.724,20
	339039	OUTROS SERVIÇOS DE TERCEIROS - PESSOA JURÍDICA	100	80.000,00
12366622129649314 Total				6.033.779,04
12366622136320006	339030	MATERIAL DE CONSUMO	100	7.636,40
12366622136320006 Total				7.636,40
12366622140470006	339030	MATERIAL DE CONSUMO	100	658.534,32
12366622140470006 Total				658.534,32
12366622149769533	339039	OUTROS SERVIÇOS DE TERCEIROS - PESSOA JURÍDICA	100	5.408.207,00
			146	993,61
	339093	INDENIZAÇÕES, RESTITUIÇÕES E RESSARCIMENTOS	303	1.974.039,70
12366622149769533 Total				7.383.240,31
12366822185028844	319004	CONTRATAÇÃO POR TEMPO DETERMINADO	100	13.112.549,62
	319007	CONTRIBUIÇÃO A ENTIDADES FECHADAS DE PREVIDÊNCIA	100	1.632,88
	319011	VENCIMENTOS E VANTAGENS FIXAS - PESSOAL CIVIL	100	26.167.522,90
	319013	OBRIGAÇÕES PATRONAIS	100	4.672.547,49
	319016	OUTRAS DESPESAS VARIÁVEIS - PESSOAL CIVIL	100	1.078.360,11
	319113	OBRIGAÇÕES PATRONAIS	100	6.158.838,00
12366822185028844 Total				51.191.451,00
12366822185028856	319004	CONTRATAÇÃO POR TEMPO DETERMINADO	100	8.626.099,41
	319011	VENCIMENTOS E VANTAGENS FIXAS - PESSOAL CIVIL	100	29.503.457,63
			302	5.965.366,00
	319013	OBRIGAÇÕES PATRONAIS	100	569.432,48
	319016	OUTRAS DESPESAS VARIÁVEIS - PESSOAL CIVIL	100	604,48
	319113	OBRIGAÇÕES PATRONAIS	100	22.975.835,00
12366822185028856 Total				67.640.795,00
12367622123930001	339030	MATERIAL DE CONSUMO	103	15.238,93
			303	32.277,20
	339037	LOCAÇÃO DE MÃO DE OBRA	100	6.690.000,00
	339039	OUTROS SERVIÇOS DE TERCEIROS - PESSOA JURÍDICA	103	480.365,40
			303	4.682.081,91
	339093	INDENIZAÇÕES, RESTITUIÇÕES E RESSARCIMENTOS	103	247.320,14
		303	13.036.978,85	
	449052	EQUIPAMENTOS E MATERIAL PERMANENTE	103	241.202,00
			303	224.300,00
12367622123930001 Total				25.649.764,43
12367622124460005	339048	OUTROS AUXÍLIOS FINANCEIROS A PESSOAS FÍSICAS	100	11.920,00
12367622124460005 Total				11.920,00
12367622129649319	339030	MATERIAL DE CONSUMO	100	353.349,00
			140	1.119.314,23
12367622129649319 Total				1.472.663,23
12367622140470005	339030	MATERIAL DE CONSUMO	100	259.896,84
			303	910.340,42
12367622140470005 Total				1.170.237,26
12367622149769537	339039	OUTROS SERVIÇOS DE TERCEIROS - PESSOA JURÍDICA	100	4.358.929,00
	339093	INDENIZAÇÕES, RESTITUIÇÕES E RESSARCIMENTOS	146	18.917,04
			303	8.520.075,09
12367622149769537 Total				12.897.921,13
57				
12367822123965300	339092	DESPESAS DE EXERCÍCIOS ANTERIORES	100	35.572,06
12367822123965300 Total				35.572,06
12367822185028845	319004	CONTRATAÇÃO POR TEMPO DETERMINADO	100	20.422.145,47
	319007	CONTRIBUIÇÃO A ENTIDADES FECHADAS DE PREVIDÊNCIA	100	3.085,87
	319011	VENCIMENTOS E VANTAGENS FIXAS - PESSOAL CIVIL	100	59.159.664,78
	319013	OBRIGAÇÕES PATRONAIS	100	7.822.912,12
	319016	OUTRAS DESPESAS VARIÁVEIS - PESSOAL CIVIL	100	560.608,76
	319113	OBRIGAÇÕES PATRONAIS	100	11.639.159,00
12367822185028845 Total				99.607.576,00
12367822185028857	319004	CONTRATAÇÃO POR TEMPO DETERMINADO	100	12.758.892,13
	319011	VENCIMENTOS E VANTAGENS FIXAS - PESSOAL CIVIL	100	50.323.758,37
			306	11.273.530,00
	319013	OBRIGAÇÕES PATRONAIS	100	1.076.111,16
	319016	OUTRAS DESPESAS VARIÁVEIS - PESSOAL CIVIL	100	1.142,34
	319113	OBRIGAÇÕES PATRONAIS	100	52.396.207,00
12367822185028857 Total				127.829.641,00
12368622119680056	339039	OUTROS SERVIÇOS DE TERCEIROS - PESSOA JURÍDICA	103	1.700.000,00
	339092	DESPESAS DE EXERCÍCIOS ANTERIORES	103	68.577,47
12368622119680056 Total				1.768.577,47
12368622139820001	339093	INDENIZAÇÕES, RESTITUIÇÕES E RESSARCIMENTOS	321	259,86
			377	1.976.980,01
			103	16.279.461,37
	449051	OBRAS E INSTALAÇÕES	131	3.160.346,70
			177	1.482.512,81
			303	41.408.638,68
			335	6.183.640,19
			377	1.758.037,00
	449092	DESPESAS DE EXERCÍCIOS ANTERIORES	103	992.010,99
			303	4.719.526,81
12368622139820001 Total				77.961.414,42
12368622139850001	449051	OBRAS E INSTALAÇÕES	100	31.307.876,17
			303	33.259.471,34
	449092	DESPESAS DE EXERCÍCIOS ANTERIORES	377	2.735.052,92
			377	7.869,16
12368622139850001 Total				67.310.269,59
12368622139900001	449051	OBRAS E INSTALAÇÕES	103	1.650.391,65
			303	12.580.088,36
			321	105.246,25
			377	435.295,89
	449092	DESPESAS DE EXERCÍCIOS ANTERIORES	303	2.047.015,58
12368622139900001 Total				16.818.037,73
12368622139910001	449051	OBRAS E INSTALAÇÕES	103	4.536.349,12
			303	2.855.992,14
12368622139910001 Total				7.392.341,26
12368622191070057	335043	SUBVENÇÕES SOCIAIS	100	499.948,00
12368622191070057 Total				499.948,00
28421621724268424	339139	OUTROS SERVIÇOS DE TERCEIROS - PESSOA JURÍDICA	100	3.205.560,45
28421621724268424 Total				3.205.560,45
28846000190330022	339047	OBRIGAÇÕES TRIBUTÁRIAS E CONTRIBUTIVAS	100	792.740,00
28846000190330022 Total				792.740,00

58

28846000190410006	319091	SENTENÇAS JUDICIAIS	100	8.012,83
	319094	INDENIZAÇÕES E RESTITUIÇÕES TRABALHISTAS	100	32.905.907,89
28846000190410006 Total				32.913.920,72
28846000190500085	319091	SENTENÇAS JUDICIAIS	100	12.083,78
	319092	DESPESAS DE EXERCÍCIOS ANTERIORES	100	189.466,31
	319094	INDENIZAÇÕES E RESTITUIÇÕES TRABALHISTAS	100	3.991.482,41
	319096	RESSARCIMENTO DE DESPESAS DE PESSOAL REQUISITADO	100	3.964.051,21
28846000190500085 Total				8.157.083,71
28846000190930003	339059	PENSÕES ESPECIAIS	100	5.648,00
28846000190930003 Total				5.648,00
28846000190930094	339091	SENTENÇAS JUDICIAIS	100	5.609,15
28846000190930094 Total				5.609,15
Total Geral				8.227.906.391,49

FONTE: SIAC - Sistema Integrado de Administração Financeira e Contábil

Unidade de Informações Fiscais / Contadoria Geral do DF / SEFIN / SEEC

59



DISTRITO FEDERAL
INSTITUTO DE PREVIDÊNCIA DOS SERVIDORES DO DISTRITO FEDERAL – IPREV/DF
DEMONSTRATIVO DA PROJEÇÃO ATUARIAL DO REGIME PRÓPRIO DE PREVIDÊNCIA DOS SERVIDORES

2023 A 2098

RPPS - PLANO PREVIDENCIÁRIO

RREO – ANEXO 10 (LRF, art. 53, § 1º, inciso II)

EXERCÍCIO	RECEITAS PREVIDENCIÁRIAS Valor (a)	DESPESAS PREVIDENCIÁRIAS Valor (b)	RESULTADO PREVIDENCIÁRIO Valor (c) = (a-b)	SALDO FINANCEIRO DO EXERCÍCIO Valor (d) = (d Exerc. Anterior) + (c)
2023	0,00	0,00	0,00	830.975.282,75
2024	360.645.633,97	6.440.236,35	354.205.397,62	1.185.180.680,37
2025	375.176.737,60	8.620.639,34	366.556.098,26	1.551.736.778,63
2026	394.537.254,97	10.934.377,68	383.602.877,29	1.935.339.655,92
2027	414.641.163,88	13.617.522,48	401.023.641,40	2.336.363.297,32
2028	435.179.794,58	25.957.984,63	409.221.809,94	2.745.585.107,26
2029	452.882.400,74	33.313.587,26	419.568.813,48	3.165.153.920,74
2030	472.359.033,02	52.656.644,42	419.702.388,60	3.584.856.309,34
2031	487.565.282,49	70.669.495,36	416.895.787,13	4.001.752.096,47
2032	502.476.631,99	97.659.653,82	404.816.978,18	4.406.569.074,65
2033	514.012.873,20	115.503.371,43	398.509.501,77	4.805.078.576,41
2034	528.402.298,59	131.566.970,46	396.835.328,14	5.201.913.904,55
2035	543.133.239,90	151.409.770,80	391.723.469,10	5.593.637.373,65
2036	556.173.740,33	171.200.539,60	384.973.200,73	5.978.610.574,38
2037	568.625.879,33	194.640.098,62	373.985.780,71	6.352.596.355,09
2038	579.134.109,10	218.887.032,16	360.247.076,94	6.712.843.432,03
2039	588.600.509,10	241.284.387,90	347.316.121,20	7.060.159.553,23
2040	597.824.804,79	267.787.281,97	330.037.522,82	7.390.197.076,05
2041	604.569.808,87	297.080.737,20	307.489.071,66	7.697.686.147,71
2042	609.057.388,57	328.869.736,49	280.187.652,08	7.979.873.799,79
2043	612.002.030,76	356.357.076,01	255.644.954,75	8.235.518.754,54
2044	613.498.219,97	387.867.060,94	225.631.159,03	8.461.149.913,57
2045	612.643.219,60	418.966.064,87	193.677.154,73	8.654.827.068,30
2046	610.219.542,22	449.317.155,16	160.902.387,06	8.815.729.455,36
2047	606.178.092,83	481.748.948,60	124.429.144,23	8.940.158.599,59
2048	599.557.160,42	510.292.089,26	89.265.071,17	9.029.423.670,76
2049	592.456.030,92	536.094.225,25	56.361.805,68	9.085.785.476,43
2050	584.612.725,25	558.410.602,56	26.202.122,69	9.111.987.599,12
2051	576.413.069,44	577.334.417,27	-921.347,83	9.111.066.251,29
2052	568.083.590,79	589.941.585,79	-21.857.995,00	9.089.208.256,29
2053	560.836.248,57	599.229.749,62	-38.393.501,05	9.050.814.755,24
2054	553.838.591,27	605.407.254,08	-51.568.662,81	8.999.246.092,43
2055	547.177.305,33	608.408.829,09	-61.231.523,76	8.938.014.568,67
2056	541.040.891,49	608.487.071,25	-67.446.179,76	8.870.568.388,92
2057	535.448.083,22	607.300.835,09	-71.852.751,87	8.798.715.637,05
2058	529.917.834,93	603.892.010,74	-73.974.175,81	8.724.741.461,23
2059	524.849.396,27	599.514.204,32	-74.664.808,04	8.650.076.653,19
2060	519.852.155,96	594.243.415,44	-74.391.259,48	8.575.685.393,71
2061	514.929.153,62	587.910.665,39	-72.981.511,77	8.502.703.881,94
2062	510.187.225,42	580.710.456,77	-70.523.231,35	8.432.180.650,59
2063	505.520.463,04	572.841.335,71	-67.320.872,68	8.364.839.777,91