

ANEXO I		DESPESA				R\$ 1,00	
CRÉDITO SUPLEMENTAR SUPERÁVIT S/ LIMITE		SUPLEMENTAÇÃO				ORÇAMENTO FISCAL	
ANEXO AO DECRETO Nº						RECURSOS DE TODAS AS FONTES	
ESPECIFICAÇÃO	REG.	NATUREZA	IDUSO	FONTE	DETALHADO	TOTAL	
	99	33.90.99	0	2759.371	2.500.000		
	99	44.90.51	0	2759.371	7.473.082		
	99	44.90.52	0	2755.317	3.564		
440101/00001 44101 SECRETARIA DE ESTADO DE JUSTIÇA E CIDADANIA						201.069	
14.243.6211.2412 MANUTENÇÃO E FUNCIONAMENTO DO CENTRO DE ATENDIMENTO INTEGRADO A CRIANÇAS VÍTIMAS DE VIOLÊNCIA SEXUAL							
Ref.018543 0003 MANUTENÇÃO E FUNCIONAMENTO DO CENTRO DE ATENDIMENTO INTEGRADO A CRIANÇAS VÍTIMAS DE VIOLÊNCIA SEXUAL-DISTRITO FEDERAL							
UNIDADE MANTIDA (UNIDADE) 0							
	99	33.90.93	0	2700.321	53.193		
	99	33.90.93	0	2700.832	144.876		
2026AC00084	99	33.90.93	4	2899.390	3.000		
						TOTAL	87.839.159

(* Prioridade LDO (** Projeto em Andamento (***) Conservação de Patrimônio (EP) Emendas Parlamentares ao PLOA (EPP) Emendas Parlamentares às Prioridades de PLDO (EPE) Emendas Parlamentares na Execução

SECRETARIA DE ESTADO DE GOVERNO

SECRETARIA EXECUTIVA DAS CIDADES

ORDEM DE SERVIÇO Nº 41, DE 26 DE MARÇO DE 2026

O SECRETÁRIO EXECUTIVO DAS CIDADES, DA SECRETARIA DE ESTADO DE GOVERNO DO DISTRITO FEDERAL, no uso das atribuições que lhe são conferidas pelo inciso VII, Artigo 18, da Portaria nº 60, de 08 de fevereiro de 2022, resolve:

Art. 1º Extinguir, a pedido, conforme requerimento (195849232) datado de 16 de fevereiro de 2026, Autorização de Uso Não Qualificado nº 484/2024, constante no Processo Administrativo nº 00131-00002497/2023-19, em nome de QUÉLIA ESTRELA DOS SANTOS, CPF nº ***.274.701-**, referente ao mobiliário urbano do tipo box de feira nº 155 A, localizado no Shopping Popular do Gama, tendo seus efeitos suspensos a partir de 18 de março de 2026, conforme ofício constante no bojo do processo.

Art. 2º Esta Ordem de Serviço entra em vigor na data de sua publicação.

TAKANE KIYOTSUKA DO NASCIMENTO

ADMINISTRAÇÃO REGIONAL DE TAGUATINGA

ORDEM DE SERVIÇO Nº 59, DE 24 DE MARÇO DE 2026

O ADMINISTRADOR REGIONAL DE TAGUATINGA DO DISTRITO FEDERAL, no uso das atribuições que lhe são conferidas pelo art. 42, inciso XI, do Regimento Interno das Administrações Regionais, aprovado pelo Decreto nº 38.094 de 28 de março de 2017, bem como pela Portaria nº 1005, de 17 de dezembro de 2025, resolve:

Art. 1º Estabelecer os valores de preço público para utilização de área pública por comerciantes ambulantes no âmbito da Região Administrativa de Taguatinga, calculados com base na metragem da área ocupada, conforme os valores por metro quadrado definidos nesta Ordem de Serviço.

Art. 2º Os valores de preço público para ocupação de área pública por comerciantes ambulantes ficam fixados conforme a tabela a seguir:

Ano de 2026: valor por m²/dia: R\$ 0,09; valor por m²/mês: R\$ 2,86; valor por m²/ano: R\$ 34,32

Ano de 2025: valor por m²/dia: R\$ 0,09; valor por m²/mês: R\$ 2,75; valor por m²/ano: R\$ 33,00

Ano de 2024: valor por m²/dia: R\$ 0,08; valor por m²/mês: R\$ 2,62; valor por m²/ano: R\$ 31,44

Ano de 2023: valor por m²/dia: R\$ 0,08; valor por m²/mês: R\$ 2,52; valor por m²/ano: R\$ 30,24

Ano de 2022: valor por m²/dia: R\$ 0,07; valor por m²/mês: R\$ 2,38; valor por m²/ano: R\$ 28,56

Ano de 2021: valor por m²/dia: R\$ 0,07; valor por m²/mês: R\$ 2,15; valor por m²/ano: R\$ 25,80

Art. 3º Os valores previstos nesta Ordem de Serviço aplicam-se às autorizações de uso de área pública concedidas para o exercício de comércio ambulante no âmbito da Região Administrativa de Taguatinga.

Art. 4º A ocupação de área pública dependerá de autorização prévia da Administração Regional de Taguatinga, observadas as normas distritais aplicáveis e as condições estabelecidas no respectivo ato autorizativo.

Art. 5º Os valores estabelecidos nesta Ordem de Serviço poderão ser atualizados anualmente com base na variação do Índice Nacional de Preços ao Consumidor – INPC ou outro índice oficial que vier a substituí-lo.

Art. 6º Esta Ordem de Serviço entra em vigor na data de sua publicação e revoga norma em contrário.

RENATO ANDRADE DOS SANTOS

SECRETARIA DE ESTADO DE ECONOMIA

PORTARIA Nº 233, DE 25 DE MARÇO DE 2026

O SECRETÁRIO DE ESTADO DE ECONOMIA DO DISTRITO FEDERAL, no uso de suas atribuições regimentais, considerando o disposto nos arts. 140, 153 e 241 da Lei Orgânica do Distrito Federal e o que dispõe a Lei Complementar nº 101, de 4 de maio de 2000, resolve:

Art. 1º Dar publicidade à execução orçamentária do Governo do Distrito Federal relativa ao mês de fevereiro de 2026, realizada e registrada no SIAC pelos órgãos e unidades orçamentárias do Distrito Federal, nos termos dos anexos a esta Portaria.

Art. 2º Esta Portaria entra em vigor na data de sua publicação.

DANIEL IZAIAS DE CARVALHO



DISTRITO FEDERAL
RELATÓRIO RESUMIDO DA EXECUÇÃO ORÇAMENTÁRIA
BALANÇO ORÇAMENTÁRIO
ORÇAMENTO FISCAL E DA SEGURIDADE SOCIAL
ATÉ FEVEREIRO DE 2026

RECEITAS	PREVISÃO INICIAL	PREVISÃO ATUALIZADA (a)	RECEITAS REALIZADAS				SALDO (a-c)
			NO BIMESTRE (b)	% (b/a)	ATÉ O BIMESTRE (c)	% (c/a)	
RECEITAS (EXCETO INTRA-ORÇAMENTÁRIAS) (I)	39.788.354.417,00	39.990.602.944,00	6.851.290.621,43	17,13	6.851.290.621,43	17,13	33.139.312.322,57
RECEITAS CORRENTES	39.061.889.804,00	39.204.811.436,00	6.802.508.828,81	17,35	6.802.508.828,81	17,35	32.402.302.607,19
IMPOSTOS, TAXAS E CONTRIBUIÇÕES DE MELHORIA	25.465.434.716,00	25.465.434.716,00	4.443.221.731,90	17,45	4.443.221.731,90	17,45	21.022.212.984,10
Impostos	24.757.348.908,00	24.757.348.908,00	4.321.604.401,45	17,46	4.321.604.401,45	17,46	20.435.744.506,55
Taxas	708.085.808,00	708.085.808,00	121.617.330,45	17,18	121.617.330,45	17,18	586.468.477,55
CONTRIBUIÇÕES	2.975.491.349,00	2.975.491.349,00	472.174.504,60	15,87	472.174.504,60	15,87	2.503.316.844,40
Contribuições Sociais	2.614.676.413,00	2.614.676.413,00	440.295.165,25	16,84	440.295.165,25	16,84	2.174.381.247,75
Contribuições Econômicas	3.618.723,00	3.618.723,00	1.510.353,05	41,74	1.510.353,05	41,74	2.108.369,95
Contribuição para o Custeio do Serviço de Iluminação Pública	357.196.213,00	357.196.213,00	30.368.986,30	8,50	30.368.986,30	8,50	326.827.226,70
RECEITA PATRIMONIAL	896.066.530,00	905.409.675,00	136.452.465,61	15,07	136.452.465,61	15,07	768.957.209,39
Exploração do Patrimônio Imobiliário do Estado	98.965.809,00	98.965.809,00	16.903.558,45	17,08	16.903.558,45	17,08	82.062.250,55
Valores Mobiliários	791.681.034,00	801.024.179,00	119.076.391,03	14,87	119.076.391,03	14,87	681.947.787,97
Delegação de Serv. Púb. Mediante Concessão, Perm., Autoriz. ou Licença	208.299,00	208.299,00	19.173,77	9,20	19.173,77	9,20	189.125,23
Exploração de Recursos Naturais	5.211.388,00	5.211.388,00	450.870,48	8,65	450.870,48	8,65	4.760.517,52
Demais Receitas Patrimoniais	-	-	2.471,88	-	2.471,88	-	-2.471,88
RECEITA AGROPECUÁRIA	12.527,00	12.527,00	-	-	-	-	12.527,00
RECEITA INDUSTRIAL	5.741.243,00	5.741.243,00	491.559,85	8,56	491.559,85	8,56	5.249.683,15
RECEITA DE SERVIÇOS	1.614.253.167,00	1.614.253.167,00	306.637.917,05	19,00	306.637.917,05	19,00	1.307.615.249,95
Serviços Administrativos e Comerciais Gerais	513.593.228,00	513.593.228,00	84.131.986,98	16,38	84.131.986,98	16,38	429.461.241,02
Serviços e Atividades Referentes à Navegação e ao Transporte	130.981.750,00	130.981.750,00	17.091.798,11	13,05	17.091.798,11	13,05	113.889.951,89
Serviços e Atividades Referentes à Saúde	937.688.410,00	937.688.410,00	203.436.261,22	21,70	203.436.261,22	21,70	734.252.148,78
Serviços e Atividades Financeiras	31.958.447,00	31.958.447,00	1.965.148,35	6,15	1.965.148,35	6,15	29.993.298,65
Outros Serviços	31.332,00	31.332,00	12.722,39	40,61	12.722,39	40,61	18.609,61
TRANSFERÊNCIAS CORRENTES	6.934.696.803,00	7.068.275.213,00	1.215.151.689,50	17,19	1.215.151.689,50	17,19	5.853.123.523,50
Transferências da União e de suas Entidades	3.222.707.867,00	3.356.286.277,00	570.725.411,92	17,00	570.725.411,92	17,00	2.785.560.865,08
Transferências dos Estados e do DF e de suas Entidades	44.680.000,00	44.680.000,00	540.994,58	1,21	540.994,58	1,21	44.139.005,42
Transferências de Instituições Privadas	12.848.988,00	12.848.988,00	1.071.100,96	8,34	1.071.100,96	8,34	11.777.887,04
Transferências de Outras Instituições Públicas	3.649.747.535,00	3.649.747.535,00	642.207.243,21	17,60	642.207.243,21	17,60	3.007.540.291,79
Demais Transferências Correntes	4.712.413,00	4.712.413,00	606.938,83	12,88	606.938,83	12,88	4.105.474,17
OUTRAS RECEITAS CORRENTES	1.170.193.469,00	1.170.193.546,00	228.378.960,30	19,52	228.378.960,30	19,52	941.814.588,70
Multas Administrativas, Contratuais e Judiciais	464.272.329,00	464.272.329,00	69.587.727,92	14,99	69.587.727,92	14,99	394.684.601,08
Indenizações, Restituições e Ressarcimentos	182.089.497,00	182.089.574,00	27.463.691,02	15,08	27.463.691,02	15,08	154.625.882,98
Demais Receitas Correntes	523.831.643,00	523.831.643,00	131.327.541,36	25,07	131.327.541,36	25,07	392.504.101,64
RECEITAS DE CAPITAL	726.464.613,00	785.791.508,00	48.781.792,62	6,21	48.781.792,62	6,21	737.009.715,38
OPERAÇÕES DE CRÉDITO	409.906.409,00	409.906.409,00	24.743.651,46	6,04	24.743.651,46	6,04	385.162.757,54
Operações de Crédito - Mercado Interno	250.519.312,00	250.519.312,00	1.489.901,46	0,59	1.489.901,46	0,59	249.029.410,54
Operações de Crédito - Mercado Externo	159.387.097,00	159.387.097,00	23.253.750,00	14,59	23.253.750,00	14,59	136.133.347,00
ALIENAÇÃO DE BENS	20.764.163,00	20.764.163,00	-	-	-	-	20.764.163,00
Alienação de Bens Móveis	15.033.722,00	15.033.722,00	-	-	-	-	15.033.722,00
Alienação de Bens Imóveis	5.730.441,00	5.730.441,00	-	-	-	-	5.730.441,00
AMORTIZAÇÕES DE EMPRÉSTIMOS	36.662.411,00	36.662.411,00	2.117.816,47	5,78	2.117.816,47	5,78	34.544.594,53
TRANSFERÊNCIAS DE CAPITAL	259.131.630,00	318.458.525,00	21.920.101,74	6,88	21.920.101,74	6,88	296.538.423,26
Transferências da União e de suas Entidades	248.881.630,00	308.208.525,00	21.920.101,74	7,11	21.920.101,74	7,11	286.288.423,26
Transferências dos Estados e do Distrito Federal e de suas Entidades	10.250.000,00	10.250.000,00	-	-	-	-	10.250.000,00
OUTRAS RECEITAS DE CAPITAL	-	-	222,95	-	222,95	-	-222,95
RECEITAS (INTRA-ORÇAMENTÁRIAS) (II)	3.785.385.886,00	3.785.385.886,00	722.927.850,70	19,10	722.927.850,70	19,10	3.062.458.035,30
TOTAL DAS RECEITAS (III) = (I + II)	43.573.740.303,00	43.775.988.830,00	7.574.218.472,13	17,30	7.574.218.472,13	17,30	36.201.770.357,87
DÉFICIT (IV)	-	-	-	-	-	-	-
TOTAL (V) = (III + IV)	43.573.740.303,00	43.775.988.830,00	7.574.218.472,13	17,30	7.574.218.472,13	17,30	36.201.770.357,87
SALDOS DE EXERCÍCIOS ANTERIORES	-	275.513.226,00	-	-	275.513.226,00	-	-
Recursos Arrecadados em Exercícios Anteriores - RPPS	-	19.428.303,00	-	-	19.428.303,00	-	-
Superávit Financeiro Utilizado para Créditos Adicionais	-	256.084.923,00	-	-	275.513.226,00	-	-

DESPESAS	DOTAÇÃO INICIAL (d)	DOTAÇÃO AUTORIZADA (e)	DESPESAS EMPENHADAS		SALDO g = (e - f)	DESPESAS LIQUIDADAS		SALDO i = (e - h)	DESPESAS PAGAS ATÉ O BIMESTRE j
			NO BIMESTRE	ATÉ O BIMESTRE (f)		NO BIMESTRE	ATÉ O BIMESTRE (h)		
DESPESAS (EXCETO INTRA-ORÇAM.) (VI)	40.391.931.926,00	40.757.503.497,00	8.604.621.089,16	8.604.621.089,16	32.152.882.407,84	5.317.888.750,15	5.317.888.750,15	35.439.614.746,85	4.199.216.803,45
DESPESAS CORRENTES	36.957.164.613,00	37.091.223.190,00	7.887.861.075,78	7.887.861.075,78	29.203.362.114,22	5.167.116.678,13	5.167.116.678,13	31.924.106.511,87	4.049.496.856,57
PESSOAL E ENCARGOS SOCIAIS	20.636.169.820,00	20.721.069.178,00	3.098.269.380,80	3.098.269.380,80	17.622.799.797,20	2.689.041.005,94	2.689.041.005,94	18.032.028.172,06	1.665.601.387,49
JUROS E ENCARGOS DA DÍVIDA	544.995.072,00	543.825.072,00	278.473.620,90	278.473.620,90	265.351.451,10	75.107.019,42	75.107.019,42	468.718.052,58	75.107.019,42
OUTRAS DESPESAS CORRENTES	15.775.999.721,00	15.826.328.940,00	4.511.118.074,08	4.511.118.074,08	11.315.210.865,92	2.402.968.652,77	2.402.968.652,77	13.423.360.287,23	2.308.788.449,66
DESPESAS DE CAPITAL	2.787.745.418,00	3.090.355.731,00	716.760.013,38	716.760.013,38	2.373.595.717,62	150.772.072,02	150.772.072,02	2.939.583.658,98	149.719.946,88
INVESTIMENTOS	1.933.349.165,00	2.230.636.470,00	321.657.252,70	321.657.252,70	1.908.979.217,30	48.308.542,72	48.308.542,72	2.182.327.927,28	47.256.417,58
INVERSÕES FINANCEIRAS	65.185.977,00	69.508.985,00	5.926.835,30	5.926.835,30	63.582.149,70	1.792.214,94	1.792.214,94	67.716.770,06	1.792.214,94
AMORTIZAÇÃO DA DÍVIDA	789.210.276,00	790.210.276,00	389.175.925,38	389.175.925,38	401.034.350,62	100.671.314,36	100.671.314,36	689.538.961,64	100.671.314,36
RESERVA DE CONTINGÊNCIA	647.021.895,00	575.924.576,00	-	-	575.924.576,00	-	-	575.924.576,00	-
DESPESAS (INTRA-ORÇAMENTÁRIAS) (VII)	3.181.808.377,00	3.293.998.559,00	788.865.334,57	788.865.334,57	2.505.133.224,43	615.474.297,19	615.474.297,19	2.678.524.261,81	474.573.312,38
TOTAL DE DESPESA (VIII) = (VI + VII)	43.573.740.303,00	44.051.502.056,00	9.393.486.423,73	9.393.486.423,73	34.658.015.632,27	5.933.363.047,34	5.933.363.047,34	38.118.139.008,66	4.673.790.115,83
SUPERÁVIT (IX)	-	-	-	-	-	1.640.855.424,79	-	-	-

FONTE: SIAC - Sistema Integrado de Administração Financeira e Contábil
Unidade de Informações Fiscais / Contadoria Geral do DF / SEFIN / SEEC

NOTA: As Receitas estão informadas nesse Balanço Orçamentário pelos valores líquidos das respectivas deduções, tais como restituições, descontos, retificações e deduções para o FUNDEB, conforme Manual de Demonstrativos Fiscais - MDF/STN 15ª Edição, item 03.01.01.01.

Responsável Técnico: Alisson Lira da Rocha
Auditor de Controle Interno
Contador-Geral do DF - CRC-DF 014.784/O

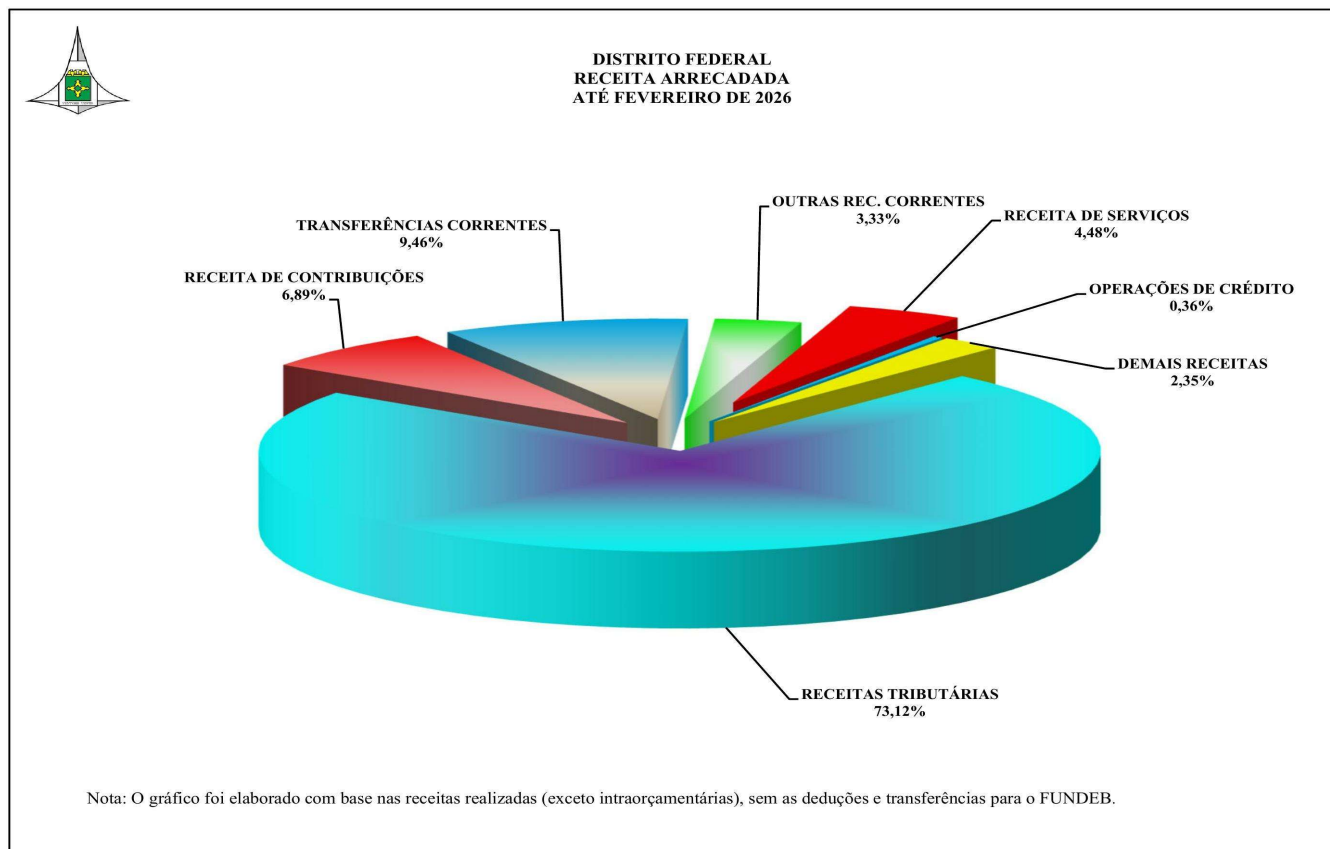
TABELA DAS RECEITAS E DESPESAS INTRAORÇAMENTÁRIAS

RECEITAS INTRAORÇAMENTÁRIAS	PREVISÃO INICIAL	PREVISÃO ATUALIZADA (a)	RECEITAS REALIZADAS				SALDO (a-c)	
			NO BIMESTRE		% (b/a)	ATÉ O BIMESTRE (C)		% (c/a)
RECEITAS INTRAORÇAMENTÁRIAS:								
RECEITAS (INTRAORÇAMENTÁRIAS) (II)	3.785.385.886,00	3.785.385.886,00		722.927.850,70	19,10	722.927.850,70	19,10	3.062.458.035,30
RECEITAS CORRENTES	3.785.385.886,00	3.785.385.886,00		722.927.850,70	19,10	722.927.850,70	19,10	3.062.458.035,30
IMPOSTOS, TAXAS	14.573,00	14.573,00		88.318,46	606,04	88.318,46	606,04	-73.745,46
Impostos	-	-		84.780,02	-	84.780,02	-	-84.780,02
Taxas	14.573,00	14.573,00		3.538,44	24,28	3.538,44	24,28	11.034,96
CONTRIBUIÇÕES	3.085.892.579,00	3.085.892.579,00		594.909.081,77	19,28	594.909.081,77	19,28	2.490.983.497,23
Contribuições Sociais	3.085.892.579,00	3.085.892.579,00		594.909.081,77	19,28	594.909.081,77	19,28	2.490.983.497,23
RECEITA PATRIMONIAL	-	-		-	-	-	-	-
RECEITA AGROPECUÁRIA	-	-		-	-	-	-	-
RECEITA INDUSTRIAL	-	-		-	-	-	-	-
RECEITA DE SERVIÇOS	655.570.809,00	655.570.809,00		127.671.792,30	19,47	127.671.792,30	19,47	527.899.016,70
Serviços Adm. e Comerciais Gerais	162.911.151,00	162.911.151,00		29.017.818,90	17,81	29.017.818,90	17,81	133.893.332,10
Serv. e Ativ. Ref. à Naveg. e ao Transp	45.272.960,00	45.272.960,00		2.038.932,74	4,50	2.038.932,74	4,50	43.234.027,26
Serviços de Atividades Referentes à Saúde	447.386.698,00	447.386.698,00		96.615.040,66	21,60	96.615.040,66	21,60	350.771.657,34
TRANSFERÊNCIAS CORRENTES	43.600.106,00	43.600.106,00		-	-	-	-	43.600.106,00
Transf. dos Estados e DF e de suas Entidades	43.600.106,00	43.600.106,00		-	-	-	-	43.600.106,00
OUTRAS RECEITAS CORRENTES	307.819,00	307.819,00		258.658,17	84,03	258.658,17	84,03	49.160,83
Multas Adm., Contratuais e Judiciais	307.819,00	307.819,00		102.580,49	33,32	102.580,49	33,32	205.238,51
Indenizações, Restituições e Ressarcimentos	-	-		156.077,68	-	156.077,68	-	-156.077,68
Demais Receitas Correntes	-	-		-	-	-	-	-
RECEITAS DE CAPITAL	-	-		-	-	-	-	-

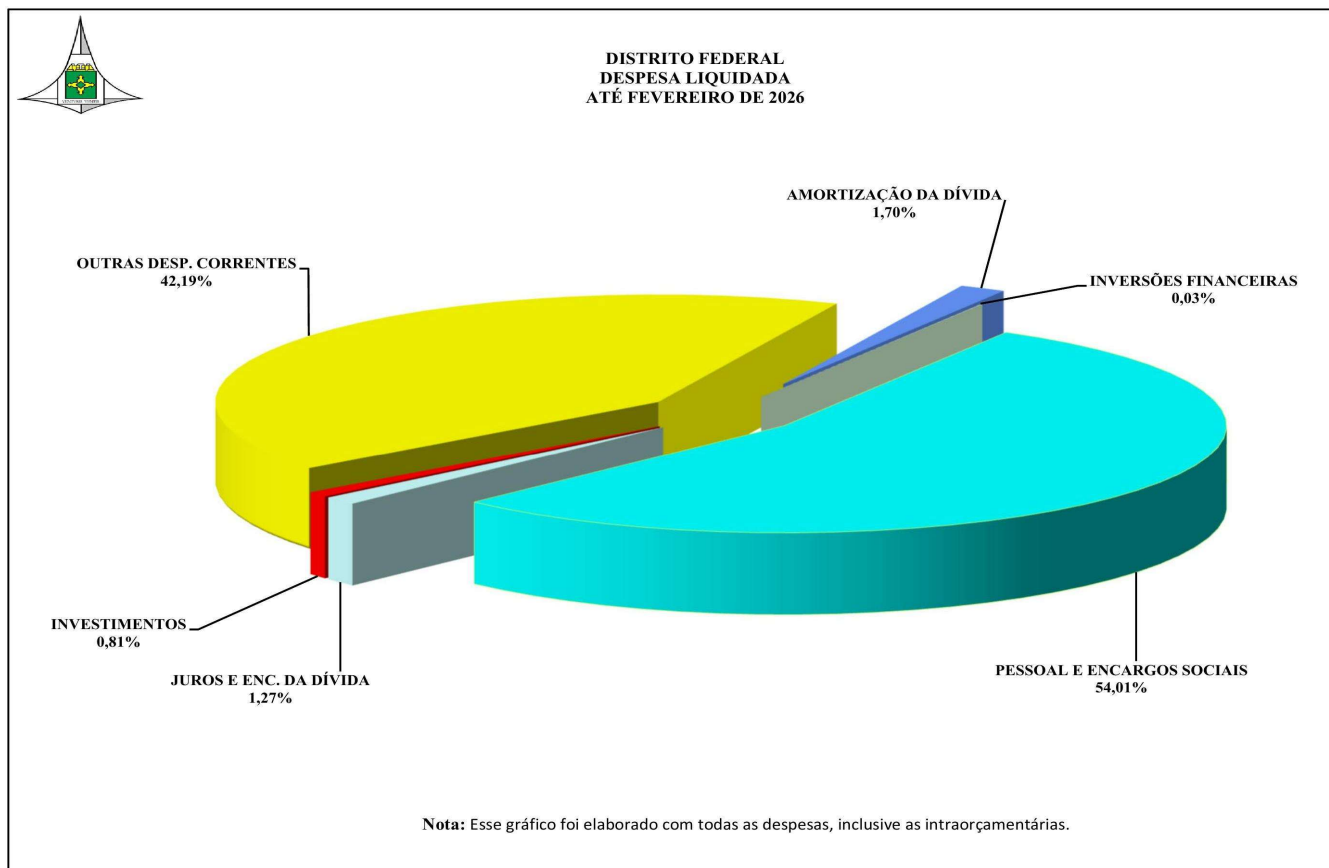
DESPESAS INTRAORÇAMENTÁRIAS	DOTAÇÃO INICIAL (d)	DOTAÇÃO AUTORIZADA (e)	DESPESAS EMPENHADAS		SALDO g = (e - f)	DESPESAS LIQUIDADAS		SALDO i = (e - h)	DESPESAS PAGAS ATÉ O BIMESTRE j
			NO BIMESTRE	ATÉ O BIMESTRE (f)		NO BIMESTRE	ATÉ O BIMESTRE h		
DESPESAS (INTRAORÇAMENTÁRIAS) (IX)	3.181.808.377,00	3.293.998.559,00	788.865.334,57	788.865.334,57	2.505.133.224,43	615.474.297,19	615.474.297,19	2.678.524.261,81	474.573.312,38
DESPESAS CORRENTES	3.176.801.299,00	3.283.502.247,00	788.865.334,57	788.865.334,57	2.494.636.912,43	615.474.297,19	615.474.297,19	2.668.027.949,81	474.573.312,38
PESSOAL E ENCARGOS SOCIAIS	2.857.221.235,00	2.862.875.870,00	656.444.477,67	656.444.477,67	2.206.431.392,33	515.413.694,82	515.413.694,82	2.347.462.175,18	374.662.308,17
JUROS E ENCARGOS DA DÍVIDA	-	-	-	-	-	-	-	-	-
OUTRAS DESPESAS CORRENTES	319.580.064,00	420.626.377,00	132.420.856,90	132.420.856,90	288.205.520,10	100.060.602,37	100.060.602,37	320.565.774,63	99.911.004,21
DESPESAS DE CAPITAL	5.007.078,00	10.496.312,00	-	-	10.496.312,00	-	-	10.496.312,00	-
INVESTIMENTOS	5.007.078,00	10.496.312,00	-	-	10.496.312,00	-	-	10.496.312,00	-
INVERSÕES FINANCEIRAS	-	-	-	-	-	-	-	-	-
AMORTIZAÇÃO DA DÍVIDA	-	-	-	-	-	-	-	-	-

FONTE: SIAC - Sistema Integrado de Administração Financeira e Contábil
Unidade de Informações Fiscais / Contadoria Geral do DF / SEFIN / SEEC

4



5



**RELATÓRIO RESUMIDO DA EXECUÇÃO ORÇAMENTÁRIA
DEMONSTRATIVO DA EXECUÇÃO DA DESPESA POR FUNÇÃO E SUBFUNÇÃO
ORÇAMENTOS FISCAL E DA SEGURIDADE SOCIAL
ATÉ FEVEREIRO DE 2026**

FUNÇÃO / SUBFUNÇÃO	DOTAÇÃO INICIAL	DOTAÇÃO AUTORIZADA	DESPESAS EMPENHADAS			SALDO c = (a - b)	DESPESAS LIQUIDADAS			SALDO e = (a - d)
			NO BIMESTRE	ATÉ O BIMESTRE	% (b/total b)		NO BIMESTRE	ATÉ O BIMESTRE	% (d/total d)	
	a	b								
DESPESAS (EXCETO INTRAORÇAMENTÁRIAS) (1)	40.391.931.926,00	40.757.503.497,00	8.604.621.089,16	8.604.621.089,16	91,60	32.152.882.407,84	5.317.888.750,15	5.317.888.750,15	89,63	35.439.614.746,85
LEGISLATIVA	1.554.372.522,00	1.528.372.522,00	334.297.765,03	334.297.765,03	3,56	1.194.074.756,97	183.747.344,25	183.747.344,25	3,10	1.344.625.177,75
AÇÃO LEGISLATIVA	81.923.000,00	81.923.000,00	10.551.432,28	10.551.432,28	0,11	71.371.567,72	48.145,30	48.145,30	0,00	81.974.854,70
CONTROLE EXTERNO	8.725.000,00	8.725.000,00	160.805,78	160.805,78	0,00	8.564.194,22	103.412,11	103.412,11	0,00	8.621.587,89
ADMINISTRAÇÃO GERAL	1.343.177.672,00	1.317.177.672,00	287.878.020,32	287.878.020,32	3,06	1.029.299.651,68	174.493.778,46	174.493.778,46	2,94	1.142.683.893,54
TECNOLOGIA DA INFORMAÇÃO	109.323.650,00	109.323.650,00	34.829.287,98	34.829.287,98	0,37	74.494.362,02	8.970.674,16	8.970.674,16	0,15	100.352.975,84
FORMAÇÃO DE RECURSOS HUMANOS	10.334.600,00	10.334.600,00	650.017,55	650.017,55	0,01	9.684.582,45	108.342,46	108.342,46	0,00	10.226.257,54
COMUNICAÇÃO SOCIAL	498.600,00	498.600,00	228.201,12	228.201,12	0,02	268.398,88	22.991,76	22.991,76	0,00	473.608,24
DIFUSÃO CULTURAL	392.000,00	392.000,00	0,00	0,00	0,00	392.000,00	0,00	0,00	0,00	392.000,00
JUDICIÁRIA	82.569,00	82.569,00	0,00	0,00	0,00	82.569,00	0,00	0,00	0,00	82.569,00
AÇÃO JUDICIÁRIA	82.569,00	82.569,00	0,00	0,00	0,00	82.569,00	0,00	0,00	0,00	82.569,00
ESSENCIAL À JUSTIÇA	641.073.112,00	623.139.951,00	127.331.938,16	127.331.938,16	1,36	495.808.012,84	90.444.095,34	90.444.095,34	1,52	532.695.855,66
AÇÃO JUDICIÁRIA	15.417.000,00	14.917.000,00	9.195.195,82	9.195.195,82	0,10	5.721.804,18	1.806.938,80	1.806.938,80	0,03	13.110.061,20
REPRESENTAÇÃO JUDICIAL E EXTRAJUDICIAL	600.000,00	600.000,00	186.401,07	186.401,07	0,00	413.598,93	186.401,07	186.401,07	0,00	413.598,93
ADMINISTRAÇÃO GERAL	586.832.352,00	569.399.191,00	101.715.002,04	101.715.002,04	1,08	467.684.189,96	86.732.146,83	86.732.146,83	1,46	482.667.044,17
TECNOLOGIA DA INFORMAÇÃO	29.723.252,00	29.723.252,00	13.971.756,41	13.971.756,41	0,15	15.751.495,59	1.176.784,68	1.176.784,68	0,02	28.546.467,32
FORMAÇÃO DE RECURSOS HUMANOS	3.400.508,00	3.400.508,00	2.204.505,25	2.204.505,25	0,02	1.196.002,75	541.823,96	541.823,96	0,01	2.858.684,04
ASSISTÊNCIA COMUNITÁRIA	100.000,00	100.000,00	32.393,00	32.393,00	0,00	67.607,00	0,00	0,00	0,00	100.000,00
INFRA-ESTRUTURA URBANA	5.000.000,00	5.000.000,00	26.684,57	26.684,57	0,00	4.973.315,43	0,00	0,00	0,00	5.000.000,00
ADMINISTRAÇÃO	3.765.463.838,00	3.775.742.227,00	730.822.970,25	730.822.970,25	7,78	3.044.919.256,75	530.927.950,80	530.927.950,80	8,95	3.244.814.276,20
AÇÃO JUDICIÁRIA	431.574,00	431.574,00	21.674,37	21.674,37	0,00	409.899,63	21.650,07	21.650,07	0,00	409.823,93
ADMINISTRAÇÃO GERAL	3.001.007.738,00	3.026.653.653,00	633.591.557,42	633.591.557,42	6,75	2.393.062.095,58	497.329.191,16	497.329.191,16	8,38	2.529.324.461,84
ADMINISTRAÇÃO FINANCEIRA	1.100.000,00	1.100.000,00	77.320,04	77.320,04	0,00	1.022.679,96	77.320,04	77.320,04	0,00	1.022.679,96
CONTROLE INTERNO	89.525.086,00	72.861.478,00	10.631.465,67	10.631.465,67	0,11	62.050.312,33	10.627.363,17	10.627.363,17	0,18	62.054.414,83
TECNOLOGIA DA INFORMAÇÃO	224.153.588,00	225.764.445,00	41.463.515,17	41.463.515,17	0,44	184.300.929,83	6.474.271,19	6.474.271,19	0,11	219.290.173,81
ORDENAMENTO TERRITORIAL	130.000,00	130.000,00	0,00	0,00	0,00	130.000,00	0,00	0,00	0,00	130.000,00
FORMAÇÃO DE RECURSOS HUMANOS	24.290.161,00	24.795.734,00	1.781.160,40	1.781.160,40	0,02	23.014.573,60	787.226,76	787.226,76	0,01	24.008.507,24
ADMINISTRAÇÃO DE RECEITAS	150.337.783,00	150.337.783,00	13.083.905,98	13.083.905,98	0,14	137.253.877,02	12.057.635,98	12.057.635,98	0,20	138.280.147,02
DIFUSÃO CULTURAL	10.000,00	10.000,00	0,00	0,00	0,00	14.000,00	0,00	0,00	0,00	14.000,00
COMUNICAÇÃO SOCIAL	232.630.608,00	232.630.608,00	30.172.371,20	30.172.371,20	0,32	202.458.236,80	3.553.292,43	3.553.292,43	0,06	229.077.315,57
ASSISTÊNCIA À PESSOA COM DEFICIÊNCIA	510.400,00	510.400,00	0,00	0,00	0,00	510.400,00	0,00	0,00	0,00	510.400,00
ASSISTÊNCIA COMUNITÁRIA	25.000,00	25.000,00	0,00	0,00	0,00	25.000,00	0,00	0,00	0,00	25.000,00
ATENÇÃO BÁSICA	20.000,00	20.000,00	0,00	0,00	0,00	20.000,00	0,00	0,00	0,00	20.000,00
DIFUSÃO CULTURAL	14.000,00	14.000,00	0,00	0,00	0,00	14.000,00	0,00	0,00	0,00	14.000,00
CUSTÓDIA E REINTEGRAÇÃO SOCIAL	0,00	2.850,00	0,00	0,00	0,00	2.850,00	0,00	0,00	0,00	2.850,00
INFRA-ESTRUTURA URBANA	8.305.000,00	7.661.500,00	0,00	0,00	0,00	7.661.500,00	0,00	0,00	0,00	7.661.500,00
SERVIÇOS URBANOS	5.010.000,00	5.010.000,00	0,00	0,00	0,00	5.010.000,00	0,00	0,00	0,00	5.010.000,00
PRESERVAÇÃO E CONSERVAÇÃO AMBIENTAL	2.000,00	2.000,00	0,00	0,00	0,00	2.000,00	0,00	0,00	0,00	2.000,00
PROMOÇÃO COMERCIAL	27.850.902,00	27.850.902,00	0,00	0,00	0,00	27.850.902,00	0,00	0,00	0,00	27.850.902,00
LAZER	110.000,00	110.000,00	0,00	0,00	0,00	110.000,00	0,00	0,00	0,00	110.000,00
SEGURANÇA PÚBLICA	1.577.022.973,00	1.729.969.723,00	324.231.117,83	324.231.117,83	3,45	1.405.738.605,17	177.543.116,99	177.543.116,99	2,99	1.552.426.606,01
ADMINISTRAÇÃO GERAL	1.024.249.356,00	1.024.664.356,00	232.287.472,19	232.287.472,19	2,47	792.376.883,81	149.396.081,36	149.396.081,36	2,52	875.268.274,64
TECNOLOGIA DA INFORMAÇÃO	59.409.935,00	59.409.935,00	1.465.311,28	1.465.311,28	0,02	57.944.623,72	104.283,03	104.283,03	0,00	59.305.651,97
FORMAÇÃO DE RECURSOS HUMANOS	39.046.336,00	39.046.012,00	4.030.876,49	4.030.876,49	0,04	35.015.135,51	3.968.160,57	3.968.160,57	0,07	35.077.851,43
COMUNICAÇÃO SOCIAL	42.460.000,00	42.460.000,00	0,00	0,00	0,00	42.460.000,00	0,00	0,00	0,00	42.460.000,00
POLÍCIAMENTO	178.361.830,00	330.893.904,00	47.646.825,81	47.646.825,81	0,51	283.247.078,19	342.479,44	342.479,44	0,01	330.551.424,56
DEFESA CIVIL	200.000,00	200.000,00	13.168,00	13.168,00	0,00	186.832,00	0,00	0,00	0,00	200.000,00
CUSTÓDIA E REINTEGRAÇÃO SOCIAL	66.811.516,00	66.811.516,00	11.893.411,93	11.893.411,93	0,13	54.918.104,07	5.247.683,71	5.247.683,71	0,09	61.563.832,29
DIREITOS INDIVIDUAIS, COLETIVOS E DIFUSOS	72.450.000,00	72.450.000,00	18.201.266,57	18.201.266,57	0,19	54.248.733,43	14.178.886,00	14.178.886,00	0,24	58.271.314,00
SERVIÇOS URBANOS	50.200.000,00	50.200.000,00	4.417.183,47	4.417.183,47	0,05	45.782.816,53	30.140,79	30.140,79	0,00	50.169.859,21
OUTROS ENCARGOS ESPECIAIS	43.834.000,00	43.834.000,00	4.275.602,09	4.275.602,09	0,05	39.558.397,91	4.275.602,09	4.275.602,09	0,07	39.558.397,91

ASSISTÊNCIA SOCIAL	1.131.000.625,00	1.131.064.933,00	869.093.013,51	869.093.013,51	9,25	261.971.919,49	205.853.186,67	205.853.186,67	3,47	925.211.746,33
ADMINISTRAÇÃO GERAL	314.644.104,00	314.582.293,00	267.615.645,03	267.615.645,03	2,85	46.966.647,97	46.570.649,47	46.570.649,47	0,78	288.011.643,53
TECNOLOGIA DA INFORMAÇÃO	9.775.000,00	9.836.811,00	989.501,64	989.501,64	0,01	8.847.309,36	117.456,16	117.456,16	0,00	9.719.354,84
FORMAÇÃO DE RECURSOS HUMANOS	500.000,00	500.000,00	0,00	0,00	0,00	500.000,00	0,00	0,00	0,00	500.000,00
ASSISTÊNCIA À PESSOA IDOSA	302.343,00	302.343,00	0,00	0,00	0,00	302.343,00	0,00	0,00	0,00	302.343,00
ASSISTÊNCIA À PESSOA COM DEFICIÊNCIA	10.000,00	10.000,00	0,00	0,00	0,00	10.000,00	0,00	0,00	0,00	10.000,00
ASSISTÊNCIA À CRIANÇA E AO ADOLESCENTE	1.603.438,00	1.667.746,00	0,00	0,00	0,00	1.667.746,00	0,00	0,00	0,00	1.667.746,00
ASSISTÊNCIA COMUNITÁRIA	540.255.805,00	543.566.381,00	468.341.833,94	468.341.833,94	4,99	75.224.547,06	123.865.476,35	123.865.476,35	2,09	419.700.904,65
SERVIÇOS SOCIOASSISTENCIAIS	126.789.935,00	126.789.935,00	34.552.483,98	34.552.483,98	0,37	92.237.451,02	25.318.848,68	25.318.848,68	0,43	101.471.086,32
ALIMENTAÇÃO E NUTRIÇÃO	137.120.000,00	133.809.424,00	97.593.548,92	97.593.548,92	1,04	36.215.875,08	9.980.756,01	9.980.756,01	0,17	123.828.667,99
PREVIDÊNCIA SOCIAL	6.147.195.275,00	6.285.105.217,00	1.021.578.463,48	1.021.578.463,48	10,88	5.263.526.753,52	1.018.516.017,62	1.018.516.017,62	17,17	5.266.589.199,38
ADMINISTRAÇÃO GERAL	100.589.169,00	104.589.169,00	15.040.479,93	15.040.479,93	0,16	89.548.689,07	11.980.427,71	11.980.427,71	0,20	92.608.741,29
TECNOLOGIA DA INFORMAÇÃO	4.514.500,00	4.514.500,00	0,00	0,00	0,00	4.514.500,00	0,00	0,00	0,00	4.514.500,00
PREVIDÊNCIA DO REGIME ESTATUTÁRIO	6.042.091.606,00	6.176.001.548,00	1.006.537.983,55	1.006.537.983,55	10,72	5.169.463.564,45	1.006.535.589,91	1.006.535.589,91	16,96	5.169.465.958,09
SAÚDE	5.811.248.172,00	5.805.330.806,00	1.043.354.835,85	1.043.354.835,85	11,11	4.761.975.970,15	726.195.534,41	726.195.534,41	12,24	5.079.135.271,59
ADMINISTRAÇÃO GERAL	3.481.999.764,00	3.468.054.475,00	351.704.188,28	351.704.188,28	3,74	3.116.350.286,72	307.369.003,49	307.369.003,49	5,18	3.160.685.471,51
TECNOLOGIA DA INFORMAÇÃO	39.044.552,00	42.934.052,00	747.027,77	747.027,77	0,01	42.187.024,23	43.879,67	43.879,67	0,00	42.890.172,53
FORMAÇÃO DE RECURSOS HUMANOS	838.750,00	838.750,00	17.309,20	17.309,20	0,00	821.440,80	0,00	0,00	0,00	838.750,00
COMUNICAÇÃO SOCIAL	153.225,00	153.225,00	0,00	0,00	0,00	153.225,00	0,00	0,00	0,00	153.225,00
ATENÇÃO BÁSICA	331.500.973,00	338.813.473,00	70.249.732,76	70.249.732,76	0,75	268.563.740,24	23.188.629,69	23.188.629,69	0,39	315.624.843,31
ASSISTÊNCIA HOSPITALAR E AMBULATORIAL	1.518.400.038,00	1.644.423.999,00	546.271.171,59	546.271.171,59	5,82	1.098.152.427,41	374.670.804,14	374.670.804,14	6,31	1.269.752.794,86
SUporte Profilático e Terapêutico	262.713.717,00	222.973.717,00	55.641.097,66	55.641.097,66	0,59	167.332.619,34	8.188.047,45	8.188.047,45	0,14	214.785.669,55
VIGILÂNCIA SANITÁRIA	8.612.188,00	7.509.688,00	1.505.690,77	1.505.690,77	0,02	6.003.997,23	180.856,20	180.856,20	0,00	7.328.831,00
VIGILÂNCIA EPIDEMIOLÓGICA	49.315.070,00	42.035.497,00	11.167.236,61	11.167.236,61	0,12	30.868.260,39	6.664.843,56	6.664.843,56	0,11	35.370.653,44
ALIMENTAÇÃO E NUTRIÇÃO	97.325.565,00	16.250.000,00	41.681,40	41.681,40	0,00	16.208.318,60	0,00	0,00	0,00	16.250.000,00
ENSINO SUPERIOR	21.344.330,00	21.344.330,00	6.009.699,81	6.009.699,81	0,06	15.334.630,19	5.889.470,21	5.889.470,21	0,10	15.454.859,79
TRABALHO	432.665.393,00	450.320.806,00	66.215.746,81	66.215.746,81	0,70	384.105.130,19	15.578.627,72	15.578.627,72	0,26	434.742.249,28
ADMINISTRAÇÃO GERAL	69.684.267,00	71.553.457,00	12.395.552,45	12.395.552,45	0,13	59.157.904,55	7.706.072,58	7.706.072,58	0,13	63.847.384,42
TECNOLOGIA DA INFORMAÇÃO	13.400.000,00	13.400.000,00	2.407.098,95	2.407.098,95	0,03	10.992.901,05	115.805,43	115.805,43	0,00	13.284.194,57
FORMAÇÃO DE RECURSOS HUMANOS	10,00	10,00	0,00	0,00	0,00	10,00	0,00	0,00	0,00	10,00
EMPREGABILIDADE	281.028.393,00	287.178.393,00	45.486.260,11	45.486.260,11	0,48	241.692.132,89	5.964.534,77	5.964.534,77	0,10	281.213.858,23
FOMENTO AO TRABALHO	22.963.362,00	32.599.656,00	760.244,02	760.244,02	0,01	31.839.411,98	720.244,02	720.244,02	0,01	31.879.411,98
PROMOÇÃO INDUSTRIAL	45.579.371,00	45.579.371,00	5.166.591,28	5.166.591,28	0,06	40.412.779,72	1.071.970,92	1.071.970,92	0,02	44.507.400,88
EDUCAÇÃO	7.591.864.757,00	7.538.447.847,00	1.530.420.030,90	1.530.420.030,90	16,29	6.008.027.816,10	1.141.949.116,51	1.141.949.116,51	19,25	6.396.498.730,49
ADMINISTRAÇÃO GERAL	716.905.117,00	708.925.290,00	94.746.560,69	94.746.560,69	1,01	614.176.729,31	89.238.339,03	89.238.339,03	1,50	619.866.950,97
TECNOLOGIA DA INFORMAÇÃO	15.689.730,00	15.618.730,00	454.878,26	454.878,26	0,01	15.163.851,74	107.211,54	107.211,54	0,00	15.511.518,46
ASSISTÊNCIA À CRIANÇA E AO ADOLESCENTE	400.000,00	400.000,00	0,00	0,00	0,00	400.000,00	0,00	0,00	0,00	400.000,00
ENSINO FUNDAMENTAL	4.383.331.649,00	4.472.610.689,00	903.158.022,03	903.158.022,03	9,61	3.569.452.675,97	797.163.124,87	797.163.124,87	13,44	3.675.447.573,13
ENSINO MÉDIO	891.143.017,00	857.978.382,00	124.981.952,86	124.981.952,86	1,33	732.986.409,14	83.388.892,36	83.388.892,36	1,41	774.589.489,84
ENSINO PROFISSIONAL	40.320.044,00	35.782.567,00	2.142.019,22	2.142.019,22	0,02	33.640.547,78	1.525.720,77	1.525.720,77	0,03	34.256.846,23
ENSINO SUPERIOR	32.316.110,00	31.488.354,00	2.166.241,93	2.166.241,93	0,02	29.322.112,07	1.632.534,45	1.632.534,45	0,03	29.855.819,55
EDUCAÇÃO INFANTIL	1.027.011.729,00	946.798.644,00	289.558.032,27	289.558.032,27	3,08	657.240.611,73	99.114.185,46	99.114.185,46	1,67	847.684.458,89
EDUCAÇÃO DE RECURSOS E ADULTOS	126.934.628,00	126.934.628,00	10.843.915,97	10.843.915,97	0,12	116.090.712,03	8.874.440,04	8.874.440,04	0,16	118.729.224,53
EDUCAÇÃO ESPECIAL	189.875.529,00	188.953.370,00	9.674.702,67	9.674.702,67	0,10	179.278.667,33	6.616.221,11	6.616.221,11	0,11	182.337.148,84
EDUCAÇÃO BÁSICA	125.493.547,00	100.493.547,00	40.230.048,00	40.230.048,00	0,43	60.263.499,00	1.824.789,88	1.824.789,88	0,03	98.668.757,12
TRANSPORTES COLETIVOS URBANOS	52.463.657,00	52.463.657,00	52.463.657,00	52.463.657,00	0,56	0,00	52.463.657,00	52.463.657,00	0,88	0,00
CULTURA	491.064.909,00	491.121.909,00	28.930.835,30	28.930.835,30	0,31	462.191.073,70	23.655.474,35	23.655.474,35	0,40	467.466.434,65
ADMINISTRAÇÃO GERAL	113.033.056,00	113.033.056,00	14.277.772,30	14.277.772,30	0,15	98.755.283,70	13.046.311,88	13.046.311,88	0,22	99.986.924,12
TECNOLOGIA DA INFORMAÇÃO	1.037.586,00	1.037.586,00	9.338,66	9.338,66	0,00	1.028.247,34	0,00	0,00	0,00	1.037.586,00
PATRIMÔNIO HIST., ARTÍSTICO E ARQUEOLÓGICO	1.421.700,00	1.421.700,00	0,00	0,00	0,00	1.421.700,00	0,00	0,00	0,00	1.421.700,00
DIFUSÃO CULTURAL	349.272.567,00	349.329.567,00	12.035.963,98	12.035.963,98	0,13	337.293.806,62	10.609.942,47	10.609.942,47	0,16	338.729.224,53
DIREITOS INDIVIDUAIS, COLETIVOS E DIFUSOS	24.000.000,00	24.000.000,00	2.607.963,98	2.607.963,98	0,03	21.392.036,04	0,00	0,00	0,00	24.000.000,00
CONTROLE AMBIENTAL	300.000,00	300.000,00	0,00	0,00	0,00	300.000,00	0,00	0,00	0,00	300.000,00
COMERCIALIZAÇÃO	2.000.000,00	2.000.000,00	0,00	0,00	0,00	2.000.000,00	0,00	0,00	0,00	2.000.000,00
DIREITOS DA CIDADANIA	425.460.512,00	429.060.512,00	113.912.717,81	113.912.717,81	1,21	315.147.794,19	25.676.607,29	25.676.607,29	0,43	403.383.904,71
ADMINISTRAÇÃO GERAL	131.784.176,00	132.134.176,00	23.796.777,65	23.796.777,65	0,25	108.337.398,35	13.343.637,98	13.343.637,98	0,22	118.790.538,02
TECNOLOGIA DA INFORMAÇÃO	5.334.794,00	5.334.794,00	124.500,00	124.500,00	0,00	5.210.294,00	77.384,00	77.384,00	0,00	5.257.409,00
FORMAÇÃO DE RECURSOS HUMANOS	446.000,00	446.000,00	8.200,00	8.200,00	0,00	437.800,00	8.200,00	8.200,00	0,00	437.800,00
ASSISTÊNCIA À PESSOA IDOSA	40.000,00	40.000,00	0,00	0,00	0,00	40.000,00	0,00	0,00	0,00	40.000,00
ASSISTÊNCIA À CRIANÇA E AO ADOLESCENTE	165.415.336,00	165.065.336,00	54.931.974,05	54.931.974,05	0,58	110.133.361,95	1.416.725,21	1.416.725,21	0,02	163.648.610,79
ASSISTÊNCIA COMUNITÁRIA	3.110.000,00	3.110.000,00	279.000,00	279.000,00	0,00	2.831.000,00	74.784,93	74.784,93	0,00	3.035.215,07
CUSTÓDIA E REINTEGRAÇÃO SOCIAL	49.262.090,00	49.262.090,00	23.059.904,86	23.059.904,86	0,25	26.202.185,14	6.510.835,29	6.510.835,29	0,11	42.751.254,71
DIREITOS INDIVIDUAIS, COLETIVOS E DIFUSOS	70.066.116,00	73.666.116,00	11.712.361,25	11.712.361,25	0,12	61.953.754,75	4.245.039,79	4.245.039,79	0,07	69.421.076,21
OUTRAS TRANSFERÊNCIAS	2.000,00	2.000,00	0,00	0,00	0,00	2.000,00	0,00	0,00	0,00	2.000,00
URBANISMO	2.786.615.197,00	2.817.524.206,00	505.914.761,77	505.914.761,77	5,39	2.311.608.444,23	296.491.249,73	296.491.249,73	5,00	2.521.032.956,27
AÇÃO LEGISLATIVA										

9

OUTRAS TRANSFERÊNCIAS	1.010.000,00	1.010.000,00	0,00	0,00	0,00	1.010.000,00	0,00	0,00	0,00	1.010.000,00
OUTROS ENCARGOS ESPECIAIS	610.000,00	610.000,00	50,061,02	50,061,02	0,00	559.938,98	50,061,02	50,061,02	0,00	559.938,98
COMÉRCIO E SERVIÇOS	232.124.446,00	232.124.446,00	21.152.188,81	21.152.188,81	0,23	210.972.257,19	9.454.107,76	9.454.107,76	0,16	222.670.338,24
ADMINISTRAÇÃO GERAL	44.179.394,00	44.179.394,00	6.273.959,39	6.273.959,39	0,07	37.905.434,61	6.115.176,91	6.115.176,91	0,10	38.064.217,09
TECNOLOGIA DA INFORMAÇÃO	12.562.060,00	12.562.060,00	10.398,07	10.398,07	0,00	12.551.661,93	9.061,08	9.061,08	0,00	12.552.998,92
FORMAÇÃO DE RECURSOS HUMANOS	100.000,00	100.000,00	0,00	0,00	0,00	100.000,00	0,00	0,00	0,00	100.000,00
INFRA-ESTRUTURA URBANA	3.300.000,00	3.300.000,00	936.617,65	936.617,65	0,01	2.363.382,35	217.304,91	217.304,91	0,00	3.082.695,09
NORMALIZAÇÃO E QUALIDADE	7.798.404,00	7.798.404,00	951.298,89	951.298,89	0,01	6.847.105,11	951.298,89	951.298,89	0,02	6.847.105,11
COMERCIALIZAÇÃO	8.002.000,00	8.002.000,00	0,00	0,00	0,00	8.002.000,00	0,00	0,00	0,00	8.002.000,00
TURISMO	155.432.587,00	155.432.587,00	12.901.116,24	12.901.116,24	0,14	142.531.470,76	2.082.467,40	2.082.467,40	0,04	153.530.119,60
OUTROS ENCARGOS ESPECIAIS	750.001,00	750.001,00	78.798,57	78.798,57	0,00	671.202,43	78.798,57	78.798,57	0,00	671.202,43
COMUNICAÇÕES	3.500.000,00	3.500.000,00	2.750.000,00	2.750.000,00	0,03	750.000,00	0,00	0,00	0,00	3.500.000,00
COMUNICAÇÃO SOCIAL	3.500.000,00	3.500.000,00	2.750.000,00	2.750.000,00	0,03	750.000,00	0,00	0,00	0,00	3.500.000,00
ENERGIA	10.000,00	10.000,00	0,00	0,00	0,00	10.000,00	0,00	0,00	0,00	10.000,00
INFRA-ESTRUTURA URBANA	3.000,00	3.000,00	0,00	0,00	0,00	3.000,00	0,00	0,00	0,00	3.000,00
ENERGIA ELÉTRICA	7.000,00	7.000,00	0,00	0,00	0,00	7.000,00	0,00	0,00	0,00	7.000,00
TRANSPORTE	2.770.342.799,00	2.806.247.316,00	636.598.557,24	636.598.557,24	6,78	2.169.648.758,76	389.099.773,45	389.099.773,45	6,56	2.417.147.542,55
ADMINISTRAÇÃO GERAL	830.118.944,00	830.970.009,00	213.966.177,85	213.966.177,85	2,28	617.003.831,15	114.385.607,79	114.385.607,79	1,39	716.584.401,21
TECNOLOGIA DA INFORMAÇÃO	55.750.639,00	55.600.639,00	7.475.337,94	7.475.337,94	0,08	48.125.301,06	669.799,12	669.799,12	0,01	54.930.839,88
FORMAÇÃO DE RECURSOS HUMANOS	2.490.000,00	2.490.000,00	26.366,00	26.366,00	0,00	2.463.634,00	13.874,00	13.874,00	0,00	2.476.126,00
COMUNICAÇÃO SOCIAL	1.785.000,00	1.785.000,00	60.000,00	60.000,00	0,00	1.725.000,00	9.865,76	9.865,76	0,00	1.775.134,24
INFRA-ESTRUTURA URBANA	50.595.550,00	60.239.050,00	17.654.393,83	17.654.393,83	0,19	42.584.656,17	10.891.248,57	10.891.248,57	0,18	49.347.801,43
SERVIÇOS URBANOS	500.000,00	500.000,00	0,00	0,00	0,00	500.000,00	0,00	0,00	0,00	500.000,00
TRANSPORTES COLETIVOS URBANOS	1.315.035.172,00	1.337.535.172,00	322.294.619,46	322.294.619,46	3,43	1.015.240.552,54	243.602.657,16	243.602.657,16	4,11	1.093.932.514,84
PRESERVAÇÃO E CONSERVAÇÃO AMBIENTAL	500.000,00	500.000,00	0,00	0,00	0,00	500.000,00	0,00	0,00	0,00	500.000,00
RECUPERAÇÃO DE ÁREAS DEGRADADAS	100.000,00	100.000,00	0,00	0,00	0,00	100.000,00	0,00	0,00	0,00	100.000,00
TRANSPORTE RODOVIÁRIO	472.529.363,00	475.589.315,00	60.857.393,68	60.857.393,68	0,65	414.731.921,32	15.998.726,17	15.998.726,17	0,27	459.590.588,83
TRANSPORTES ESPECIAIS	11.600.106,00	11.600.106,00	0,00	0,00	0,00	11.600.106,00	0,00	0,00	0,00	11.600.106,00
OUTROS ENCARGOS ESPECIAIS	29.338.025,00	29.338.025,00	14.264.268,48	14.264.268,48	0,15	15.073.756,52	3.527.994,88	3.527.994,88	0,06	25.810.030,12
DESPORTO E LAZER	263.994.624,00	372.816.309,00	25.289.190,51	25.289.190,51	0,27	347.527.118,49	5.634.153,00	5.634.153,00	0,09	367.182.156,00
ADMINISTRAÇÃO GERAL	1.699.111,00	1.699.111,00	700.000,00	700.000,00	0,01	999.111,00	37.776,42	37.776,42	0,00	1.661.334,58
TECNOLOGIA DA INFORMAÇÃO	500.000,00	500.000,00	0,00	0,00	0,00	500.000,00	0,00	0,00	0,00	500.000,00
ASSISTÊNCIA COMUNITÁRIA	27.000,00	27.000,00	0,00	0,00	0,00	27.000,00	0,00	0,00	0,00	27.000,00
DIFUSÃO CULTURAL	211.000,00	211.000,00	0,00	0,00	0,00	211.000,00	0,00	0,00	0,00	211.000,00
INFRA-ESTRUTURA URBANA	50,00	50,00	0,00	0,00	0,00	50,00	0,00	0,00	0,00	50,00
PRESERVAÇÃO E CONSERVAÇÃO AMBIENTAL	50,00	50,00	0,00	0,00	0,00	50,00	0,00	0,00	0,00	50,00
DESPORTO DE RENDIMENTO	22.620.000,00	22.620.000,00	7.013.065,87	7.013.065,87	0,07	15.606.934,13	822.160,75	822.160,75	0,01	21.797.839,25
DESPORTO COMUNITÁRIO	238.077.408,00	346.899.033,00	17.566.151,46	17.566.151,46	0,19	329.332.941,54	4.764.242,65	4.764.242,65	0,08	342.134.850,35
LAZER	710.005,00	710.005,00	0,00	0,00	0,00	710.005,00	0,00	0,00	0,00	710.005,00
OUTROS ENCARGOS ESPECIAIS	150.000,00	150.000,00	9.973,18	9.973,18	0,00	140.026,82	9.973,18	9.973,18	0,00	140.026,82
ENCARGOS ESPECIAIS	3.119.657.204,00	3.085.784.828,00	1.076.471.587,29	1.076.471.587,29	11,46	2.009.313.240,71	388.986.887,60	388.986.887,60	6,56	2.696.797.940,40
REFINANCIAMENTO DA DÍVIDA INTERNA	269.694.290,00	269.694.290,00	156.000.000,00	156.000.000,00	1,86	113.694.290,00	39.384.706,34	39.384.706,34	0,66	230.309.583,66
SERVIÇO DA DÍVIDA INTERNA	886.933.492,00	886.763.492,00	511.649.546,28	511.649.546,28	5,45	375.113.945,72	136.393.627,44	136.393.627,44	2,30	750.369.864,56
SERVIÇO DA DÍVIDA EXTERNA	177.577.566,00	177.577.566,00	0,00	0,00	0,00	177.577.566,00	0,00	0,00	0,00	177.577.566,00
OUTROS ENCARGOS ESPECIAIS	1.785.451.856,00	1.751.749.480,00	408.822.041,01	408.822.041,01	4,35	1.342.927.438,99	213.208.553,82	213.208.553,82	3,59	1.538.540.926,18
RESERVA DE CONTINGÊNCIA	647.021.895,00	575.924.576,00	0,00	0,00	0,00	575.924.576,00	0,00	0,00	0,00	575.924.576,00
RESERVA DE CONTINGÊNCIA	647.021.895,00	575.924.576,00	0,00	0,00	0,00	575.924.576,00	0,00	0,00	0,00	575.924.576,00
DESPESAS INTRA-ORÇAMENTÁRIAS (II)	3.181.808.377,00	3.293.998.559,00	788.865.334,57	788.865.334,57	8,40	2.505.133.224,43	615.474.297,19	615.474.297,19	10,37	2.678.524.261,81
TOTAL DA DESPESA	43.573.740.303,00	44.051.502.056,00	9.393.486.423,73	9.393.486.423,73	100,00	34.658.015.632,27	5.933.363.047,34	5.933.363.047,34	100,00	38.118.139.008,66

10

DETALHAMENTO DAS DESPESAS INTRAORÇAMENTÁRIAS POR FUNÇÃO E SUBFUNÇÃO

FUNÇÃO / SUBFUNÇÃO INTRAORÇAMENTÁRIAS	DOTAÇÃO INICIAL	DOTAÇÃO AUTORIZADA a	DESPESAS EMPENHADAS			SALDO c = (a - b)	DESPESAS LIQUIDADAS			SALDO e = (a - d)
			NO BIMESTRE	ATÉ O BIMESTRE b	% (b/total b)		NO BIMESTRE	ATÉ O BIMESTRE d	% (d/total d)	
DESPESAS INTRAORÇAMENTÁRIAS	3.181.808.377,00	3.293.998.559,00	788.865.334,57	788.865.334,57	8,40	2.505.133.224,43	615.474.297,19	615.474.297,19	10,37	2.678.524.261,81
LEGISLATIVA	125.292.700,00	125.292.700,00	112.299.699,88	112.299.699,88	1,20	12.993.000,12	16.676.466,91	16.676.466,91	0,28	108.616.233,09
AÇÃO LEGISLATIVA	245.000,00	245.000,00	180.000,00	180.000,00	0,00	65.000,00	9.202,72	9.202,72	0,00	235.797,28
ADMINISTRAÇÃO GERAL	125.046.700,00	125.046.700,00	112.119.699,88	112.119.699,88	1,19	12.927.000,12	16.667.264,19	16.667.264,19	0,28	108.379.435,81
TECNOLOGIA DA INFORMAÇÃO	1.000,00	1.000,00	0,00	0,00	0,00	1.000,00	0,00	0,00	0,00	1.000,00
ESSENCIAL À JUSTIÇA	83.849.134,00	84.999.134,00	18.125.664,13	18.125.664,13	0,19	66.873.469,87	17.341.337,38	17.341.337,38	0,29	67.657.796,62
ADMINISTRAÇÃO GERAL	83.119.134,00	84.269.134,00	17.395.664,13	17.395.664,13	0,19	66.873.469,87	17.294.948,03	17.294.948,03	0,29	66.974.185,97
ASSISTÊNCIA COMUNITÁRIA	30.000,00	30.000,00	30.000,00	30.000,00	0,00	0,00	2.142,00	2.142,00	0,00	27.858,00
CUSTÓDIA E REINTEGRAÇÃO SOCIAL	700.000,00	700.000,00	700.000,00	700.000,00	0,01	0,00	44.247,35	44.247,35	0,00	655.752,65
ADMINISTRAÇÃO	485.831.156,00	511.948.307,00	86.014.481,11	86.014.481,11	0,92	425.933.825,89	83.060.285,03	83.060.285,03	1,40	428.888.021,97
ADMINISTRAÇÃO GERAL	467.121.986,00	492.105.033,00	82.287.744,99	82.287.744,99	0,88	409.817.288,01	81.801.555,09	81.801.555,09	1,38	410.303.477,91
CONTROLE INTERNO	0,00	273.434,00	0,00	0,00	0,00	273.434,00	0,00	0,00	0,00	273.434,00
FORMAÇÃO DE RECURSOS HUMANOS	165.193,00	1.028.713,00	0,00	0,00	0,00	1.028.713,00	0,00	0,00	0,00	1.028.713,00
COMUNICAÇÃO SOCIAL	330.000,00	330.000,00	9.000,00	9.000,00	0,00	321.000,00	2.771,04	2.771,04	0,00	327.228,96
CUSTÓDIA E REINTEGRAÇÃO SOCIAL	18.133.977,00	18.131.127,00	3.717.736,12	3.717.736,12	0,04	14.413.390,88	1.255.958,90	1.255.958,90	0,02	16.875.168,10
INFRA-ESTRUTURA URBANA	80.000,00	80.000,00	0,00	0,00	0,00	80.000,00	0,00	0,00	0,00	80.000,00
SEGURANÇA PÚBLICA	194.186.193,00									

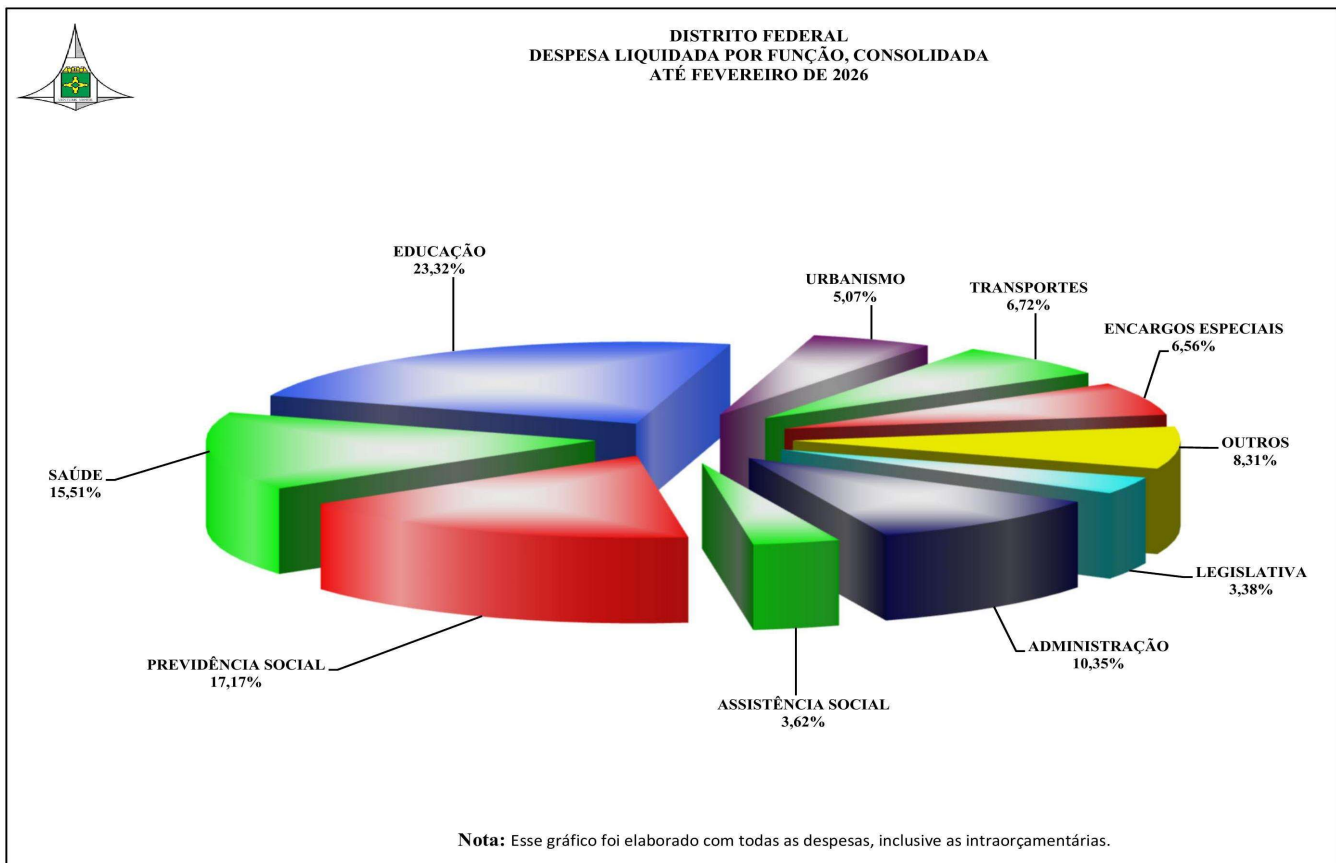
11

EDUCAÇÃO DE JOVENS E ADULTOS	22.916.779,00	22.916.779,00	4.312.849,60	4.312.849,60	0,05	18.603.929,40	4.312.849,60	4.312.849,60	0,07	18.603.929,40
EDUCAÇÃO ESPECIAL	43.308.829,00	43.308.829,00	8.150.554,78	8.150.554,78	0,09	36.158.274,22	8.150.554,78	8.150.554,78	0,14	36.158.274,22
CUSTODIA E REINTEGRAÇÃO SOCIAL	3.649.532,00	3.649.532,00	22.806,00	22.806,00	0,00	3.626.726,00	0,00	0,00	0,00	3.649.532,00
CULTURA	15.731.394,00	15.731.394,00	2.346.579,60	2.346.579,60	0,02	13.384.814,40	2.311.383,45	2.311.383,45	0,04	13.420.010,55
ADMINISTRAÇÃO GERAL	14.831.394,00	14.831.394,00	2.265.579,60	2.265.579,60	0,02	12.565.814,40	2.265.579,60	2.265.579,60	0,04	12.565.814,40
CUSTODIA E REINTEGRAÇÃO SOCIAL	900.000,00	900.000,00	81.000,00	81.000,00	0,00	819.000,00	45.803,85	45.803,85	0,00	854.196,15
DIREITOS DA CIDADANIA	12.707.530,00	12.707.530,00	2.007.422,46	2.007.422,46	0,02	10.700.107,54	1.537.603,66	1.537.603,66	0,03	11.169.926,34
ADMINISTRAÇÃO GERAL	9.078.530,00	9.078.530,00	1.519.063,74	1.519.063,74	0,02	7.559.466,26	1.469.909,74	1.469.909,74	0,02	7.608.620,26
CUSTODIA E REINTEGRAÇÃO SOCIAL	3.464.000,00	3.464.000,00	471.695,55	471.695,55	0,01	2.992.304,45	51.030,75	51.030,75	0,00	3.412.969,25
DIREITOS INDIVIDUAIS, COLETIVOS E DIFUSOS	165.000,00	165.000,00	16.663,17	16.663,17	0,00	148.336,83	16.663,17	16.663,17	0,00	148.336,83
URBANISMO	41.947.073,00	41.952.723,00	4.939.589,81	4.939.589,81	0,05	37.013.133,19	4.412.555,72	4.412.555,72	0,07	37.540.167,28
ADMINISTRAÇÃO GERAL	34.382.457,00	34.382.457,00	4.219.518,96	4.219.518,96	0,04	30.162.938,04	4.190.577,00	4.190.577,00	0,07	30.191.880,00
ORDENAMENTO TERRITORIAL	300.000,00	300.000,00	20.278,98	20.278,98	0,00	279.721,02	20.271,98	20.271,98	0,00	279.728,02
COMUNICAÇÃO SOCIAL	950.000,00	950.000,00	80.000,00	80.000,00	0,00	870.000,00	22.454,08	22.454,08	0,00	927.545,92
CUSTODIA E REINTEGRAÇÃO SOCIAL	6.314.616,00	6.314.616,00	614.148,21	614.148,21	0,01	5.700.467,79	173.609,00	173.609,00	0,00	6.141.007,00
INFRA-ESTRUTURA URBANA	0,00	5.650,00	5.643,66	5.643,66	0,00	6,34	5.643,66	5.643,66	0,00	6,34
HABITAÇÃO	250.000,00	260.000,00	38.507,50	38.507,50	0,00	221.492,50	11.115,68	11.115,68	0,00	248.884,32
ADMINISTRAÇÃO GERAL	0,00	10.000,00	10.000,00	10.000,00	0,00	0,00	0,00	0,00	0,00	10.000,00
COMUNICAÇÃO SOCIAL	250.000,00	250.000,00	28.507,50	28.507,50	0,00	221.492,50	11.115,68	11.115,68	0,00	238.884,32
SANEAMENTO	6.567.140,00	6.567.140,00	0,00	0,00	0,00	6.567.140,00	0,00	0,00	0,00	6.567.140,00
SANEAMENTO BÁSICO URBANO	6.567.140,00	6.567.140,00	0,00	0,00	0,00	6.567.140,00	0,00	0,00	0,00	6.567.140,00
GESTÃO AMBIENTAL	37.965.778,00	38.060.125,00	7.163.254,19	7.163.254,19	0,08	30.896.870,81	4.955.499,55	4.955.499,55	0,08	33.104.625,45
ADMINISTRAÇÃO GERAL	31.108.000,00	31.108.000,00	6.885.809,30	6.885.809,30	0,07	24.222.190,70	4.820.876,88	4.820.876,88	0,08	26.287.123,12
COMUNICAÇÃO SOCIAL	408.352,00	408.352,00	126.330,00	126.330,00	0,00	282.022,00	49.408,00	49.408,00	0,00	358.944,00
CUSTODIA E REINTEGRAÇÃO SOCIAL	729.000,00	729.000,00	151.114,89	151.114,89	0,00	577.885,11	85.214,67	85.214,67	0,00	643.785,33
PRESERVAÇÃO E CONSERVAÇÃO AMBIENTAL	5.720.426,00	5.814.773,00	0,00	0,00	0,00	5.814.773,00	0,00	0,00	0,00	5.814.773,00
CIÊNCIA E TECNOLOGIA	1.010.000,00	1.010.000,00	349.294,65	349.294,65	0,00	660.705,35	99.294,65	99.294,65	0,00	910.705,35
ADMINISTRAÇÃO GERAL	700.000,00	700.000,00	99.294,65	99.294,65	0,00	600.705,35	99.294,65	99.294,65	0,00	600.705,35
COMUNICAÇÃO SOCIAL	300.000,00	300.000,00	250.000,00	250.000,00	0,00	50.000,00	0,00	0,00	0,00	300.000,00
CUSTODIA E REINTEGRAÇÃO SOCIAL	10.000,00	10.000,00	0,00	0,00	0,00	10.000,00	0,00	0,00	0,00	10.000,00
AGRICULTURA	14.103.096,00	14.409.096,00	2.007.360,55	2.007.360,55	0,02	12.401.735,45	1.913.440,79	1.913.440,79	0,03	12.495.655,21
ADMINISTRAÇÃO GERAL	12.894.899,00	12.894.899,00	1.867.708,88	1.867.708,88	0,02	11.027.190,12	1.867.708,88	1.867.708,88	0,03	11.027.190,12
COMUNICAÇÃO SOCIAL	95.000,00	95.000,00	1.514,56	1.514,56	0,00	93.485,44	1.514,56	1.514,56	0,00	93.485,44
CUSTODIA E REINTEGRAÇÃO SOCIAL	700.000,00	700.000,00	135.637,11	135.637,11	0,00	564.362,89	44.217,35	44.217,35	0,00	655.782,65
RECUPERAÇÃO DE ÁREAS DEGRADADAS	17.197,00	17.197,00	0,00	0,00	0,00	17.197,00	0,00	0,00	0,00	17.197,00
EXTENSÃO RURAL	306.000,00	612.000,00	0,00	0,00	0,00	612.000,00	0,00	0,00	0,00	612.000,00
OUTROS ENCARGOS ESPECIAIS	90.000,00	90.000,00	2.500,00	2.500,00	0,00	87.500,00	0,00	0,00	0,00	90.000,00
COMÉRCIO E SERVIÇOS	988.000,00	988.000,00	116.882,41	116.882,41	0,00	871.117,59	83.482,41	83.482,41	0,00	904.517,59
ADMINISTRAÇÃO GERAL	638.000,00	638.000,00	86.882,41	86.882,41	0,00	551.117,59	83.482,41	83.482,41	0,00	554.517,59
CUSTODIA E REINTEGRAÇÃO SOCIAL	250.000,00	250.000,00	30.000,00	30.000,00	0,00	220.000,00	0,00	0,00	0,00	250.000,00
NORMALIZAÇÃO E QUALIDADE	100.000,00	100.000,00	0,00	0,00	0,00	100.000,00	0,00	0,00	0,00	100.000,00
COMUNICAÇÕES	250.000,00	250.000,00	250.000,00	250.000,00	0,00	0,00	9.087,04	9.087,04	0,00	240.912,96
COMUNICAÇÃO SOCIAL	250.000,00	250.000,00	250.000,00	250.000,00	0,00	0,00	9.087,04	9.087,04	0,00	240.912,96
TRANSPORTE	79.512.327,00	79.512.327,00	10.633.479,97	10.633.479,97	0,11	68.878.847,03	9.678.761,36	9.678.761,36	0,16	69.833.565,64
ADMINISTRAÇÃO GERAL	54.999.906,00	54.999.906,00	8.239.696,77	8.239.696,77	0,09	46.760.209,23	8.230.131,31	8.230.131,31	0,14	46.769.774,69
COMUNICAÇÃO SOCIAL	1.070.265,00	1.070.265,00	112.019,31	112.019,31	0,00	958.245,69	33.108,80	33.108,80	0,00	1.037.156,20
CUSTODIA E REINTEGRAÇÃO SOCIAL	1.792.156,00	1.792.156,00	283.524,30	283.524,30	0,00	1.508.631,70	61.287,03	61.287,03	0,00	1.730.868,97
TRANSPORTES COLETIVOS URBANOS	10.000.000,00	10.000.000,00	1.810.000,00	1.810.000,00	0,02	8.190.000,00	1.186.768,00	1.186.768,00	0,02	8.813.232,00
TRANSPORTE RODOVIÁRIO	11.600.000,00	11.600.000,00	175.031,10	175.031,10	0,00	11.424.968,90	167.466,22	167.466,22	0,00	11.432.533,78
OUTROS ENCARGOS ESPECIAIS	50.000,00	50.000,00	13.208,49	13.208,49	0,00	36.791,51	0,00	0,00	0,00	50.000,00
ENCARGOS ESPECIAIS	28.076.415,00	28.076.415,00	1.760.564,31	1.760.564,31	0,02	26.315.850,69	224.062,74	224.062,74	0,00	27.852.352,26
OUTROS ENCARGOS ESPECIAIS	28.076.415,00	28.076.415,00	1.760.564,31	1.760.564,31	0,02	26.315.850,69	224.062,74	224.062,74	0,00	27.852.352,26

FONTE: SIAC - Sistema Integrado de Administração Financeira e Contábil

Unidade de Informações Fiscais / Contadoria Geral do DF / SEFIN / SEEC

12



13



DISTRITO FEDERAL
RELATÓRIO RESUMIDO DE EXECUÇÃO ORÇAMENTÁRIA
DEMONSTRATIVO DA RECEITA CORRENTE LÍQUIDA
ORÇAMENTOS FISCAL E DA SEGURIDADE SOCIAL
MARÇO DE 2025 A FEVEREIRO DE 2026

ESPECIFICAÇÃO	março-25	abril-25	maio-25	junho-25	julho-25	agosto-25	setembro-25
RECEITAS CORRENTES (I)	3.284.161.378,73	3.165.071.700,86	3.946.479.771,44	3.381.176.317,72	3.533.201.104,79	3.395.406.756,99	3.371.927.877,68
Impostos, Taxas e Contribuições de Melhoria	1.990.661.941,08	2.067.264.152,62	2.658.277.397,94	2.121.741.892,38	2.262.939.846,99	2.127.536.738,30	2.103.295.304,68
IPTU	30.360.426,47	56.236.277,97	591.460.069,29	109.920.321,75	117.938.129,96	115.474.496,63	114.626.446,42
Impostos sobre a Renda e Proventos de Qualquer Natureza	435.022.198,33	423.405.496,23	429.360.025,04	403.973.535,97	459.246.602,03	436.524.477,00	460.760.384,41
IPVA	171.166.030,93	169.959.255,16	164.956.036,01	160.208.983,94	165.153.706,03	80.041.849,19	76.268.789,51
ITCMD	24.976.372,46	25.517.203,04	25.160.087,41	27.215.333,22	28.251.663,10	27.880.702,01	24.970.359,18
ITBI	41.228.176,21	40.519.340,63	38.437.274,54	37.492.109,49	41.096.930,53	36.912.245,07	37.863.354,49
ICMS	973.749.062,04	1.023.778.187,48	985.033.294,88	1.033.722.913,27	1.074.398.081,47	1.054.376.987,29	1.011.840.085,59
ISS	292.927.568,99	301.251.733,83	306.939.958,36	311.952.811,13	321.256.294,15	332.125.066,91	323.478.875,59
Outros Impostos	3.670.157,86	4.388.794,85	4.220.296,66	2.898.742,81	11.797.675,61	5.464.761,87	14.907.468,37
Taxas	17.561.946,79	22.207.863,43	112.710.355,75	34.357.140,80	43.799.764,11	38.736.152,13	38.378.541,62
Receita de Contribuições	167.112.729,99	210.114.059,09	262.213.390,16	182.736.409,78	274.296.563,17	276.224.478,90	199.481.575,32
Receita Patrimonial	96.391.220,53	147.867.034,99	178.388.029,18	127.200.037,23	173.831.399,89	176.182.770,52	260.265.462,86
Rendimentos de Aplicação Financeira	83.270.654,05	98.537.461,31	101.741.672,09	139.625.178,52	146.964.067,70	166.721.554,35	61.212.041,48
Outras Receitas Patrimoniais	13.120.566,48	49.329.573,68	76.646.357,09	-12.425.141,29	26.867.332,19	9.461.216,17	199.043.421,38
Receita Agropecuária	474,65	930,03	-351,59	-	-	-	-
Receita Industrial	253.771,35	312.205,77	297.147,35	271.096,69	333.595,68	601.824,44	260.126,49
Receita de Serviços	155.597.651,79	148.919.669,24	146.514.314,94	231.534.966,66	161.257.228,17	157.496.715,31	152.184.423,50
Transferências Correntes	797.397.938,90	516.218.445,87	568.452.539,95	604.374.789,50	554.078.484,32	576.330.231,38	541.673.430,42
Cota-Parte do FPE	102.848.847,17	104.627.471,55	133.358.993,39	136.567.456,61	84.069.225,51	111.102.838,07	89.043.285,21
Cota-Parte do FPM	27.172.087,56	27.611.477,59	35.222.354,62	36.178.197,54	38.025.547,94	29.300.790,09	37.048.589,70
Cota-Parte do ITR	132.731,69	16.281,32	22.287,44	-	-	24.564,44	63.280,91
Transferências da LC 61/1989 (Cota-Parte do IPI)	77.816,80	729.911,47	709.481,03	807.687,69	692.977,98	760.589,26	811.768,27
Transferências do FUNDEB	485.761.361,92	246.244.652,85	269.344.302,15	278.986.326,42	280.322.121,72	265.238.654,65	244.626.139,43
Outras Transferências Correntes	180.705.093,96	136.988.651,09	129.795.111,32	151.835.121,24	150.968.611,09	169.902.794,87	170.080.396,90
Outras Receitas Correntes	76.745.650,44	74.375.203,25	112.337.303,51	113.315.125,48	106.463.986,57	81.033.998,14	114.777.554,41
DEDUÇÕES (II)	720.986.596,79	554.445.988,86	567.067.679,01	561.634.691,61	591.799.212,73	656.850.784,52	429.124.660,10
(-) Contrib. do Servidor para o Plano de Previdência	170.860.722,25	207.303.933,03	200.775.260,01	156.213.875,16	244.070.965,06	244.645.816,18	169.745.832,27
(-) Compensação Financeira entre Regimes de Previdência	22.127.679,43	29.121.554,18	23.639.461,86	27.674.471,89	27.490.778,50	19.153.359,36	27.983,33
(-) Rendimentos de Aplicações de Recursos Previdenciários	42.236.833,19	73.513.538,25	73.027.431,30	98.760.018,14	39.915.347,45	127.812.954,33	14.475.705,07
(-) Dedução de Receita para Formação do FUNDEB	485.761.361,92	244.506.963,40	269.625.525,84	278.986.326,42	280.322.121,72	265.238.654,65	244.626.139,43
Recursos do Fundo Constitucional do DF Não Destinados ao Pagam. de Pessoal (no SIAFI) (III)	267.063.497,14	259.514.960,34	454.354.456,00	374.521.490,46	389.464.044,15	375.514.789,96	377.635.714,55
(+) Total de Recursos do Fundo Constitucional do DF (no SIAFI)	2.099.781.134,30	1.140.395.896,96	3.048.174.534,52	2.222.844.249,99	2.073.274.112,43	1.994.020.384,20	1.998.493.569,86
(-) Recursos que custeiam Despesas com Pessoal no FCFD (no SIAFI)	1.832.717.637,16	880.880.936,62	2.593.820.078,52	1.848.322.759,53	1.683.810.068,28	1.618.505.594,24	1.620.857.855,31
(=) RECEITA CORRENTE LÍQUIDA (IV) = (I - II + III)	2.830.238.279,08	2.870.140.672,34	3.833.766.548,43	3.194.063.116,57	3.330.865.936,21	3.114.070.762,43	3.320.438.932,13
(-) Transf. obrigat. da União relat. às emendas individuais (art. 166-A, § 1º, da CF) = (V)	20.068.991,49	1.253.126,18	564.447,50	6.250.529,06	7.164.595,12	26.132.788,88	10.448.377,61
(=) RCL AJUSTADA P/CÁLCULO DOS LIMITES DE ENDIVIDAMENTO (VI) = (IV - V)	2.810.169.287,59	2.868.887.546,16	3.833.202.100,93	3.187.812.587,51	3.323.701.341,09	3.087.937.972,55	3.309.990.554,52
(-) Transf. obrigatórias da União relat. às emendas de bancada (art. 166, § 16, da CF) (VII)	158.118,57	-	2.334,26	685.638,36	2.725.293,15	166.648,57	171.742,48
(-) Transf.da União relat. Remuneração dos agentes comunitários/saúde (CF, art. 198, §11) (VIII)	4.790.808,00	4.787.772,00	5.677.320,00	5.898.948,00	5.901.888,55	5.883.768,00	5.886.804,00
(-) Outras Deduções Constitucionais ou Legais (IX)	-	-	-	-	-	-	-
(=) RCL AJUSTADA P/CÁLCULO DOS LIMITES DA DESPESA COM PESSOAL (X) = (VI-VII-VIII-IX)	2.805.220.361,02	2.864.099.774,16	3.827.522.446,67	3.181.228.001,15	3.315.074.159,39	3.081.887.555,98	3.303.932.008,04



DISTRITO FEDERAL
RELATÓRIO RESUMIDO DE EXECUÇÃO ORÇAMENTÁRIA
DEMONSTRATIVO DA RECEITA CORRENTE LÍQUIDA
ORÇAMENTOS FISCAL E DA SEGURIDADE SOCIAL
MARÇO DE 2025 A FEVEREIRO DE 2026

ESPECIFICAÇÃO	outubro-25	novembro-25	dezembro-25	janeiro-26	fevereiro-26	RCL REALIZADA ÚLTIMOS 12 MESES	PREVISÃO ATUALIZADA 2026
RECEITAS CORRENTES (I)	3.369.353.572,79	3.487.678.263,27	4.283.011.790,86	3.601.609.241,86	3.843.106.830,16	42.662.184.607,15	42.854.558.968,00
Impostos, Taxas e Contribuições de Melhoria	2.208.591.768,93	2.170.548.825,91	2.786.628.369,70	2.410.348.536,33	2.599.624.855,50	27.507.459.630,36	28.727.055.095,00
IPTU	106.321.009,34	27.877.030,89	31.726.411,41	41.672.066,83	32.197.931,82	1.376.011.625,04	1.931.536.122,00
Impostos sobre a Renda e Proventos de Qualquer Natureza	438.547.866,80	452.391.475,18	874.590.892,09	442.526.625,57	476.011.450,82	5.732.361.030,47	5.906.012.722,00
IPVA	171.216.480,64	59.878.867,22	67.409.052,46	183.992.003,70	637.748.559,09	2.008.000.612,88	2.100.510.498,00
ITCMD	28.304.899,20	97.079.116,54	41.788.492,33	28.730.802,66	22.305.845,76	402.180.876,91	248.899.493,00
ITBI	39.702.426,41	35.334.183,58	41.475.955,59	34.987.676,29	32.575.332,63	457.625.005,46	515.219.567,00
ICMS	1.138.406.395,03	1.125.927.122,79	1.163.775.637,39	1.226.441.865,66	1.015.402.736,02	12.826.852.368,41	13.958.891.916,00
ISS	338.408.101,32	346.425.573,77	354.778.985,18	400.403.806,42	306.563.163,96	3.936.511.939,61	3.839.277.348,00
Outros Impostos	13.014.543,74	5.840.024,43	5.551.971,31	4.636.269,96	2.159.925,13	78.550.632,60	55.521.615,00
Taxas	34.670.046,45	19.795.431,51	205.530.965,94	46.957.419,24	74.659.911,21	689.365.536,98	708.085.808,00
Receita de Contribuições	242.360.159,52	287.079.116,54	440.755.452,16	255.812.877,29	216.361.627,31	3.029.672.338,85	2.975.491.349,00
Receita Patrimonial	114.728.979,23	152.898.407,61	178.220.165,18	42.826.421,33	93.626.044,28	1.772.413.972,83	905.409.675,00
Rendimentos de Aplicação Financeira	105.039.814,22	123.184.785,90	108.195.876,35	33.377.293,69	85.434.001,90	1.253.304.401,76	744.037.365,00
Outras Receitas Patrimoniais	9.687.164,81	59.713.621,71	70.024.288,83	9.449.127,64	8.192.042,38	519.109.571,07	161.372.310,00
Receita Agropecuária	-	-	-	-	-	1.053,09	12.527,00
Receita Industrial	591.738,15	205.299,17	354.580,79	236.349,48	255.210,37	3.972.945,73	5.741.243,00
Receita de Serviços	158.770.081,27	165.445.597,04	-9.212.702,46	151.298.698,03	155.339.219,02	1.775.153.862,51	1.814.253.167,00
Transferências Correntes	540.129.300,84	599.914.004,57	733.913.594,09	607.081.729,17	683.525.543,61	7.323.090.032,62	7.456.402.366,00
Cota-Parte do FPE	94.403.224,20	127.907.042,39	144.391.912,44	131.416.789,14	164.628.202,16	1.424.365.287,92	1.426.947.148,00
Cota-Parte do FPM	29.937.904,69	33.899.084,59	54.725.421,93	34.681.491,29	40.835.024,37	422.407.971,91	497.790.833,00
Cota-Parte do ITR	646.931,67	80.530,52	48.797,85	27.990,80	20.158,35	1.083.564,99	2.491.572,00
Transferências da LC 61/1989 (Cota-Parte do IPI)	778.491,10	764.344,98	936.897,68	872.386,58	915.478,96	9.557.831,60	13.406.211,00
Transferências do FUNDEB	267.781.445,73	288.569.180,79	350.089.965,12	287.151.631,42	355.757.366,82	3.619.873.149,02	3.649.747.535,00
Outras Transferências Correntes	151.581.303,45	148.693.821,30	183.720.599,07	152.931.439,94	118.599.312,95	1.845.802.227,18	1.866.019.067,00
Outras Receitas Correntes	103.175.544,85	87.463.112,81	152.354.331,40	134.004.630,23	94.374.330,07	1.250.420.771,16	1.170.193.546,00
DEDUÇÕES (II)	574.932.569,26	658.025.207,82	858.200.831,64	576.703.387,98	658.635.331,72	7.408.406.942,04	6.766.389.670,00
(-) Contrib. do Servidor para o Plano de Previdência	212.828.297,72	250.038.744,82	390.859.272,27	222.785.000,21	214.423.992,63	2.684.551.711,64	2.584.426.411,00
(-) Compensação Financeira entre Regimes de Previdência	39.703.904,50	29.908.329,32	55.077.760,89	66.766.756,35	25.022.476,85	365.963.516,46	393.009.664,00
(-) Rendimentos de Aplicações de Recursos Previdenciários	54.618.921,28	89.508.952,89	66.150.445,19	-	64.133.250,45	744.153.397,54	196.206.603,00
(-) Dedução de Receita para Formação do FUNDEB	267.781.445,73	288.569.180,79	346.113.353,29	287.151.631,42	355.055.611,79	3.613.738.316,40	3.649.747.532,00
Recursos do Fundo Constitucional do DF Não Destinados ao Pagam. de Pessoal (no SIAFI) (III)	367.772.462,50						

15



DISTRITO FEDERAL
RELATÓRIO RESUMIDO DA EXECUÇÃO ORÇAMENTÁRIA
DEMONSTRATIVO DAS RECEITAS E DESPESAS PREVIDENCIÁRIAS DO REGIME PRÓPRIO DE PREVIDÊNCIA DOS SERVIDORES
FUNDO EM CAPITALIZAÇÃO (PLANO PREVIDENCIÁRIO)
ORÇAMENTO FISCAL E DA SEGURIDADE SOCIAL
ATÉ FEVEREIRO DE 2026

RREO - Anexo 4 (LRF, Art. 53, inciso II)

Em Reais

FUNDO EM CAPITALIZAÇÃO (PLANO PREVIDENCIÁRIO)					
RECEITAS PREVIDENCIÁRIAS - RPPS (FUNDO EM CAPITALIZAÇÃO)	PREVISÃO ATUALIZADA (a)	RECEITAS REALIZADAS Até o Bimestre (b)			
RECEITAS CORRENTES (I)	-	149.850.883,06			
Receita de Contribuições dos Segurados	-	35.697.233,06			
Ativo	-	35.689.561,25			
Inativo	-	641,02			
Pensionista	-	7.030,79			
Receita de Contribuições Patronais	-	70.547.888,09			
Ativo	-	70.547.888,09			
Inativo	-	-			
Pensionista	-	-			
Receita Patrimonial	-	42.730.110,37			
Exploração do Patrimônio Imobiliário do Estado	-	-			
Receitas de Valores Mobiliários	-	42.730.110,37			
Outras Receitas Patrimoniais	-	-			
Receita de Serviços	-	875.651,54			
Outras Receitas Correntes	-	-			
Compensação Financeira entre os regimes	-	-			
Aportes Periódicos para Amortização de Déficit Atuarial do RPPS (II) ¹	-	-			
Demais Receitas Correntes	-	-			
RECEITAS DE CAPITAL (III)	-	-			
Alienação de Bens, Direitos e Ativos	-	-			
Amortização de Empréstimos	-	-			
Outras Receitas de Capital	-	-			
TOTAL DAS RECEITAS DO FUNDO EM CAPITALIZAÇÃO - (IV) = (I + III - II)	-	149.850.883,06			
DESPESAS PREVIDENCIÁRIAS - RPPS (FUNDO EM CAPITALIZAÇÃO)	DOTAÇÃO ATUALIZADA (c)	DESPESAS EMPENHADAS Até o Bimestre (d)	DESPESAS LIQUIDADAS Até o Bimestre (e)	DESPESAS PAGAS Até o Bimestre (f)	INSCRITAS EM RESTOS A PAGAR NÃO PROCESSADOS No Exercício (g)
Benefícios	672.241.947,00	232.050,55	232.050,55	116.391,94	-
Aposentadorias	258.712.656,00	140.351,08	140.351,08	66.103,16	-
Pensões por Morte	413.529.291,00	91.699,47	91.699,47	50.288,78	-
Outras Despesas Previdenciárias	1.645.432,00	337.871,89	323.709,20	294.110,26	-
Compensação Financeira entre os regimes	-	-	-	-	-
Demais Despesas Previdenciárias	1.645.432,00	337.871,89	323.709,20	294.110,26	-
TOTAL DAS DESPESAS DO FUNDO EM CAPITALIZAÇÃO (V)	673.887.379,00	569.922,44	555.759,75	410.502,20	-
RESULTADO PREVIDENCIÁRIO - FUNDO EM CAPITALIZAÇÃO (VI) = (IV - V)²	-673.887.379,00	149.280.960,62	149.295.123,31	149.440.380,86	-

16

RECURSOS RPPS ARRECADADOS EM EXERCÍCIOS ANTERIORES	PREVISÃO ORÇAMENTÁRIA
VALOR	-
RESERVA ORÇAMENTÁRIA DO RPPS	PREVISÃO ORÇAMENTÁRIA
VALOR	-
APORTES DE RECURSOS PARA O FUNDO EM CAPITALIZAÇÃO DO RPPS	APORTES REALIZADOS
Plano de Amortização - Contribuição Patronal Suplementar	-
Plano de Amortização - Aporte Periódico de Valores Predefinidos	-
Outros Aportes para o RPPS	-
Recursos para Cobertura de Déficit Financeiro	-
BENS E DIREITOS DO RPPS (FUNDO EM CAPITALIZAÇÃO)	SALDO ATUAL
Caixa e Equivalentes de Caixa	1.960.067,06
Investimentos e Aplicações	338.497.781,10
Outros Bens e Direitos	2.067.859.837,75

FONTES: SIAC - Sistema Integrado de Administração Financeira e Contábil
 Unidade de Informações Fiscais / Contadoria Geral do DF / SEFIN / SEEC

NOTAS:

1 : Como a Portaria MPS 746/2011 determina que os recursos provenientes desses aportes devem permanecer aplicados, no mínimo, por 5 (cinco) anos, essa receita não deverá compor o total das receitas previdenciárias do período de apuração.

2 : O resultado previdenciário será apresentada por meio da diferença entre previsão da receita e a dotação da despesa e entre a receita realizada e a despesa liquidada (do 1º ao 5º bimestre) e a despesa empenhada (no 6º bimestre).

17



DISTRITO FEDERAL
RELATÓRIO RESUMIDO DA EXECUÇÃO ORÇAMENTÁRIA
DEMONSTRATIVO DAS RECEITAS E DESPESAS PREVIDENCIÁRIAS DO REGIME PRÓPRIO DE PREVIDÊNCIA DOS SERVIDORES
FUNDO EM REPARTIÇÃO (PLANO FINANCEIRO)
ORÇAMENTO FISCAL E DA SEGURIDADE SOCIAL
ATÉ FEVEREIRO DE 2026

RREO - Anexo 4 (LRF, Art. 53, inciso II)

Em Reais

FUNDO EM REPARTIÇÃO (PLANO FINANCEIRO)					
RECEITAS PREVIDENCIÁRIAS - RPPS (FUNDO EM REPARTIÇÃO)	PREVISÃO ATUALIZADA (a)	RECEITAS REALIZADAS Até o Bimestre (b)			
RECEITAS CORRENTES (VII)	6.220.693.493,00	1.019.451.006,63			
Receita de Contribuições dos Segurados	2.577.062.391,00	400.300.180,69			
Ativo	1.575.352.566,00	268.815.545,27			
Inativo	875.638.650,00	113.792.507,51			
Pensionista	126.071.175,00	17.692.127,91			
Receita de Contribuições Patronais	3.085.892.579,00	524.361.193,68			
Ativo	3.085.892.579,00	524.361.193,68			
Inativo	-	-			
Pensionista	-	-			
Receita Patrimonial	221.728.859,00	2.866.556,26			
Exploração do Patrimônio Imobiliário do Estado	26.982,00	-			
Receitas de Valores Mobiliários	221.701.877,00	2.866.556,26			
Outras Receitas Patrimoniais	-	-			
Receita de Serviços	-	15.804,04			
Outras Receitas Correntes	336.009.664,00	91.907.271,96			
Compensação Financeira entre os regimes	336.009.664,00	91.789.233,20			
Demais Receitas Correntes	-	118.038,76			
RECEITAS DE CAPITAL (VIII)	2.416.962,00	-			
Alienação de Bens, Direitos e Ativos	2.416.962,00	-			
Amortização de Empréstimos	-	-			
Outras Receitas de Capital	-	-			
TOTAL DAS RECEITAS DO FUNDO EM REPARTIÇÃO (IX) = (VII + VIII)	6.223.110.455,00	1.019.451.006,63			
DESPESAS PREVIDENCIÁRIAS - RPPS (FUNDO EM REPARTIÇÃO)	DOTAÇÃO ATUALIZADA (c)	DESPESAS EMPENHADAS Até o Bimestre (d)	DESPESAS LIQUIDADAS Até o Bimestre (e)	DESPESAS PAGAS Até o Bimestre (f)	INSCRITAS EM RESTOS A PAGAR NÃO PROCESSADOS No Exercício (g)
DESPESAS PREVIDENCIÁRIAS NO SIGGO (A)	6.167.682.963,00	1.006.088.378,67	1.004.826.014,15	582.834.658,58	-
Benefícios	6.134.724.796,00	998.589.967,67	998.587.574,03	577.314.344,65	-
Aposentadorias	4.432.061.614,00	820.770.423,14	820.768.029,50	476.371.650,09	-
Pensões por Morte	1.702.663.182,00	177.819.544,53	177.819.544,53	100.942.694,56	-
Outras Despesas Previdenciárias	32.958.167,00	7.498.411,00	6.238.440,12	5.520.313,93	-
Compensação Financeira entre os regimes	-	-	-	-	-
Demais Despesas Previdenciárias	32.958.167,00	7.498.411,00	6.238.440,12	5.520.313,93	-
DESPESAS PREVIDENCIÁRIAS DAS ÁREAS DE EDUCAÇÃO E SAÚDE NO FUNDO CONSTITUCIONAL DO DF EXECUTADAS NO SISTEMA SIAFI (Decisão TCDF 5204/2020) (B) *	1.034.377.786,94	1.034.377.786,94	1.034.377.786,94	1.034.377.786,94	-
Benefícios	1.034.377.786,94	1.034.377.786,94	1.034.377.786,94	1.034.377.786,94	-
Aposentadorias	967.380.750,90	967.380.750,90	967.380.750,90	967.380.750,90	-
Pensões por Morte	66.997.036,04	66.997.036,04	66.997.036,04	66.997.036,04	-
Outras Despesas Previdenciárias	-	-	-	-	-
Compensação Previdenciária entre os regimes	-	-	-	-	-
Demais Despesas Previdenciárias	-	-	-	-	-
TOTAL DAS DESPESAS DO FUNDO EM REPARTIÇÃO (X) = (A + B)	7.202.060.749,94	2.040.466.165,61	2.039.203.801,09	1.617.212.445,52	-
RESULTADO PREVIDENCIÁRIO - FUNDO EM REPARTIÇÃO (XI) = (IX - X)²	-978.950.294,94	-1.021.015.158,98	-1.019.752.794,46	-597.761.438,89	-
APORTES DE RECURSOS PARA O FUNDO EM REPARTIÇÃO DO RPPS	APORTES REALIZADOS				
Recursos para Cobertura de Insuficiências Financeiras	1.945.104,45				
Recursos para Formação de Reserva	-				
BENS E DIREITOS DO RPPS (FUNDO EM REPARTIÇÃO)	SALDO ATUAL				
Caixa e Equivalentes de Caixa	223.836.247,13				
Investimentos e Aplicações	-				
Outros Bens e Direitos	125.628.799,83				
ADMINISTRAÇÃO DO REGIME PRÓPRIO DE PREVIDÊNCIA DOS SERVIDORES - RPPS					
RECEITAS DA ADMINISTRAÇÃO - RPPS	PREVISÃO ATUALIZADA (a)	RECEITAS REALIZADAS Até o Bimestre (b)			
Receitas Correntes	86.852.441,00	13.607.671,14			
TOTAL DAS RECEITAS DA ADMINISTRAÇÃO RPPS (XII)	86.852.441,00	13.607.671,14			
DESPESAS DA ADMINISTRAÇÃO - RPPS	DOTAÇÃO ATUALIZADA (c)	DESPESAS EMPENHADAS Até o Bimestre (d)	DESPESAS LIQUIDADAS Até o Bimestre (e)	DESPESAS PAGAS Até o Bimestre (f)	INSCRITAS EM RESTOS A PAGAR NÃO PROCESSADOS No Exercício (g)
Despesas Correntes (XIII)	80.370.441,00	9.062.332,64	5.039.371,65	3.230.648,18	-
Pessoal e Encargos Sociais	46.894.586,00	4.705.323,03	4.173.440,87	2.493.740,88	-
Demais Despesas Correntes	33.475.855,00	4.357.009,61	865.930,78	736.907,30	-
Despesas de Capital (XIV)	6.482.000,00	92.314,85	-	-	-
TOTAL DAS DESPESAS DA ADMINISTRAÇÃO RPPS (XV) = (XIII + XIV)	86.852.441,00	9.154.647,49	5.039.371,65	3.230.648,18	-
RESULTADO DA ADMINISTRAÇÃO RPPS (XVI) = (XII - XV)²	-	4.453.023,65	8.568.299,49	10.377.022,96	-

19

BENS E DIREITOS - ADMINSTRAÇÃO DO RPPS		SALDO ATUAL
Caixa e Equivalentes de Caixa		16.248.210,83
Investimentos e Aplicações		-
Outros Bens e Direitos		3.648.006,38

BENEFÍCIOS PREVIDENCIÁRIOS MANTIDOS PELO TESOURO		
RECEITAS PREVIDENCIÁRIAS (BENEFÍCIOS MANTIDOS PELO TESOURO)	PREVISÃO ATUALIZADA (a)	RECEITAS REALIZADAS Até o Bimestre (b)
Contribuições dos Servidores	7.364.020,00	1.211.579,09
Demais Receitas Previdenciárias	-	-
TOTAL DAS RECEITAS (BENEFÍCIOS MANTIDOS PELO TESOURO) (XVII)	7.364.020,00	1.211.579,09

DESPESAS PREVIDENCIÁRIAS (BENEFÍCIOS MANTIDOS PELO TESOURO)	DOTAÇÃO ATUALIZADA (c)	DESPESAS EMPENHADAS Até o Bimestre (d)	DESPESAS LIQUIDADAS Até o Bimestre (e)	DESPESAS PAGAS Até o Bimestre (f)	INSCRITAS EM RESTOS A PAGAR NÃO PROCESSADOS No Exercício (g)
Aposentadorias	151.137.676,43	21.803.611,64	21.803.611,64	11.918.661,98	-
Pensões	65.660.492,57	11.314.948,18	11.314.948,18	5.878.661,73	-
Outras Despesas Previdenciárias	-	-	-	-	-
TOTAL DAS DESPESAS (BENEFÍCIOS MANTIDOS PELO TESOURO) (XVIII)	216.798.169,00	33.118.559,82	33.118.559,82	17.797.323,71	-

RESULTADO DOS BENEFÍCIOS MANTIDOS PELO TESOURO (XIX) = (XVII - XVIII)²	-209.434.149,00	-31.906.980,73	-31.906.980,73	-16.585.744,62	
--	------------------------	-----------------------	-----------------------	-----------------------	--

FONTES: SIAC - Sistema Integrado de Administração Financeira e Contábil
Unidade de Informações Fiscais / Contadoria Geral do DF / SEFIN / SEEC

NOTAS:

1 = Como a Portaria MPS 746/2011 determina que os recursos provenientes desses aportes devem permanecer aplicados, no mínimo, por 5 (cinco) anos, essa receita não deverá compor o total das receitas previdenciárias do período de apuração.
2 = O resultado previdenciário será apresentada por meio da diferença entre previsão da receita e a dotação da despesa e entre a receita realizada e a despesa liquidada (do 1º ao 5º bimestre) e a despesa empenhada (no 6º bimestre).

* = De acordo com o item III alínea "a" da Decisão TCDF 5204/2020

20



DISTRITO FEDERAL
RELATÓRIO RESUMIDO DA EXECUÇÃO ORÇAMENTÁRIA
DEMONSTRATIVO DAS RECEITAS E DESPESAS PREVIDENCIÁRIAS DO REGIME PRÓPRIO DE PREVIDÊNCIA DOS SERVIDORES
FUNDO SOLIDÁRIO GARANTIDOR DE PREVIDÊNCIA DO DF
ORÇAMENTO FISCAL E DA SEGURIDADE SOCIAL
ATÉ FEVEREIRO DE 2026

RREO - Anexo 4 (LRF, Art. 53, inciso II)

Em Reais

FUNDO SOLIDÁRIO GARANTIDOR DE PREVIDÊNCIA DO DF (item III alínea "b" da Decisão TCDF 5204/2020)					
RECEITAS PREVIDENCIÁRIAS - RPPS (FUNDO SOLIDÁRIO GARANTIDOR DO DF)	PREVISÃO ATUALIZADA (a)	RECEITAS REALIZADAS Até o Bimestre (b)			
RECEITAS CORRENTES (I)	-	18.833.810,46			
Receita de Contribuições dos Segurados	-	-			
Ativo	-	-			
Inativo	-	-			
Pensionista	-	-			
Receita de Contribuições Patronais	-	-			
Ativo	-	-			
Inativo	-	-			
Pensionista	-	-			
Receita Patrimonial	-	18.833.810,46			
Exploração do Patrimônio Imobiliário do Estado	-	32.131,20			
Receitas de Valores Mobiliários	-	18.801.679,26			
Outras Receitas Patrimoniais	-	-			
Receita de Serviços	-	-			
Outras Receitas Correntes	-	-			
Compensação Financeira entre os regimes	-	-			
Aportes Periódicos para Amortização de Déficit Atuarial do RPPS (II) ¹	-	-			
Demais Receitas Correntes	-	-			
RECEITAS DE CAPITAL (III)	-	-			
Alienação de Bens, Direitos e Ativos	-	-			
Amortização de Empréstimos	-	-			
Outras Receitas de Capital	-	-			
TOTAL DAS RECEITAS DO FUNDO SOLIDÁRIO GARANTIDOR DO DF - (IV) = (I + III - II)	-	18.833.810,46			
DESPESAS PREVIDENCIÁRIAS - RPPS (FUNDO SOLIDÁRIO GARANTIDOR DO DF)	DOTAÇÃO ATUALIZADA (c)	DESPESAS EMPENHADAS Até o Bimestre (d)	DESPESAS LIQUIDADAS Até o Bimestre (e)	DESPESAS PAGAS Até o Bimestre (f)	INSCRITAS EM RESTOS A PAGAR NÃO PROCESSADOS No Exercício (g)
Benefícios	-	-	-	-	-
Aposentadorias	-	-	-	-	-
Pensões por Morte	-	-	-	-	-
Outras Despesas Previdenciárias	-	-	-	-	-
Compensação Financeira entre os regimes	-	-	-	-	-
Demais Despesas Previdenciárias	-	-	-	-	-
TOTAL DAS DESPESAS DO FUNDO SOLIDÁRIO GARANTIDOR DO DF (V)	-	-	-	-	-
RESULTADO PREVIDENCIÁRIO DO FUNDO SOLIDÁRIO GARANTIDOR DO DF (VI) = (IV - V)²	-	18.833.810,46	18.833.810,46	18.833.810,46	

RECURSOS RPPS ARRECADADOS EM EXERCÍCIOS ANTERIORES	PREVISÃO ORÇAMENTÁRIA
VALOR	-
RESERVA ORÇAMENTÁRIA DO RPPS	PREVISÃO ORÇAMENTÁRIA
VALOR	-
APORTES DE RECURSOS PARA O FUNDO SOLIDÁRIO GARANTIDOR	APORTES REALIZADOS
Plano de Amortização - Contribuição Patronal Suplementar	-
Plano de Amortização - Aporte Periódico de Valores Predefinidos	-
Outros Aportes para o RPPS	-
Recursos para Cobertura de Déficit Financeiro	-
BENS E DIREITOS DO FUNDO SOLIDÁRIO GARANTIDOR DO DF	SALDO ATUAL
Caixa e Equivalentes de Caixa	5.237,89
Investimentos e Aplicações	3.459.566.005,32
Outros Bens e Direitos	2.650.130.710,58

FONTE: SIAC - Sistema Integrado de Administração Financeira e Contábil
 Unidade de Informações Fiscais / Contadoria Geral do DF / SEFIN / SEEC

NOTAS:

- 1 : Como a Portaria MPS 746/2011 determina que os recursos provenientes desses aportes devem permanecer aplicados, no mínimo, por 5 (cinco) anos, essa receita não deverá compor o total das receitas previdenciárias do período de apuração.
 2 : O resultado previdenciário será apresentada por meio da diferença entre previsão da receita e a dotação da despesa e entre a receita realizada e a despesa liquidada (do 1º ao 5º bimestre) e a despesa empenhada (no 6º bimestre).

22



DISTRITO FEDERAL
RELATÓRIO RESUMIDO DA EXECUÇÃO ORÇAMENTÁRIA
DEMONSTRATIVO DOS RESULTADOS PRIMÁRIO E NOMINAL
ORÇAMENTO FISCAL E DA SEGURIDADE SOCIAL
ATÉ FEVEREIRO DE 2026

RREO - ANEXO 6 (LRF, art 53, inciso III)

ACIMA DA LINHA			
RECEITAS PRIMÁRIAS	PREVISÃO ATUALIZADA	Até o Bimestre/2026	
		RECEITAS REALIZADAS (a)	
RECEITAS CORRENTES (EXCETO FONTES RPPS) (I)	36.708.174.184,00		6.323.813.874,55
Impostos, Taxas e Contribuições de Melhoria	25.465.449.289,00		4.443.310.050,36
ICMS	11.167.113.533,00		1.820.274.253,53
IPVA	1.680.408.400,00		686.305.976,73
ITCD	198.959.595,00		41.374.569,30
IPTU	1.391.536.128,00		73.869.998,71
ISS	3.839.277.348,00		706.967.102,80
ITBI	518.519.567,00		67.563.008,92
Impostos sobre a Renda e Proventos de Qualquer Natureza	5.906.012.722,00		918.538.076,39
Outros Impostos	55.521.615,00		6.796.195,09
Taxas	708.100.381,00		121.620.868,89
Contribuições	398.428.958,00		36.080.080,73
Receita Patrimonial	709.203.612,00		72.319.215,16
Aplicações Financeiras (II)	547.831.302,00		54.678.045,14
Outras Receitas Patrimoniais	161.372.310,00		17.641.170,02
Transferências Correntes	7.111.875.319,00		1.215.151.689,50
Cota-Parte do FPE	1.141.557.718,00		236.613.913,96
Cota-Parte do FPM	398.232.666,00		62.629.212,58
Cota-Parte do ITR	1.993.258,00		38.519,34
Transferências da LC 87/1996	-		-
Transferências da LC 61/1989	10.724.969,00		1.430.292,49
Transferências do FUNDEB	3.649.747.535,00		642.908.998,24
Outras Transferências Correntes	1.909.619.173,00		271.530.752,89
Demais Receitas Correntes	3.023.217.006,00		556.952.838,80
Outras Receitas Financeiras (III)	31.958.447,00		1.965.148,35
Receitas Correntes Restantes	2.991.258.559,00		554.987.690,45
RECEITAS PRIMÁRIAS CORRENTES (EXCETO FONTES RPPS) (IV) = (I - II - III)	36.128.384.435,00		6.267.170.681,06
RECEITAS PRIMÁRIAS CORRENTES (COM FONTES RPPS) (V)	6.085.817.075,00		1.137.489.554,51
RECEITAS NÃO PRIMÁRIAS CORRENTES (COM FONTES RPPS) (VI)	196.206.063,00		64.133.250,45
RECEITAS DE CAPITAL (EXCETO FONTES RPPS) (VII)	785.791.508,00		48.781.792,62
Operações de Crédito (VIII)	409.906.409,00		24.743.651,46
Amortização de Empréstimos (IX)	36.662.411,00		2.117.816,47
Alienação de Bens	20.764.163,00		-

23

Receitas de Alienação de Investimentos Temporários (X)	-	-
Receitas de Alienação de Investimentos Permanentes (XI)	-	-
Outras Alienações de Bens	20.764.163,00	-
Transferências de Capital	318.458.525,00	21.920.101,74
Convênios	280.527.700,00	8.734.712,91
Outras Transferências de Capital	37.930.825,00	13.185.388,83
Outras Receitas de Capital	-	222,95
Outras Receitas de Capital Não Primárias (XII)	-	-
Outras Receitas de Capital Primárias	-	222,95
RECEITAS PRIMÁRIAS DE CAPITAL (EXCETO FONTES RPPS) (XIII) = [VII - (VIII + IX + X + XI + XII)]	339.222.688,00	21.920.324,69
RECEITAS PRIMÁRIAS DE CAPITAL (COM FONTES RPPS) (XIV)	-	-
RECEITAS NÃO PRIMÁRIAS DE CAPITAL (COM FONTES RPPS) (XV)	-	-
RECEITA PRIMÁRIA TOTAL (XVI) = (IV + V + XIII + XIV)	42.553.424.198,00	7.426.580.560,26
RECEITA PRIMÁRIA TOTAL (EXCETO FONTES RPPS) (XVII) = (IV + XIII)	36.467.607.123,00	6.289.091.005,75

DESPESAS PRIMÁRIAS	DOTAÇÃO ATUALIZADA	Até o Bimestre/2026					
		DESPESAS EMPENHADAS	DESPESAS LIQUIDADAS	DESPESAS PAGAS	RESTOS A PAGAR PROCESSADOS PAGOS	RESTOS A PAGAR NÃO PROCESSADOS	
						(a)	(b)
DESPESAS CORRENTES (EXCETO FONTES RPPS) (XVIII)	34.227.611.791,00	7.679.524.137,60	4.790.688.190,77	3.937.594.359,99	1.576.857.097,15	803.722.769,69	749.472.039,67
Pessoal e Encargos Sociais	17.470.307.257,00	2.761.868.595,33	2.213.417.846,99	1.454.524.794,00	1.391.120.354,89	105.784.173,11	105.676.721,28
Juros e Encargos da Dívida (XIX)	543.825.072,00	278.473.620,90	75.107.019,42	75.107.019,42	-	-	-
Outras Despesas Correntes	16.213.479.462,00	4.639.181.921,37	2.502.163.324,36	2.407.962.546,57	185.736.742,26	697.938.596,58	643.795.318,39
DESPESAS PRIMÁRIAS CORRENTES (EXCETO FONTES RPPS) (XX) = (XVIII - XIX)	33.683.786.719,00	7.401.050.516,70	4.715.581.171,35	3.862.487.340,57	1.576.857.097,15	803.722.769,69	749.472.039,67
DESPESAS PRIMÁRIAS CORRENTES (COM FONTES RPPS) (XXI)	6.147.113.646,00	997.202.272,75	991.902.784,55	586.475.808,96	637.163.774,86	10.552.156,36	4.887.638,95
DESPESAS NÃO PRIMÁRIAS CORRENTES (COM FONTES RPPS) (XXII)	-	-	-	-	-	-	-
DESPESAS DE CAPITAL (EXCETO FONTES RPPS) (XXIII)	3.094.370.043,00	716.667.698,53	150.772.072,02	149.719.946,88	37.689.475,72	195.129.229,10	180.637.827,87
Investimentos	2.234.650.782,00	321.564.937,85	48.308.542,72	47.256.417,58	37.200.237,75	191.729.093,96	178.078.331,73
Inversões Financeiras	69.508.985,00	5.926.835,30	1.792.214,94	1.792.214,94	489.237,97	3.400.135,14	2.559.496,14
Concessão de Empréstimos e Financiamentos (XXIV)	40.648.083,00	5.926.835,30	1.792.214,94	1.792.214,94	489.237,97	3.400.135,14	2.559.496,14
Aquisição de Título de Capital já Integralizado (XXV)	-	-	-	-	-	-	-
Aquisição de Título de Crédito (XXVI)	-	-	-	-	-	-	-
Demais Inversões Financeiras	28.860.902,00	-	-	-	-	-	-
Amortização da Dívida (XXVII)	790.210.276,00	389.175.925,38	100.671.314,36	100.671.314,36	-	-	-
DESPESAS DE CAPITAL (EXCETO FONTES RPPS) (XXVIII) = (XXIII - (XXIV + XXV + XXVI + XXVII))	2.263.511.684,00	321.564.937,85	48.308.542,72	47.256.417,58	37.200.237,75	191.729.093,96	178.078.331,73
RESERVA DE CONTINGÊNCIA (XXIX)	575.924.576,00	-	-	-	-	-	-
DESPESAS PRIMÁRIAS DE CAPITAL (COM FONTES RPPS) (XXX)	6.482.000,00	92.314,85	-	-	-	-	-
DESPESAS NÃO PRIMÁRIAS DE CAPITAL (COM FONTES RPPS) (XXXI)	-	-	-	-	-	-	-
DESPESA PRIMÁRIA TOTAL (XXXII) = (XX + XXI + XXVIII + XXIX + XXX)	42.676.818.625,00	8.719.910.042,15	5.755.792.498,62	4.496.219.567,11	2.251.221.109,76	1.006.004.020,01	932.438.010,35
DESPESA PRIMÁRIA TOTAL (EXCETO FONTES RPPS) (XXXIII) = (XX + XXVIII + XXIX)	36.523.222.979,00	7.722.615.454,55	4.763.889.714,07	3.909.743.758,15	1.614.057.334,90	995.451.863,65	927.550.371,40

24

RESULTADO PRIMÁRIO (COM RPPS) - Acima da Linha (XXXIV) = [XVIa - (XXXIIa + XXXIIb + XXXIIc)]	-253.298.126,96
RESULTADO PRIMÁRIO (SEM RPPS) - Acima da Linha (XXXV) = [XVIIa - (XXXIIIa + XXXIIIb + XXXIIIc)]	-162.260.458,70

META FISCAL PARA O RESULTADO PRIMÁRIO (SEM RPPS)	VALOR CORRENTE
Meta fixada no Anexo de Metas Fiscais da LDO para o exercício de 2026	-1.544.981.949,40

JUROS NOMINAIS	Até o Bimestre/2026	
	VALOR INCORRIDO	
Juros, Encargos e Variações Monetárias Ativos (Exceto RPPS) (XXXVI)		54.250.479,58
Juros, Encargos e Variações Monetárias Passivos (Exceto RPPS) (XXXVII)		95.937.998,33
RESULTADO NOMINAL (SEM RPPS) - Acima da Linha (XXXVIII) = XXXV + (XXXVI - XXXVII)		-203.947.977,45

ABAIXO DA LINHA			
CÁLCULO DO RESULTADO NOMINAL	SALDO		
	Em 31/Dez/2025 (a)	Até o Bimestre 2026 (b)	
DÍVIDA CONSOLIDADA (XXXIX)		9.386.032.883,67	9.289.387.728,66
DEDUÇÕES (XL)		3.164.814.484,60	4.440.709.709,48
Disponibilidade de Caixa		2.909.087.560,16	4.185.585.519,66
Disponibilidade de Caixa Bruta		4.937.653.819,48	4.723.014.676,75
(-) Restos a Pagar Processados (XLI)		1.738.159.306,99	191.957.570,99
(-) Depósitos Restituíveis e Valores Vinculados		290.406.952,33	345.471.586,10
Demais Haveres Financeiros		255.726.924,44	255.124.189,82
DÍVIDA CONSOLIDADA LÍQUIDA (XLII) = (XXXIX - XL)		6.221.218.399,07	4.848.678.019,18
RESULTADO NOMINAL (SEM RPPS) - Abaixo da Linha (XLIII) = (XLIIa - XLIIb)			1.372.540.379,89

META FISCAL PARA O RESULTADO NOMINAL ABAIXO DA LINHA (SEM RPPS)	VALOR CORRENTE
Meta fixada no Anexo de Metas Fiscais da LDO para o exercício de 2026	-1.749.755.191,59

AJUSTE METODOLÓGICO	Até o Bimestre/2026	
	VALOR CORRENTE	
VARIACÃO SALDO RPP = (XLIV) = (XLIIb - XLIIa)		-1.546.201.736,00
RECEITA DE ALIENAÇÃO DE INVESTIMENTOS PERMANENTES (XLV) = (XI)		-
VARIACÃO CAMBIAL (XLVI)		46.652.214,80
VARIACÃO DO SALDO DE PRECATÓRIOS INTEGRANTES DA DC (XLVII)		-
VARIACÃO DO SALDO DAS DEMAIS OBRIGAÇÕES INTEG. DA DC (XLVIII)		-96.645.155,01
OUTROS AJUSTES (XLIX)		113.010.748,47
RESULTADO NOMINAL (SEM RPPS) AJUSTADO - Abaixo da Linha (L) = [XLIII + (XLIV - XLV + XLVI + XLVII + XLVIII) +/- (XLIX)]		-203.947.977,45
RESULTADO PRIMÁRIO (SEM RPPS) - Abaixo da Linha (LI) = (L) - (XXXVI - XXXVII)		-162.260.458,70

25

INFORMAÇÕES ADICIONAIS		PREVISÃO ORÇAMENTÁRIA			
SALDO DE EXERCÍCIOS ANTERIORES		275.513.226,00			
Recursos Arrecadados em Exercícios Anteriores - RPPS		19.428.303,00			
Superávit Financeiro Utilizado para Abertura e Reabertura de Créditos Adicionais		256.084.923,00			
RESERVA ORÇAMENTÁRIA DO RPPS		-			
PARCERIAS PÚBLICO-PRIVADAS (PPP)	PREVISÃO ATUALIZADA	DESPESAS EXECUTADAS NA MODALIDADE DE APLICAÇÃO 67 (EXECUÇÃO DE CONTRATO DE PARCERIA PÚBLICO-PRIVADA)			
		EM 2026		EM 2025	
		LIQUIDADAS ATÉ O BIMESTRE	INSCRITAS EM RESTOS A PAGAR NÃO PROCESSADOS	LIQUIDADAS ATÉ O BIMESTRE	INSCRITAS EM RESTOS A PAGAR NÃO PROCESSADOS
Receitas Primárias Advindas de PPP (A)	-	-	-	-	-
Despesas Primárias Geradas por PPP (B)	83.042.164,00	-	-	-	1.102,41
Impacto do Saldo das PPP (C) = (A-B)	-83.042.164,00	-	-	-	-1.102,41

FONTE: SIAC - Sistema Integrado de Administração Financeira e Contábil

Unidade de Informações Fiscais / Contadoria Geral do DF / SEFIN / SEEC

NOTA 1: As receitas de ICMS, IPVA, ITCD, FPE, FPM, ITR e IPI, estão informadas nesse Demonstrativo pelos valores líquidos das respectivas deduções, tais como restituições, descontos, retificações e **deduções para o FUNDEB**, conforme Manual de Demonstrativos Fiscais - MDF/STN 15ª Edição.

NOTA 2: As Unidades Gestoras 320201, 320202, 320203; 320206 **NÃO** integram as disponibilidades de caixa; os Depósitos Restituíveis/ Valores Vinculados e os Haveres Financeiros do Resultado Nominal Abaixo da Linha deste demonstrativo, conforme Manual de Demonstrativos Fiscais - MDF/STN 15ª Edição.

NOTA 3: As fontes de recursos do RPPS **NÃO** integram os Restos a Pagar Processados do Resultado Nominal Abaixo da Linha deste demonstrativo, conforme Manual de Demonstrativos Fiscais - MDF/STN 15ª Edição.

Nota 4: Os dados dos Precatórios foram extraídos do Sistema SIAC.

NOTA EXPLICATIVA DO AJUSTE METODOLÓGICO:

1 - A: Item "Outros Ajustes" no valor de R\$ 113.010.748,47 refere-se a:

Em R\$ 1,00

I - Pagamentos no exercício de Despesas Primárias com saldos de superávit de exercícios anteriores	318.321,20
II - Despesas primárias custeadas com receitas de operações de crédito e alienação de investimentos (sem fonte de superávit)	1.291.250,53
III - Variação dos Depósitos Restituíveis e Valores Vinculados	-55.064.633,77
IV - Atualização Monetária de Precatórios	0,00
V - Demais Ajustes	166.465.810,51

26



DISTRITO FEDERAL
RELATÓRIO RESUMIDO DA EXECUÇÃO ORÇAMENTÁRIA
DEMONSTRATIVO DOS RESTOS A PAGAR POR PODER E ÓRGÃO
ORÇAMENTO FISCAL E DA SEGURIDADE SOCIAL
ATÉ FEVEREIRO DE 2026

PODER / ÓRGÃO	RESTOS A PAGAR PROCESSADOS					RESTOS A PAGAR NÃO PROCESSADOS					SALDO TOTAL (a + b)	
	INSCRITOS		PAGOS	CANCELADOS	SALDO (a)	INSCRITOS		LIQUIDADOS	PAGOS	CANCELADOS		SALDO (b)
	Em exercícios Anteriores	Em 31 de dezembro de 2025				Em exercícios Anteriores	Em 31 de dezembro de 2025					
RESTOS A PAGAR (EXCETO INTRA-ORÇAMENTÁRIOS) (I)	51.841.118,23	2.060.990.389,35	2.014.747.094,07	401.420,99	97.682.992,52	2.227.828,02	1.695.718.884,24	996.847.577,08	923.352.146,96	409.752.620,74	364.841.944,56	462.524.937,08
PODER EXECUTIVO	51.508.889,30	2.032.389.353,48	1.986.146.147,69	401.420,99	97.350.674,10	2.227.828,02	1.583.628.215,58	951.397.462,43	878.502.683,82	409.339.502,23	298.013.857,55	395.364.531,65
PODER LEGISLATIVO	332.228,93	1.098.829,21	1.098.739,72	-	332.318,42	-	108.635.564,37	42.732.073,22	42.566.284,02	413.118,51	65.656.161,84	65.988.480,26
Câmara Legislativa	332.228,93	1.098.829,21	1.098.739,72	-	332.318,42	-	85.579.480,77	36.265.050,41	36.099.261,21	413.118,51	49.067.101,05	49.399.419,47
Tribunal de Contas do DF	-	-	-	-	-	-	23.056.083,60	6.467.022,81	6.467.022,81	-	16.589.060,79	16.589.060,79
DEFENSORIA PÚBLICA	-	27.502.206,66	27.502.206,66	-	-	-	3.455.104,29	2.718.041,43	2.283.179,12	-	1.171.925,17	1.171.925,17
RESTOS A PAGAR (INTRA-ORÇAMENTÁRIOS) (II)	38.539.174,41	237.111.432,05	236.963.253,66	-	38.687.352,80	-	30.984.046,48	12.556.578,07	11.645.359,53	10.213.561,11	9.125.125,84	47.812.478,64
TOTAL (III) = (I + II)	90.380.292,64	2.298.101.821,40	2.251.710.347,73	401.420,99	136.370.345,32	2.227.828,02	1.726.702.930,72	1.009.404.155,15	934.997.506,49	419.966.181,85	373.967.070,40	510.337.415,72

PODER / ÓRGÃO	RESTOS A PAGAR PROCESSADOS					RESTOS A PAGAR NÃO PROCESSADOS					SALDO TOTAL (a + b)	
	INSCRITOS		PAGOS	CANCELADOS	SALDO (a)	INSCRITOS		LIQUIDADOS	PAGOS	CANCELADOS		SALDO (b)
	Em exercícios Anteriores	Em 31 de dezembro de 2025				Em exercícios Anteriores	Em 31 de dezembro de 2025					
RESTOS A PAGAR (INTRA-ORÇAMENTÁRIOS)	38.539.174,41	237.111.432,05	236.963.253,66	-	38.687.352,80	-	30.984.046,48	12.556.578,07	11.645.359,53	10.213.561,11	9.125.125,84	47.812.478,64
PODER EXECUTIVO	38.539.174,41	237.054.000,09	236.905.821,70	-	38.687.352,80	-	27.663.291,04	10.342.027,54	9.430.809,00	9.644.991,27	8.587.490,77	47.274.843,57
PODER LEGISLATIVO	-	-	-	-	-	-	3.318.469,66	2.212.618,53	2.212.618,53	588.569,84	537.281,29	537.281,29
Câmara Legislativa	-	-	-	-	-	-	3.318.469,66	2.212.618,53	2.212.618,53	588.569,84	537.281,29	537.281,29
Tribunal de Contas do DF	-	-	-	-	-	-	-	-	-	-	-	-
DEFENSORIA PÚBLICA	-	57.431,96	57.431,96	-	-	-	2.285,78	1.932,00	1.932,00	-	353,78	353,78

FONTE: SIAC - Sistema Integrado de Administração Financeira e Contábil

Unidade de Informações Fiscais / Contadoria Geral do DF / SEFIN / SEEC

27



DISTRITO FEDERAL
RELATÓRIO RESUMIDO DA EXECUÇÃO ORÇAMENTÁRIA
DEMONSTRATIVO DAS RECEITAS E DESPESAS COM MANUTENÇÃO E DESENVOLVIMENTO DO ENSINO – MDE
ORÇAMENTO FISCAL E DA SEGURIDADE SOCIAL
ATÉ FEVEREIRO DE 2026

RREO - ANEXO 8 (LDB, art. 72)

R\$ 1,00

RECEITA RESULTANTE DE IMPOSTOS (Arts. 212 e 212-A da Constituição Federal)					
RECEITA RESULTANTE DE IMPOSTOS	PREVISÃO ATUALIZADA			RECEITAS REALIZADAS	
	(a)	(b)	(c)	Até o Bimestre (d)	
1- RECEITA DE IMPOSTOS	28.018.969.287,00			4.888.356.061,38	
1.1- Receita Resultante do ICMS	13.958.891.916,00			2.241.844.601,68	
1.1.1- ICMS - Principal e Encargos (Multas, Juros de Mora, Dívida Ativa e Outros Encargos do ICMS)	13.829.087.489,00			2.223.706.687,70	
1.1.2- Adicional de até 2% do ICMS destinado ao Fundo de Combate à Pobreza (ADCT, art. 82, §1º)	129.804.427,00			18.137.913,98	
1.2- Receita Resultante do Imposto de Transmissão Causa Mortis e Doação de Bens e Direitos – ITCD	248.699.493,00			51.036.648,42	
1.3- Receita Resultante do Imposto sobre a Propriedade de Veículos Automotores – IPVA	2.100.510.498,00			821.740.561,79	
1.4- Receita Resultante do Imposto sobre a Propriedade Predial e Territorial Urbana – IPTU	1.391.536.128,00			73.869.998,71	
1.5- Receita Resultante do Imposto sobre Transmissão Inter Vivos – ITBI	518.519.567,00			67.563.008,92	
1.6- Receita Resultante do Imposto sobre Serviços de Qualquer Natureza – ISS	3.839.277.348,00			706.966.970,38	
1.7- Receita Resultante do Imposto de Renda Retido na Fonte – IRRF	5.906.012.722,00			918.538.076,39	
1.8- Receita De Outros Impostos	55.521.615,00			6.796.195,09	
2- RECEITA DE TRANSFERÊNCIAS CONSTITUCIONAIS E LEGAIS	1.940.635.764,00			376.167.521,65	
2.1- Cota-Parte FPE	1.426.947.148,00			296.044.991,30	
2.2- Cota-Parte FPM	497.790.833,00			78.286.515,66	
2.3- Cota-Parte IPI-Exportação	13.406.211,00			1.787.865,54	
2.4- Cota-Parte ITR	2.491.572,00			48.149,15	
2.5- Cota-Parte IOF-Ouro	-			-	
2.6- Outras Transf. ou Compensações Financeiras Provenientes de Impostos e Transferências Constitucionais	-			-	
3- TOTAL DA RECEITA RESULTANTE DE IMPOSTOS (1 + 2)	29.959.605.051,00			5.264.523.583,03	
4- TOTAL DESTINADO AO FUNDEB = 20% DE ((1.1) + (1.2) + (1.3) + (2.1) + (2.2) + (2.3) + (2.4) + (2.6))¹	3.649.747.534,20			698.157.866,71	
5- VALOR MÍNIMO A SER APLICADO ALÉM DO VALOR DESTINADO AO FUNDEB : 5% DE ((1.1) + (1.2) + (1.3) + (2.1) + (2.2) + (2.3) + (2.4) + (2.6)) + 25% DE ((1.4) + (1.5) + (1.6) + (1.7) + (1.8) + (2.5))	3.840.153.728,55			617.973.029,05	
FUNDEB					
RECEITAS DO FUNDEB RECEBIDAS NO EXERCÍCIO	PREVISÃO ATUALIZADA			RECEITAS REALIZADAS	
	(a)	(b)	(c)	Até o Bimestre (d)	
6 - TOTAL DAS RECEITAS DO FUNDEB RECEBIDAS	3.684.973.227,00			644.443.650,55	
6.1- FUNDEB - Impostos e Transferências de Impostos	3.684.973.227,00			643.741.895,52	
6.1.1- Principal	3.649.747.535,00			642.207.243,21	
6.1.2- Rendimentos de Aplicação Financeira	35.225.692,00			1.534.652,31	
6.1.3- Ressarcimento de recursos do Fundeb	-			-	
6.2- FUNDEB - Complementação da União - VAAF	-			701.755,03	
6.2.1- Principal	-			701.755,03	
6.2.2- Rendimentos de Aplicação Financeira	-			-	
6.2.3- Ressarcimento de recursos do Fundeb	-			-	
6.3- FUNDEB - Complementação da União - VAAT	-			-	
6.3.1- Principal	-			-	
6.3.2- Rendimentos de Aplicação Financeira	-			-	
6.3.3- Ressarcimento de recursos do Fundeb	-			-	
6.4- FUNDEB - Complementação da União - VAAR	-			-	
6.4.1- Principal	-			-	
6.4.2- Rendimentos de Aplicação Financeira	-			-	
6.4.3- Ressarcimento de recursos do Fundeb	-			-	
7- RESULTADO LÍQUIDO DAS TRANSFERÊNCIAS DO FUNDEB (6.1.1) - 4)	0,80			-55.950.623,50	
RECURSOS RECEBIDOS EM EXERCÍCIOS ANTERIORES E NÃO UTILIZADOS (SUPERÁVIT)					
VALOR					
8- TOTAL DOS RECURSOS DE SUPERÁVIT				31.361.102,40	
8.1- SUPERÁVIT DO EXERCÍCIO IMEDIATAMENTE ANTERIOR				31.361.102,40	
8.2- SUPERÁVIT RESIDUAL DE OUTROS EXERCÍCIOS				0,00	
9- TOTAL DOS RECURSOS DO FUNDEB DISPONÍVEIS PARA UTILIZAÇÃO (6 + 8)				675.804.752,95	
DESPESAS COM RECURSOS DO FUNDEB (Por Subfunção)	DOTAÇÃO ATUALIZADA	DESPESAS EMPENHADAS	DESPESAS LIQUIDADAS	DESPESAS PAGAS	INSCRITAS EM RESTOS A PAGAR NÃO PROCESSADOS
	(c)	Até o Bimestre (d)	Até o Bimestre (e)	Até o Bimestre (f)	(g)
10- TOTAL DAS DESPESAS COM RECURSOS DO FUNDEB	3.684.973.227,00	687.106.151,19	665.666.664,64	493.150.514,28	
10.1- PROFISSIONAIS DA EDUCAÇÃO BÁSICA	3.145.573.555,00	570.000.000,00	570.000.000,00	400.554.699,92	
10.1.1 - Educação Infantil	325.764.704,00	37.680.768,26	37.680.768,26	23.090.749,97	
10.1.2- Ensino Fundamental	1.995.104.624,00	436.948.636,03	436.948.636,03	319.007.986,50	
10.1.3- Ensino Médio	581.605.993,00	67.265.658,91	67.265.658,91	41.225.044,07	
10.1.4- Educação de Jovens e Adultos	77.111.805,00	11.596.866,17	11.596.866,17	5.511.883,26	
10.1.5- Educação Especial	145.728.243,00	14.170.195,50	14.170.195,50	10.283.214,48	
10.1.6- Administração Geral	-	-	-	-	
10.1.7- Ensino Profissional	20.258.186,00	2.337.875,13	2.337.875,13	1.435.821,64	
10.2- OUTRAS DESPESAS	539.399.672,00	117.106.151,19	95.666.664,64	92.595.814,36	
10.2.1- Educação Infantil	28.342.788,00	2.163.009,68	369.912,51	360.469,93	
10.2.2- Ensino Fundamental	409.193.926,00	78.566.058,38	63.331.942,58	60.281.051,94	
10.2.3- Ensino Médio	89.522.923,00	35.341.882,91	31.531.458,75	31.521.762,01	
10.2.4- Educação de Jovens e Adultos	10.963.014,00	250.534,05	81.481,98	81.481,98	
10.2.5- Educação Especial	1.290.661,00	784.666,17	351.868,82	351.048,50	
10.2.6- Administração Geral	-	-	-	-	
10.2.7- Transporte (Escolar)	-	-	-	-	
10.2.8- Outras	86.360,00	-	-	-	

29

INDICADORES DO FUNDEB						
DESPESAS CUSTEADAS COM RECEITAS DO FUNDEB RECEBIDAS NO EXERCÍCIO	DESPESAS EMPENHADAS	DESPESAS LIQUIDADAS	DESPESAS PAGAS	INSCRITAS EM RESTOS A PAGAR NÃO PROCESSADOS	INSCRITAS EM RESTOS A PAGAR NÃO PROCESSADOS (SEM DISPONIBILIDADE DE CAIXA) ⁷	DESPESAS LIQUIDADAS EMPENHADAS EM VALOR SUPERIOR AO TOTAL DAS RECEITAS RECEBIDAS NO EXERCÍCIO ^{5 e 9}
	Até o Bimestre (d)	Até o Bimestre (e)	Até o Bimestre (f)	(g)	(h)	(i)
11- TOTAL DAS DESPESAS CUSTEADAS COM RECURSOS DO FUNDEB RECEBIDAS NO EXERCÍCIO	687.106.151,19	665.666.664,64	493.150.514,28	-	-	21.223.014,09
11.1- Total das Despesas custeadas com FUNDEB - Impostos e Transferências de Impostos	687.106.151,19	665.666.664,64	493.150.514,28	-	-	21.924.769,12
11.2- Total das Despesas custeadas com FUNDEB - Complementação da União - VAAF	-	-	-	-	-	-
11.3- Total das Despesas custeadas com FUNDEB - Complementação da União - VAAT	-	-	-	-	-	-
11.4- Total das Despesas custeadas com FUNDEB - Complementação da União - VAAR	-	-	-	-	-	-
12- TOTAL DAS DESPESAS DO FUNDEB COM PROFISSIONAIS DA EDUCAÇÃO BÁSICA	570.000.000,00	570.000.000,00	400.554.699,92	-	-	-
13- TOTAL DAS DESPESAS CUSTEADAS COM FUNDEB - COMPLEMENTAÇÃO DA UNIÃO - VAAT APLICADAS NA EDUCAÇÃO INFANTIL	-	-	-	-	-	-
14- TOTAL DAS DESPESAS CUSTEADAS COM FUNDEB - COMPLEMENTAÇÃO DA UNIÃO - VAAT APLICADAS EM DESPESA DE CAPITAL	-	-	-	-	-	-
INDICADORES - Art. 212-A, inciso XI e § 3º - Constituição Federal ²	VALOR EXIGIDO (j)		VALOR APLICADO (k)	VALOR CONSIDERADO APOS DEDUÇÕES (l)	% APLICADO ¹⁰ (m)	
15- Mínimo de 70% do FUNDEB na Remuneração dos Profissionais da Educação Básica	451.110.555,39		570.000.000,00	570.000.000,00	88,45%	
16- Percentual da Complementação da União ao FUNDEB - VAAT na Educação Infantil (Indicador IEI)	-		-	-	0,00%	
17- Mínimo de 15% da Complementação da União ao FUNDEB - VAAT em Despesas de Capital	-		-	-	0,00%	
INDICADOR - Art.25, § 3º - Lei nº 14.113, de 2020 - (Máximo de 10% de Superávit) ³	VALOR MÁXIMO PERMITIDO (n)		VALOR NÃO APLICADO (o)	VALOR NÃO APLICADO APOS AJUSTE (p)	VALOR NÃO APLICADO EXCEDENTE AO MÁXIMO PERMITIDO (q)	% NÃO APLICADO (r)
18- TOTAL DA RECEITA RECEBIDA E NÃO APLICADA NO EXERCÍCIO	64.444.365,06		0,00	0,00	0,00	0,00%
INDICADOR - Art.25, § 3º - Lei nº 14.113, de 2020 - (Aplicação do Superávit de Exercício Anterior) ³	VALOR DE SUPERÁVIT PERMITIDO NO EXERCÍCIO ANTERIOR (s)	VALOR NÃO APLICADO NO EXERCÍCIO ANTERIOR (t)	VALOR DE SUPERÁVIT APLICADO ATÉ O PRIMEIRO QUADRIMESTRE (u)	VALOR APLICADO APOS O PRIMEIRO QUADRIMESTRE (v)	VALOR TOTAL DE SUPERÁVIT NÃO APLICADO ATÉ O FINAL DO EXERCÍCIO (w)	VALOR DE SUPERÁVIT PERMITIDO NO EXERCÍCIO ANTERIOR NÃO APLICADO ATÉ O 1º QUADRIMESTRE DO EXERCÍCIO ATUAL (x)
19- Total das Despesas custeadas com Superávit do FUNDEB	343.541.484,47	31.361.102,40	-	-	31.361.102,40	31.361.102,40
19.1- Total das Despesas custeadas com FUNDEB - Impostos e Transferências de Impostos	343.541.484,47	31.361.102,40	-	-	31.361.102,40	31.361.102,40
19.2- Total das Despesas custeadas com FUNDEB - Complementação da União (VAAF + VAAT)	-	-	-	-	-	-
DESPESAS COM MANUTENÇÃO E DESENVOLVIMENTO DO ENSINO – MDE - CUSTEADAS COM RECEITA DE IMPOSTOS (EXCETO FUNDEB)						
DESPESAS COM AÇÕES TÍPICAS DE MDE - RECEITAS DE IMPOSTOS - EXCETO FUNDEB (Por Subfunção)	DOTAÇÃO ATUALIZADA (c)	DESPESAS EMPENHADAS Até o Bimestre (d)	DESPESAS LIQUIDADAS Até o Bimestre (e)	DESPESAS PAGAS Até o Bimestre (f)	INSCRITAS EM RESTOS A PAGAR NÃO PROCESSADOS (g)	
20-TOTAL DAS DESPESAS COM AÇÕES TÍPICAS DE MDE CUSTEADAS COM RECEITAS DE IMPOSTOS	3.813.586.961,40	672.070.721,77	449.795.683,92	409.491.281,94		
20.1- Educação Infantil	395.701.362,00	212.198.101,63	69.618.348,83	64.601.305,14		
20.2- Ensino Fundamental	2.397.758.016,39	316.763.450,95	286.457.213,02	273.181.785,54		
20.3- Ensino Médio	278.871.995,00	8.195.407,60	4.212.582,02	336.490,33		
20.4- Educação de Jovens e Adultos	40.994.144,00	2.569.246,35	1.299.501,49	337.161,27		
20.5- Educação Especial	74.422.680,01	1.196.572,79	236.405,58	108.149,80		
20.6- Administração Geral	543.336.807,00	89.961.773,51	85.855.592,85	68.944.529,35		
20.7- Transporte (Escolar)	-	-	-	-		
20.8- Outras	82.501.957,00	41.186.168,94	2.116.040,13	1.981.860,51		
DESPESAS COM MANUTENÇÃO E DESENVOLVIMENTO DO ENSINO – MDE - CUSTEADAS COM RECEITA DE IMPOSTOS E COM RECURSOS DO FUNDEB						
DESPESAS COM AÇÕES TÍPICAS DE MDE, RECEITAS DE IMPOSTOS E RECURSOS DO FUNDEB (Por Área de Atuação) ⁶	DOTAÇÃO ATUALIZADA (c)	DESPESAS EMPENHADAS Até o Bimestre (d)	DESPESAS LIQUIDADAS Até o Bimestre (e)	DESPESAS PAGAS Até o Bimestre (f)	INSCRITAS EM RESTOS A PAGAR NÃO PROCESSADOS (g)	
21-TOTAL DAS DESPESAS COM AÇÕES TÍPICAS DE MDE CUSTEADAS COM RECEITAS DE IMPOSTOS E FUNDEB	7.498.560.188,40	1.359.176.872,96	1.115.462.348,56	902.641.796,22		
21.1- EDUCAÇÃO INFANTIL	749.808.854,00	252.041.879,57	107.669.029,60	88.052.525,04		
21.1.1- Creche	250.128.154,00	197.732.863,13	66.092.193,48	62.094.860,54		
21.1.2- Pré-escola	499.680.700,00	54.309.016,44	41.576.836,12	25.957.664,50		
21.2- ENSINO FUNDAMENTAL	4.802.056.566,39	832.278.145,36	786.737.791,63	652.470.823,98		
21.3- ENSINO MÉDIO	950.000.911,00	110.802.949,42	103.009.699,68	73.083.296,41		
21.4- ENSINO SUPERIOR	-	-	-	-		
21.5 - DEMAIS ÁREAS DE ATUAÇÃO ⁶	996.693.857,01	164.053.898,61	118.045.827,65	89.035.150,79		
APURAÇÃO DAS DESPESAS PARA FINS DE LIMITE MÍNIMO CONSTITUCIONAL					VALOR	
22- TOTAL DAS DESPESAS DE MDE CUSTEADAS COM RECURSOS DE IMPOSTOS = L20(d ou e)					449.795.683,92	
23- TOTAL DAS RECEITAS TRANSFERIDAS AO FUNDEB = (L4)					698.157.866,71	
24- (-) RECEITAS DO FUNDEB NÃO UTILIZADAS NO EXERCÍCIO, EM VALOR SUPERIOR A 10% = L18(j)					0,00	
25- (-) SUPERÁVIT PERMITIDO NO EXERCÍCIO IMEDIATAMENTE ANTERIOR NÃO APLICADO ATÉ O PRIMEIRO QUADRIMESTRE DO EXERCÍCIO ATUAL = L19(x)					31.361.102,40	
26- (-) RESTOS A PAGAR NÃO PROCESSADOS INSCRITOS NO EXERCÍCIO SEM DISPONIBILIDADE FINANCEIRA DE RECURSOS DE IMPOSTOS ⁴					0,00	
27- (-) CANCELAMENTO, NO EXERCÍCIO, DE RESTOS A PAGAR INSCRITOS COM DISPONIBILIDADE FINANCEIRA DE RECURSOS DE IMPOSTOS VINCULADOS AO ENSINO = L30.1(af)					3.510.381,52	
28- TOTAL DAS DESPESAS PARA FINS DE LIMITE = (22 + 23 - 24 - 25 - 26 - 27)					1.113.082.066,71	
APURAÇÃO DO LIMITE MÍNIMO CONSTITUCIONAL ^{2 e 5}			VALOR EXIGIDO (z)	VALOR APLICADO (aa)	% APLICADO (ab)	
29- APLICAÇÃO EM MDE SOBRE A RECEITA RESULTANTE DE IMPOSTOS			1.316.130.895,76	1.113.082.066,71	21,14%	
RESTOS A PAGAR INSCRITOS EM EXERCÍCIOS ANTERIORES DE DESPESAS CONSIDERADAS PARA CUMPRIMENTO DO LIMITE ⁸		SALDO INICIAL (ac)	RP LIQUIDADOS (ad)	RP PAGOS (ae)	RP CANCELADOS (af)	SALDO FINAL (ag) = (ac) - (ae) - (af)
30- RESTOS A PAGAR DE DESPESAS COM MDE		667.417.576,67	545.373.371,63	543.347.219,49	3.510.381,52	120.559.975,66
30.1 - Executadas com Recursos de Impostos e Transferências de Impostos		430.871.501,58	318.768.418,03	316.747.138,23	3.510.381,52	110.613.981,83
30.2 - Executadas com Recursos do FUNDEB - Impostos		236.546.075,09	226.604.953,60	226.600.081,26	-	9.945.993,83
30.3 - Executadas com Recursos do FUNDEB - Complementação da União (VAAT + VAAF + VAAR)		-	-	-	-	-

31

OUTRAS INFORMAÇÕES PARA CONTROLE			
RECEITAS ADICIONAIS PARA FINANCIAMENTO DO ENSINO	PREVISÃO ATUALIZADA (a)	RECEITAS REALIZADAS Até o Bimestre (b)	
31- TOTAL DAS RECEITAS ADICIONAIS PARA FINANCIAMENTO DO ENSINO	389.994.797,00	57.797.188,05	
31- RECEITA DE TRANSFERÊNCIAS DO FNDE (INCLUINDO RENDIMENTOS DE APLICAÇÃO FINANCEIRA)	389.994.797,00	57.797.188,05	
31.1.1- Salário-Educação	312.445.494,00	55.204.700,95	
31.1.2- PDDE	-	-	
31.1.3- PNAE	65.267.373,00	263.206,96	
31.1.4- PNATE	2.766.709,00	181,04	
31.1.5- Outras Transferências do FNDE	9.515.221,00	2.329.099,10	
31.2- RECEITA DE TRANSFERÊNCIAS DE CONVÊNIOS	-	-	
31.3- RECEITA DE ROYALTIES DESTINADOS À EDUCAÇÃO	-	-	
31.4- RECEITA DE OPERAÇÕES DE CRÉDITO VINCULADAS À EDUCAÇÃO	-	-	
31.5- OUTRAS RECEITAS PARA FINANCIAMENTO DO ENSINO	-	-	

OUTRAS DESPESAS COM EDUCAÇÃO (Por Subfunção)	DOTAÇÃO ATUALIZADA (c)	DESPESAS EMPENHADAS Até o Bimestre (d)	DESPESAS LIQUIDADAS Até o Bimestre (e)	DESPESAS PAGAS Até o Bimestre (f)	INSCRITAS EM RESTOS A PAGAR NÃO PROCESSADOS (g)
32- TOTAL DAS OUTRAS DESPESAS COM EDUCAÇÃO	1.057.146.238,60	409.901.350,62	266.005.156,28	261.658.213,70	
32.1- EDUCAÇÃO INFANTIL	293.803.475,00	55.736.114,83	9.665.117,99	9.658.621,31	
32.2- ENSINO FUNDAMENTAL	268.736.280,61	182.543.971,45	122.089.428,02	121.587.507,08	
32.3- ENSINO MÉDIO	80.824.350,00	46.708.123,38	12.908.312,62	12.862.575,03	
32.4- ENSINO SUPERIOR	21.147.521,00	621.994,67	591.698,99	591.698,99	
32.5- ENSINO PROFISSIONAL	2.599.026,00	190.279,00	111.529,00	111.529,00	
32.6- EDUCAÇÃO DE JOVENS E ADULTOS	20.782.444,00	740.119,00	209.440,00	209.440,00	
32.7- EDUCAÇÃO ESPECIAL	10.820.614,99	1.673.822,99	8.305,99	8.305,99	
32.8- OUTRAS	358.432.527,00	121.686.925,30	120.421.323,67	116.628.536,30	

TOTAL GERAL DAS DESPESAS COM EDUCAÇÃO	DOTAÇÃO ATUALIZADA (c)	DESPESAS EMPENHADAS Até o Bimestre (d)	DESPESAS LIQUIDADAS Até o Bimestre (e)	DESPESAS PAGAS Até o Bimestre (f)	INSCRITAS EM RESTOS A PAGAR NÃO PROCESSADOS (g)
33- TOTAL GERAL DAS DESPESAS COM EDUCAÇÃO (10 + 20 + 32)	8.555.706.427,00	1.769.078.223,58	1.381.467.504,84	1.164.300.009,92	
33.1- Despesas Correntes	8.346.279.871,00	1.713.795.059,07	1.367.314.669,21	1.150.577.308,29	
33.1.1- Pessoal Ativo	5.881.389.682,00	628.807.966,94	627.957.006,09	422.311.429,68	
33.1.2- Pessoal Inativo	-	-	-	-	
33.1.3- Transferências às instituições comunitárias, confessionais ou filantrópicas sem fins lucrativos	-	-	-	-	
33.1.4- Outras Despesas Correntes	2.464.890.189,00	1.084.987.092,13	739.357.663,12	728.265.878,61	
33.2- Despesas de Capital	209.426.556,00	55.283.164,51	14.152.835,63	13.722.701,63	
33.2.1- Transferências às instituições comunitárias, confessionais ou filantrópicas sem fins lucrativos	-	-	-	-	
33.2.2- Outras Despesas de Capital	209.426.556,00	55.283.164,51	14.152.835,63	13.722.701,63	

32

CONTROLE DA DISPONIBILIDADE FINANCEIRA E CONCILIAÇÃO BANCÁRIA	FUNDEB (ah)	SALÁRIO EDUCAÇÃO (ai)
34- DISPONIBILIDADE FINANCEIRA EM 31 DE DEZEMBRO DE 2025	268.899.582,67	40.920.909,82
35- (+) INGRESSO DE RECURSOS ATÉ O BIMESTRE (orçamentário)	644.443.650,55	55.204.700,95
36- (-) PAGAMENTOS EFETUADOS ATÉ O BIMESTRE (orçamentário e restos a pagar) = (36.1+36.2)	719.750.595,54	24.339.820,75
36.1 Pagamentos Orçamentários	493.150.514,28	2.081.435,80
36.2 Pagamentos de Restos a Pagar	226.600.081,26	22.258.384,95
37- (=) DISPONIBILIDADE FINANCEIRA ATÉ O BIMESTRE	193.592.637,68	71.785.790,02
38- (+) AJUSTES POSITIVOS (RETENÇÕES E OUTROS VALORES EXTRAORÇAMENTÁRIOS)	-	-
39- (-) AJUSTES NEGATIVOS (OUTROS VALORES EXTRAORÇAMENTÁRIOS)	-	-
40- (=) SALDO FINANCEIRO CONCILIADO (Saldo Bancário)	193.592.637,68	71.785.790,02

FORNTE: SIAC - Sistema Integrado de Administração Financeira e Contábil
Unidade de Informações Fiscais / Contadoria Geral do DF / SEFIN / SEEC

NOTAS:

- Os valores informados devem corresponder ao efetivamente transferido. Os percentuais correspondem ao disposto na legislação.
- Limites mínimos anuais a serem cumpridos no encerramento do exercício.
- Art. 25, § 3º, Lei 14.113/2020: "Até 10% (dez por cento) dos recursos recebidos à conta dos Fundos, inclusive relativos à complementação da União, nos termos do § 2º do art. 16 desta Lei, poderão ser utilizados no primeiro quadrimestre do exercício imediatamente subsequente, mediante abertura de crédito adicional."
- Os valores referentes à parcela dos Restos a Pagar inscritos sem disponibilidade financeira deverão ser informados somente no RREO do último bimestre do exercício.
- Nos cinco primeiros bimestres do exercício o acompanhamento será feito com base na despesa liquidada. No último bimestre do exercício, o valor deverá corresponder ao total da despesa empenhada.
- As despesas executadas em Subfunções diferentes das seguintes subfunções: Educação Infantil; Ensino Fundamental e Ensino Médio; foram computadas na linha "Demais Áreas de Atuação" (Linha: 21.5) deste Demonstrativo.
- Valor inscrito em RPNP sem disponibilidade de caixa, que não será considerado na apuração dos indicadores e limites. Para as linhas 15, 16 e 17, deverá ser comparado o total inscrito em RPNP com a disponibilidade de caixa por fonte de recursos. Para a linha 14, deverá ser verificada a diferença entre a disponibilidade nas Fontes do Fundeb e os RPNP referentes a essas despesas. Para a linha 18, deverá ser verificada a diferença entre as disponibilidades na Fonte VAAT e os RPNP dessas despesas.
- Controle da execução de restos a pagar considerados no cumprimento do limite mínimo dos exercícios anteriores.
- Nesta coluna não devem ser informados valores inferiores a 0 (zero).
- Essa coluna não deve conter percentual superior a 100%. Caso isso ocorra, em razão de valores informados na coluna (i), os percentuais devem ser ajustados para 100%.

33



DISTRITO FEDERAL
RELATÓRIO RESUMIDO DA EXECUÇÃO ORÇAMENTÁRIA
DEMONSTRATIVO DAS RECEITAS DE OPERAÇÕES DE CRÉDITO E DESPESAS DE CAPITAL
ORÇAMENTO FISCAL E DA SEGURIDADE SOCIAL
ATÉ FEVEREIRO DE 2026

RECEITAS	PREVISÃO ATUALIZADA (a)	RECEITAS REALIZADAS (b)	SALDO NÃO REALIZADO (c) = (a-b)
Receitas de Operação de Crédito (I)	409.906.409,00	24.743.651,46	385.162.757,54
DESPESAS	DOTAÇÃO ATUALIZADA (d)	DESPESAS EMPENHADAS (e)	SALDO NÃO EXECUTADO (f) = (d-e)
Despesas de Capital	3.100.852.043,00	716.760.013,38	2.384.092.029,62
Investimentos	2.241.132.782,00	321.657.252,70	1.919.475.529,30
Inversões Financeiras	69.508.985,00	5.926.835,30	63.582.149,70
Amortização da Dívida	790.210.276,00	389.175.925,38	401.034.350,62
(-) Incentivo a Contribuinte - LRF, art. 32, inciso I, § 3º	40.648.083,00	5.926.835,30	34.721.247,70
(-) Incentivo a Inst. Financeira - LRF, art. 32, inciso II, § 3º	-	-	-
DESPESAS DE CAPITAL LÍQUIDA (II)	3.060.203.960,00	710.833.178,08	2.349.370.781,92
RESULTADO PARA APURAÇÃO DA REGRA DE OURO (III) = (II - I)	2.650.297.551,00	686.089.526,62	1.964.208.024,38

FONTE: SIAC - Sistema Integrado de Administração Financeira e Contábil
 Unidade de Informações Fiscais / Contadoria Geral do DF / SEFIN / SEEC
 34



DISTRITO FEDERAL
RELATÓRIO RESUMIDO DA EXECUÇÃO ORÇAMENTÁRIA
DEMONSTRATIVO DA RECEITA DE ALIENAÇÃO DE ATIVOS E APLICAÇÃO DOS RECURSOS
ORÇAMENTO FISCAL E DA SEGURIDADE SOCIAL
ATÉ FEVEREIRO DE 2026

RECEITAS	PREVISÃO ATUALIZADA (a)	RECEITAS REALIZADAS					SALDO A REALIZAR (c) = (a-b)
RECEITAS DE CAPITAL							
ALIENAÇÃO DE ATIVOS (I):	20.764.163,00						-
Alienação de bens móveis	15.033.722,00						-
Fonte 117	13.950.000,00						13.950.000,00
Fonte 217	1.083.722,00						1.083.722,00
Alienação de bens imóveis	5.730.441,00						-
Fonte 107	3.313.479,00						3.313.479,00
Fonte 207	2.416.962,00						2.416.962,00
Alienação de bens intangíveis	-						-
Rendimentos de Aplicações Financeiras	-						-
DESPESAS	DOTAÇÃO ATUALIZADA (d)	DESPESAS EMPENHADAS (e)	DESPESAS LIQUIDADAS	DESPESAS PAGAS (f)	DESPESAS INSCRITAS EM RESTOS A PAGAR NÃO PROCESSADOS	PAGAMENTO DE RESTOS A PAGAR (g)	SALDO A PAGAR (h) = (d-e)
APLICAÇÃO DOS RECURSOS PROVENIENTES DE ALIENAÇÃO DE ATIVOS (II):	20.764.163,00	-	-	-	-	460.323,43	20.764.163,00
Fonte 107							
190201 COMPANHIA URB. DA NOVA CAPITAL DO BRASIL-NOVACAP	449051	2.971.983,00	-	-	-	10.071,65	2.971.983,00
280905 FUNDO DISTRITAL DE HAB. DE INTERESSE SOCIAL	449051	341.496,00	-	-	-	-	341.496,00
TOTAL DA FONTE 107		3.313.479,00	-	-	-	10.071,65	3.313.479,00
Fonte 117							
220904 FUNDO DE MOD., MANUTENÇÃO E REEQ. DA PMDF - FUNPM	449052	12.000.000,00	-	-	-	-	12.000.000,00
220906 FUNDO DE MOD., MANUT. E REEQ. DA PCDF - FUNPCDF	449052	1.950.000,00	-	-	-	-	1.950.000,00
TOTAL DA FONTE 117		13.950.000,00	-	-	-	-	13.950.000,00
Fonte 207							
320203 FUNDO FINANCEIRO DE PREVIDÊNCIA DO DF	319003	2.416.962,00	-	-	-	-	2.416.962,00
TOTAL DA FONTE 207		2.416.962,00	-	-	-	-	2.416.962,00
Fonte 217							
200201 SOCIED. DE TRANSP. COLETIVOS DE BRASÍLIA - TCB	449052	111.590,00	-	-	-	-	111.590,00
200202 DEPTO DE ESTRADAS E RODAGEM DO DF - DER/DF	449052	500.000,00	-	-	-	-	500.000,00
220201 DEPARTAMENTO DE TRÂNSITO DO DF - DETRAN-DF	449052	472.132,00	-	-	-	450.251,78	472.132,00
TOTAL DA FONTE 217		1.083.722,00	-	-	-	450.251,78	1.083.722,00
SALDO FINANCEIRO A APLICAR	EXERCÍCIO 2025 (j)	EXERCÍCIO 2026 (j) = (lb-(IIf+IIg))				SALDO ATUAL (k) = (III+IIj)	
VALOR (III)	203.260.111,37					-460.323,43	202.799.787,94

FONTE: SIAC - Sistema Integrado de Administração Financeira e Contábil
 Unidade de Informações Fiscais / Contadoria Geral do DF / SEFIN / SEEC

35



DISTRITO FEDERAL
RELATÓRIO RESUMIDO DA EXECUÇÃO ORÇAMENTÁRIA
DEMONSTRATIVO DAS RECEITAS E DESPESAS COM AÇÕES E SERVIÇOS PÚBLICOS DE SAÚDE
ORÇAMENTO FISCAL E DA SEGURIDADE SOCIAL
ATÉ FEVEREIRO DE 2026

RREO – ANEXO XII (LC nº 141/2012 art.35)

R\$ 1,00

RECEITAS RESULTANTES DE IMPOSTOS E TRANSFERÊNCIAS CONSTITUCIONAIS E LEGAIS	PREVISÃO INICIAL	PREVISÃO ATUALIZADA (a)	RECEITAS REALIZADAS	
			Até o Bimestre (b)	% (b/a) x 100
COMPETÊNCIA TRIBUTÁRIA ESTADUAL (I)	19.111.138.207,25	19.111.138.207,25	3.359.214.347,42	17,58
RECEITA DE IMPOSTOS	17.674.136.401,00	17.674.136.401,00	3.061.828.456,97	17,32
Receta Resultante do ICMS (75%)	10.371.815.616,75	10.371.815.616,75	1.667.780.015,78	16,08
ICMS (75%)	10.156.949.988,25	10.158.949.988,25	1.641.462.107,32	16,16
Multas, Juros de Mora, Dívida Ativa e Outros Encargos do ICMS (75%)	212.865.628,50	212.865.628,50	26.317.908,46	12,36
Adicional de até 2% do ICMS destinado ao Fundo de Combate à Pobreza (ADCT, art. 82, §1º) (75%)	97.353.320,25	97.353.320,25	13.603.435,49	13,97
Receta Resultante do Imposto de Transmissão Causa Mortis e Doação de Bens e Direitos – ITCD	248.699.493,00	248.699.493,00	51.036.648,42	20,52
ITCD	224.719.387,00	224.719.387,00	47.884.003,14	21,31
Multas, Juros de Mora, Dívida Ativa e Outros Encargos do ITCD	23.980.106,00	23.980.106,00	3.152.645,28	13,15
Receta Resultante do Imposto sobre a Propriedade de Veículos Automotores – IPVA (50%)	1.050.255.249,00	1.050.255.249,00	410.870.280,90	39,12
IPVA (50%)	939.128.326,00	939.128.326,00	395.973.630,12	42,16
Multas, Juros de Mora, Dívida Ativa e Outros Encargos do IPVA (50%)	111.126.923,00	111.126.923,00	14.896.650,78	13,41
Receta Resultante do Imposto sobre a Renda e Proventos de Qualquer Natureza Retido na Fonte – IRRF	5.906.012.722,00	5.906.012.722,00	918.538.076,39	15,55
RECEITA DE TRANSFERÊNCIAS CONSTITUCIONAIS E LEGAIS	1.437.001.806,25	1.437.001.806,25	297.385.890,46	20,69
Cota-Parte FPE	1.426.947.148,00	1.426.947.148,00	296.044.991,30	20,75
Cota-Parte IPI-Exportação (75%)	10.054.658,25	10.054.658,25	1.340.899,16	13,34
Outras Transferências ou Compensações Financeiras Provenientes de Impostos e Transf. Constitucionais (75%)	-	-	-	-
Outras Transf. ou Compensações Financeiras Provenientes de Impostos e Transf. Constitucionais (75%)	-	-	-	-
COMPETÊNCIA TRIBUTÁRIA MUNICIPAL (II)	10.792.945.228,75	10.792.945.228,75	1.898.513.040,52	17,59
RECEITA DE IMPOSTOS	10.289.311.271,00	10.289.311.271,00	1.819.731.409,33	17,69
Receta Resultante do ICMS (25%)	3.457.271.872,25	3.457.271.872,25	555.926.671,93	16,08
ICMS (25%)	3.386.316.662,75	3.386.316.662,75	547.154.035,77	16,16
Multas, Juros de Mora, Dívida Ativa e Outros Encargos do ICMS (25%)	70.955.209,50	70.955.209,50	8.772.636,15	12,36
Adicional de até 2% do ICMS destinado ao Fundo de Combate à Pobreza (ADCT, art. 82, §1º) (25%)	32.451.106,75	32.451.106,75	4.534.478,50	13,97
Receta Resultante do Imposto sobre a Propriedade de Veículos Automotores – IPVA (50%)	1.050.255.249,00	1.050.255.249,00	410.870.280,90	39,12
IPVA (50%)	939.128.326,00	939.128.326,00	395.973.630,12	42,16
Multas, Juros de Mora, Dívida Ativa e Outros Encargos do IPVA (50%)	111.126.923,00	111.126.923,00	14.896.650,78	13,41
Receta Resultante do Imposto Predial e Territorial Urbano - IPTU	1.391.536.128,00	1.391.536.128,00	73.869.998,71	5,31
IPTU	1.192.842.266,00	1.192.842.266,00	48.372.874,12	4,06
Multas, Juros de Mora, Dívida Ativa e Outros Encargos do IPTU	198.693.862,00	198.693.862,00	25.497.124,59	12,83
Receta Resultante do Imposto sobre Transmissão Inter Vivos - ITBI	518.519.567,00	518.519.567,00	67.563.008,92	13,03
ITBI	507.819.847,00	507.819.847,00	65.275.184,54	12,85
Multas, Juros de Mora, Dívida Ativa e Outros Encargos do ITBI	10.699.720,00	10.699.720,00	2.287.824,38	21,38
Receta Resultante do Imposto sobre Serviços de Qualquer Natureza - ISS	3.839.277.348,00	3.839.277.348,00	706.966.970,38	18,41
ISS	3.762.087.111,00	3.762.087.111,00	695.777.798,17	18,49
Multas, Juros de Mora, Dívida Ativa e Outros Encargos do ISS	77.190.237,00	77.190.237,00	11.189.172,21	14,50
RECEITA DE TRANSFERÊNCIAS CONSTITUCIONAIS E LEGAIS	503.633.957,75	503.633.957,75	78.781.631,20	15,64
Cota-Parte FPM	497.790.833,00	497.790.833,00	78.286.515,66	15,73
Cota-Parte ITR	2.491.572,00	2.491.572,00	48.149,15	1,93
Cota-Parte IPI-Exportação (25%)	3.351.552,75	3.351.552,75	446.966,39	13,34
Outras Transferências ou Compensações Financeiras Provenientes de Impostos e Transf. Constitucionais (25%)	-	-	-	-
Outras Transf. ou Compensações Financeiras Provenientes de Impostos e Transf. Constitucionais (25%)	-	-	-	-
TOTAL DAS RECEITAS RESULTANTES DE IMPOSTOS E TRANSFERÊNCIAS CONSTITUCIONAIS E LEGAIS - (III) = (I) + (II)	29.904.083.436,00	29.904.083.436,00	5.257.727.387,94	17,58

DESPESAS COM AÇÕES E SERVIÇOS PÚBLICOS DE SAÚDE (ASPS) – POR SUBFUNÇÃO E CATEGORIA ECONÔMICA ³	DOTAÇÃO INICIAL	DOTAÇÃO ATUALIZADA (c)	DESPESAS EMPENHADAS		DESPESAS LIQUIDADAS		DESPESAS PAGAS		Inscritas em RPMP (g)
			Até o bimestre (d)	% (d/c) x 100	Até o bimestre (e)	% (e/c) x 100	Até o bimestre (f)	% (f/c) x 100	
ATENÇÃO BÁSICA (IV)	12.778.140,00	12.778.140,00	24.493,58	0,19	-	-	-	-	
Despesas Correntes	4.302.000,00	4.302.000,00	-	-	-	-	-	-	
Despesas de Capital	8.476.140,00	8.476.140,00	24.493,58	0,29	-	-	-	-	
ASSISTÊNCIA HOSPITALAR E AMBULATORIAL (V)	763.481.607,00	824.378.389,58	307.389.701,04	37,29	296.228.873,94	35,93	296.224.778,00	35,93	
Despesas Correntes	743.759.499,00	784.344.629,58	282.562.895,01	36,03	271.837.166,74	34,66	271.833.070,80	34,66	
Despesas de Capital	19.722.108,00	40.033.760,00	24.826.806,03	62,01	24.391.707,20	60,93	24.391.707,20	60,93	
SUORTE PROFILÁTICO E TERAPÊUTICO (VI)	171.000.000,00	129.057.719,48	10.123.231,01	7,84	3.609.910,82	2,80	1.965.110,16	1,52	
Despesas Correntes	171.000.000,00	129.057.719,48	10.123.231,01	7,84	3.609.910,82	2,80	1.965.110,16	1,52	
Despesas de Capital	-	-	-	-	-	-	-	-	
VIGILÂNCIA SANITÁRIA (VII)	3.320.000,00	2.217.500,00	538.992,00	24,31	-	-	-	-	
Despesas Correntes	1.760.000,00	657.500,00	-	-	-	-	-	-	
Despesas de Capital	1.560.000,00	1.560.000,00	538.992,00	34,55	-	-	-	-	
VIGILÂNCIA EPIDEMIOLÓGICA (VIII)	15.900.000,00	8.620.427,00	1.868.079,18	21,67	1.304.807,16	15,14	1.304.807,16	15,14	
Despesas Correntes	14.500.000,00	7.220.427,00	1.664.479,18	23,05	1.304.807,16	18,07	1.304.807,16	18,07	
Despesas de Capital	1.400.000,00	1.400.000,00	203.600,00	14,54	-	-	-	-	
ALIMENTAÇÃO E NUTRIÇÃO (IX)	32.000.000,00	16.250.000,00	41.681,40	0,26	-	-	-	-	
Despesas Correntes	32.000.000,00	16.250.000,00	41.681,40	0,26	-	-	-	-	
Despesas de Capital	-	-	-	-	-	-	-	-	
OUTRAS SUBFUNÇÕES (X)	2.983.054.576,00	2.980.894.199,29	260.867.321,10	8,75	256.030.449,12	8,59	144.889.714,95	4,86	
Despesas Correntes	2.931.498.483,00	2.929.188.106,29	260.662.759,10	8,90	256.030.449,12	8,74	144.889.714,95	4,95	
Despesas de Capital	51.556.093,00	51.706.093,00	204.562,00	0,40	-	-	-	-	
TOTAL (XI) = (IV + V + VI + VII + VIII + IX + X)	3.981.534.323,00	3.974.196.375,35	580.853.499,31	14,62	557.174.041,04	14,02	444.384.410,27	11,18	
APURAÇÃO DO CUMPRIMENTO DO LIMITE MÍNIMO PARA APLICAÇÃO EM ASPSS³			DESPESAS EMPENHADAS		DESPESAS LIQUIDADAS		DESPESAS PAGAS		
			(d)		(e)		(f)		
Total das Despesas com ASPSS (XI) = (XI)			580.853.499,31		557.174.041,04		444.384.410,27		
(-) Restos a Pagar Não Processados Inscritos Indevidamente no Exercício sem Disponibilidade Financeira (XIII)			-		-		-		
(-) Despesas Custeadas com Recursos Vinculados à Parcela do Percentual Mínimo que não foi Aplicada em ASPSS em Exercícios Anteriores (XIV)			-		-		-		
(-) Despesas Custeadas com Disponibilidade de Caixa Vinculada aos Restos a Pagar Cancelados (XV)			-		-		-		
(=) VALOR APLICADO EM ASPSS (XVI) = (XI) - (XIII) - (XIV) - (XV)³			580.853.499,31		557.174.041,04		444.384.410,27		
Despesa Mínima a ser Aplicada em ASPSS (XVII) = (I) x 12% + (II) x 15% (LC 141/2012)					687.882.677,77				
Despesa Mínima a ser Aplicada em ASPSS (XVIII) = (III) x % (Lei Orgânica do DF)									
Diferença entre o Valor Aplicado e a Despesa Mínima a ser Aplicada (XVIII) = (XVI) (d ou e) - (XVII)³					-130.708.636,73				
Limite não Cumprido (XIX) = (XVIII) (Quando valor for inferior a zero)									
PERCENTUAL DA RECEITA DE IMPOSTOS E TRANSFERÊNCIAS CONSTITUCIONAIS E LEGAIS APLICADO EM ASPSS (XVI / III) x 100 (mínimo de 12% ou de 15%, dependendo da competência tributária, conforme LC nº 141/2012 ou % da Lei Orgânica do DF)					10,60%				

37

CONTROLE DO VALOR REFERENTE AO PERCENTUAL MÍNIMO NÃO CUMPRIDO EM EXERCÍCIOS ANTERIORES PARA FINS DE APLICAÇÃO DOS RECURSOS VINCULADOS CONFORME ARTIGOS 25 E 26 DA LC 141/2012	LIMITE NÃO CUMPRIDO				
	Saldo Inicial (no exercício atual) (h)	Despesas Custeadas no Exercício de Referência			Saldo Final (não aplicado) ¹ (l) = (h - (i ou j))
		Empenhadas (i)	Liquidadas (j)	Pagas (k)	
Diferença de limite não cumprido em 2026 (saldo final = XIXd)	-	-	-	-	-
Diferença de limite não cumprido em 2025 (saldo inicial igual ao saldo final do demonstrativo do exercício anterior)	-	-	-	-	-
Diferença de limite não cumprido em Exercícios Anteriores (saldo inicial igual ao saldo final do demonstrativo do exercício anterior)	-	-	-	-	-
TOTAL DA DIFERENÇA DE LIMITE NÃO CUMPRIDO EM EXERCÍCIOS ANTERIORES (XX)	-	-	-	-	-

EXECUÇÃO DE RESTOS A PAGAR											
EXERCÍCIO DO EMPENHO ²	Valor Mínimo para aplicação em ASPS (m)	Valor aplicado em ASPS no exercício (n)	Valor aplicado além do limite mínimo (o) = (n - m), se < 0, então (o) = 0	Total inscrito em RP no exercício (p)	RPNP inscritos indevidamente no Exercício sem Disponibilidade Financeira q = (XIVd)	Valor inscrito em RP considerado no Limite (r) = (p - (o + q)) se < 0, então (r) = 0	Total de RP pagos (s)	Total de RP a pagar (t)	Total de RP cancelados ou prescritos (u)	Diferença entre o valor aplicado além do limite e o total de RP cancelados (v) = ((o + q) - u)	
Empenhos de 2026	-	-	-	-	-	-	-	-	-	-	
Empenhos de 2025	3.688.062.634,67	4.105.891.075,57	417.828.440,90	524.862.378,73	-	-	498.484.313,75	14.149.311,07	12.228.753,91	405.599.686,99	
Empenhos de 2024	3.413.819.126,19	3.500.640.135,38	86.821.009,19	353.269.708,94	-	-	303.697.034,14	82.295,53	49.490.379,27	37.330.629,92	
Empenhos de 2023	3.000.164.233,78	3.118.040.895,80	117.876.662,02	337.289.770,82	-	-	289.761.422,06	-	47.528.348,76	70.348.313,27	
Empenhos de 2022	2.810.402.796,26	4.505.348.696,75	1.694.945.900,49	415.856.096,55	-	-	371.032.784,97	-	44.823.311,58	1.650.122.588,91	
Empenhos de 2021	2.634.042.499,94	3.316.775.126,43	682.732.626,49	266.327.073,71	-	-	189.184.652,59	-	77.142.421,12	605.590.205,37	
Empenhos de 2020	2.329.675.668,94	2.628.506.110,39	298.830.441,45	123.264.843,09	-	-	87.250.507,79	46,04	36.014.289,26	282.816.152,19	
Empenhos de 2019 (regra nova)	2.236.918.209,51	2.743.301.209,43	506.382.999,92	208.956.650,55	-	-	197.229.781,61	-	11.726.868,94	494.656.130,98	
Empenhos de 2018	2.202.722.107,97	3.253.531.620,50	1.050.809.512,53	235.551.225,06	-	-	186.625.522,04	-	48.925.703,02	1.001.883.809,51	
Empenhos de 2017	2.060.275.244,46	2.951.910.308,42	891.635.063,96	318.866.000,79	-	-	258.532.816,46	-	60.333.184,33	831.301.879,63	
TOTAL DOS RESTOS A PAGAR CANCELADOS OU PRESCRITOS ATÉ O FINAL DO EXERCÍCIO ATUAL QUE AFETARAM O CUMPRIMENTO DO LIMITE (XXI) (soma dos saldos negativos da coluna "v")											-
TOTAL DOS RESTOS A PAGAR CANCELADOS OU PRESCRITOS ATÉ O FINAL DO EXERCÍCIO ANTERIOR QUE AFETARAM O CUMPRIMENTO DO LIMITE (XXII) (valor informado no demonstrativo do exercício anterior)											-
TOTAL DOS RESTOS A PAGAR CANCELADOS OU PRESCRITOS NO EXERCÍCIO ATUAL QUE AFETARAM O CUMPRIMENTO DO LIMITE (XXIII) = (XXI - XXII) (Artigo 24 § 1º e 2º da LC 141/2012)											-

CONTROLE DE RESTOS A PAGAR CANCELADOS OU PRESCRITOS CONSIDERADOS PARA FINS DE APLICAÇÃO DA DISPONIBILIDADE DE CAIXA CONFORME ARTIGO 24, 1º e 2º DA LC 141/2012	RESTOS A PAGAR CANCELADOS OU PRESCRITOS				
	Saldo Inicial (w)	Despesas Custeadas no Exercício de Referência			Saldo Final (não aplicado) ³ aa) = (w - (x ou y))
		Empenhadas (x)	Liquidadas (y)	Pagas (z)	
Restos a pagar cancelados ou prescritos em 2025 a serem compensados (XXIV) (saldo inicial = XXIII)	-	-	-	-	-
Restos a pagar cancelados ou prescritos em 2024 a serem compensados (XXV) (saldo inicial igual ao saldo final do demonstrativo do exercício anterior)	-	-	-	-	-
Restos a pagar cancelados ou prescritos em exercícios anteriores a serem compensados (XXVI) (saldo inicial igual ao saldo final do demonstrativo do exercício anterior)	-	-	-	-	-
TOTAL DE RESTOS A PAGAR CANCELADOS OU PRESCRITOS A COMPENSAR (XXVII)	-	-	-	-	-

38

Restos a pagar cancelados ou prescritos em 2025 a serem compensados (XXIV) (saldo inicial = XXIII)	-	-	-	-	-
Restos a pagar cancelados ou prescritos em 2024 a serem compensados (XXV) (saldo inicial igual ao saldo final do demonstrativo do exercício anterior)	-	-	-	-	-
Restos a pagar cancelados ou prescritos em exercícios anteriores a serem compensados (XXVI) (saldo inicial igual ao saldo final do demonstrativo do exercício anterior)	-	-	-	-	-
TOTAL DE RESTOS A PAGAR CANCELADOS OU PRESCRITOS A COMPENSAR (XXVII)	-	-	-	-	-

RECEITAS ADICIONAIS PARA O FINANCIAMENTO DA SAÚDE NÃO COMPUTADAS NO CÁLCULO DO MÍNIMO	PREVISÃO INICIAL	PREVISÃO ATUALIZADA (a)	RECEITAS REALIZADAS	
			Até o Bimestre (b)	% (b/a)x100
RECEITAS DE TRANSFERÊNCIAS PARA A SAÚDE (XXVIII)	1.093.574.465,00	1.100.889.091,00	179.619.208,78	16,32
Proveniente da União	1.093.574.465,00	1.100.889.091,00	179.619.208,78	16,32
Proveniente dos Estados	-	-	-	-
Proveniente dos Municípios	-	-	-	-
RECEITA DE OPERAÇÕES DE CRÉDITO INTERNAS E EXTERNAS VINCULADAS A SAÚDE (XXIX)	-	-	-	-
OUTRAS RECEITAS (XXX)	32.699.826,00	32.699.826,00	10.857.547,12	33,20
TOTAL DE RECEITAS ADICIONAIS PARA FINANCIAMENTO DA SAÚDE (XXXI) = (XXVIII + XXIX + XXX)	1.126.274.291,00	1.133.588.917,00	190.476.755,90	16,80

DESPESAS COM SAÚDE NÃO COMPUTADAS NO CÁLCULO DO MÍNIMO									
DESPESAS COM SAÚDE NÃO COMPUTADAS NO CÁLCULO DO MÍNIMO POR SUBFUNÇÕES E CATEGORIA ECONÔMICA	DOTAÇÃO INICIAL	DOTAÇÃO ATUALIZADA (c)	DESPESAS EMPENHADAS		DESPESAS LIQUIDADAS		DESPESAS PAGAS		Inscritas em RPNP (g)
			Até o bimestre (d)	% (d/c) x 100	Até o bimestre (e)	% (e/c) x 100	Até o bimestre (f)	% (f/c) x 100	
ATENÇÃO BÁSICA (XXXII)	318.230.485,00	325.542.985,00	70.225.239,18	21,57	23.188.629,69	7,12	18.821.575,94	5,78	
Despesas Correntes	318.230.485,00	325.542.985,00	70.225.239,18	21,57	23.188.629,69	7,12	18.821.575,94	5,78	
Despesas de Capital	-	-	-	-	-	-	-	-	
ASSISTÊNCIA HOSPITALAR E AMBULATORIAL (XXXIII)	672.861.735,00	738.199.741,42	238.408.953,44	32,30	77.796.589,23	10,54	72.956.952,41	9,88	
Despesas Correntes	664.838.497,00	730.176.503,42	238.408.953,44	32,65	77.796.589,23	10,65	72.956.952,41	9,99	
Despesas de Capital	8.023.238,00	8.023.238,00	-	-	-	-	-	-	
SUORTE PROFILÁTICO E TERAPÊUTICO (XXXIV)	44.830.190,00	51.772.470,52	24.211.867,03	46,77	3.890.792,69	7,52	1.929.847,49	3,73	
Despesas Correntes	44.830.190,00	51.772.470,52	24.211.867,03	46,77	3.890.792,69	7,52	1.929.847,49	3,73	
Despesas de Capital	-	-	-	-	-	-	-	-	
VIGILÂNCIA SANITÁRIA (XXXV)	5.292.188,00	5.292.188,00	966.698,77	18,27	180.856,20	3,42	15.559,36	0,29	
Despesas Correntes	5.292.188,00	5.292.188,00	966.698,77	18,27	180.856,20	3,42	15.559,36	0,29	
Despesas de Capital	-	-	-	-	-	-	-	-	
VIGILÂNCIA EPIDEMIOLÓGICA (XXXVI)	33.415.070,00	33.415.070,00	9.299.157,43	27,83	5.360.036,40	16,04	252.374,46	0,76	
Despesas Correntes	33.415.070,00	33.415.070,00	9.299.157,43	27,83	5.360.036,40	16,04	252.374,46	0,76	
Despesas de Capital	-	-	-	-	-	-	-	-	
ALIMENTAÇÃO E NUTRIÇÃO (XXXVII)	65.325.565,00	-	-	-	-	-	-	-	
Despesas Correntes	65.325.565,00	-	-	-	-	-	-	-	
Despesas de Capital	-	-	-	-	-	-	-	-	
OUTRAS SUBFUNÇÕES (XXXVIII)	178.121.614,00	178.441.965,71	21.761.980,05	12,20	20.890.278,85	11,71	11.730.791,28	6,57	
Despesas Correntes	178.121.614,00	178.441.965,71	21.761.980,05	12,20	20.890.278,85	11,71	11.730.791,28	6,57	
Despesas de Capital	-	-	-	-	-	-	-	-	
TOTAL DAS DESPESAS NÃO COMPUTADAS NO CÁLCULO DO MÍNIMO (XXXIX) = (XXXII + XXXIII + XXXIV + XXXV + XXXVI + XXXVII + XXXVIII)	1.318.076.847,00	1.332.664.420,65	364.873.895,90	27,38	131.307.183,06	9,85	105.707.100,94	7,93	

39

DESPESAS TOTAIS COM SAÚDE EXECUTADAS COM COM RECURSOS PRÓPRIOS E COM RECURSOS TRANSFERIDOS DE OUTROS ENTES	DOTAÇÃO INICIAL	DOTAÇÃO ATUALIZADA (c)	DESPESAS EMPENHADAS		DESPESAS LIQUIDADAS		DESPESAS PAGAS		Inscritas em RPMP (g)
			Até o bimestre (d)	% (d/c) x 100	Até o bimestre (e)	% (e/c) x 100	Até o bimestre (f)	% (f/c) x 100	
ATENÇÃO BÁSICA (XL) = (IV + XXXII)	331.008.625,00	338.321.125,00	70.249.732,76	20,76	23.188.629,69	6,85	18.821.575,94	5,56	-
ASSISTÊNCIA HOSPITALAR E AMBULATORIAL (XLI) = (V + XXXIII)	1.436.343.342,00	1.562.578.131,00	545.798.654,48	34,93	374.025.463,17	23,94	369.181.730,41	23,63	-
SUORTE PROFILÁTICO E TERAPÊUTICO (XLII) = (VI + XXXIV)	215.830.190,00	180.830.190,00	34.335.098,04	18,99	7.500.703,51	4,15	3.894.957,65	2,15	-
VIGILÂNCIA SANITÁRIA (XLIII) = (VII + XXXV)	8.612.188,00	7.509.888,00	1.505.690,77	20,05	180.856,20	2,41	15.559,36	0,21	-
VIGILÂNCIA EPIDEMIOLÓGICA (XLIV) = (VIII + XXXVI)	49.315.070,00	42.035.497,00	11.167.236,81	26,57	6.664.843,56	15,86	1.557.181,62	3,70	-
ALIMENTAÇÃO E NUTRIÇÃO (XLV) = (IX + XXXVII)	97.325.565,00	16.250.000,00	41.681,40	0,26	-	-	-	-	-
OUTRAS SUBFUNÇÕES (XLVI) = (X + XXXVIII)	3.161.176.190,00	3.159.336.165,00	282.629.301,15	8,95	276.920.727,97	8,77	156.620.506,23	4,96	-
TOTAL DAS DESPESAS COM SAÚDE (XLVII) = (XI + XXXIX)	5.299.611.170,00	5.306.860.796,00	945.727.395,21	17,82	688.481.224,10	12,97	550.091.511,21	10,37	-

FONTE: SIAC - Sistema Integrado de Administração Financeira e Contábil

Unidade de Informações Fiscais / Contadoria Geral do DF / SEFIN / SEEC

Notas:

¹ Nos cinco primeiros bimestres do exercício, o acompanhamento será feito com base na despesa liquidada. No último bimestre do exercício, o valor deverá corresponder ao total da despesa empenhada.

² Até o exercício de 2018, o controle da execução dos restos a pagar considerava apenas os valores dos restos a pagar não processados (regra antiga). A partir do exercício de 2019, o controle da execução dos restos a pagar considera os restos a pagar processados e não processados (regra nova).

40



DISTRITO FEDERAL
RELATÓRIO RESUMIDO DA EXECUÇÃO ORÇAMENTÁRIA
DEMONSTRATIVO DAS PARCERIAS PÚBLICO-PRIVADAS
ORÇAMENTO FISCAL E DA SEGURIDADE SOCIAL
ATÉ FEVEREIRO DE 2026

RRÉO - Anexo 13 (Lei nº 11.079, de 30.12.2004, arts. 22, 25 e 28)

IMPACTOS DAS CONTRATAÇÕES DE PPP	Saldo Total em 31/12/2025		SALDO FINAL									
			Até o Bimestre 2026									
TOTAL DE ATIVOS			-									
Ativos Constituídos pela SPE			-									
TOTAL DE PASSIVOS	20.366.901,98		4.903.790,22									
Obrigações Decorrentes de Ativos Constituídos pela SPE	707.526,40		707.526,40									
Provisões de PPP	4.196.263,82		4.196.263,82									
Outros Passivos	15.463.111,76		-									
ATOS POTENCIAIS PASSIVOS	777.203.487,10		777.203.487,10									
Obrigações Contratuais	777.203.487,10		777.203.487,10									
Riscos não Provisionados			-									
Garantias Concedidas			-									
Outros Passivos Contingentes			-									
Despesas de PPP	Despesas de PPP											
	2025	2026	2027	2028	2029	2030	2031	2032	2033	2034	2035	
Do Ente Federado, exceto Estatais Não Dependentes (I) = (I.1 + I.2)	90.917.529,00	1.343.744.622,36	1.215.885.480,36	1.185.325.619,36	1.142.180.763,36	1.099.291.965,36	1.057.320.536,36	1.014.191.341,36	971.418.599,36	928.983.531,36	928.983.531,36	
Contratadas (I.1)	90.917.529,00	83.042.164,00	-	-	-	-	-	-	-	-	-	
Modalidade de Aplicação 67 (PPP) no SIAC: Prestação dos Serviços de Iluminação Pública	90.917.529,00	83.042.164,00	-	-	-	-	-	-	-	-	-	
A contratar (I.2)	-	1.260.702.458,36	1.215.885.480,36	1.185.325.619,36	1.142.180.763,36	1.099.291.965,36	1.057.320.536,36	1.014.191.341,36	971.418.599,36	928.983.531,36	928.983.531,36	
Nova Saída Norte	-	-	-	-	-	-	-	-	-	-	-	
Avenida das Cidades	-	-	-	-	-	-	-	-	-	-	-	
Gestão do Aterro Sanitário de Brasília	-	20.000.000,00	Em Estruturação	Em Estruturação	Em Estruturação	Em Estruturação	Em Estruturação	Em Estruturação	Em Estruturação	Em Estruturação	Em Estruturação	
Ecoparques	Em Estruturação	Em Estruturação	Em Estruturação	Em Estruturação	Em Estruturação	Em Estruturação	Em Estruturação	Em Estruturação	Em Estruturação	Em Estruturação	Em Estruturação	
Logística de Medicamentos	Em Estruturação	20.770.654,00	36.724.330,00	42.888.799,00	42.632.742,00	42.376.686,00	42.781.943,00	42.434.691,00	42.096.640,00	41.758.212,00	41.758.212,00	
Rede de Apoio de Diagnóstico	Em Estruturação	193.486.352,36	193.486.352,36	193.486.352,36	193.486.352,36	193.486.352,36	193.486.352,36	193.486.352,36	193.486.352,36	193.486.352,36	193.486.352,36	
BRT Sul e Oeste (suspensão)	-	-	-	-	-	-	-	-	-	-	-	
Transporte Metroviário	-	20.000.000,00	-	-	-	-	-	-	-	-	-	
VLT na W3	-	1.006.445.452,00	985.674.798,00	948.950.468,00	906.061.669,00	863.428.927,00	821.052.241,00	778.270.298,00	735.835.607,00	693.738.967,00	693.738.967,00	
Serv. de Processam. de roupas Rede Pública Saúde	Em Estruturação	Em Estruturação	Em Estruturação	Em Estruturação	Em Estruturação	Em Estruturação	Em Estruturação	Em Estruturação	Em Estruturação	Em Estruturação	Em Estruturação	
DAS ESTATAIS NÃO-DEPENDENTES (II) = (II.1 + II.2)	-	-	-	-	-	-	-	-	-	-	-	
Contratadas (II.1)	-	-	-	-	-	-	-	-	-	-	-	
A contratar (II.2)	-	-	-	-	-	-	-	-	-	-	-	
TOTAL DAS DESPESAS DE PPP (III) = (I + II)	90.917.529,00	1.343.744.622,36	1.215.885.480,36	1.185.325.619,36	1.142.180.763,36	1.099.291.965,36	1.057.320.536,36	1.014.191.341,36	971.418.599,36	928.983.531,36	928.983.531,36	
RECEITA CORRENTE LÍQUIDA (RCL) (IV)	39.201.192.140,12	41.145.948.340,41	41.930.915.130,84	42.730.857.219,86	43.546.060.300,53	44.376.815.516,26	45.223.419.564,79	46.086.174.804,12	46.965.389.360,56	47.861.377.238,70	48.774.458.433,62	
TOTAL DAS DESPESAS CONSIDERADAS PARA O LIMITE (I)	90.917.529,00	1.343.744.622,36	1.215.885.480,36	1.185.325.619,36	1.142.180.763,36	1.099.291.965,36	1.057.320.536,36	1.014.191.341,36	971.418.599,36	928.983.531,36	928.983.531,36	
TOTAL DAS DESPESAS CONSIDERADAS PARA O LIMITE / RCL (%) (V) = (I / IV)	0,23	3,27	2,90	2,77	2,62	2,48	2,34	2,20	2,07	1,94	1,90	

FONTE: Secretaria de Estado de Projetos Especiais e SIAC - Sistema Integrado de Administração Financeira e Contábil

Nota 1: As notas abaixo e os valores das despesas de PPPs "A Contratar" estão de acordo com o Demonstrativo das Parcerias Público-Privadas e Concessões disponível no Site da Secretaria de Estado de Projetos Especiais em 24/03/2026.

41

NOTAS DAS PPPs EM ESTRUTURAÇÃO :

Nome do projeto	Órgão com tramitação atual	Estágio do projeto	Objeto	Objetivo	Modalidade da contratação	Valor do contrato	Prazo de vigência contratual (em anos)	Prazo de eventual prorrogação (em anos)	Formas de garantias apresentadas pelo Poder Público	Valores já executados	Nome da SPE concessionária	CNPJ da SPE concessionária
Nova Saida Norte	SEMOB/DF	Em estruturação	Construção, conservação e manutenção de uma ligação viária entre a L4 e a BR- 020 próxima a Sobradinho (com aproximadamente 14,8 km), com a execução da Ponte sobre o Lago Paranoá (4ª Ponte Estaiada) entre a L4 norte e o Lago Norte e a DF-005 (EPPR), além de outras 21 obras de arte especiais - OAE.	Melhoria das condições de tráfego para saída Norte por meio de uma nova ponte ligando o Plano Piloto ao Lago Norte	Concessão administrativa	R\$ 4.100.000.000,00	25	35	Aporte não pecuniário	Não se aplica	A concessionária será escolhida em licitação na modalidade concorrência nacional.	Não se aplica
Avenida das Cidades	SEMOB/DF	Em estruturação	Construção, conservação e manutenção da Avenida das Cidades, e observação e manutenção da infraestrutura urbana associada. Desenvolvimento, implantação, operação e manutenção da Via Transbrasiliana e seu complexo urbanístico, implementado a partir do entrançamento do conjunto de linhas aéreas de alta tensão que cortam a região sudoeste do DF, desde a subestação Brasília Geral, localizadas às margens da Via EPIA, passando pela subestação Brasília Sul, localizada no subcentros Leste da Samambaia, até a subestação Samambaia.	Integrar e requalificar a área urbana, com extensão total de cerca de 26 km, que atravessa as regiões Guarã I e II, Águas Claras, Park Way, Taguatinga e Samambaia e, indiretamente, todo o aglomerado urbano do quadrante sudoeste do DF. Apresentar significativa abrangência social atendendo à população e a todas as faixas de renda do Distrito Federal.	Concessão administrativa	R\$ 2.900.000.000,00	28	Não se aplica	Todas as despesas serão custeadas por aporte não pecuniário, com a cessão de terrenos pertencentes ao GDF, não havendo, portanto, a necessidade de outras fontes orçamentárias.	Não se aplica	A definir	Não se aplica
Gestão do Aterro Sanitário de Brasília	SLU	Em estruturação	Gestão do aterro sanitário de Brasília com ênfase no aproveitamento de resíduos para a geração de energia, além de tratamento adequado do chorume, captação e uso de gás de aterro e instalação de triagem do material recebido.	Obter estudos de Viabilidade técnica (modelagem técnica, econômico-financeira e jurídica), com vistas à estruturação do objeto.	Concessão administrativa	R\$ 3.251.185.406,00	30	5	Vinculação de receitas; Fundo garantidor	R\$ 0,00	A definir	A definir
Ecoparques	SLU	Em estruturação	Recuperação energética e o tratamento sustentável dos resíduos recicláveis e orgânicos recolhidos no DF por meio da instalação de três Unidades de Tratamento Mecânico Biológico (UTMBs), também conhecidas como Ecoparques, que vão tratar os resíduos da coleta convencional do lixo e recuperar recicláveis, gerar adubo orgânico e energia renovável por meio do biogás. As unidades serão instaladas na Asa Sul, no Gama e no P Sul.	Obter estudos de Viabilidade técnica (modelagem técnica, econômico-financeira e jurídica), com vistas à estruturação do objeto.	Concessão administrativa	R\$ 773.055.117,00	Em estruturação	Em estruturação	Em estruturação	Em estruturação	A definir	A definir

42

Nome do projeto	Órgão com tramitação atual	Estágio do projeto	Objeto	Objetivo	Modalidade da contratação	Valor do contrato	Prazo de vigência contratual (em anos)	Prazo de eventual prorrogação (em anos)	Formas de garantias apresentadas pelo Poder Público	Valores já executados	Nome da SPE concessionária	CNPJ da SPE concessionária
Logística de Medicamentos	SEPE	Em estruturação	Construção de centro de distribuição, revitalização/modernização, operação e manutenção de rede logística de medicamentos hemoderivados, vacinas, soros, insumos e itens de nutrição da Secretaria de Estado de Saúde.	Obter estudos de Viabilidade técnica (modelagem técnica, econômico-financeira e jurídica), com vistas à estruturação do objeto.	Concessão administrativa	R\$ 1.143.207.221,76	25	10	Fundo garantidor	R\$ 0,00	A definir	A definir
Rede de Apoio de Diagnóstico	SEPE	Em estruturação	Concessão da rede de apoio de diagnósticos da Secretaria de Estado de Saúde do Distrito Federal-SES/DF.	Obter estudos de Viabilidade técnica (modelagem técnica, econômico-financeira e jurídica), com vistas à estruturação do objeto.	Concessão administrativa	R\$ 3.279.693.339,00	20	15	Conta vinculada	R\$ 0,00	A definir	A definir
BRT Sul e Oeste	SEMOB/DF	Suspensão	Concessão da conclusão da construção, manutenção e gestão dos sistemas de BRT oeste e sul, bem como da modernização e gestão do Terminal Asa Sul (TAS)	Modernizar o sistema de transporte público coletivo e promover transporte público com conforto, regularidade e pontualidade aos usuários, a partir de investimentos em adequações e ampliações bem como aprimoramento da gestão dos serviços oferecidos.	Concessão administrativa	Não se aplica	25	Não se aplica	Não se aplica	Não se aplica	A definir	Não se aplica
Transporte Metroviário	SEMOB/DF	Em estruturação	Concessão à iniciativa privada da gestão, operação e manutenção dos serviços de transporte metroviário do Distrito Federal, na modalidade de concessão patrocinada.	Estimular o transporte público, oferecendo ao usuário um meio confortável, confiável e seguro para seu deslocamento, em atendimento aos princípios, objetivos e diretrizes da Política Nacional de Mobilidade Urbana instituída pela Lei Federal nº 12.587, de 3 de janeiro de 2012, e do Plano Diretor de Transporte Urbano e Mobilidade do Distrito Federal – PDTU/DF, instituído pela Lei Distrital nº 4.566, de 04 de maio de 2011.	Concessão Patrocinada	R\$ 12,2 bilhões	30	5	O Poder Concedente assegurará a permanência em depósito do montante equivalente a 06 (seis) vezes o valor máximo da CONTRAPRESTAÇÕES em banco gestor de recursos. Serão vinculados os recursos da dotação orçamentária da SEMOB previstos para esse fim.	Não se aplica	A definir	Não se aplica

43

Nome do projeto	Órgão com tramitação atual	Estágio do projeto	Objeto	Objetivo	Modalidade da contratação	Valor do contrato	Prazo de vigência contratual (em anos)	Prazo de eventual prorrogação (em anos)	Formas de garantias apresentadas pelo Poder Público	Valores já executados	Nome da SPE concessionária	CNPJ da SPE concessionária
VLT na W3	SEMOB/DF	Em estruturação	Implantação e prestação de serviço público de transporte urbano coletivo por meio de Veículo Leve sobre Trilhos - Sistema Integrado VLT-W3, compreendendo a implantação e manutenção de via permanente e estações ao longo de toda Avenida W3, e posterior ligação com o Aeroporto Internacional de Brasília - JK (Fase 2), ligando o TAS - Terminal Asa Sul ao TAN Terminal Asa Norte. Contempla obras civis e sistemas operacionais; o fornecimento dos sistemas e dos veículos; a prestação dos serviços públicos de transporte urbano coletivo por VLT; a conservação, operação e manutenção da via permanente, das estações, dos sistemas e veículos. Fornecimento e operação do material rodante e todos os sistemas inerentes.	Implantar nova infraestrutura viária e atender aos princípios da Política Nacional de Mobilidade Urbana instituída pela Lei Federal nº 12.587, de 3 de janeiro de 2012, contemplando a ampliação, modernização e aprimoramento do Sistema de Transporte Público Coletivo - STPC do Distrito Federal e de espaços e equipamentos públicos, visando melhorar as condições para o deslocamento de usuários, pedestres e ciclistas, com efeitos positivos para o comércio e demais atividades econômicas da região abrangida.	Concessão Patrocinada	R\$ 4.200.000.000,00	30	Não se aplica	Com o intuito de garantir o pagamento das obrigações pecuniárias assumidas pelo PODER CONCEDENTE, serão efetuados depósitos em uma conta vinculada, mediante transferência de recursos do Fundo de Participação do Estado e do Distrito Federal.	Não se aplica	A definir	Não se aplica
Serviço de Processamento de roupas da Rede Pública de Saúde	SEPE	Em estruturação	Concessão dos serviços de hotelaria e higienização do enxoval hospitalar da rede pública de saúde do Distrito Federal.	Obter estudos de Viabilidade técnica (modelagem técnica, econômico-financeira e jurídica), com vistas à estruturação do objeto.	Concessão administrativa	A definir	A definir	A definir	A definir	R\$ 0,00	A definir	A definir

44



DISTRITO FEDERAL
RELATÓRIO RESUMIDO DA EXECUÇÃO ORÇAMENTÁRIA
DEMONSTRATIVO SIMPLIFICADO DO RELATÓRIO RESUMIDO DA EXECUÇÃO ORÇAMENTÁRIA
ORÇAMENTO FISCAL E DA SEGURIDADE SOCIAL
ATÉ FEVEREIRO DE 2026

RRF, Art. 48 - Anexo XVII

BALANÇO ORÇAMENTÁRIO		Até o bimestre	
RECEITAS			
Previsão Inicial			43.573.740.303,00
Previsão Atualizada			43.775.988.830,00
Receitas Realizadas			7.574.218.472,13
Déficit Orçamentário			-
Saldos de Exercícios Anteriores (Utilizados para Créditos Adicionais)			275.513.226,00
DESPESAS			
Dotação Inicial			43.573.740.303,00
Dotação Atualizada			44.051.502.056,00
Despesas Empenhadas			9.393.486.423,73
Despesas Liquidadas			5.933.363.047,34
Despesas Pagas			4.673.790.115,83
Superávit Orçamentário			1.640.855.424,79
DESPESAS POR FUNÇÃO / SUBFUNÇÃO		Até o bimestre	
Despesas Empenhadas			9.393.486.423,73
Despesas Liquidadas			5.933.363.047,34
RECEITA CORRENTE LÍQUIDA - RCL		Até o bimestre	
Receita Corrente Líquida			39.711.754.487,15
Receita Corrente Líquida Ajustada para Cálculo dos Limites de Endividamento			39.599.783.469,90
Receita Corrente Líquida Ajustada para Cálculo dos Limites da Despesa com Pessoal			39.517.574.970,56
RECEITAS E DESPESAS DO REGIME PRÓPRIO DE PREVIDÊNCIA DOS SERVIDORES		Até o bimestre	
Fundo em Capitalização (Plano Previdenciário)			
Receitas Previdenciárias Realizadas			149.850.883,06
Despesas Previdenciárias Empenhada			569.922,44
Despesas Previdenciárias Liquidadas			555.759,75
Despesas Previdenciárias Pagas			410.502,20
Resultado Previdenciário			149.295.123,31
Fundo em Repartição (Plano Financeiro)			
Receitas Previdenciárias Realizadas			1.019.451.006,63
Despesas Previdenciárias Empenhada			2.040.466.165,61
Despesas Previdenciárias Liquidadas			2.039.203.801,09
Despesas Previdenciárias Pagas			1.617.212.445,52
Resultado Previdenciário			-1.019.752.794,46
RESULTADOS PRIMÁRIO E NOMINAL			
	Meta Fixada no Anexo de Metas Fiscais da LDO	Resultado Apurado até o bimestre	% em Relação à Meta
	(a)	(b)	(b/a)
Resultado Primário (Exceto RPPS) - Acima da Linha	-1.544.981.949,40	-162.260.458,70	10,50%
Resultado Nominal (Sem RPPS) - Abaixo da Linha	-1.749.755.191,59	1.372.540.379,89	-78,44%

45

MOVIMENTAÇÃO DOS RESTOS A PAGAR	Inscrição	Cancelamento até o bimestre	Pagamento até o bimestre	Saldo a Pagar
POR PODER				
RESTOS A PAGAR PROCESSADOS	2.388.482.114,04	401.420,99	2.251.710.347,73	136.370.345,32
Poder Executivo	2.359.491.417,28	401.420,99	2.223.051.969,39	136.038.026,90
Poder Legislativo	1.431.058,14	-	1.098.739,72	332.318,42
Defensoria Pública	27.559.638,62	-	27.559.638,62	-
RESTOS A PAGAR NÃO-PROCESSADOS	1.728.930.758,74	419.966.181,85	934.997.506,49	373.967.070,40
Poder Executivo	1.613.519.334,64	418.984.493,50	887.933.492,82	306.601.348,32
Poder Legislativo	111.954.034,03	981.688,35	44.778.902,55	66.193.443,13
Defensoria Pública	3.457.390,07	-	2.285.111,12	1.172.278,95
TOTAL	4.117.412.872,78	420.367.602,84	3.186.707.854,22	510.337.415,72
DESPESAS COM MANUTENÇÃO E DESENVOLVIMENTO DO ENSINO	Valor apurado até o bimestre	Limites Constitucionais Anuais		
		Mínimo a Aplicar	Aplicado até o bimestre	
Mínimo Anual de <18% / 25%> dos Impostos na Manutenção e Desenvolvimento do Ensino - MDE	1.113.082.066,71	25%	21,14%	
Mínimo Anual de 70% do FUNDEB na Remuneração dos Profissionais da Educação Básica	570.000.000,00	70%	88,45%	
Percentual de 50% da Complementação da União ao FUNDEB (VAAT) na Educação Infantil	-	50%	-	
Mínimo de 15% da Complementação da União ao FUNDEB (VAAT) em Despesas de Capital	-	15%	-	
RECEITAS DE OPERAÇÕES DE CRÉDITO E DESPESAS DE CAPITAL	Valor apurado até o bimestre	Saldo a Realizar		
Receita de Operação de Crédito		24.743.651,46	385.162.757,54	
Despesa de Capital Líquida		710.833.178,08	2.349.370.781,92	
RECEITA DA ALIENAÇÃO DE ATIVOS E APLICAÇÃO DOS RECURSOS	Valor apurado até o bimestre	Saldo a Realizar		
Receita de Alienação de Ativos		-	20.764.163,00	
Aplicação dos Recursos da Alienação de Ativos		-	20.764.163,00	
DESPESAS COM AÇÕES E SERVIÇOS PÚBLICOS DE SAÚDE		Limite Constitucional Anual		
	Mínimo a Aplicar até o bimestre	Valor Aplicado até o bimestre		
Despesas com Ações e Serviços Públicos de Saúde executadas com recursos de impostos		687.882.677,77	557.174.041,04	
DESPESAS DE CARÁTER CONTINUADO DERIVADAS DE PPP		Valor Apurado no Exercício Corrente		
Total das Despesas Consideradas para o Limite / RCL (%)			3,27%	

FONTE: SIAC - Sistema Integrado de Administração Financeira e Contábil
Unidade de Informações Fiscais / Contadoria Geral do DF / SEFIN / SEEC

46



DISTRITO FEDERAL
RELATÓRIO RESUMIDO DA EXECUÇÃO ORÇAMENTÁRIA
DEMONSTRATIVO DAS TRANSFERÊNCIAS DA UNIÃO
ORÇAMENTO FISCAL E DA SEGURIDADE SOCIAL
ATÉ FEVEREIRO DE 2026

RECEITA	VALOR REALIZADO
TRANSFERÊNCIAS CORRENTES (I)	646.180.995,20
Participação na Receita da União	379.748.855,76
Cota-Parte do Fundo de Participação dos Estados e do Distrito Federal	296.044.991,30
Cota-Parte do Fundo de Participação dos Municípios - Cota Mensal	78.286.515,66
Cota-Parte do Imposto Sobre a Propriedade Territorial Rural	48.149,15
Cota-Parte do Imposto Sobre Produtos Industrializados - Estados Exportadores	1.787.865,54
Cota-Parte da Contribuição de Intervenção no Domínio Econômico	3.581.334,11
Transferência da Compensação Financeira pela Exploração de Recursos Naturais	573.193,57
Cota-parte da Compensação Financeira de Recursos Hídricos	81.985,63
Cota-parte da Compensação Financeira de Recursos Minerais - CFEM	491.207,94
Transferência de Recursos do Sistema Único de Saúde - SUS	179.619.208,78
Transferências de Recursos do Fundo Nacional do Desenvolvimento da Educação	54.412.654,37
Transferências do Salário-Educação	54.412.654,37
Transferências Diretas do FNDE referentes ao Programa Nacional de Alimentação Escolar - PNAE	-
Transferências de Recursos de Complementação da União ao Fundeb	701.755,03
Transferências de Recursos de Complementação da União ao Fundeb - ETI	701.755,03
Transferências de Recursos do Fundo Nacional de Assistência Social - FNAS	1.558.906,63
Transferências de Convênios da União e de Suas Entidades	7.654.486,20
Transferências de Convênios da União Destinadas a Programas de Educação	-
Outras Transferências de Convênios da União e de Suas Entidades	7.654.486,20
Outras Transferências de Recursos da União e de suas Entidades	21.911.934,86
Transferência de Recursos do Fundo Penitenciário Nacional - Fupen	2.208.030,28
Transferências de Recursos do Fundo Nacional de Segurança Pública - FNSP	-
Transferência Obrigatória Decorrente da Lei Complementar nº 176/2020	2.672.175,02
Transferência de Recursos do Fundo de Amparo ao Trabalhador - FAT	-
Outras Transferências de Recursos da União e de suas Entidades	17.031.729,56
TRANSFERÊNCIAS DE CAPITAL (II)	21.920.101,74
Transferência de Convênios da União e de suas Entidades	8.734.712,91
Transferências de Convênios da União destinadas a Programas de Saneamento Básico	-
Transferências de Convênios da União destinadas a Programas de Infraestrutura em Transporte	-
Outras Transferências de Convênios da União e de Suas Entidades	8.734.712,91
Outras Transferências de Recursos da União e de suas Entidades	13.185.388,83
Transferências de Recursos do Fundo Penitenciário Nacional - FUNPEN	9.868.747,51
Transferências de Recursos do Fundo Nacional de Segurança Pública - FNSP	-
Outras Transferências de Recursos da União e de suas Entidades	3.316.641,32
TOTAL = (I + II)	668.101.096,94

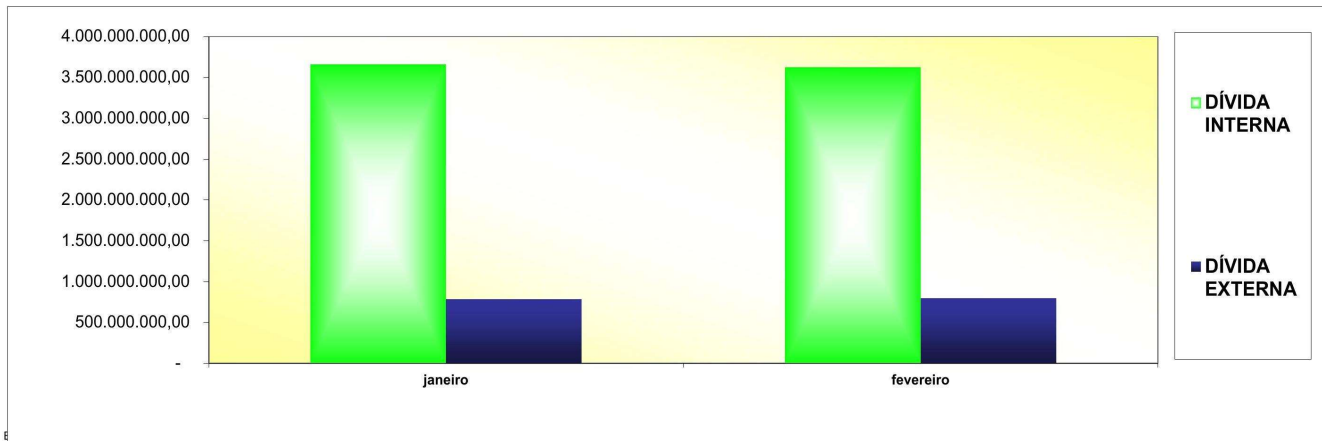
FONTE: SIAC - Sistema Integrado de Administração Financeira e Contábil
Unidade de Informações Fiscais / Contadoria Geral do DF / SEFIN / SEEC

EVOLUÇÃO DA DÍVIDA PÚBLICA DO DISTRITO FEDERAL
ADMINISTRAÇÃO DIRETA

MÊS	POSIÇÃO DO SALDO DEVEDOR EM 2026						TOTAL CONSOLIDADO
	DÍVIDA INTERNA				DÍVIDA EXTERNA		
	GDF	PARCELAMENTO TRIBUTOS FEDERAIS	REFINANCIADA	TOTAL	GDF	CAESB/GDF	
janeiro	2.888.231.960,60	9.518.922,60	757.306.435,42	3.655.057.318,62	781.533.801,42	10.311.588,64	4.436.591.120,04
fevereiro	2.864.090.242,08	9.415.456,05	747.020.944,08	3.620.526.642,21	792.628.446,15	10.190.825,30	4.413.155.088,36

NOTAS:

- 1 - No caso de se consolidar os saldos devedores das dívidas fundadas internas e externas, das administrações direta e indireta, excluir, para evitar a dupla contagem, os valores da coluna CAESB/GDF, que referem-se ao compartilhamento dos recursos oriundos do Banco Interamericano de Desenvolvimento- BID, por meio do Contrato n.º 1.288-OC-BR, ajustado por dispositivos contidos no Contrato n.º 001/2001-SO/SEFP/DF;
- 2 - Os valores relativos a débitos parcelados decorrentes do não recolhimento de obrigações da folha de pagamento junto ao INSS, classificados como de Curto Prazo (CP), passaram a ser registrados na conta 211435102, em substituição à conta anteriormente utilizada, 211437102. Em razão dessa alteração, os valores correspondentes ao 1º bimestre (janeiro e fevereiro), referentes ao Parcelamento de Tributos Federais, foram ajustados.
- 3 - O saldo da Dívida Externa coluna "GDF" está com conta redutora.




ELABORAÇÃO: Diretoria de Controle da Dívida Pública Consolidada/UDIP/SUTES/SEFIN/SEEC
FONTE: Balanete mensais/CONTDF/SEEC e CAESB

EVOLUÇÃO DA DÍVIDA PÚBLICA DO DISTRITO FEDERAL
ADMINISTRAÇÃO INDIRETA

MÊS	POSIÇÃO DO SALDO DEVEDOR EM 2026							TOTAL
	DÍVIDA INTERNA				DÍVIDA EXTERNA			
	CODHAB	FCVS/CAIXA	TOTAL CODHAB	PARCEL. TRIBUTOS FEDERAIS	CAESB/GDF	CAESB/OUTROS	TOTAL CAESB	
janeiro	61.194.465,35	-	61.194.465,35	386.982,32	10.311.588,64	624.419.623,94	634.731.212,58	696.312.660,25
fevereiro	56.739.510,61	-	56.739.510,61	386.982,32	10.190.825,30	618.056.360,00	628.247.185,30	685.373.678,23

NOTAS:

- 1 - CAESB/GDF refere-se à parcela de responsabilidade da CAESB consignada no Contrato n.º 001/2001-SO/SEFP/DF que ajusta, entre outras providências, o compartilhamento dos recursos e das obrigações oriundos do Banco Interamericano de DesenvolvimentoBID, à conta do Contrato n.º 1.288/OC-BR, entre o GDF e aquela empresa;
- 2 - Saldo Devedores (SD) é a soma das Contas Contábeis de Curto e Longo Prazo (CP+LP).
- 3 - De acordo com a publicação do RGF do 1º quadrimestre de 2025, os valores relativos aos créditos a receber do FCVS/CEF deixam de abater os saldos dos Financiamentos Internos.



ELABORAÇÃO: Diretoria de Controle da Dívida Pública Consolidada/UDIP/SUTES/SEFIN/SEEC
FONTE: Balanete mensais/CONTDF/SEEC, CAESB e CEB

49



DISTRITO FEDERAL
Demonstrativo da Execução do Orçamento da Educação
ATÉ O 1º BIMESTRE DE 2026
 conforme Art. 241 § 2º da LODF
SECRETARIA DE EDUCAÇÃO, UNIVERSIDADE DO DF, FUNDEB E FUNDO DA UNIVERSIDADE DO DF
Unidades Orçamentárias: 18101, 18203, 18903 e 18904

Programa de Trabalho		Natureza da Despesa	Fonte	Até o Bimestre
12122622140910096	339092	DESPESAS DE EXERCÍCIOS ANTERIORES	100	2.560,00
		12122622140910096 Total		2.560,00
12122622190680001	335043	SUBVENÇÕES SOCIAIS	100	42.898.989,32
	445042	AUXÍLIOS	100	11.985.328,99
		12122622190680001 Total		54.884.318,31
12122622190680425	335043	SUBVENÇÕES SOCIAIS	100	800.000,00
	445042	AUXÍLIOS	100	300.000,00
		12122622190680425 Total		1.100.000,00
12122622190680429	335043	SUBVENÇÕES SOCIAIS	100	55.000,00
		12122622190680429 Total		55.000,00
12122622190680430	445042	AUXÍLIOS	100	40.000,00
		12122622190680430 Total		40.000,00
12122822185020036	319007	CONTRIBUIÇÃO A ENTIDADES FECHADAS DE PREVIDÊNCIA	100	7.058,61
	319011	VENCIMENTOS E VANTAGENS FIXAS - PESSOAL CIVIL	100	22.411.099,19
	319013	OBRIGAÇÕES PATRONAIS	100	147.733,73
	319016	OUTRAS DESPESAS VARIÁVEIS - PESSOAL CIVIL	100	49.231,48
	319113	OBRIGAÇÕES PATRONAIS	100	5.482.435,95
		12122822185020036 Total		28.097.558,96
12122822185020037	319007	CONTRIBUIÇÃO A ENTIDADES FECHADAS DE PREVIDÊNCIA	100	1.717,61
	319011	VENCIMENTOS E VANTAGENS FIXAS - PESSOAL CIVIL	100	5.306.052,63
	319016	OUTRAS DESPESAS VARIÁVEIS - PESSOAL CIVIL	100	11.536,72
	319113	OBRIGAÇÕES PATRONAIS	100	1.334.059,45
		12122822185020037 Total		6.653.366,41
12122822185020120	319007	CONTRIBUIÇÃO A ENTIDADES FECHADAS DE PREVIDÊNCIA	100	661,78
	319011	VENCIMENTOS E VANTAGENS FIXAS - PESSOAL CIVIL	100	2.191.018,94
	319013	OBRIGAÇÕES PATRONAIS	100	66.381,37
	319016	OUTRAS DESPESAS VARIÁVEIS - PESSOAL CIVIL	100	18.604,20
	319113	OBRIGAÇÕES PATRONAIS	100	360.328,49
		12122822185020120 Total		2.636.994,78
12122822185040103	339008	OUTROS BENEFÍCIOS ASSISTENCIAIS DO SERVIDOR E DO MILITAR	100	1.006,56
	339046	AUXÍLIO-ALIMENTAÇÃO	100	113.280,00
	339049	AUXÍLIO-TRANSPORTE	100	4.842,34
	339093	INDENIZAÇÕES, RESTITUIÇÕES E RESSARCIMENTOS	100	2.287,30
		12122822185040103 Total		121.416,20
12122822185046980	339008	OUTROS BENEFÍCIOS ASSISTENCIAIS DO SERVIDOR E DO MILITAR	100	53.682,96
	339192	DESPESAS DE EXERCÍCIOS ANTERIORES	100	58.477.772,54
		12122822185046980 Total		58.531.455,50
12122822185170036	339014	DIÁRIAS - PESSOAL CIVIL	100	332.317,39
	339039	OUTROS SERVIÇOS DE TERCEIROS - PESSOA JURÍDICA	100	1.271.741,65
		12122822185170036 Total		1.604.059,04
12122822185170176	339030	MATERIAL DE CONSUMO	100	388,80
	339039	OUTROS SERVIÇOS DE TERCEIROS - PESSOA JURÍDICA	100	5.242,69
		12122822185170176 Total		5.631,49
12122822185179691	339036	OUTROS SERVIÇOS DE TERCEIROS - PESSOA FÍSICA	100	60.080,45
	339047	OBRIGAÇÕES TRIBUTÁRIAS E CONTRIBUTIVAS	100	12.016,09
		12122822185179691 Total		72.096,54
12126622114710029	339040	SERVIÇOS DE TECNOLOGIA DA INFORMAÇÃO E COMUNICAÇÃO - PESSOA JURÍDICA	100	6.085,53
	449040		100	2.716,76
		12126622114710029 Total		8.802,29
12126622125570020	339040	SERVIÇOS DE TECNOLOGIA DA INFORMAÇÃO E COMUNICAÇÃO - PESSOA JURÍDICA	100	34.642,25
		12126622125570020 Total		34.642,25
12126822125572576	339040	SERVIÇOS DE TECNOLOGIA DA INFORMAÇÃO E COMUNICAÇÃO - PESSOA JURÍDICA	100	47.254,60
		12126822125572576 Total		47.254,60
12361622123890001	339030	MATERIAL DE CONSUMO	100	10.810.000,00
	339039	OUTROS SERVIÇOS DE TERCEIROS - PESSOA JURÍDICA	100	361.017,18
	339092	DESPESAS DE EXERCÍCIOS ANTERIORES	100	152.738.999,97
	339093	INDENIZAÇÕES, RESTITUIÇÕES E RESSARCIMENTOS	100	40.575,05
		12361622123890001 Total		163.950.592,20
12361622123890002	339036	OUTROS SERVIÇOS DE TERCEIROS - PESSOA FÍSICA	100	27.880,16
	339037	LOCAÇÃO DE MÃO DE OBRA	100	28.387.170,18
	339039	OUTROS SERVIÇOS DE TERCEIROS - PESSOA JURÍDICA	100	3.688.172,80
	339093	INDENIZAÇÕES, RESTITUIÇÕES E RESSARCIMENTOS	100	31.228.719,44
		12361622123890002 Total		63.331.942,58
12361622124460001	339048	OUTROS AUXÍLIOS FINANCEIROS A PESSOAS FÍSICAS	100	38.131.360,00
		12361622124460001 Total		38.131.360,00
12361622129640001	339039	OUTROS SERVIÇOS DE TERCEIROS - PESSOA JURÍDICA	100	175.852,32
		12361622129640001 Total		175.852,32
12361622140470002	339048	OUTROS AUXÍLIOS FINANCEIROS A PESSOAS FÍSICAS	100	82.063.987,11
		12361622140470002 Total		82.063.987,11
12361622142020004	339036	OUTROS SERVIÇOS DE TERCEIROS - PESSOA FÍSICA	100	25.714,61
	339039	OUTROS SERVIÇOS DE TERCEIROS - PESSOA JURÍDICA	100	1.769.871,46
	339092	DESPESAS DE EXERCÍCIOS ANTERIORES	100	8.929.747,47
	339139	OUTROS SERVIÇOS DE TERCEIROS - PESSOA JURÍDICA	100	78.248,50
		12361622142020004 Total		10.803.582,04
12361622149760002	339047	OBRIGAÇÕES TRIBUTÁRIAS E CONTRIBUTIVAS	100	671,05
	339092	DESPESAS DE EXERCÍCIOS ANTERIORES	100	98.426.658,64
		12361622149760002 Total		98.427.329,69
12361822123965294	339039	OUTROS SERVIÇOS DE TERCEIROS - PESSOA JURÍDICA	103	1.697.490,98
		12361822123965294 Total		1.697.490,98
12361822185020015	319004	CONTRATAÇÃO POR TEMPO DETERMINADO	100	2.651.702,94
	319007	CONTRIBUIÇÃO A ENTIDADES FECHADAS DE PREVIDÊNCIA	100	143.666,17
			100	245.274.381,38
	319011	VENCIMENTOS E VANTAGENS FIXAS - PESSOAL CIVIL	101	59.808.670,26
			102	15.841.447,10
	319013	OBRIGAÇÕES PATRONAIS	100	675.669,34
	319016	OUTRAS DESPESAS VARIÁVEIS - PESSOAL CIVIL	100	967.532,34
	319113	OBRIGAÇÕES PATRONAIS	100	111.585.566,50
		12361822185020015 Total		436.948.636,03
12361822185026977	319011	VENCIMENTOS E VANTAGENS FIXAS - PESSOAL CIVIL	100	13.296.042,54
	319016	OUTRAS DESPESAS VARIÁVEIS - PESSOAL CIVIL	100	124,38
	319113	OBRIGAÇÕES PATRONAIS	100	279,78

51

		12361822185026977 Total		13.296.446,70
1236262212390001	339033	PASSAGENS E DESPESAS COM LOCOMOÇÃO	103	450.561,06
	339036	OUTROS SERVIÇOS DE TERCEIROS - PESSOA FÍSICA	103	62.896,19
	339047	OBRIGAÇÕES TRIBUTÁRIAS E CONTRIBUTIVAS	100	659,91
		1236262212390001 Total		514.117,16
12362622123903115	339039	OUTROS SERVIÇOS DE TERCEIROS - PESSOA JURÍDICA	100	1.130.993,01
	339093	INDENIZAÇÕES, RESTITUIÇÕES E RESSARCIMENTOS	100	30.400.465,74
		12362622123903115 Total		31.531.458,75
12362622124460002	339048	OUTROS AUXÍLIOS FINANCEIROS A PESSOAS FÍSICAS	100	1.322.640,00
		12362622124460002 Total		1.322.640,00
12362622129640004	339030	MATERIAL DE CONSUMO	100	29.875,34
		12362622129640004 Total		29.875,34
12362622140470003	339048	OUTROS AUXÍLIOS FINANCEIROS A PESSOAS FÍSICAS	100	10.893.700,05
		12362622140470003 Total		10.893.700,05
12362822123965295	339039	OUTROS SERVIÇOS DE TERCEIROS - PESSOA JURÍDICA	100	335.830,42
			103	148.639,98
		12362822123965295 Total		484.470,40
12362822185020038	319011	VENCIMENTOS E VANTAGENS FIXAS - PESSOAL CIVIL	100	3.875.973,87
	319016	OUTRAS DESPESAS VARIÁVEIS - PESSOAL CIVIL	100	36,26
	319113	OBRIGAÇÕES PATRONAIS	100	81,56
		12362822185020038 Total		3.876.091,69
12362822185026978	319004	CONTRATAÇÃO POR TEMPO DETERMINADO	100	772.977,89
	319007	CONTRIBUIÇÃO A ENTIDADES FECHADAS DE PREVIDÊNCIA	100	41.881,07
	319011	VENCIMENTOS E VANTAGENS FIXAS - PESSOAL CIVIL	100	33.442.750,63
	319013	OBRIGAÇÕES PATRONAIS	100	196.959,27
	319016	OUTRAS DESPESAS VARIÁVEIS - PESSOAL CIVIL	100	282.051,67
		12362822185026978 Total		32.529.038,38
12363622123910001	339039	OUTROS SERVIÇOS DE TERCEIROS - PESSOA JURÍDICA	100	75.173,78
	339048	OUTROS AUXÍLIOS FINANCEIROS A PESSOAS FÍSICAS	100	111.529,00
		12363622123910001 Total		186.702,78
12363822185020039	319011	VENCIMENTOS E VANTAGENS FIXAS - PESSOAL CIVIL	100	134.175,52
	319016	OUTRAS DESPESAS VARIÁVEIS - PESSOAL CIVIL	100	1,26
	319113	OBRIGAÇÕES PATRONAIS	100	2,84
		12363822185020039 Total		134.179,62
12363822185026979	319004	CONTRATAÇÃO POR TEMPO DETERMINADO	100	26.755,32
	319007	CONTRIBUIÇÃO A ENTIDADES FECHADAS DE PREVIDÊNCIA	100	1.458,77
	319011	VENCIMENTOS E VANTAGENS FIXAS - PESSOAL CIVIL	100	1.159.985,65
	319013	OBRIGAÇÕES PATRONAIS	100	6.817,39
	319016	OUTRAS DESPESAS VARIÁVEIS - PESSOAL CIVIL	100	9.824,08
		12363822185026979 Total		1.133.033,92
12364622140630002	339039	OUTROS SERVIÇOS DE TERCEIROS - PESSOA JURÍDICA	100	26.047,41
		12364622140630002 Total		26.047,41
12364622190600004	339018	AUXÍLIO FINANCEIRO A ESTUDANTE	100	41.300,00
		12364622190600004 Total		41.300,00
12364622190830002	339018	AUXÍLIO FINANCEIRO A ESTUDANTE	100	39.200,00
		12364622190830002 Total		39.200,00
12364622191310001	339048	OUTROS AUXÍLIOS FINANCEIROS A PESSOAS FÍSICAS	100	482.477,98
		12364622191310001 Total		482.477,98

52

12364822185050045	339139	OUTROS SERVIÇOS DE TERCEIROS - PESSOA JURÍDICA	100	2.673,60
		12364822185050045 Total		2.673,60
12365622123880001	339039	OUTROS SERVIÇOS DE TERCEIROS - PESSOA JURÍDICA	100	16.917,00
		12365622123880001 Total		16.917,00
12365622123880002	339039	OUTROS SERVIÇOS DE TERCEIROS - PESSOA JURÍDICA	100	352.995,51
		12365622123880002 Total		352.995,51
12365622123884380	339036	OUTROS SERVIÇOS DE TERCEIROS - PESSOA FÍSICA	103	9.926,23
		12365622123884380 Total		9.926,23
12365622124420001	339048	OUTROS AUXÍLIOS FINANCEIROS A PESSOAS FÍSICAS	100	5.605.116,86
	339092	DESPESAS DE EXERCÍCIOS ANTERIORES	100	759.587,36
		12365622124420001 Total		6.364.704,22
12365622124460004	339048	OUTROS AUXÍLIOS FINANCEIROS A PESSOAS FÍSICAS	100	3.200.000,00
		12365622124460004 Total		3.200.000,00
12365622129649316	339030	MATERIAL DE CONSUMO	100	6.575,58
			140	41.646,22
		12365622129649316 Total		48.221,80
12365622190690001	335043	SUBVENÇÕES SOCIAIS	100	63.115.769,94
		12365622190690001 Total		63.115.769,94
12365622190690002	335043	SUBVENÇÕES SOCIAIS	100	4.330.806,96
		12365622190690002 Total		4.330.806,96
12365822123965298	339039	OUTROS SERVIÇOS DE TERCEIROS - PESSOA JURÍDICA	103	42.265,74
		12365822123965298 Total		42.265,74
12365822185028842	319011	VENCIMENTOS E VANTAGENS FIXAS - PESSOAL CIVIL	100	161.406,59
	319016	OUTRAS DESPESAS VARIÁVEIS - PESSOAL CIVIL	100	1,51
	319113	OBRIGAÇÕES PATRONAIS	100	3,39
		12365822185028842 Total		161.411,49
12365822185028843	319011	VENCIMENTOS E VANTAGENS FIXAS - PESSOAL CIVIL	100	2.010.299,35
	319016	OUTRAS DESPESAS VARIÁVEIS - PESSOAL CIVIL	100	18,80
	319113	OBRIGAÇÕES PATRONAIS	100	42,29
		12365822185028843 Total		2.010.360,44
12365822185028848	319004	CONTRATAÇÃO POR TEMPO DETERMINADO	100	32.190,00
	319007	CONTRIBUIÇÃO A ENTIDADES FECHADAS DE PREVIDÊNCIA	100	1.741,12
	319011	VENCIMENTOS E VANTAGENS FIXAS - PESSOAL CIVIL	100	1.391.905,12
	319013	OBRIGAÇÕES PATRONAIS	100	8.202,20
	319016	OUTRAS DESPESAS VARIÁVEIS - PESSOAL CIVIL	100	11.725,80
		12365822185028848 Total		1.352.330,81
12365822185028849	319004	CONTRATAÇÃO POR TEMPO DETERMINADO	100	400.911,74
	319007	CONTRIBUIÇÃO A ENTIDADES FECHADAS DE PREVIDÊNCIA	100	21.716,99
	319011	VENCIMENTOS E VANTAGENS FIXAS - PESSOAL CIVIL	100	17.344.049,27
	319013	OBRIGAÇÕES PATRONAIS	100	102.154,64
	319016	OUTRAS DESPESAS VARIÁVEIS - PESSOAL CIVIL	100	146.254,93
		12365822185028849 Total		16.867.585,64
12366622123920001	339039	OUTROS SERVIÇOS DE TERCEIROS - PESSOA JURÍDICA	100	81.481,98
		12366622123920001 Total		81.481,98
12366622123920003	339093	INDENIZAÇÕES, RESTITUIÇÕES E RESSARCIMENTOS	100	337.161,27
		12366622123920003 Total		337.161,27
12366622124460003	339048	OUTROS AUXÍLIOS FINANCEIROS A PESSOAS FÍSICAS	100	209.440,00
		12366622124460003 Total		209.440,00

53

12366822185028844	319011	VENCIMENTOS E VANTAGENS FIXAS - PESSOAL CIVIL	100	962.324,60
	319016	OUTRAS DESPESAS VARIÁVEIS - PESSOAL CIVIL	100	4,81
	319113	OBRIGAÇÕES PATRONAIS	100	10,81
12366822185028844 Total				962.340,22
12366822185028856	319004	CONTRATAÇÃO POR TEMPO DETERMINADO	100	148.552,91
	319007	CONTRIBUIÇÃO A ENTIDADES FECHADAS DE PREVIDÊNCIA	100	5.552,76
	319011	VENCIMENTOS E VANTAGENS FIXAS - PESSOAL CIVIL	100	7.066.428,28
	319013	OBRIGAÇÕES PATRONAIS	100	26.097,91
	319016	OUTRAS DESPESAS VARIÁVEIS - PESSOAL CIVIL	100	37.395,52
12367622123930002	339039	OUTROS SERVIÇOS DE TERCEIROS - PESSOAL JURÍDICA	100	351.868,82
	12367622123930002 Total			351.868,82
12367822123965300	339039	OUTROS SERVIÇOS DE TERCEIROS - PESSOAL JURÍDICA	100	116.455,79
12367822123965300 Total				116.455,79
12367822185028845	319011	VENCIMENTOS E VANTAGENS FIXAS - PESSOAL CIVIL	100	128.226,25
	319016	OUTRAS DESPESAS VARIÁVEIS - PESSOAL CIVIL	100	9,09
	319113	OBRIGAÇÕES PATRONAIS	100	20,44
12367822185028845 Total				128.255,78
12367822185028857	319004	CONTRATAÇÃO POR TEMPO DETERMINADO	100	147.427,81
	319007	CONTRIBUIÇÃO A ENTIDADES FECHADAS DE PREVIDÊNCIA	100	10.493,80
	319011	VENCIMENTOS E VANTAGENS FIXAS - PESSOAL CIVIL	100	5.741.748,59
	319013	OBRIGAÇÕES PATRONAIS	100	49.319,72
	319016	OUTRAS DESPESAS VARIÁVEIS - PESSOAL CIVIL	100	70.671,24
12368622139820001	449051	OBRAS E INSTALAÇÕES	100	1.705.923,48
	12368622139820001 Total			1.705.923,48
12368622139900001	449051	OBRAS E INSTALAÇÕES	100	118.866,40
12368622139900001 Total				118.866,40
12453622142020010	339092	DESPESAS DE EXERCÍCIOS ANTERIORES	100	52.463.657,00
12453622142020010 Total				52.463.657,00
28846000190010005	339091	SENTENÇAS JUDICIAIS	100	10.000,00
28846000190010005 Total				10.000,00
28846000190330022	339047	OBRIGAÇÕES TRIBUTÁRIAS E CONTRIBUTIVAS	100	16.766,98
28846000190330022 Total				16.766,98
28846000190410006	319094	INDENIZAÇÕES E RESTITUIÇÕES TRABALHISTAS	100	291.218,76
28846000190410006 Total				291.218,76
28846000190500085	319092	DESPESAS DE EXERCÍCIOS ANTERIORES	100	74.158,04
	319096	RESSARCIMENTO DE DESPESAS DE PESSOAL REQUISITADO	100	61.482,13
28846000190500085 Total				135.640,17
28846000190930003	339059	PENSÕES ESPECIAIS	100	1.620,96
28846000190930003 Total				1.620,96
28846000190930094	339091	SENTENÇAS JUDICIAIS	100	3.536,84
28846000190930094 Total				3.536,84
Total Geral				1.381.926.288,55

FONTE: SIAC - Sistema Integrado de Administração Financeira e Contábil
Unidade de Informações Fiscais / Contadoria Geral do DF / SEFIN / SEEC

PORTARIA Nº 235, DE 26 DE MARÇO DE 2026

O SECRETÁRIO DE ESTADO DE ECONOMIA DO DISTRITO FEDERAL, no uso de suas atribuições regimentais e considerando o disposto no art. 153, inciso III, da Lei Orgânica do Distrito Federal, combinado com o disposto no art. 83, inciso VI, e no art. 88, da Lei nº. 7.735, de 22 de julho de 2025 e alterações – Lei de Diretrizes Orçamentárias (LDO) para o exercício financeiro de 2026 e, ainda, com o item IV, da Decisão nº 299/2013, do Tribunal de Contas do Distrito Federal, resolve:

Art. 1º Dar publicidade, em versão eletrônica, no sítio www.economia.df.gov.br, à execução orçamentária e financeira realizada no 1º bimestre de 2026 pelas Unidades Orçamentárias do Governo do Distrito Federal, constante da Lei Orçamentária Anual/2026 - Lei nº. 7.842, de 30 de dezembro de 2025.

Art. 2º As informações constantes do Anexo I - Relatório de Desempenho Físico-Financeiro por Programa de Trabalho e do Anexo II – Demonstrativo Orçamentário-Financeiro por Grupo de Despesa são registradas no Sistema de Acompanhamento Governamental - SAGWEB/2026 e no Sistema Integrado de Administração Financeira e Contábil - SIAC/2026 - SIGGO.

Parágrafo único. Os anexos referidos no art. 2º destacam as ações relacionadas à criança e ao adolescente, aos conselhos tutelares e ao Conselho dos Direitos da Criança e do Adolescente do Distrito Federal.

Art. 3º Esta Portaria entra em vigor na data de sua publicação.

DANIEL IZAIAS DE CARVALHO

RETIFICAÇÃO

publicado no Diário Oficial do Distrito Federal nº 54, de 23 de março de 2026, página 44, onde se lê "...Portaria nº 149, de 19 de março de 2026...", leia-se "...Portaria nº 234, de 19 de março de 2026...".

SECRETARIA EXECUTIVA DE FAZENDA
SUBSECRETARIA DA RECEITA
COORDENAÇÃO DE TRIBUTAÇÃO
GERÊNCIA DE CONTROLE E ACOMPANHAMENTO DE PROCESSOS ESPECIAIS

DESPACHO DE INDEFERIMENTO Nº 33/2026 - SEEC/SUREC/COTRI/GEESP/NUDIM, DE 02 DE MARÇO DE 2026

PROCESSO: SEI 04044-00011943/2026-31 / GAC 20260112-7072 - INTERESSADO: FUNDAÇÃO JOÃO PAULO II - CNPJ: 50.016.039/0001-75 - ENDEREÇO: R JOÃO PAULO II, S/N, ALTO DA BELA VISTA, CACHOEIRA PAULISTA, SP, CEP 12.630-000 - ASSUNTO: Imunidade de IPTU – Instituição de Assistência Social.

O(A) GERENTE DE CONTROLE E ACOMPANHAMENTO DE PROCESSOS ESPECIAIS DA COORDENAÇÃO DE TRIBUTAÇÃO DA SUBSECRETARIA DA RECEITA DA SECRETARIA EXECUTIVA DE FAZENDA DA SECRETARIA DE ESTADO DE ECONOMIA DO DISTRITO FEDERAL, no uso das atribuições previstas no artigo 417 da Portaria nº 544/2025, e tendo em vista a delegação de competência conferida pela Ordem de Serviço - SUREC nº 14/2025, c/c Ordem de Serviço - COTRI nº 08/2025, decide INDEFERIR o pedido de reconhecimento de imunidade de Imposto sobre a Propriedade Predial e Territorial Urbana – IPTU, nos termos sugeridos pelo relator, com a aprovação da chefia imediata, na forma seguinte:

FUNDAMENTAÇÃO

O interessado não se reveste da condição de Instituição de Assistência Social, não sendo, portanto, destinatária da norma Constitucional, prevista no artigo 150 da Constituição Federal, conforme explicado no Parecer SEI-GDF nº 134/2026 - SEEC/SUREC/COTRI/GEESP/NUDIM.

Este Despacho de Indeferimento entrará em vigor a partir da data de sua publicação no Diário Oficial do Distrito Federal.

O interessado tem o prazo de trinta dias, contados de sua ciência, para recorrer da presente decisão ao Tribunal Administrativo de Recursos Fiscais – TARF, conforme o disposto no artigo 70 c/c artigo 12 da Lei nº 4.567/11. O Recurso deverá ser protocolizado no atendimento virtual, no sítio eletrônico da Secretaria de Estado de Economia do Distrito Federal - SEEC/DF (<https://receita.fazenda.df.gov.br/>).

DANIEL ASSAD DA CUNHA