

## ADMINISTRAÇÃO REGIONAL DO GUARÁ

ORDEM DE SERVIÇO Nº 59, DE 21 DE MAIO DE 2026

O ADMINISTRADOR REGIONAL DO GUARÁ DO DISTRITO FEDERAL, no uso de suas atribuições legais e com fundamento no que confere o artigo 42, do Regimento Interno das Administrações Regionais, aprovado pelo Decreto nº 38.094, de 28 de março de 2017 e com base no Decreto Distrital nº 30.634/2009 e pelo que consta no processo SEI/GDF nº 00137-00002118/2026-74, resolve:

Art. 1º Dispensar o pagamento do preço público correspondente a ocupação do Salão de Múltiplas Funções localizado na QE 25, Área Especial do CAVE, Guará II, nos dias 29, 30 e 31 de maio 2026, das 17h às 00h do dia 01 de junho de 2026, para realização do "Guará Mix Fest - Festival Halen Rock", responsável José Deldito da Silva, CPF 386.XXX.711-XX, evento de caráter público, cultural, social e sem fins lucrativos.

Art. 2º Esta Ordem de Serviço entra em vigor na data de sua publicação.

ARTUR NOGUEIRA

## ADMINISTRAÇÃO REGIONAL DO RIACHO FUNDO II

ORDEM DE SERVIÇO Nº 32, DE 25 DE MAIO DE 2026

O ADMINISTRADOR REGIONAL DO RIACHO FUNDO II DO DISTRITO FEDERAL, Substituto, no exercício das atribuições que lhe são conferidas pelo Artigo 42, inciso XXXVIII, do Regimento Interno das Administrações Regionais, aprovado pelo Decreto nº 38.094, de 28 de março de 2017, e com base no Decreto 30.634/2009, resolve:

Art. 1º Homologar a dispensa do pagamento de preço público correspondente à ocupação da área pública localizada na QN 14D - Quadra Poliesportiva Coberta, no Riacho Fundo II, Brasília/DF, pela Rádio e Televisão Capital LTDA, CNPJ nº 02.579.308.0001-69, para a realização do evento "Record nas Cidades", a ocorrer no dia 23 de maio de 2026, objeto do Processo SEI-GDF nº 00301-00001487/2026-28. Art. 2º Esta Ordem de Serviço entra em vigor na data de sua publicação.

OSNI BUENO DE FREITAS

## SECRETARIA DE ESTADO DE ECONOMIA

PORTARIA Nº 374, DE 26 DE MAIO DE 2026

O SECRETÁRIO DE ESTADO DE ECONOMIA DO DISTRITO FEDERAL, no uso de suas atribuições regimentais, considerando o disposto nos arts. 140, 153 e 241 da Lei Orgânica do Distrito Federal e o que dispõe a Lei Complementar nº 101, de 4 de maio de 2000, resolve:

Art. 1º Dar publicidade à execução orçamentária do Governo do Distrito Federal relativa ao mês de abril de 2026, realizada e registrada no SIAC pelos órgãos e unidades orçamentárias do Distrito Federal, nos termos dos anexos a esta Portaria.

Art. 2º Esta Portaria entra em vigor na data de sua publicação.

VALDIVINO JOSÉ DE OLIVEIRA

1



DISTRITO FEDERAL  
RELATÓRIO RESUMIDO DA EXECUÇÃO ORÇAMENTÁRIA  
BALANÇO ORÇAMENTÁRIO  
ORÇAMENTO FISCAL E DA SEGURIDADE SOCIAL  
ATÉ ABRIL DE 2026

| RECEITAS   | PREVISÃO INICIAL         | PREVISÃO ATUALIZADA (a)  | RECEITAS REALIZADAS     |              |                          |              | SALDO (a-c)              |
|--|--------------------------|--------------------------|-------------------------|--------------|--------------------------|--------------|--------------------------|
|  |                          |                          | NO BIMESTRE (b)         | % (b/a)      | ATÉ O BIMESTRE (c)       | % (c/a)      |                          |
| <b>RECEITAS (EXCETO INTRA-ORÇAMENTÁRIAS) (I)</b>                       | <b>39.788.354.417,00</b> | <b>40.924.548.865,00</b> | <b>6.534.333.708,76</b> | <b>15,97</b> | <b>13.385.624.330,19</b> | <b>32,71</b> | <b>27.538.924.534,81</b> |
| <b>RECEITAS CORRENTES</b>  | <b>39.061.889.804,00</b> | <b>40.138.720.916,00</b> | <b>6.501.431.358,20</b> | <b>16,20</b> | <b>13.303.940.187,01</b> | <b>33,14</b> | <b>26.834.780.728,99</b> |
| <b>IMPOSTOS, TAXAS E CONTRIBUIÇÕES DE MELHORIA</b>                     | <b>25.465.434.716,00</b> | <b>25.465.434.716,00</b> | <b>4.056.388.431,42</b> | <b>15,93</b> | <b>8.499.610.163,32</b>  | <b>33,38</b> | <b>16.965.824.552,68</b> |
| Impostos   | 24.757.348.908,00        | 24.757.348.908,00        | 3.963.361.532,21        | 16,01        | 8.284.965.933,66         | 33,46        | 16.472.382.974,34        |
| Taxas  | 708.085.808,00           | 708.085.808,00           | 93.026.899,21           | 13,14        | 214.644.229,66           | 30,31        | 493.441.578,34           |
| <b>CONTRIBUIÇÕES</b>   | <b>2.975.491.349,00</b>  | <b>2.975.491.349,00</b>  | <b>476.826.617,40</b>   | <b>16,03</b> | <b>949.001.122,00</b>    | <b>31,89</b> | <b>2.026.490.227,00</b>  |
| Contribuições Sociais  | 2.614.676.413,00         | 2.614.676.413,00         | 386.489.480,25          | 14,78        | 826.784.645,50           | 31,62        | 1.787.891.767,50         |
| Contribuições Econômicas   | 3.618.723,00             | 3.618.723,00             | 819.565,08              | 22,65        | 2.329.918,13             | 64,39        | 1.288.804,87             |
| Contribuição para o Custeio do Serviço de Iluminação Pública           | 357.196.213,00           | 357.196.213,00           | 89.517.572,07           | 25,06        | 119.886.558,37           | 33,56        | 237.309.654,63           |
| <b>RECEITA PATRIMONIAL</b>   | <b>896.066.530,00</b>    | <b>1.470.213.965,00</b>  | <b>149.270.719,25</b>   | <b>10,15</b> | <b>285.723.184,86</b>    | <b>19,43</b> | <b>1.184.490.780,14</b>  |
| Exploração do Patrimônio Imobiliário do Estado                         | 98.965.809,00            | 98.965.809,00            | 16.076.187,69           | 16,24        | 32.979.746,14            | 33,32        | 65.986.062,86            |
| Valores Mobiliários  | 791.681.034,00           | 1.365.828.469,00         | 131.895.685,46          | 9,66         | 250.972.076,49           | 18,38        | 1.114.856.392,51         |
| Delegação de Serv. Púb. Mediante Concessão, Perm., Autoriz. ou Licença | 208.299,00               | 208.299,00               | 21.758,71               | 10,45        | 40.932,48                | 19,65        | 167.366,52               |
| Exploração de Recursos Naturais  | 5.211.388,00             | 5.211.388,00             | 1.259.293,62            | 24,16        | 1.710.164,10             | 32,82        | 3.501.223,90             |
| Demais Receitas Patrimoniais   | 12.527,00                | 12.527,00                | 17.793,77               | 142,95       | 20.265,65                | 161,87       | 7.738,23                 |
| <b>RECEITA AGRPECUÁRIA</b>   | <b>5.741.243,00</b>      | <b>5.741.243,00</b>      | <b>657.680,27</b>       | <b>11,46</b> | <b>1.149.240,12</b>      | <b>20,02</b> | <b>4.592.002,88</b>      |
| <b>RECEITA INDUSTRIAL</b>  | <b>1.614.253.167,00</b>  | <b>1.614.253.167,00</b>  | <b>333.904.172,61</b>   | <b>20,62</b> | <b>639.542.089,66</b>    | <b>39,62</b> | <b>974.711.077,34</b>    |
| <b>RECEITA DE SERVIÇOS</b>   | <b>513.593.228,00</b>    | <b>513.593.228,00</b>    | <b>98.392.507,56</b>    | <b>19,16</b> | <b>182.524.494,54</b>    | <b>35,54</b> | <b>331.068.733,46</b>    |
| Serviços Administrativos e Comerciais Gerais                           | 130.981.750,00           | 130.981.750,00           | 18.727.751,02           | 14,30        | 35.819.549,13            | 27,35        | 95.162.200,87            |
| Serviços e Atividades Referentes à Navegação e ao Transporte           | 937.688.410,00           | 937.688.410,00           | 215.761.796,35          | 23,01        | 419.198.057,57           | 44,71        | 518.490.352,43           |
| Serviços e Atividades Referentes à Saúde                               | 31.958.447,00            | 31.958.447,00            | 22.117,68               | 0,07         | 1.987.266,03             | 6,22         | 29.971.180,97            |
| Outros Serviços  | 31.332,00                | 31.332,00                | -                       | -            | 12.722,39                | 40,61        | 18.609,61                |
| <b>TRANSFERÊNCIAS CORRENTES</b>  | <b>6.934.696.803,00</b>  | <b>7.237.380.403,00</b>  | <b>1.273.177.471,16</b> | <b>17,59</b> | <b>2.488.329.160,66</b>  | <b>34,38</b> | <b>4.749.051.242,34</b>  |
| Transferências da União e de suas Entidades                            | 3.222.707.867,00         | 3.525.391.467,00         | 670.749.568,56          | 19,03        | 1.241.474.980,48         | 35,22        | 2.283.916.486,52         |
| Transferências dos Estados e do DF e de suas Entidades                 | 44.680.000,00            | 44.680.000,00            | 6.605.176,45            | 14,78        | 7.146.171,03             | 15,99        | 37.533.828,97            |
| Transferências de Instituições Privadas                                | 12.848.988,00            | 12.848.988,00            | 1.824.361,42            | 14,20        | 2.895.462,38             | 22,53        | 9.953.525,62             |
| Transferências de Outras Instituições Públicas                         | 3.649.747.535,00         | 3.649.747.535,00         | 592.036.707,88          | 16,22        | 1.234.242.951,09         | 33,82        | 2.415.503.583,91         |
| Demais Transferências Correntes  | 4.712.413,00             | 4.712.413,00             | 1.961.656,85            | 41,63        | 2.568.595,68             | 54,51        | 2.143.817,32             |
| <b>OUTRAS RECEITAS CORRENTES</b>                                       | <b>1.170.193.469,00</b>  | <b>1.370.193.546,00</b>  | <b>212.205.771,09</b>   | <b>15,49</b> | <b>440.584.731,39</b>    | <b>32,15</b> | <b>929.608.814,61</b>    |
| Multas Administrativas, Contratuais e Judiciais                        | 464.272.329,00           | 464.272.329,00           | 73.294.867,55           | 15,79        | 142.882.595,47           | 30,78        | 321.387.733,53           |
| Indenizações, Restituições e Ressarcimentos                            | 182.089.497,00           | 182.089.574,00           | 10.038.429,14           | 5,51         | 37.502.120,16            | 20,60        | 144.587.453,84           |
| Demais Receitas Correntes  | 523.831.643,00           | 723.831.643,00           | 128.872.474,40          | 17,80        | 260.200.015,76           | 35,95        | 463.631.627,24           |
| <b>RECEITAS DE CAPITAL</b>   | <b>726.464.613,00</b>    | <b>785.827.949,00</b>    | <b>32.902.350,56</b>    | <b>4,19</b>  | <b>81.684.143,18</b>     | <b>10,39</b> | <b>704.143.805,82</b>    |
| <b>OPERAÇÕES DE CRÉDITO</b>  | <b>409.906.409,00</b>    | <b>409.906.409,00</b>    | <b>-</b>                | <b>-</b>     | <b>24.743.651,46</b>     | <b>6,04</b>  | <b>385.162.757,54</b>    |
| Operações de Crédito - Mercado Interno                                 | 250.519.312,00           | 250.519.312,00           | -                       | -            | 1.489.901,46             | 0,59         | 249.029.410,54           |
| Operações de Crédito - Mercado Externo                                 | 159.387.097,00           | 159.387.097,00           | -                       | -            | 23.253.750,00            | 14,59        | 136.133.347,00           |
| <b>ALIENAÇÃO DE BENS</b>   | <b>20.764.163,00</b>     | <b>20.764.163,00</b>     | <b>7.537.336,97</b>     | <b>36,30</b> | <b>7.537.336,97</b>      | <b>36,30</b> | <b>13.226.826,03</b>     |
| Alienação de Bens Móveis   | 15.033.722,00            | 15.033.722,00            | 6.062.116,24            | 40,32        | 6.062.116,24             | 40,32        | 8.971.605,76             |
| Alienação de Bens Imóveis  | 5.730.441,00             | 5.730.441,00             | 1.475.220,73            | 25,74        | 1.475.220,73             | 25,74        | 4.255.220,27             |
| <b>AMORTIZAÇÕES DE EMPRÉSTIMOS</b>                                     | <b>36.662.411,00</b>     | <b>36.662.411,00</b>     | <b>2.344.250,78</b>     | <b>6,39</b>  | <b>4.462.067,25</b>      | <b>12,17</b> | <b>32.200.343,75</b>     |
| <b>TRANSFERÊNCIAS DE CAPITAL</b>                                       | <b>259.131.630,00</b>    | <b>318.494.966,00</b>    | <b>23.020.539,86</b>    | <b>7,23</b>  | <b>44.940.641,60</b>     | <b>14,11</b> | <b>273.554.324,40</b>    |
| Transferências da União e de suas Entidades                            | 248.881.630,00           | 308.244.966,00           | 23.020.539,86           | 7,47         | 44.940.641,60            | 14,58        | 263.304.324,40           |
| Transferências dos Estados e do Distrito Federal e de suas Entidades   | 10.250.000,00            | 10.250.000,00            | -                       | -            | -                        | -            | 10.250.000,00            |
| <b>OUTRAS RECEITAS DE CAPITAL</b>                                      | <b>-</b>                 | <b>222,95</b>            | <b>-</b>                | <b>-</b>     | <b>445,90</b>            | <b>-</b>     | <b>-445,90</b>           |
| <b>RECEITAS (INTRA-ORÇAMENTÁRIAS) (II)</b>                             | <b>3.785.385.886,00</b>  | <b>3.785.385.886,00</b>  | <b>458.287.793,07</b>   | <b>12,11</b> | <b>1.181.215.643,77</b>  | <b>31,20</b> | <b>2.604.170.242,23</b>  |
| <b>TOTAL DAS RECEITAS (III) = (I + II)</b>                             | <b>43.573.740.303,00</b> | <b>44.709.934.751,00</b> | <b>6.992.621.501,83</b> | <b>15,64</b> | <b>14.566.839.973,96</b> | <b>32,58</b> | <b>30.143.094.777,04</b> |
| <b>DÉFICIT (IV)</b>  | <b>-</b>                 | <b>-</b>                 | <b>-</b>                | <b>-</b>     | <b>-</b>                 | <b>-</b>     | <b>-</b>                 |
| <b>TOTAL (V) = (III+ IV)</b>   | <b>43.573.740.303,00</b> | <b>44.709.934.751,00</b> | <b>6.992.621.501,83</b> | <b>15,64</b> | <b>14.566.839.973,96</b> | <b>32,58</b> | <b>30.143.094.777,04</b> |
| <b>SALDOS DE EXERCÍCIOS ANTERIORES</b>                                 | <b>-</b>                 | <b>1.314.330.504,00</b>  | <b>-</b>                | <b>-</b>     | <b>1.314.330.504,00</b>  | <b>-</b>     | <b>-</b>                 |
| Recursos Arrecadados em Exercícios Anteriores - RPPS                   | -                        | 23.399.108,00            | -                       | -            | -                        | -            | -                        |
| Superávit Financeiro Utilizado para Créditos Adicionais                | -                        | 1.290.931.396,00         | -                       | -            | 1.314.330.504,00         | -            | -                        |

| DESPESAS                                    | DOTAÇÃO INICIAL<br>(d)   | DOTAÇÃO AUTORIZADA<br>(e) | DESPESAS EMPENHADAS     |                          | SALDO<br>g = (e - f)     | DESPESAS LIQUIDADAS     |                          | SALDO<br>i = (e - h)     | DESPESAS PAGAS ATÉ O BIMESTRE<br>j |
|---|--------------------------|---------------------------|-------------------------|--------------------------|--------------------------|-------------------------|--------------------------|--------------------------|------------------------------------|
|   |                          |                           | NO BIMESTRE             | ATÉ O BIMESTRE           |                          | NO BIMESTRE             | ATÉ O BIMESTRE           |                          |                                    |
|   |                          |                           | (f)                     |                          |                          | (h)                     |                          |                          |                                    |
| <b>DESPESAS (EXCETO INTRA-ORÇAM.) (VI)</b>  | <b>40.391.931.926,00</b> | <b>42.695.563.679,00</b>  | <b>6.684.987.419,84</b> | <b>15.289.608.509,00</b> | <b>27.405.955.170,00</b> | <b>6.232.703.066,87</b> | <b>11.550.591.817,02</b> | <b>31.144.971.861,98</b> | <b>10.245.031.817,66</b>           |
| <b>DESPESAS CORRENTES</b>                   | <b>36.957.164.613,00</b> | <b>38.752.945.052,00</b>  | <b>6.289.504.191,86</b> | <b>14.177.365.267,64</b> | <b>24.575.579.784,36</b> | <b>5.988.801.869,54</b> | <b>11.155.918.547,67</b> | <b>27.597.026.504,33</b> | <b>9.864.301.773,22</b>            |
| PESSOAL E ENCARGOS SOCIAIS                  | 20.636.169.820,00        | 21.592.299.078,00         | 2.834.659.072,87        | 5.932.928.453,67         | 15.659.370.624,33        | 2.919.042.443,86        | 5.608.083.449,80         | 15.984.215.628,20        | 4.507.179.635,65                   |
| JUROS E ENCARGOS DA DÍVIDA                  | 544.995.072,00           | 543.825.072,00            | 25.128.285,57           | 303.601.906,47           | 240.223.165,53           | 75.646.926,41           | 150.753.945,83           | 393.071.126,17           | 150.753.945,83                     |
| OUTRAS DESPESAS CORRENTES                   | 15.775.999.721,00        | 16.616.820.902,00         | 3.429.716.833,42        | 7.940.834.907,50         | 8.675.985.994,50         | 2.994.112.499,27        | 5.397.081.152,04         | 11.219.739.749,96        | 5.206.368.191,74                   |
| <b>DESPESAS DE CAPITAL</b>                  | <b>2.787.745.418,00</b>  | <b>3.573.149.818,00</b>   | <b>395.483.227,98</b>   | <b>1.112.243.241,36</b>  | <b>2.460.906.576,64</b>  | <b>243.901.197,33</b>   | <b>394.673.269,35</b>    | <b>3.178.476.548,65</b>  | <b>380.730.044,44</b>              |
| INVESTIMENTOS                               | 1.933.349.165,00         | 2.714.081.506,00          | 343.694.457,25          | 665.351.709,95           | 2.048.729.796,05         | 118.100.520,34          | 166.409.063,06           | 2.547.672.442,94         | 155.883.558,51                     |
| INVERSÕES FINANCEIRAS                       | 65.185.977,00            | 68.858.036,00             | 1.866.037,35            | 7.792.872,65             | 61.065.163,35            | 5.323.757,71            | 7.115.972,65             | 61.742.063,35            | 3.698.252,29                       |
| AMORTIZAÇÃO DA DÍVIDA                       | 789.210.276,00           | 790.210.276,00            | 49.922.733,38           | 439.098.658,76           | 351.111.617,24           | 120.476.919,28          | 221.148.233,64           | 569.062.042,36           | 221.148.233,64                     |
| RESERVA DE CONTINGÊNCIA                     | 647.021.895,00           | 369.468.809,00            | -                       | -                        | 369.468.809,00           | -                       | -                        | 369.468.809,00           | -                                  |
| <b>DESPESAS (INTRA-ORÇAMENTÁRIAS) (VII)</b> | <b>3.181.808.377,00</b>  | <b>3.328.701.576,00</b>   | <b>541.275.843,08</b>   | <b>1.330.141.177,65</b>  | <b>1.998.560.398,35</b>  | <b>569.498.750,50</b>   | <b>1.184.973.047,69</b>  | <b>2.143.728.528,31</b>  | <b>932.902.090,74</b>              |
| <b>TOTAL DE DESPESA (VIII) = (VI + VII)</b> | <b>43.573.740.303,00</b> | <b>46.024.265.255,00</b>  | <b>7.226.263.262,92</b> | <b>16.619.749.686,65</b> | <b>29.404.515.568,35</b> | <b>6.802.201.817,37</b> | <b>12.735.564.864,71</b> | <b>33.288.700.390,29</b> | <b>11.177.933.908,40</b>           |
| <b>SUPERÁVIT (IX)</b>                       |                          |                           |                         |                          |                          |                         | <b>1.831.275.109,25</b>  |                          |                                    |

FONTE : SIAC - Sistema Integrado de Administração Financeira e Contábil  
Unidade de Informações Fiscais / Contadoria Geral do DF / SEFIN / SEEC

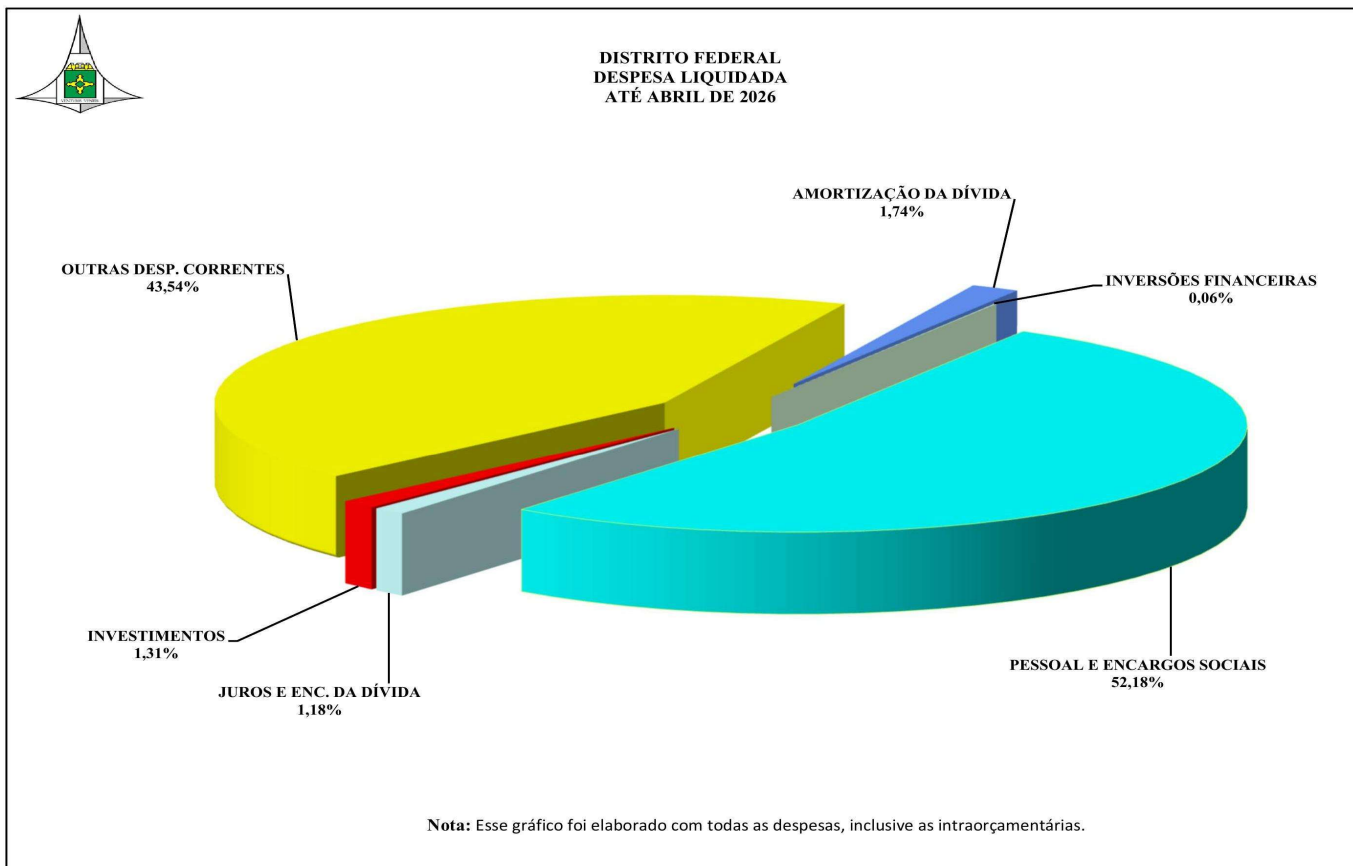
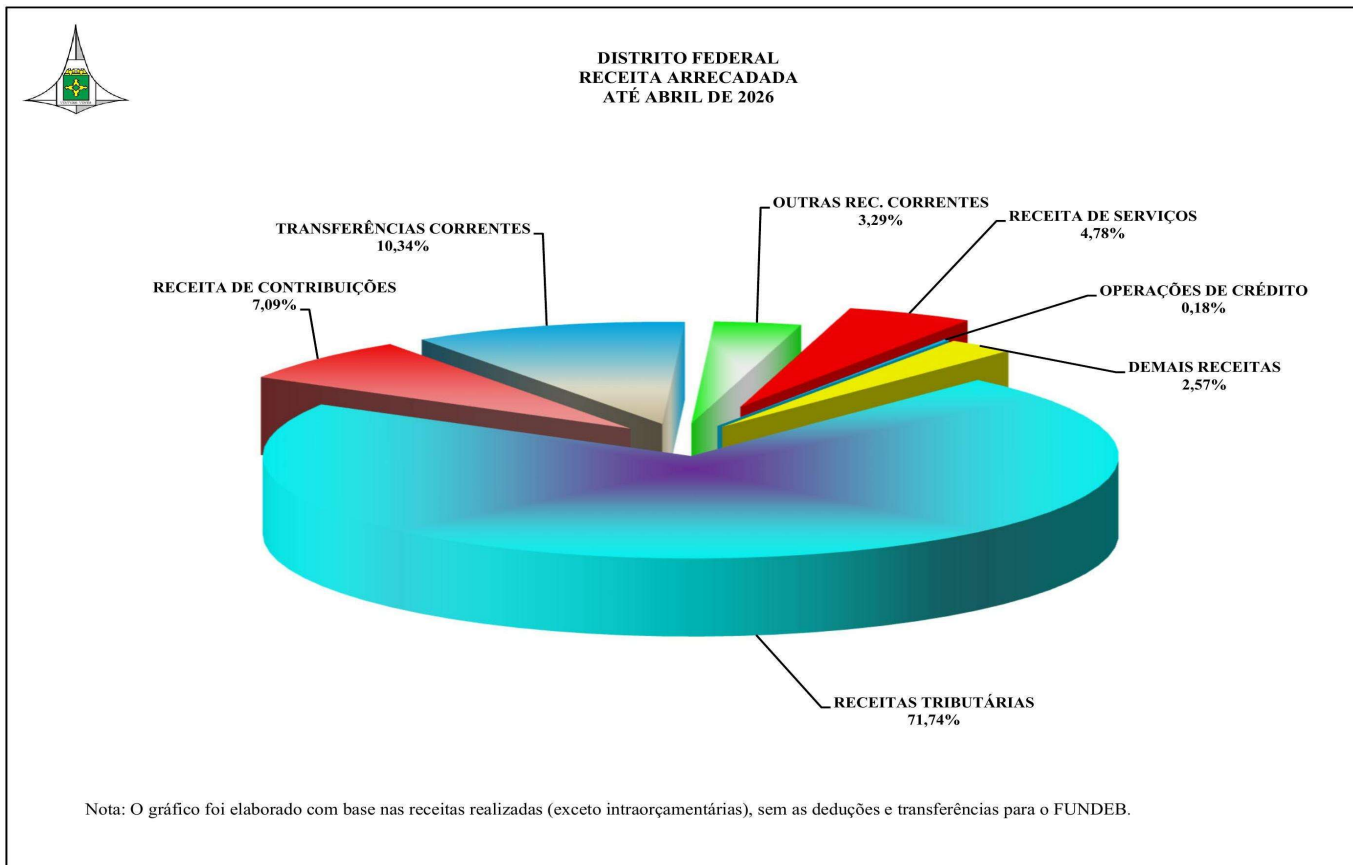
NOTA: As Receitas estão informadas nesse Balanço Orçamentário pelos valores líquidos das respectivas deduções, tais como restituições, descontos, retificações e **deduções para o FUNDEB**, conforme Manual de Demonstrativos Fiscais - MDF/STN 15ª Edição, item 03.01.01.01.

Responsável Técnico: Helvio Ferreira  
Contador-Geral do DF - CRC-DF/6.659

TABELA DAS RECEITAS E DESPESAS INTRAORÇAMENTÁRIAS

| RECEITAS INTRAORÇAMENTÁRIAS                     | PREVISÃO INICIAL        | PREVISÃO ATUALIZADA<br>(a) | RECEITAS REALIZADAS   |               |                         |                 | SALDO<br>(a-c)          |
|---|-------------------------|----------------------------|-----------------------|---------------|-------------------------|-----------------|-------------------------|
|   |                         |                            | NO BIMESTRE           | %<br>(b/a)    | ATÉ O BIMESTRE (C)      | %<br>(c/a)      |                         |
|   |                         |                            |                       |               |                         |                 |                         |
| <b>RECEITAS INTRAORÇAMENTÁRIAS:</b>             |                         |                            |                       |               |                         |                 |                         |
| <b>RECEITAS (INTRAORÇAMENTÁRIAS) (II)</b>       | <b>3.785.385.886,00</b> | <b>3.785.385.886,00</b>    | <b>458.287.793,07</b> | <b>12,11</b>  | <b>1.181.215.643,77</b> | <b>31,20</b>    | <b>2.604.170.242,23</b> |
| <b>RECEITAS CORRENTES</b>                       | <b>3.785.385.886,00</b> | <b>3.785.385.886,00</b>    | <b>458.287.793,07</b> | <b>12,11</b>  | <b>1.181.215.643,77</b> | <b>31,20</b>    | <b>2.604.170.242,23</b> |
| <b>IMPOSTOS, TAXAS</b>                          | <b>14.573,00</b>        | <b>14.573,00</b>           | <b>67.945,99</b>      | <b>466,25</b> | <b>156.264,45</b>       | <b>1.072,29</b> | <b>-141.691,45</b>      |
| Impostos  | -                       | -                          | 66.443,73             | -             | 151.223,75              | -               | -151.223,75             |
| Taxas   | 14.573,00               | 14.573,00                  | 1.502,26              | 10,31         | 5.040,70                | 34,59           | 9.532,30                |
| <b>CONTRIBUIÇÕES</b>                            | <b>3.085.892.579,00</b> | <b>3.085.892.579,00</b>    | <b>396.506.540,88</b> | <b>12,85</b>  | <b>991.415.622,65</b>   | <b>32,13</b>    | <b>2.094.476.956,35</b> |
| Contribuições Sociais                           | 3.085.892.579,00        | 3.085.892.579,00           | 396.506.540,88        | 12,85         | 991.415.622,65          | 32,13           | 2.094.476.956,35        |
| <b>RECEITA PATRIMONIAL</b>                      | <b>-</b>                | <b>-</b>                   | <b>-</b>              | <b>-</b>      | <b>-</b>                | <b>-</b>        | <b>-</b>                |
| <b>RECEITA AGROPECUÁRIA</b>                     | <b>-</b>                | <b>-</b>                   | <b>-</b>              | <b>-</b>      | <b>-</b>                | <b>-</b>        | <b>-</b>                |
| <b>RECEITA INDUSTRIAL</b>                       | <b>-</b>                | <b>-</b>                   | <b>-</b>              | <b>-</b>      | <b>-</b>                | <b>-</b>        | <b>-</b>                |
| <b>RECEITA DE SERVIÇOS</b>                      | <b>655.570.809,00</b>   | <b>655.570.809,00</b>      | <b>61.460.338,53</b>  | <b>9,38</b>   | <b>189.132.130,83</b>   | <b>28,85</b>    | <b>466.438.678,17</b>   |
| Serviços Adm. e Comerciais Gerais               | 162.911.151,00          | 162.911.151,00             | 31.281.243,37         | 19,20         | 60.299.062,27           | 37,01           | 102.612.088,73          |
| Serv. e Ativ. Ref. à Naveg. e ao Transp         | 45.272.960,00           | 45.272.960,00              | 2.126.042,48          | 4,70          | 4.164.975,22            | 9,20            | 41.107.984,78           |
| Serviços de Atividades Referentes à Saúde       | 447.386.698,00          | 447.386.698,00             | 28.053.052,68         | 6,27          | 124.668.093,34          | 27,87           | 322.718.604,66          |
| <b>TRANSFERÊNCIAS CORRENTES</b>                 | <b>43.600.106,00</b>    | <b>43.600.106,00</b>       | <b>-</b>              | <b>-</b>      | <b>-</b>                | <b>-</b>        | <b>43.600.106,00</b>    |
| Transf. dos Estados e do DF e de suas Entidades | 43.600.106,00           | 43.600.106,00              | -                     | -             | -                       | -               | 43.600.106,00           |
| <b>OUTRAS RECEITAS CORRENTES</b>                | <b>307.819,00</b>       | <b>307.819,00</b>          | <b>252.967,67</b>     | <b>82,18</b>  | <b>511.625,84</b>       | <b>166,21</b>   | <b>-203.806,84</b>      |
| Multas Adm., Contratuais e Judiciais            | 307.819,00              | 307.819,00                 | 72.836,39             | 23,66         | 175.416,88              | 56,99           | 132.402,12              |
| Indenizações, Restituições e Ressarcimentos     | -                       | -                          | 180.131,28            | -             | 336.208,96              | -               | -336.208,96             |
| Demais Receitas Correntes                       | -                       | -                          | -                     | -             | -                       | -               | -                       |
| <b>RECEITAS DE CAPITAL</b>                      | <b>-</b>                | <b>-</b>                   | <b>-</b>              | <b>-</b>      | <b>-</b>                | <b>-</b>        | <b>-</b>                |

FONTE : SIAC - Sistema Integrado de Administração Financeira e Contábil  
Unidade de Informações Fiscais / Contadoria Geral do DF / SEFIN / SEEC





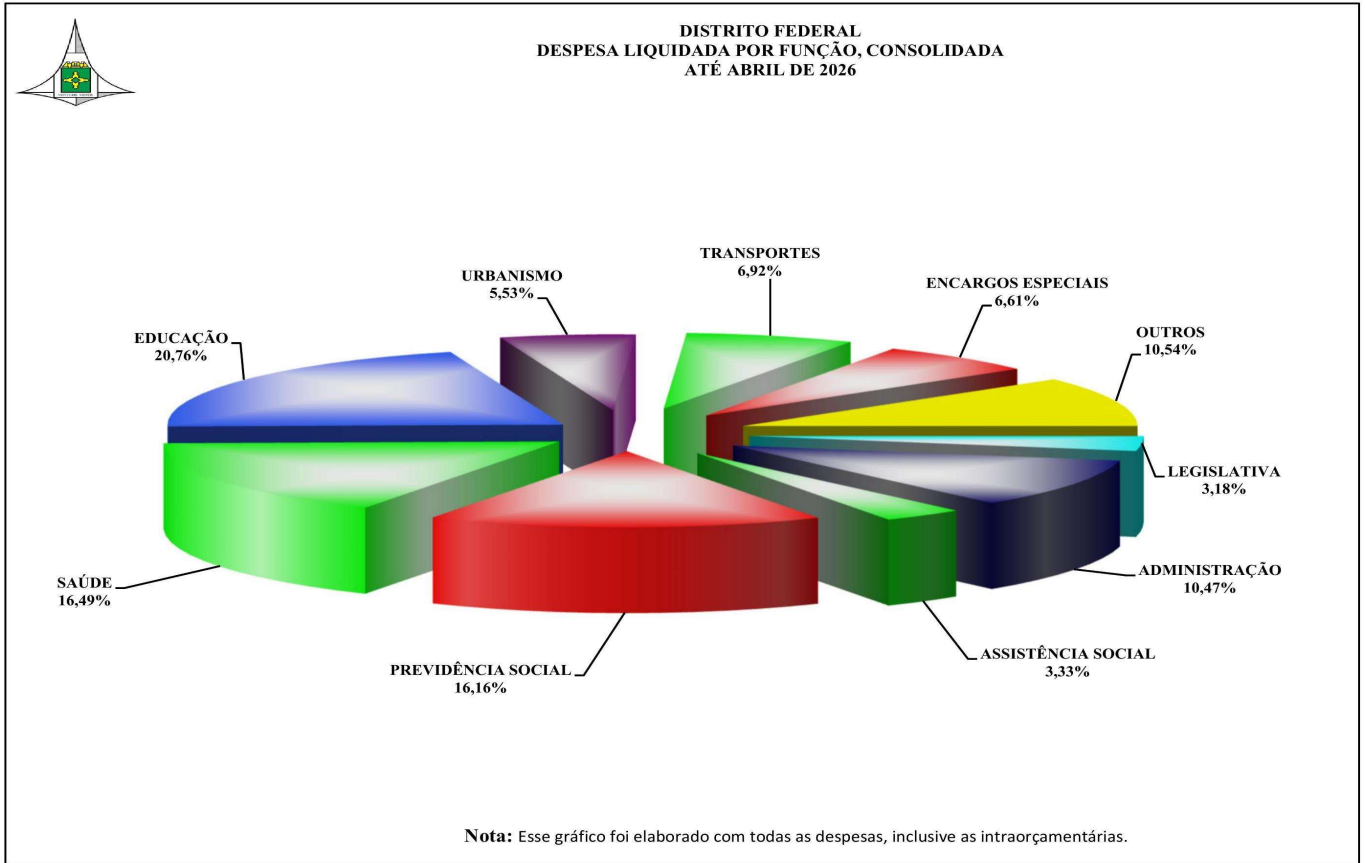
RELATÓRIO RESUMIDO DA EXECUÇÃO ORÇAMENTÁRIA  
DEMONSTRATIVO DA EXECUÇÃO DA DESPESA POR FUNÇÃO E SUBFUNÇÃO  
ORÇAMENTOS FISCAL E DA SEGURIDADE SOCIAL  
ATÉ ABRIL DE 2026

| FUNÇÃO / SUBFUNÇÃO                              | DOTAÇÃO INICIAL          | DOTAÇÃO AUTORIZADA       | DESPESAS EMPENHADAS     |                          |              | SALDO                    | DESPESAS LIQUIDADAS     |                          |              | SALDO                    |
|---|--------------------------|--------------------------|-------------------------|--------------------------|--------------|--------------------------|-------------------------|--------------------------|--------------|--------------------------|
|   |                          |                          | NO BIMESTRE             | ATÉ O BIMESTRE           | %            |                          | NO BIMESTRE             | ATÉ O BIMESTRE           | %            |                          |
|   |                          |                          |                         |                          |              |                          |                         |                          |              |                          |
| <b>DESPESAS (EXCETO INTRAORÇAMENTÁRIAS) (1)</b> | <b>40.391.931.926,00</b> | <b>42.695.563.679,00</b> | <b>6.684.987.419,84</b> | <b>15.289.608.509,00</b> | <b>92,00</b> | <b>27.405.955.170,00</b> | <b>6.232.703.066,87</b> | <b>11.550.591.817,02</b> | <b>90,70</b> | <b>31.144.971.861,98</b> |
| <b>LEGISLATIVA</b>                              | <b>1.554.372.522,00</b>  | <b>1.531.372.522,00</b>  | <b>209.859.579,93</b>   | <b>544.157.344,96</b>    | <b>3,27</b>  | <b>987.215.177,04</b>    | <b>187.923.618,49</b>   | <b>371.670.962,74</b>    | <b>2,92</b>  | <b>1.159.701.559,26</b>  |
| AÇÃO LEGISLATIVA                                | 81.923.000,00            | 75.923.000,00            | 18.740.818,97           | 29.292.051,25            | 0,18         | 46.630.948,75            | 2.698.083,65            | 2.746.228,95             | 0,02         | 73.176.771,05            |
| CONTROLE EXTERNO                                | 8.725.000,00             | 8.725.000,00             | 7.573.559,72            | 7.734.365,50             | 0,05         | 990.634,50               | 88.120,93               | 191.533,04               | 0,00         | 8.533.466,96             |
| ADMINISTRAÇÃO GERAL                             | 1.343.177.672,00         | 1.326.377.672,00         | 169.570.837,44          | 457.448.857,76           | 2,75         | 868.928.814,24           | 181.149.780,46          | 355.643.558,92           | 2,79         | 970.734.113,08           |
| TECNOLOGIA DA INFORMAÇÃO                        | 109.323.850,00           | 109.323.850,00           | 12.650.598,57           | 47.479.886,55            | 0,29         | 61.843.763,45            | 3.614.971,38            | 12.585.645,54            | 0,10         | 96.738.004,46            |
| FORMAÇÃO DE RECURSOS HUMANOS                    | 10.334.600,00            | 10.334.600,00            | 1.323.965,95            | 1.973.982,78             | 0,01         | 8.160.617,22             | 333.275,55              | 441.621,97               | 0,00         | 9.692.976,99             |
| COMUNICAÇÃO SOCIAL                              | 496.000,00               | 496.000,00               | 0,00                    | 228.201,12               | 0,00         | 496.000,00               | 39.380,22               | 62.375,28                | 0,00         | 433.624,72               |
| DIFUSÃO CULTURAL                                | 392.000,00               | 392.000,00               | 0,00                    | 0,00                     | 0,00         | 392.000,00               | 0,00                    | 0,00                     | 0,00         | 392.000,00               |
| <b>JUDICIÁRIA</b>                               | <b>82.569,00</b>         | <b>82.569,00</b>         | <b>0,00</b>             | <b>0,00</b>              | <b>0,00</b>  | <b>82.569,00</b>         | <b>0,00</b>             | <b>0,00</b>              | <b>0,00</b>  | <b>82.569,00</b>         |
| AÇÃO JUDICIÁRIA                                 | 82.569,00                | 82.569,00                | 0,00                    | 0,00                     | 0,00         | 82.569,00                | 0,00                    | 0,00                     | 0,00         | 82.569,00                |
| <b>ESSENCIAL À JUSTIÇA</b>                      | <b>641.073.112,00</b>    | <b>735.129.951,00</b>    | <b>108.940.356,15</b>   | <b>236.272.294,31</b>    | <b>1,42</b>  | <b>498.857.656,69</b>    | <b>100.641.208,37</b>   | <b>191.085.303,71</b>    | <b>1,50</b>  | <b>544.044.647,29</b>    |
| AÇÃO JUDICIÁRIA                                 | 14.617.000,00            | 14.617.000,00            | 3.920.036,73            | 13.115.232,55            | 0,08         | 1.501.767,45             | 2.192.604,43            | 3.999.543,23             | 0,03         | 10.617.456,77            |
| REPRESENTAÇÃO JUDICIAL E EXTRAJUDICIAL          | 600.000,00               | 600.000,00               | 116.041,72              | 302.442,79               | 0,00         | 297.557,21               | 113.208,56              | 299.609,63               | 0,00         | 300.390,37               |
| ADMINISTRAÇÃO GERAL                             | 586.832.352,00           | 630.189.191,00           | 96.385.450,83           | 200.100.452,87           | 1,10         | 430.088.738,13           | 93.358.208,99           | 180.090.356,82           | 1,41         | 450.098.834,18           |
| TECNOLOGIA DA INFORMAÇÃO                        | 29.223.252,00            | 74.223.252,00            | 4.898.289,55            | 18.870.045,65            | 0,11         | 55.353.208,04            | 4.079.651,61            | 6.256.440,49             | 0,04         | 69.966.811,71            |
| FORMAÇÃO DE RECURSOS HUMANOS                    | 3.400.508,00             | 10.400.508,00            | 1.519.835,54            | 3.724.340,79             | 0,02         | 6.676.167,21             | 893.809,78              | 1.435.633,74             | 0,01         | 8.964.874,26             |
| ASSISTÊNCIA COMUNITÁRIA                         | 100.000,00               | 100.000,00               | 0,00                    | 32.393,00                | 0,00         | 67.607,00                | 3.720,00                | 3.720,00                 | 0,00         | 96.280,00                |
| INFRA-ESTRUTURA URBANA                          | 5.000.000,00             | 5.000.000,00             | 100.701,78              | 127.386,35               | 0,00         | 4.872.613,65             | 0,00                    | 0,00                     | 0,00         | 5.000.000,00             |
| <b>ADMINISTRAÇÃO</b>                            | <b>3.765.463.838,00</b>  | <b>3.850.107.446,00</b>  | <b>694.698.953,32</b>   | <b>1.425.521.923,57</b>  | <b>8,58</b>  | <b>2.424.585.522,43</b>  | <b>645.118.556,12</b>   | <b>1.176.046.506,92</b>  | <b>9,23</b>  | <b>2.674.060.939,08</b>  |
| AÇÃO JUDICIÁRIA                                 | 431.574,00               | 6.931.574,00             | 44.791,27               | 66.465,64                | 0,00         | 6.865.108,36             | 22.990,59               | 44.040,66                | 0,00         | 6.887.533,34             |
| ADMINISTRAÇÃO GERAL                             | 3.001.007.738,00         | 3.101.901.562,00         | 587.358.311,96          | 1.220.949.869,38         | 7,35         | 1.880.951.692,62         | 565.550.480,01          | 1.062.879.679,17         | 8,35         | 2.039.021.882,83         |
| ADMINISTRAÇÃO FINANCEIRA                        | 1.000.000,00             | 1.100.000,00             | 92.000,00               | 997.320,04               | 0,01         | 102.679,96               | 202.814,70              | 280.134,70               | 0,00         | 819.865,26               |
| CONTROLE INTERNO                                | 89.525.086,00            | 72.721.776,00            | 10.518.579,41           | 21.150.045,08            | 0,13         | 51.571.732,92            | 10.520.089,71           | 21.147.452,88            | 0,17         | 51.574.325,12            |
| TECNOLOGIA DA INFORMAÇÃO                        | 224.153.586,00           | 223.889.955,00           | 49.828.665,91           | 69.313.181,08            | 0,42         | 154.576.813,92           | 24.532.154,77           | 31.006.456,96            | 0,24         | 192.883.569,04           |
| ORDENAMENTO TERRITORIAL                         | 130.000,00               | 130.000,00               | 0,00                    | 0,00                     | 0,00         | 130.000,00               | 0,00                    | 0,00                     | 0,00         | 130.000,00               |
| FORMAÇÃO DE RECURSOS HUMANOS                    | 24.290.161,00            | 23.979.434,00            | 3.290.725,41            | 5.071.885,81             | 0,03         | 18.907.548,19            | 1.329.544,26            | 2.116.771,02             | 0,02         | 21.862.662,98            |
| ADMINISTRAÇÃO DE RECEITAS                       | 150.337.783,00           | 147.438.343,00           | 7.742.917,69            | 20.826.823,67            | 0,13         | 126.611.519,33           | 8.405.978,07            | 20.463.614,05            | 0,16         | 126.974.728,95           |
| ADMINISTRAÇÃO DE CONCESSÕES                     | 10.000,00                | 10.000,00                | 0,00                    | 0,00                     | 0,00         | 10.000,00                | 0,00                    | 0,00                     | 0,00         | 10.000,00                |
| COMUNICAÇÃO SOCIAL                              | 232.630.608,00           | 231.380.608,00           | 56.944.605,67           | 87.116.976,87            | 0,52         | 144.263.631,13           | 34.527.521,01           | 38.080.813,44            | 0,30         | 193.299.794,56           |
| ASSISTÊNCIA À PESSOA COM DEFICIÊNCIA            | 510.400,00               | 510.400,00               | 0,00                    | 0,00                     | 0,00         | 510.400,00               | 0,00                    | 0,00                     | 0,00         | 510.400,00               |
| ASSISTÊNCIA COMUNITÁRIA                         | 25.000,00                | 12.500,00                | 0,00                    | 0,00                     | 0,00         | 12.500,00                | 0,00                    | 0,00                     | 0,00         | 12.500,00                |
| ATENÇÃO BÁSICA                                  | 20.000,00                | 14.000,00                | 21.971,00               | 21.971,00                | 0,00         | 28.029,00                | 21.971,00               | 21.971,00                | 0,00         | 28.029,00                |
| DIFUSÃO CULTURAL                                | 14.000,00                | 14.000,00                | 0,00                    | 0,00                     | 0,00         | 14.000,00                | 0,00                    | 0,00                     | 0,00         | 14.000,00                |
| CUSTÓDIA E REINTEGRAÇÃO SOCIAL                  | 0,00                     | 2.850,00                 | 1.781,00                | 1.781,00                 | 0,00         | 1.069,00                 | 0,00                    | 0,00                     | 0,00         | 2.850,00                 |
| INFRA-ESTRUTURA URBANA                          | 8.305.000,00             | 7.061.500,00             | 5.604,00                | 5.604,00                 | 0,00         | 7.055.896,00             | 5.604,00                | 5.604,00                 | 0,00         | 7.055.896,00             |
| SERVIÇOS URBANOS                                | 5.010.000,00             | 5.010.000,00             | 0,00                    | 0,00                     | 0,00         | 5.010.000,00             | 0,00                    | 0,00                     | 0,00         | 5.010.000,00             |
| PRESERVAÇÃO E CONSERVAÇÃO AMBIENTAL             | 2.000,00                 | 2.000,00                 | 0,00                    | 0,00                     | 0,00         | 2.000,00                 | 0,00                    | 0,00                     | 0,00         | 2.000,00                 |
| PROMOÇÃO COMERCIAL                              | 27.850.802,00            | 27.850.802,00            | 0,00                    | 0,00                     | 0,00         | 27.850.802,00            | 0,00                    | 0,00                     | 0,00         | 27.850.802,00            |
| LAZER   | 110.000,00               | 110.000,00               | 0,00                    | 0,00                     | 0,00         | 110.000,00               | 0,00                    | 0,00                     | 0,00         | 110.000,00               |
| <b>SEGURANÇA PÚBLICA</b>                        | <b>1.577.022.973,00</b>  | <b>1.957.580.688,00</b>  | <b>291.178.560,33</b>   | <b>615.409.678,16</b>    | <b>3,70</b>  | <b>1.342.171.009,84</b>  | <b>283.599.213,13</b>   | <b>461.142.330,12</b>    | <b>3,62</b>  | <b>1.496.438.357,88</b>  |
| ADMINISTRAÇÃO GERAL                             | 1.024.349.356,00         | 1.081.595.742,00         | 163.518.072,28          | 395.805.544,45           | 2,38         | 665.790.197,55           | 181.490.542,22          | 330.896.627,58           | 2,60         | 730.790.114,42           |
| TECNOLOGIA DA INFORMAÇÃO                        | 59.409.935,00            | 148.863.306,00           | 23.821.706,36           | 25.284.013,64            | 0,15         | 121.588.371,92           | 21.713.840,56           | 21.818.125,99            | 0,17         | 125.045.271,42           |
| FORMAÇÃO DE RECURSOS HUMANOS                    | 39.074.012,00            | 39.074.012,00            | 4.222.889,93            | 8.253.566,42             | 0,05         | 30.817.445,62            | 4.033.036,69            | 6.011.197,26             | 0,06         | 31.069.814,74            |
| COMUNICAÇÃO SOCIAL                              | 42.460.000,00            | 15.112.905,00            | 2.017.669,16            | 2.017.669,16             | 0,01         | 13.095.235,84            | 1.985.384,85            | 1.985.384,85             | 0,02         | 13.127.520,15            |
| POLÍCIAMENTO                                    | 178.381.830,00           | 394.947.639,00           | 37.977.739,72           | 85.624.565,53            | 0,52         | 309.323.073,47           | 16.158.651,28           | 16.501.130,72            | 0,13         | 378.446.508,28           |
| DEFESA CIVIL                                    | 200.000,00               | 200.000,00               | 0,00                    | 13.168,00                | 0,00         | 186.832,00               | 780,00                  | 780,00                   | 0,00         | 199.220,00               |
| CUSTÓDIA E REINTEGRAÇÃO SOCIAL                  | 66.811.516,00            | 127.750.000,00           | 18.825.210,63           | 30.718.542,31            | 0,17         | 96.987.452,70            | 17.152.560,43           | 22.400.244,14            | 0,18         | 105.305.750,86           |
| DIREITOS INDIVIDUAIS, COLETIVOS E DIFUSOS       | 72.450.000,00            | 72.450.000,00            | 26.473.273,63           | 44.674.540,20            | 0,27         | 27.775.459,80            | 27.535.381,41           | 21.404.067,41            | 0,33         | 30.735.932,59            |
| SERVIÇOS URBANOS                                | 50.200.000,00            | 55.800.000,00            | 6.367.932,35            | 10.785.115,82            | 0,06         | 45.014.884,18            | 5.581.685,15            | 5.611.825,94             | 0,04         | 50.188.174,06            |
| OUTROS ENCARGOS ESPECIAIS                       | 43.834.000,00            | 43.834.000,00            | 7.947.346,55            | 12.222.948,64            | 0,07         | 31.611.051,36            | 7.947.346,55            | 12.222.948,64            | 0,10         | 31.611.051,36            |
| <b>ASSISTÊNCIA SOCIAL</b>                       | <b>1.131.000.625,00</b>  | <b>1.134.464.933,00</b>  | <b>55.305.428,43</b>    | <b>924.398.441,94</b>    | <b>5,56</b>  | <b>210.066.491,06</b>    | <b>200.936.354,15</b>   | <b>406.789.540,82</b>    | <b>3,19</b>  | <b>727.675.392,18</b>    |
| ADMINISTRAÇÃO GERAL                             | 314.644.104,00           | 314.822.293,00           | 6.652.462,33            | 274.272.107,36           | 1,65         | 40.310.185,64            | 52.778.829,12           | 99.349.478,59            | 0,78         | 215.232.814,41           |
| TECNOLOGIA DA INFORMAÇÃO                        | 9.775.000,00             | 9.836.811,00             | 350.554,70              | 1.340.056,43             | 0,01         | 8.496.754,57             | 382.366,46              | 499.823,00               | 0,00         | 9.336.988,00             |
| FORMAÇÃO DE RECURSOS HUMANOS                    | 500.000,00               | 500.000,00               | 10.397,28               | 10.397,28                | 0,00         | 489.602,72               | 10.397,28               | 10.397,28                | 0,00         | 489.602,72               |
| ASSISTÊNCIA À PESSOA IDOSA                      | 302.343,00               | 302.343,00               | 0,00                    | 0,00                     | 0,00         | 302.343,00               | 0,00                    | 0,00                     | 0,00         | 302.343,00               |
| ASSISTÊNCIA À PESSOA COM DEFICIÊNCIA            | 10.000,00                | 10.000,00                | 0,00                    | 0,00                     | 0,00         | 10.000,00                | 0,00                    | 0,00                     | 0,00         | 10.000,00                |
| ASSISTÊNCIA À CRIANÇA E AO ADOLESCENTE          | 1.603.438,00             | 2.467.746,00             | 64.889,58               | 64.889,58                | 0,00         | 2.402.856,42             | 64.889,58               | 64.889,58                | 0,00         | 2.402.856,42             |
| ASSISTÊNCIA COMUNITÁRIA                         | 540.255.805,00           | 547.014.159,00           | 14.888.355,02           | 483.230.188,96           | 2,91         | 63.783.970,04            | 91.116.145,82           | 214.981.622,17           | 1,69         | 332.032.536,83           |
| SERVIÇOS SOCIOASSISTENCIAIS                     | 125.989.935,00           | 125.989.935,00           | 27.044.487,14           | 61.596.971,12            | 0,37         | 64.392.963,86            | 34.997.890,36           | 60.316.739,04            | 0,47         | 65.673.195,96            |
| ALIMENTAÇÃO E NUTRIÇÃO                          | 137.120.000,00           | 133.761.646,00           | 6.290.282,29            | 103.883.931,21           | 0,63         | 29.877.814,79            | 21.955.835,10           | 31.566.591,16            | 0,25         | 102.195.054,84           |
| <b>PREVIDÊNCIA SOCIAL</b>                       | <b>6.147.195.275,00</b>  | <b>7.052.888.624,00</b>  | <b>1.043.113.577,03</b> | <b>2.064.692.040,51</b>  | <b>12,42</b> | <b>4.988.196.583,49</b>  | <b>1.039.376.295,05</b> | <b>2.057.892.312,67</b>  | <b>16,16</b> | <b>4.994.996.311,33</b>  |
| ADMINISTRAÇÃO GERAL                             | 100.589.169,00           | 108.559.974,00           | 12.126.937,89           | 27.167.452,82            | 0,16         | 81.392.521,18            | 9.465.242,18            | 21.445.669,89            | 0,17         | 87.114.304,11            |
| TECNOLOGIA DA INFORMAÇÃO                        | 4.514.500,00             | 4.514.500,00             | 0,00                    | 0,00                     | 0,00         | 4.514.500,00             | 0,00</                  |                          |              |                          |

|  |                         |                         |                       |                         |             |                         |                       |                       |             |                         |
|--|-------------------------|-------------------------|-----------------------|-------------------------|-------------|-------------------------|-----------------------|-----------------------|-------------|-------------------------|
| <b>URBANISMO</b>                                 | <b>2.786.615.197,00</b> | <b>2.967.843.859,00</b> | <b>518.536.541,49</b> | <b>1.024.451.303,26</b> | <b>6,16</b> | <b>1.943.492.555,74</b> | <b>398.509.075,17</b> | <b>695.000.324,90</b> | <b>5,46</b> | <b>2.272.943.534,10</b> |
| AÇÃO LEGISLATIVA                                 | 2.000.000,00            | 2.000.000,00            | 0,00                  | 0,00                    | 0,00        | 2.000.000,00            | 0,00                  | 0,00                  | 0,00        | 2.000.000,00            |
| ADMINISTRAÇÃO GERAL                              | 686.980.582,00          | 794.832.627,00          | 181.425.869,46        | 303.348.473,78          | 1,83        | 491.484.153,22          | 100.585.290,59        | 189.976.043,20        | 1,49        | 604.856.583,80          |
| TECNOLOGIA DA INFORMAÇÃO                         | 10.289.576,00           | 19.601.368,00           | 2.906.990,40          | 3.452.582,47            | 0,02        | 16.148.785,53           | 3.230.778,78          | 3.236.382,78          | 0,03        | 16.364.985,22           |
| ORDENAMENTO TERRITORIAL                          | 13.500.000,00           | 13.027.309,00           | 3.634.390,65          | 4.750.666,22            | 0,03        | 8.276.642,78            | 2.099.030,09          | 2.488.089,93          | 0,02        | 10.529.219,07           |
| FORMAÇÃO DE RECURSOS HUMANOS                     | 200.500,00              | 200.500,00              | 20.087,84             | 20.087,84               | 0,00        | 180.412,16              | 5.346,64              | 5.346,64              | 0,00        | 195.153,36              |
| COMUNICAÇÃO SOCIAL                               | 800.000,00              | 800.000,00              | 1.000,00              | 1.000,00                | 0,00        | 599.000,00              | 0,00                  | 0,00                  | 0,00        | 800.000,00              |
| PATRIMÔNIO HISTÓRICO, ARTÍSTICO E ARQUEOLÓGICO   | 8.080.000,00            | 8.080.000,00            | 0,00                  | 0,00                    | 0,00        | 8.080.000,00            | 0,00                  | 0,00                  | 0,00        | 8.080.000,00            |
| CUSTÓDIA E REINTEGRAÇÃO SOCIAL                   | 400.000,00              | 400.000,00              | 0,00                  | 0,00                    | 0,00        | 400.000,00              | 0,00                  | 0,00                  | 0,00        | 400.000,00              |
| INFRA-ESTRUTURA URBANA                           | 555.113.729,00          | 603.142.330,00          | 115.428.201,75        | 199.235.380,89          | 1,20        | 403.966.949,11          | 74.022.879,89         | 80.682.144,58         | 0,63        | 522.460.185,42          |
| SERVIÇOS URBANOS                                 | 1.226.199.642,00        | 1.233.678.372,00        | 172.484.329,02        | 440.179.029,78          | 2,65        | 793.499.342,22          | 175.553.630,23        | 374.881.867,18        | 2,94        | 858.796.504,82          |
| SANEAMENTO BÁSICO URBANO                         | 256.000,00              | 5.553.573,00            | 952.745,23            | 1.084.665,23            | 0,01        | 4.468.907,77            | 1.069.959,74          | 1.076.569,74          | 0,01        | 4.477.003,26            |
| PRESERVAÇÃO E CONSERVAÇÃO AMBIENTAL              | 8.000.000,00            | 8.000.000,00            | 8.000.000,00          | 8.000.000,00            | 0,05        | 0,00                    | 8.000.000,00          | 8.000.000,00          | 0,06        | 0,00                    |
| ENERGIA ELÉTRICA                                 | 194.902.929,00          | 188.507.929,00          | 27.822.368,33         | 38.822.368,33           | 0,23        | 149.685.560,67          | 27.639.933,81         | 27.639.933,81         | 0,22        | 160.867.995,19          |
| TRANSPORTE RODOVIÁRIO                            | 74.581.845,00           | 84.587.457,00           | 5.860.558,81          | 23.857.048,72           | 0,14        | 60.730.408,28           | 4.602.263,49          | 5.303.985,13          | 0,04        | 79.283.471,87           |
| DESPORTO COMUNITÁRIO                             | 5.732.394,00            | 5.732.394,00            | 0,00                  | 1.700.000,00            | 0,01        | 4.032.394,00            | 1.699.961,91          | 1.699.961,91          | 0,01        | 4.032.432,09            |
| <b>HABITAÇÃO</b>                                 | <b>117.653.314,00</b>   | <b>124.186.919,00</b>   | <b>17.038.662,23</b>  | <b>32.356.360,32</b>    | <b>0,19</b> | <b>91.830.558,68</b>    | <b>13.667.665,30</b>  | <b>28.211.645,22</b>  | <b>0,22</b> | <b>95.975.273,78</b>    |
| ADMINISTRAÇÃO GERAL                              | 41.922.533,00           | 41.922.533,00           | 11.239.030,52         | 18.619.025,89           | 0,11        | 33.543.507,11           | 8.311.620,55          | 14.947.898,75         | 0,12        | 37.214.634,25           |
| TECNOLOGIA DA INFORMAÇÃO                         | 4.100.000,00            | 4.600.000,00            | 723.440,87            | 1.049.154,70            | 0,01        | 3.550.845,30            | 590.762,25            | 916.476,08            | 0,01        | 3.683.523,92            |
| COMUNICAÇÃO SOCIAL                               | 15.000,00               | 15.000,00               | 448,80                | 619,48                  | 0,00        | 14.380,52               | 448,80                | 619,48                | 0,00        | 14.380,52               |
| HABITAÇÃO URBANA                                 | 71.615.781,00           | 67.409.386,00           | 5.075.742,04          | 12.687.560,25           | 0,08        | 54.721.825,75           | 4.764.833,70          | 12.476.650,91         | 0,10        | 55.602.735,09           |
| <b>SANEAMENTO</b>                                | <b>25.514.100,00</b>    | <b>37.484.100,00</b>    | <b>20.093.856,55</b>  | <b>23.997.198,16</b>    | <b>0,14</b> | <b>13.486.901,84</b>    | <b>17.973.974,94</b>  | <b>17.973.073,26</b>  | <b>0,14</b> | <b>19.503.026,74</b>    |
| NORMATIZAÇÃO E FISCALIZAÇÃO                      | 1.147.100,00            | 1.152.100,00            | 29.374,32             | 758.066,92              | 0,00        | 394.033,08              | 51.190,98             | 58.285,30             | 0,00        | 1.093.814,70            |
| SANEAMENTO BÁSICO URBANO                         | 24.000.000,00           | 36.327.000,00           | 20.064.482,23         | 23.239.131,24           | 0,14        | 13.087.868,76           | 17.922.787,96         | 17.922.787,96         | 0,14        | 18.404.212,04           |
| ENERGIA ELÉTRICA                                 | 5.000,00                | 5.000,00                | 0,00                  | 0,00                    | 0,00        | 5.000,00                | 0,00                  | 0,00                  | 0,00        | 5.000,00                |
| <b>GESTÃO AMBIENTAL</b>                          | <b>274.141.001,00</b>   | <b>320.903.226,00</b>   | <b>44.270.188,35</b>  | <b>102.159.438,41</b>   | <b>0,61</b> | <b>218.743.787,59</b>   | <b>46.431.254,07</b>  | <b>82.034.339,80</b>  | <b>0,64</b> | <b>238.868.886,20</b>   |
| ADMINISTRAÇÃO GERAL                              | 195.621.103,00          | 197.410.673,00          | 28.169.950,80         | 77.404.070,11           | 0,47        | 120.006.602,89          | 34.391.580,22         | 66.960.763,00         | 0,53        | 130.449.910,00          |
| TECNOLOGIA DA INFORMAÇÃO                         | 6.366.320,00            | 6.366.320,00            | 187.233,28            | 745.488,98              | 0,00        | 5.620.831,02            | 120.348,94            | 211.372,01            | 0,00        | 6.154.947,99            |
| FORMAÇÃO DE RECURSOS HUMANOS                     | 273.335,00              | 273.335,00              | 60.500,00             | 60.500,00               | 0,00        | 212.835,00              | 31.000,00             | 31.000,00             | 0,00        | 242.335,00              |
| COMUNICAÇÃO SOCIAL                               | 190.000,00              | 190.000,00              | 0,00                  | 0,00                    | 0,00        | 190.000,00              | 0,00                  | 0,00                  | 0,00        | 190.000,00              |
| INFRA-ESTRUTURA URBANA                           | 100.000,00              | 100.000,00              | 0,00                  | 0,00                    | 0,00        | 100.000,00              | 0,00                  | 0,00                  | 0,00        | 100.000,00              |
| PRESERVAÇÃO E CONSERVAÇÃO AMBIENTAL              | 55.229.813,00           | 88.400.389,00           | 13.114.183,11         | 16.484.370,16           | 0,10        | 71.556.018,84           | 11.566.618,86         | 12.470.705,01         | 0,10        | 75.569.683,99           |
| CONTROLE AMBIENTAL                               | 10.786.281,00           | 13.755.949,00           | 2.728.449,30          | 5.022.997,27            | 0,03        | 8.732.951,73            | 1.047.987,79          | 1.250.019,52          | 0,02        | 11.550.929,48           |
| RECURSOS HÍDRICOS                                | 5.550.000,00            | 14.742.411,00           | 9.871,86              | 2.442.011,89            | 0,01        | 12.300.399,11           | 153.720,26            | 155.480,26            | 0,00        | 14.586.930,74           |
| DIFUSÃO DO CONHECIMENTO CIENTÍFICO E TECNOLÓGICO | 24.149,00               | 24.149,00               | 0,00                  | 0,00                    | 0,00        | 24.149,00               | 0,00                  | 0,00                  | 0,00        | 24.149,00               |
| <b>CIÊNCIA E TECNOLOGIA</b>                      | <b>268.722.093,00</b>   | <b>308.931.410,00</b>   | <b>107.297.803,31</b> | <b>138.066.884,15</b>   | <b>0,83</b> | <b>170.864.525,85</b>   | <b>44.184.952,87</b>  | <b>46.762.687,22</b>  | <b>0,37</b> | <b>262.168.722,78</b>   |
| ADMINISTRAÇÃO GERAL                              | 16.503.500,00           | 16.503.500,00           | 3.011.949,09          | 9.258.247,57            | 0,06        | 7.245.252,43            | 2.415.433,28          | 3.948.662,15          | 0,03        | 12.554.837,85           |
| TECNOLOGIA DA INFORMAÇÃO                         | 1.625.000,00            | 1.625.000,00            | 0,00                  | 206.204,00              | 0,00        | 1.418.796,00            | 54.740,00             | 108.674,00            | 0,00        | 1.516.126,00            |
| FORMAÇÃO DE RECURSOS HUMANOS                     | 500.000,00              | 500.000,00              | 117.300,00            | 202.300,00              | 0,00        | 297.700,00              | 122.008,90            | 122.008,90            | 0,00        | 377.991,10              |
| COMUNICAÇÃO SOCIAL                               | 90.000,00               | 90.000,00               | 0,00                  | 0,00                    | 0,00        | 90.000,00               | 0,00                  | 0,00                  | 0,00        | 90.000,00               |
| ENSINO SUPERIOR                                  | 1.079.783,00            | 1.079.783,00            | 0,00                  | 0,00                    | 0,00        | 1.079.783,00            | 0,00                  | 0,00                  | 0,00        | 1.079.783,00            |
| INFRA-ESTRUTURA URBANA                           | 165.718,00              | 165.718,00              | 0,00                  | 0,00                    | 0,00        | 165.718,00              | 0,00                  | 0,00                  | 0,00        | 165.718,00              |
| DESENVOLVIMENTO CIENTÍFICO                       | 67.524.200,00           | 70.555.617,00           | 12.578.073,72         | 15.713.074,50           | 0,09        | 54.842.442,50           | 1.776.666,02          | 2.381.666,80          | 0,02        | 68.173.850,20           |
| DESENVOLVIMENTO TECNOLÓGICO E ENGENHARIA         | 4.505.000,00            | 10.605.000,00           | 0,00                  | 0,00                    | 0,00        | 10.605.000,00           | 0,00                  | 0,00                  | 0,00        | 10.605.000,00           |
| DIFUSÃO DO CONHECIMENTO CIENTÍFICO E TECNOLÓGICO | 176.728.892,00          | 207.806.892,00          | 91.590.480,50         | 112.687.058,08          | 0,68        | 95.119.833,92           | 39.816.104,77         | 40.201.475,47         | 0,32        | 167.605.416,53          |
| <b>AGRICULTURA</b>                               | <b>314.480.596,00</b>   | <b>365.748.017,00</b>   | <b>43.641.715,13</b>  | <b>82.017.713,14</b>    | <b>0,49</b> | <b>283.730.303,86</b>   | <b>36.060.257,53</b>  | <b>71.463.869,87</b>  | <b>0,56</b> | <b>294.284.147,13</b>   |
| ADMINISTRAÇÃO GERAL                              | 231.135.535,00          | 232.759.035,00          | 35.432.352,23         | 72.080.339,48           | 0,43        | 160.678.695,52          | 34.363.805,96         | 69.463.821,11         | 0,55        | 163.295.213,89          |
| TECNOLOGIA DA INFORMAÇÃO                         | 1.591.000,00            | 3.591.000,00            | 116.478,28            | 329.765,39              | 0,01        | 3.261.234,61            | 171.019,50            | 232.524,94            | 0,00        | 3.358.475,06            |
| FORMAÇÃO DE RECURSOS HUMANOS                     | 100.000,00              | 100.000,00              | 9.846,25              | 9.846,25                | 0,00        | 90.153,75               | 9.846,25              | 9.846,25              | 0,00        | 90.153,75               |
| COMUNICAÇÃO SOCIAL                               | 60.000,00               | 60.000,00               | 0,00                  | 3.000,00                | 0,00        | 57.000,00               | 1.110,95              | 1.537,65              | 0,00        | 58.462,35               |
| ATENÇÃO BÁSICA                                   | 100.000,00              | 100.000,00              | 0,00                  | 0,00                    | 0,00        | 100.000,00              | 0,00                  | 0,00                  | 0,00        | 100.000,00              |
| VIGILÂNCIA SANITÁRIA                             | 705.000,00              | 3.901.340,00            | 22.478,67             | 192.501,51              | 0,00        | 3.708.838,49            | 31.976,70             | 174.468,81            | 0,00        | 3.726.871,19            |
| ALIMENTAÇÃO E NUTRIÇÃO                           | 200.000,00              | 200.000,00              | 0,00                  | 0,00                    | 0,00        | 200.000,00              | 0,00                  | 0,00                  | 0,00        | 200.000,00              |
| INFRA-ESTRUTURA URBANA                           | 30.000,00               | 2.898.100,00            | 0,00                  | 0,00                    | 0,00        | 2.898.100,00            | 0,00                  | 0,00                  | 0,00        | 2.898.100,00            |
| CONTROLE AMBIENTAL                               | 50.000,00               | 50.000,00               | 2.790,00              | 2.790,00                | 0,00        | 47.210,00               | 0,00                  | 0,00                  | 0,00        | 50.000,00               |
| RECUPERAÇÃO DE ÁREAS DEGRADADAS                  | 396.200,00              | 1.530.186,00            | 248.000,00            | 248.000,00              | 0,00        | 1.282.186,00            | 173.600,00            | 173.600,00            | 0,00        | 1.356.586,00            |
| ABASTECIMENTO                                    | 24.524.576,00           | 30.123.743,00           | 4.166.755,00          | 2.200.760,15            | 0,01        | 27.922.982,85           | 1.041.453,69          | 1.051.492,46          | 0,01        | 29.072.250,54           |
| EXTENSÃO RURAL                                   | 49.479.795,00           | 81.145.201,00           | 2.965.332,84          | 6.164.783,03            | 0,04        | 74.980.417,97           | 119.213,43            | 125.068,28            | 0,00        | 81.020.114,72           |
| PROMOÇÃO DA PRODUÇÃO AGROPECUÁRIA                | 2.852.647,00            | 5.409.536,00            | 626,84                | 29.430,24               | 0,00        | 5.380.105,76            | 816,04                | 28.815,24             | 0,00        | 5.380.720,76            |
| DEFESA AGROPECUÁRIA                              | 180.000,00              | 180.000,00              | 0,00                  | 0,00                    | 0,00        | 180.000,00              | 0,00                  | 0,00                  | 0,00        | 180.000,00              |
| NORMATIZAÇÃO E QUALIDADE                         | 1.454.843,00            | 2.078.876,00            | 174.826,96            | 179.826,96              | 0,00        | 1.899.049,04            | 121.007,00            | 126.007,00            | 0,00        | 1.952.869,00            |
| COMERCIALIZAÇÃO                                  | 1.000,00                | 1.000,00                | 0,00                  | 0,00                    | 0,00        | 1.000,00                | 0,00                  | 0,00                  | 0,00        | 1.000,00                |
| OUTRAS TRANSFERÊNCIAS                            | 1.010.000,00            | 1.010.000,00            | 500.000,00            | 500.000,00              | 0,00        | 510.000,00              | 0,00                  | 0,00                  | 0,00        | 1.010.000,00            |
| OUTROS ENCARGOS ESPECIAIS                        | 610.000,00              | 610.000,00              | 26.609,11             | 76.670,13               | 0,00        | 533.329,87              | 26.609,11             | 76.670,13             | 0,00        | 533.329,87              |
| <b>COMÉRCIO E SERVIÇOS</b>                       | <b>232.124.446,00</b>   | <b>230.775.296,00</b>   | <b>43.990.509,10</b>  | <b>65.142.697,91</b>    | <b>0,39</b> | <b>165.632.598,09</b>   | <b>41.347.215,25</b>  | <b>50.801.323,01</b>  | <b>0,40</b> | <b>179.973.972,99</b>   |
| ADMINISTRAÇÃO GERAL                              | 44.179.394,00           | 45.120.244,00           | 4.390.156,96          | 13.626.155,35           | 0,08        | 31.494.088,65           | 6.246.840,02          | 12.362.024,93         | 0,10        | 32.758.219,07           |
| TECNOLOGIA DA INFORMAÇÃO                         | 12.562.060,00           | 12.562.060,00           | 129.872,75            | 140.070,83              | 0,00        | 12.421.989,17           | 18.599,61             | 27.660,69             | 0,00        | 12.534.399,31           |
| FORMAÇÃO DE RECURSOS HUMANOS                     | 100.000,00              | 100.000,00              | 0,00                  | 0,00                    | 0,00        | 100.000,00              | 0,00                  | 0,00                  | 0,00        | 100.000,00              |
|  |                         |                         |                       |                         |             |                         |                       |                       |             |                         |

DETALHAMENTO DAS DESPESAS INTRAORÇAMENTÁRIAS POR FUNÇÃO E SUBFUNÇÃO

| FUNÇÃO / SUBFUNÇÃO<br>INTRAORÇAMENTÁRIAS  | DOTAÇÃO INICIAL         | DOTAÇÃO AUTORIZADA<br>a | DESPESAS EMPENHADAS   |                         |             | SALDO<br>c = (a - b)    | DESPESAS LIQUIDADAS   |                         |             | SALDO<br>e = (a - d)    |
|---|-------------------------|-------------------------|-----------------------|-------------------------|-------------|-------------------------|-----------------------|-------------------------|-------------|-------------------------|
|   |                         |                         | NO BIMESTRE           | ATÉ O BIMESTRE<br>b     | %           |                         | NO BIMESTRE           | ATÉ O BIMESTRE<br>d     | %           |                         |
|   |                         |                         |                       |                         |             |                         |                       |                         |             |                         |
| <b>DESPESAS INTRAORÇAMENTÁRIAS</b>        | <b>3.181.808.377,00</b> | <b>3.328.701.576,00</b> | <b>541.275.843,08</b> | <b>1.330.141.177,65</b> | <b>8,00</b> | <b>1.998.560.398,35</b> | <b>569.498.750,50</b> | <b>1.184.973.047,69</b> | <b>9,30</b> | <b>2.143.728.528,31</b> |
| <b>LEGISLATIVA</b>                        | <b>125.292.700,00</b>   | <b>125.292.700,00</b>   | <b>92.616,26</b>      | <b>112.392.316,14</b>   | <b>0,68</b> | <b>12.900.383,86</b>    | <b>16.477.136,16</b>  | <b>33.153.603,07</b>    | <b>0,26</b> | <b>92.139.096,93</b>    |
| AÇÃO LEGISLATIVA                          | 245.000,00              | 245.000,00              | 0,00                  | 180.000,00              | 0,00        | 65.000,00               | 16.827,36             | 26.030,00               | 0,00        | 218.969,92              |
| ADMINISTRAÇÃO GERAL                       | 125.046.700,00          | 125.046.700,00          | 92.616,26             | 112.212.316,14          | 0,68        | 12.834.383,86           | 16.460.308,80         | 33.127.572,89           | 0,26        | 91.919.127,01           |
| TECNOLOGIA DA INFORMAÇÃO                  | 1.000,00                | 1.000,00                | 0,00                  | 0,00                    | 0,00        | 1.000,00                | 0,00                  | 0,00                    | 0,00        | 1.000,00                |
| <b>ESSENCIAL À JUSTIÇA</b>                | <b>83.849.134,00</b>    | <b>117.048.003,00</b>   | <b>13.100.179,21</b>  | <b>31.225.843,34</b>    | <b>0,19</b> | <b>85.822.159,66</b>    | <b>13.241.232,35</b>  | <b>30.882.569,73</b>    | <b>0,24</b> | <b>86.465.433,27</b>    |
| ADMINISTRAÇÃO GERAL                       | 83.119.134,00           | 84.369.134,00           | 13.100.179,21         | 30.495.843,34           | 0,18        | 53.873.290,66           | 13.127.882,23         | 30.422.830,26           | 0,24        | 53.946.303,74           |
| ASSISTÊNCIA COMUNITÁRIA                   | 30.000,00               | 30.000,00               | 0,00                  | 30.000,00               | 0,00        | 0,00                    | 5.502,00              | 7.844,00                | 0,00        | 22.356,00               |
| CUSTÓDIA E REINTEGRAÇÃO SOCIAL            | 700.000,00              | 700.000,00              | 0,00                  | 700.000,00              | 0,00        | 0,00                    | 107.848,12            | 152.095,47              | 0,00        | 547.904,53              |
| INFRA-ESTRUTURA URBANA                    | 0,00                    | 0,00                    | 0,00                  | 0,00                    | 0,00        | 31.948.869,00           | 0,00                  | 0,00                    | 0,00        | 31.948.869,00           |
| <b>ADMINISTRAÇÃO</b>                      | <b>485.831.156,00</b>   | <b>518.730.444,00</b>   | <b>74.381.099,16</b>  | <b>160.395.580,27</b>   | <b>0,97</b> | <b>358.334.863,73</b>   | <b>74.217.765,22</b>  | <b>157.278.050,25</b>   | <b>1,23</b> | <b>361.452.393,75</b>   |
| ADMINISTRAÇÃO GERAL                       | 467.121.986,00          | 498.363.942,00          | 71.558.954,54         | 153.846.699,53          | 0,93        | 344.517.242,47          | 71.605.057,28         | 153.406.612,37          | 1,20        | 344.957.329,63          |
| CONTROLE INTERNO                          | 0,00                    | 273.434,00              | 0,00                  | 0,00                    | 0,00        | 0,00                    | 0,00                  | 0,00                    | 0,00        | 273.434,00              |
| FORMAÇÃO DE RECURSOS HUMANOS              | 165.193,00              | 1.028.713,00            | 0,00                  | 0,00                    | 0,00        | 1.028.713,00            | 0,00                  | 0,00                    | 0,00        | 1.028.713,00            |
| COMUNICAÇÃO SOCIAL                        | 330.000,00              | 330.000,00              | 15.486,16             | 24.486,16               | 0,00        | 305.513,84              | 21.694,00             | 24.465,04               | 0,00        | 305.534,96              |
| CUSTÓDIA E REINTEGRAÇÃO SOCIAL            | 18.133.977,00           | 18.654.355,00           | 2.806.656,46          | 6.524.394,58            | 0,04        | 12.129.980,42           | 2.591.013,94          | 3.846.972,84            | 0,03        | 14.807.382,16           |
| INFRA-ESTRUTURA URBANA                    | 80.000,00               | 80.000,00               | 0,00                  | 0,00                    | 0,00        | 80.000,00               | 0,00                  | 0,00                    | 0,00        | 80.000,00               |
| <b>SEGURANÇA PÚBLICA</b>                  | <b>194.186.193,00</b>   | <b>188.049.517,00</b>   | <b>26.292.094,70</b>  | <b>78.051.587,74</b>    | <b>0,47</b> | <b>109.997.929,26</b>   | <b>28.641.481,12</b>  | <b>56.605.793,58</b>    | <b>0,44</b> | <b>131.443.723,42</b>   |
| ADMINISTRAÇÃO GERAL                       | 157.097.658,00          | 157.097.658,00          | 25.651.596,07         | 52.455.950,38           | 0,32        | 104.641.707,62          | 25.798.331,50         | 51.499.109,14           | 0,40        | 105.598.548,86          |
| FORMAÇÃO DE RECURSOS HUMANOS              | 0,00                    | 324,00                  | 0,00                  | 323,33                  | 0,00        | 0,67                    | 323,33                | 323,33                  | 0,00        | 0,67                    |
| COMUNICAÇÃO SOCIAL                        | 600.000,00              | 600.000,00              | 121.078,72            | 165.981,28              | 0,00        | 434.018,72              | 121.078,72            | 165.981,28              | 0,00        | 434.018,72              |
| POLICIAMENTO                              | 32.535.049,00           | 26.398.049,00           | 0,00                  | 24.229.347,16           | 0,15        | 2.168.701,84            | 2.281.129,22          | 4.447.838,33            | 0,03        | 21.950.210,67           |
| CUSTÓDIA E REINTEGRAÇÃO SOCIAL            | 1.750.486,00            | 1.750.486,00            | 306.732,52            | 603.544,74              | 0,00        | 1.146.941,26            | 202.130,20            | 254.053,35              | 0,00        | 1.496.432,65            |
| DIREITOS INDIVIDUAIS, COLETIVOS E DIFUSOS | 2.200.000,00            | 2.200.000,00            | 212.687,39            | 596.440,85              | 0,00        | 1.603.559,15            | 238.488,15            | 238.488,15              | 0,00        | 1.961.511,85            |
| INFRA-ESTRUTURA URBANA                    | 2.000,00                | 2.000,00                | 0,00                  | 0,00                    | 0,00        | 2.000,00                | 0,00                  | 0,00                    | 0,00        | 2.000,00                |
| SERVIÇOS URBANOS                          | 1.000,00                | 1.000,00                | 0,00                  | 0,00                    | 0,00        | 1.000,00                | 0,00                  | 0,00                    | 0,00        | 1.000,00                |
| <b>ASSISTÊNCIA SOCIAL</b>                 | <b>52.999.000,00</b>    | <b>52.999.000,00</b>    | <b>308.034,09</b>     | <b>50.649.124,09</b>    | <b>0,30</b> | <b>2.349.875,91</b>     | <b>8.923.639,72</b>   | <b>17.601.389,45</b>    | <b>0,14</b> | <b>35.397.610,55</b>    |
| ADMINISTRAÇÃO GERAL                       | 49.999.000,00           | 49.999.000,00           | 0,00                  | 49.999.000,00           | 0,30        | 0,00                    | 8.486.034,22          | 16.957.860,76           | 0,13        | 33.041.139,24           |
| CUSTÓDIA E REINTEGRAÇÃO SOCIAL            | 3.000.000,00            | 3.000.000,00            | 308.034,09            | 650.124,09              | 0,00        | 2.349.875,91            | 437.605,50            | 643.528,69              | 0,01        | 2.356.471,31            |
| <b>PREVIDÊNCIA SOCIAL</b>                 | <b>3.140.000,00</b>     | <b>3.140.000,00</b>     | <b>380.034,94</b>     | <b>1.235.074,37</b>     | <b>0,01</b> | <b>1.904.925,63</b>     | <b>401.362,47</b>     | <b>735.199,39</b>       | <b>0,01</b> | <b>2.404.807,61</b>     |
| ADMINISTRAÇÃO GERAL                       | 2.000.000,00            | 2.000.000,00            | 288.390,94            | 682.474,37              | 0,00        | 1.317.525,63            | 318.825,23            | 612.908,66              | 0,00        | 1.387.091,34            |
| COMUNICAÇÃO SOCIAL                        | 1.000.000,00            | 1.000.000,00            | 400.000,00            | 480.000,00              | 0,00        | 520.000,00              | 77.797,44             | 112.508,64              | 0,00        | 887.491,36              |
| CUSTÓDIA E REINTEGRAÇÃO SOCIAL            | 140.000,00              | 140.000,00              | 60.000,00             | 72.600,00               | 0,00        | 67.400,00               | 4.739,80              | 9.775,09                | 0,00        | 130.224,91              |
| <b>SAÚDE</b>                              | <b>1.015.957.769,00</b> | <b>1.031.806.128,00</b> | <b>201.158.671,06</b> | <b>396.494.879,84</b>   | <b>2,39</b> | <b>635.311.248,16</b>   | <b>201.714.411,10</b> | <b>395.641.989,79</b>   | <b>3,11</b> | <b>636.164.138,21</b>   |
| ADMINISTRAÇÃO GERAL                       | 1.003.971.585,00        | 1.019.587.848,00        | 199.669.478,79        | 393.940.298,12          | 2,37        | 625.647.549,88          | 199.789.299,00        | 393.710.118,33          | 3,09        | 625.877.729,67          |
| COMUNICAÇÃO SOCIAL                        | 150.000,00              | 150.000,00              | 0,00                  | 120.000,00              | 0,00        | 30.000,00               | 18.991,36             | 25.750,72               | 0,00        | 124.249,28              |
| ASSISTÊNCIA HOSPITALAR E AMBULATORIAL     | 2.000.108,00            | 2.211.336,00            | 0,00                  | 211.227,05              | 0,00        | 2.000.108,95            | 126.736,23            | 126.736,23              | 0,00        | 2.084.598,77            |
| SERVIÇOS URBANOS                          | 9.836.076,00            | 9.856.944,00            | 1.489.192,27          | 2.223.354,67            | 0,01        | 7.633.589,33            | 1.779.384,51          | 1.779.384,51            | 0,01        | 8.077.559,49            |
| <b>TRABALHO</b>                           | <b>3.895.142,00</b>     | <b>3.959.351,00</b>     | <b>790.759,88</b>     | <b>1.551.478,15</b>     | <b>0,01</b> | <b>2.407.872,85</b>     | <b>618.942,60</b>     | <b>1.187.279,71</b>     | <b>0,01</b> | <b>2.772.071,29</b>     |
| ADMINISTRAÇÃO GERAL                       | 3.130.142,00            | 3.130.142,00            | 511.679,40            | 1.025.075,96            | 0,01        | 2.105.066,04            | 511.681,40            | 1.025.075,96            | 0,01        | 2.105.066,04            |
| EMPREGABILIDADE                           | 65.000,00               | 129.209,00              | 64.209,00             | 64.209,00               | 0,00        | 65.000,00               | 0,00                  | 0,00                    | 0,00        | 129.209,00              |
| CUSTÓDIA E REINTEGRAÇÃO SOCIAL            | 700.000,00              | 700.000,00              | 214.871,48            | 462.193,19              | 0,00        | 237.606,81              | 107.261,20            | 162.203,75              | 0,00        | 537.798,25              |
| <b>EDUCAÇÃO</b>                           | <b>977.548.530,00</b>   | <b>1.050.001.683,00</b> | <b>193.193.205,44</b> | <b>435.321.565,92</b>   | <b>2,62</b> | <b>614.680.117,08</b>   | <b>193.588.441,12</b> | <b>435.276.554,03</b>   | <b>3,42</b> | <b>614.725.128,97</b>   |
| ADMINISTRAÇÃO GERAL                       | 38.814.165,00           | 104.844.866,00          | 7.419.776,30          | 73.478.341,79           | 0,44        | 31.366.524,21           | 7.813.755,35          | 73.478.341,79           | 0,58        | 31.366.524,21           |
| COMUNICAÇÃO SOCIAL                        | 125.000,00              | 125.000,00              | 20.000,00             | 50.000,00               | 0,00        | 75.000,00               | 10.266,08             | 21.500,96               | 0,00        | 103.499,04              |
| ENSINO FUNDAMENTAL                        | 592.923.132,00          | 599.345.284,00          | 117.741.845,66        | 229.405.940,64          | 0,38        | 369.938.145,56          | 117.741.845,66        | 229.405.940,64          | 1,80        | 369.938.145,56          |
| ENSINO MÉDIO                              | 172.846.899,00          | 172.846.899,00          | 34.040.973,67         | 66.570.093,61           | 0,40        | 106.276.805,39          | 34.040.973,67         | 66.570.093,61           | 0,52        | 106.276.805,39          |
| ENSINO PROFISSIONAL                       | 6.020.509,00            | 6.020.509,00            | 1.185.696,83          | 2.318.733,59            | 0,01        | 3.701.775,41            | 1.185.696,83          | 2.318.733,59            | 0,02        | 3.701.775,41            |
| ENSINO SUPERIOR                           | 130.000,00              | 130.000,00              | 35.413,80             | 42.784,80               | 0,00        | 87.215,20               | 30.508,16             | 33.181,76               | 0,00        | 96.818,24               |
| EDUCAÇÃO INFANTIL                         | 96.813.685,00           | 96.813.685,00           | 19.066.770,08         | 37.286.732,21           | 0,22        | 59.526.952,79           | 19.066.770,08         | 37.286.732,21           | 0,29        | 59.526.952,79           |
| EDUCAÇÃO DE JOVENS E ADULTOS              | 22.916.779,00           | 22.916.779,00           | 4.513.297,64          | 8.826.147,24            | 0,05        | 14.090.631,76           | 4.513.297,64          | 8.826.147,24            | 0,07        | 14.090.631,76           |
| EDUCAÇÃO ESPECIAL                         | 43.308.829,00           | 43.308.829,00           | 8.529.367,55          | 16.679.922,33           | 0,10        | 26.628.906,67           | 8.529.367,55          | 16.679.922,33           | 0,13        | 26.628.906,67           |
| CUSTÓDIA E REINTEGRAÇÃO SOCIAL            | 3.649.532,00            | 3.649.532,00            | 640.063,91            | 662.869,91              | 0,00        | 2.986.662,09            | 658.960,10            | 658.960,10              | 0,01        | 2.993.571,90            |
| <b>CULTURA</b>                            | <b>15.731.394,00</b>    | <b>15.731.394,00</b>    | <b>2.460.160,00</b>   | <b>4.750.739,60</b>     | <b>0,03</b> | <b>10.980.654,40</b>    | <b>2.367.706,44</b>   | <b>4.679.089,89</b>     | <b>0,04</b> | <b>11.052.304,11</b>    |
| ADMINISTRAÇÃO GERAL                       | 14.831.394,00           | 14.831.394,00           | 2.268.660,00          | 4.534.239,60            | 0,03        | 10.297.154,40           | 2.268.660,00          | 4.534.239,60            | 0,04        | 10.297.154,40           |
| CUSTÓDIA E REINTEGRAÇÃO SOCIAL            | 900.000,00              | 900.000,00              | 193.500,00            | 216.500,00              | 0,00        | 683.500,00              | 99.046,44             | 144.850,29              | 0,00        | 755.149,71              |
| <b>DIREITOS DA CIDADANIA</b>              | <b>12.707.530,00</b>    | <b>12.707.530,00</b>    | <b>1.977.331,51</b>   | <b>3.984.753,97</b>     | <b>0,02</b> | <b>8.722.776,03</b>     | <b>2.083.118,39</b>   | <b>3.620.722,05</b>     | <b>0,03</b> | <b>9.086.807,95</b>     |
| ADMINISTRAÇÃO GERAL                       | 9.078.530,00            | 9.078.530,00            | 1.477.706,94          | 2.996.770,68            | 0,02        | 6.081.759,32            | 2.083.118,39          | 3.620.722,05            | 0,02        | 6.119.229,64            |
| CUSTÓDIA E REINTEGRAÇÃO SOCIAL            | 3.464.000,00            | 3.464.000,00            | 411.041,22            | 882.736,77              | 0,01        | 2.581.263,23            | 596.773,25            | 607.804,00              | 0,00        | 2.856.196,00            |
| DIREITOS INDIVIDUAIS, COLETIVOS E DIFUSOS | 165.000,00              | 165.000,00              | 88.583,35             | 105.245,52              | 0,00        | 59.753,48               | 36.954,52             | 53.617,69               | 0,00        | 111.382,31              |
| <b>URBANISMO</b>                          | <b>41.947.073,00</b>    | <b>41.952.723,00</b>    | <b>5.206.810,82</b>   | <b>10.146.400,63</b>    | <b>0,06</b> | <b>31.806.322,37</b>    | <b>4.719.691,96</b>   | <b>9.132.247,68</b>     | <b>0,07</b> | <b>32.820.475,32</b>    |
| ADMINISTRAÇÃO GERAL                       | 34.382.457,00           | 34.382.457,00           | 4.247.110,35          | 8.466.629,31            | 0,05        | 25.915.827,69           | 4.260.703,98          | 8.451.280,98            | 0,07        | 25.931.176,02           |
| ORDENAMENTO TERRITORIAL                   | 300.000,00              | 300.000,00              | 50.861,42             | 71.140,40               | 0,00        | 228.859,60              | 50.861,42             | 71.133,40               | 0,00        | 228.866,60              |
| COMUNICAÇÃO SOCIAL                        | 950.000,00              | 950.000,00              | 80.928,16             | 180.928,16              | 0,00        | 789.071,84              | 31.756,96             | 54.211,04               | 0,00        | 895.786,96              |
| INFRA-ESTRUTURA SOCIAL                    | 6.314.816,00            | 6.314.816,00            | 827.910,89            | 1.442.0                 |             |                         |                       |                         |             |                         |



**DISTRITO FEDERAL  
RELATÓRIO RESUMIDO DE EXECUÇÃO ORÇAMENTÁRIA  
DEMONSTRATIVO DA RECEITA CORRENTE LÍQUIDA  
ORÇAMENTOS FISCAL E DA SEGURIDADE SOCIAL  
MAIO DE 2025 A ABRIL DE 2026**

| ESPECIFICAÇÃO  | maio-25                 | junho-25                | julho-25                | agosto-25               | setembro-25             | outubro-25              | novembro-25             |
|--|-------------------------|-------------------------|-------------------------|-------------------------|-------------------------|-------------------------|-------------------------|
| <b>RECEITAS CORRENTES (I)</b>  | <b>3.946.479.771,44</b> | <b>3.381.176.317,72</b> | <b>3.533.201.104,79</b> | <b>3.395.406.756,99</b> | <b>3.371.927.877,68</b> | <b>3.369.353.572,79</b> | <b>3.487.678.263,27</b> |
| Impostos, Taxas e Contribuições de Melhoria  | 2.658.277.397,94        | 2.121.741.892,38        | 2.262.939.846,99        | 2.127.536.738,30        | 2.103.295.304,68        | 2.208.591.768,93        | 2.170.548.825,91        |
| IPTU   | 591.460.069,29          | 109.920.321,75          | 117.939.129,96          | 115.474.496,83          | 114.826.446,42          | 106.321.009,34          | 27.877.030,89           |
| Impostos sobre a Renda e Proventos de Qualquer Natureza  | 429.360.025,04          | 403.973.535,97          | 459.246.602,03          | 436.524.477,00          | 460.760.384,41          | 438.547.866,80          | 452.391.475,18          |
| IPVA   | 164.956.036,01          | 160.208.983,94          | 165.153.706,03          | 80.041.849,19           | 76.269.789,51           | 71.216.480,64           | 59.878.867,22           |
| ITCD   | 25.160.087,41           | 27.215.333,22           | 28.251.663,10           | 27.880.702,01           | 24.970.359,18           | 28.304.899,20           | 97.079.116,54           |
| ITBI   | 38.437.274,54           | 37.492.109,49           | 41.096.930,53           | 36.912.245,07           | 37.863.354,49           | 39.702.426,41           | 35.334.183,58           |
| ICMS   | 985.033.294,88          | 1.033.722.913,27        | 1.074.398.081,47        | 1.054.376.987,29        | 1.011.840.085,09        | 1.138.406.395,03        | 1.125.927.122,79        |
| ISS  | 306.939.958,36          | 311.952.811,13          | 321.256.294,15          | 332.125.066,91          | 323.478.875,59          | 338.408.101,32          | 346.425.573,77          |
| Outros Impostos  | 4.220.296,66            | 2.898.742,61            | 11.797.675,61           | 5.464.761,67            | 14.907.468,37           | 13.014.543,74           | 5.940.024,43            |
| Taxas  | 112.710.355,75          | 34.357.140,90           | 43.799.764,11           | 38.736.152,13           | 38.378.541,62           | 34.670.046,45           | 19.795.431,51           |
| Contribuição de Iluminação Pública - ILUMPAV   | 282.213.390,16          | 182.738.409,78          | 274.296.563,17          | 276.224.478,90          | 199.481.575,32          | 243.360.159,52          | 281.203.016,16          |
| Contribuição de Melhorias de Vias - CMUV   | 178.388.029,18          | 127.200.037,23          | 173.831.399,89          | 176.182.770,52          | 260.255.462,86          | 114.726.979,23          | 182.898.407,61          |
| Contribuição de Melhorias de Saneamento Básico - CMUSB   | 101.741.672,09          | 139.625.178,52          | 146.964.067,70          | 166.721.554,35          | 61.212.041,48           | 105.039.814,42          | 123.184.785,90          |
| Outras Receitas Patrimoniais   | 76.646.357,09           | -12.425.141,29          | 26.867.332,19           | 9.461.216,17            | 199.043.421,38          | 9.687.164,81            | 59.713.621,71           |
| Receita Agropecuária   | -351,59                 | -                       | -                       | -                       | -                       | -                       | -                       |
| Receita Industrial   | 297.147,35              | 271.096,69              | 333.595,68              | 601.824,44              | 260.126,49              | 591.738,15              | 205.299,17              |
| Receita de Serviços  | 146.514.314,94          | 231.534.966,66          | 161.257.228,17          | 157.496.715,31          | 152.184.423,50          | 158.778.081,27          | 165.445.597,04          |
| Transferências Correntes   | 568.452.539,95          | 604.374.789,50          | 554.078.484,32          | 576.330.231,38          | 541.673.430,42          | 540.129.300,84          | 599.914.004,57          |
| Cota-Parte do FPE  | 133.358.993,39          | 136.567.456,61          | 84.069.225,59           | 111.102.838,07          | 89.043.285,21           | 94.403.224,20           | 127.907.042,39          |
| Cota-Parte do FPM  | 35.222.354,62           | 36.178.197,54           | 38.025.547,94           | 29.300.790,09           | 37.048.589,70           | 24.937.904,69           | 33.899.084,59           |
| Cota-Parte do ITR  | 22.297,44               | -                       | -                       | 24.564,44               | 63.280,91               | 646.931,67              | 80.530,52               |
| Transferências da LC 61/1989 (Cota-Parte do IPI)   | 709.481,03              | 807.687,69              | 692.977,98              | 760.589,26              | 811.768,27              | 778.491,10              | 764.344,98              |
| Transferências do FUNDEB   | 269.344.302,15          | 278.986.326,42          | 280.322.121,72          | 265.238.654,65          | 244.626.139,43          | 267.781.445,73          | 288.569.180,79          |
| Outras Transferências Correntes  | 129.795.111,32          | 151.835.121,24          | 150.968.611,09          | 169.902.794,87          | 170.080.366,90          | 151.581.303,45          | 148.693.821,30          |
| Outras Receitas Correntes  | 112.337.303,51          | 113.315.125,48          | 106.463.986,57          | 81.033.998,14           | 114.777.554,41          | 103.175.544,85          | 87.463.112,81           |
| <b>DEDUÇÕES (II)</b>   | <b>567.067.679,01</b>   | <b>561.634.691,61</b>   | <b>591.799.212,73</b>   | <b>656.850.784,52</b>   | <b>429.124.660,10</b>   | <b>574.932.569,26</b>   | <b>658.025.207,82</b>   |
| (-) Contrib. do Servidor para o Plano de Previdência   | 200.775.260,01          | 156.213.875,16          | 244.070.965,06          | 244.645.816,18          | 169.745.832,27          | 212.828.297,75          | 250.038.744,82          |
| (-) Compensação Financeira entre Regimes de Previdência  | 23.639.461,86           | 27.674.471,89           | 27.490.778,50           | 19.153.359,36           | 276.983,33              | 39.703.904,50           | 29.908.329,32           |
| (-) Rendimentos de Aplicações de Recursos Previdenciários  | 73.027.431,30           | 98.760.018,14           | 39.915.347,45           | 127.812.954,33          | 14.475.705,07           | 54.618.921,28           | 89.508.952,89           |
| (-) Dedução de Receita para Formação do FUNDEB   | 269.625.525,84          | 278.986.326,42          | 280.322.121,72          | 265.238.654,65          | 244.626.139,43          | 267.781.445,73          | 288.569.180,79          |
| <b>Recursos do Fundo Constitucional do DF Não Destinados ao Pagam. de Pessoal (no SIAFI) (III)</b> | <b>454.354.456,00</b>   | <b>374.521.490,46</b>   | <b>389.464.044,15</b>   | <b>375.514.789,96</b>   | <b>377.635.714,55</b>   | <b>367.772.462,50</b>   | <b>299.633.936,74</b>   |
| (+) Total de Recursos do Fundo Constitucional do DF (no SIAFI)                                     | 3.048.174.534,52        | 2.222.844.249,99        | 2.073.274.112,43        | 1.994.020.384,20        | 1.998.493.569,86        | 1.982.466.963,85        | 2.223.512.486,02        |
| (-) Recursos que custeiam Despesas com Pessoal no FCFDF (no SIAFI)                                 | 2.593.820.078,52        | 1.848.322.759,53        | 1.683.810.068,28        | 1.618.505.594,24        | 1.620.857.855,31        | 1.614.694.501,35        | 1.923.878.549,28        |
| <b>(=) RECEITA CORRENTE LÍQUIDA (IV) = (I - II + III)</b>  | <b>3.833.766.548,43</b> | <b>3.194.063.116,57</b> | <b>3.330.865.936,21</b> | <b>3.114.070.762,43</b> | <b>3.320.438.932,13</b> | <b>3.162.193.466,03</b> | <b>3.129.286.992,19</b> |
| (-) Receita obrigat. da União relat. às emendas individuais (art. 166-A, § 1º, da CF) = (V)        | 564.447,50              | 6.250.529,06            | 7.164.595,12            | 26.132.789,88           | 10.448.377,61           | 17.538.889,76           | 12.180.423,65           |
| <b>(=) RCL AJUSTADA P/CÁLCULO DOS LIMITES DE ENDIVIDAMENTO (VI) = (IV - V)</b>                     | <b>3.833.202.100,93</b> | <b>3.187.812.587,51</b> | <b>3.323.701.341,09</b> | <b>3.087.937.972,55</b> | <b>3.309.990.554,52</b> | <b>3.144.654.576,27</b> | <b>3.117.106.568,54</b> |
| (-) Transf. obrigatórias da União relat. às emendas de bancada (art. 166, § 16, da CF) (VII)       | 2.334,26                | 685.638,36              | 2.725.293,15            | 166.648,57              | 171.742,48              | 1.751.492,64            | 484.471,54              |
| (-) Transf. da União relat. Remuneração dos agentes comunitários/saúde (CF, art. 198, §11) (VIII)  | 5.677.320,00            | 5.898.948,00            | 5.901.888,55            | 5.883.768,00            | 5.886.804,00            | 5.888.750,48            | 5.890.395,84            |
| (-) Outras Deduções Constitucionais ou Legais (IX)   | -                       | -                       | -                       | -                       | -                       | -                       | -                       |
| <b>(=) RCL AJUSTADA P/CÁLCULO DOS LIMITES DA DESPESA COM PESSOAL (X) = (VI-VII-VIII-IX)</b>        | <b>3.827.522.446,67</b> | <b>3.181.228.001,15</b> | <b>3.315.074.159,39</b> | <b>3.081.887.555,98</b> | <b>3.303.932.008,04</b> | <b>3.137.014.333,15</b> | <b>3.110.731.701,16</b> |



**DISTRITO FEDERAL**  
RELATÓRIO RESUMIDO DE EXECUÇÃO ORÇAMENTÁRIA  
DEMONSTRATIVO DA RECEITA CORRENTE LÍQUIDA  
ORÇAMENTOS FISCAL E DA SEGURIDADE SOCIAL  
MAIO DE 2025 A ABRIL DE 2026

| ESPECIFICAÇÃO  | dezembro-25             | janeiro-26              | fevereiro-26            | março-26                | abril-26                | RCL REALIZADA<br>ÚLTIMOS 12<br>MESES | PREVISÃO<br>ATUALIZADA 2025 |
|--|-------------------------|-------------------------|-------------------------|-------------------------|-------------------------|--------------------------------------|-----------------------------|
| <b>RECEITAS CORRENTES (I)</b>  | <b>4.283.011.790,86</b> | <b>3.601.609.241,86</b> | <b>3.843.106.830,16</b> | <b>3.514.489.463,43</b> | <b>3.578.978.602,65</b> | <b>43.306.419.593,64</b>             | <b>43.788.468.448,00</b>    |
| Impostos, Taxas e Contribuições de Melhoria  | 2.786.628.369,70        | 2.410.348.536,33        | 2.599.624.855,50        | 2.163.414.032,48        | 2.429.861.531,74        | 28.042.829.100,88                    | 28.727.055.095,00           |
| IPTU   | 31.726.417,41           | 41.672.066,83           | 32.197.931,88           | 36.139.061,88           | 59.782.518,42           | 1.385.336.500,90                     | 1.391.536.128,00            |
| Impostos sobre a Renda e Proventos de Qualquer Natureza  | 874.590.892,09          | 442.526.625,57          | 476.011.450,82          | 491.163.378,66          | 540.391.639,22          | 5.905.488.352,79                     | 5.906.012.722,00            |
| IPVA   | 67.409.052,46           | 183.992.003,70          | 637.748.558,09          | 205.193.338,15          | 178.348.256,54          | 2.050.416.921,48                     | 2.100.510.498,00            |
| ITCD   | 41.788.492,33           | 28.730.802,66           | 22.305.845,76           | 28.309.304,06           | 22.069.806,60           | 402.066.412,07                       | 248.699.493,00              |
| ITBI   | 41.475.955,59           | 34.987.676,29           | 32.575.332,63           | 40.469.375,71           | 35.936.635,04           | 452.283.499,37                       | 518.519.567,00              |
| ICMS   | 1.163.775.637,39        | 1.226.441.865,66        | 1.015.402.736,02        | 981.735.421,45          | 1.230.638.190,72        | 13.041.698.731,06                    | 13.958.891.916,00           |
| ISS  | 354.778.985,18          | 400.403.806,42          | 306.563.163,96          | 321.949.556,74          | 320.930.783,27          | 3.985.212.976,80                     | 3.839.277.348,00            |
| Outros Impostos  | 5.551.971,31            | 4.636.269,96            | 2.159.925,13            | 4.630.096,90            | 2.581.301,65            | 77.703.078,44                        | 55.521.615,00               |
| Taxas  | 205.530.965,94          | 46.957.419,24           | 74.659.911,21           | 53.824.498,93           | 39.202.400,28           | 742.622.627,97                       | 708.085.308,00              |
| Receita de Contribuições   | 440.753.452,16          | 255.812.877,29          | 216.361.627,31          | 197.891.437,25          | 278.935.180,15          | 3.129.272.167,17                     | 2.975.491.349,00            |
| Receita Patrimonial  | 178.220.165,18          | 42.826.421,33           | 93.626.044,28           | 96.254.100,90           | 53.016.618,35           | 1.677.426.436,56                     | 1.470.213.965,00            |
| Rendimentos de Aplicação Financeira  | 108.195.876,35          | 33.377.293,69           | 85.434.001,90           | 86.861.856,54           | 44.765.943,46           | 1.203.124.086,40                     | 1.308.841.655,00            |
| Outras Receitas Patrimoniais   | 70.024.288,83           | 9.449.127,64            | 8.192.042,38            | 9.392.244,36            | 8.250.674,89            | 474.302.350,16                       | 161.372.310,00              |
| Receita Agropecuária   | -                       | -                       | -                       | 495,00                  | -                       | 143,41                               | 12.527,00                   |
| Receita Industrial   | 354.580,79              | 236.349,48              | 255.210,37              | 349.614,04              | 308.066,23              | 4.064.648,88                         | 5.741.243,00                |
| Receita de Serviços  | -9.212.702,46           | 151.298.698,03          | 155.339.219,02          | 166.511.521,58          | 166.392.651,03          | 1.803.540.714,09                     | 1.614.253.167,00            |
| Transferências Correntes   | 733.913.594,09          | 607.081.729,17          | 683.525.543,61          | 757.361.270,90          | 570.945.775,34          | 7.337.780.694,09                     | 7.625.507.556,00            |
| Cota-Parte do FPE  | 144.391.912,44          | 131.416.789,14          | 164.628.202,16          | 99.987.183,76           | 117.536.549,61          | 1.434.412.702,57                     | 1.426.947.148,00            |
| Cota-Parte do FPM  | 54.725.421,93           | 34.681.491,29           | 43.605.024,37           | 26.405.481,51           | 31.089.889,35           | 425.119.777,62                       | 497.790.833,00              |
| Cota-Parte do ITR  | 48.797,85               | 27.990,80               | 20.158,35               | 19.188,82               | 16.524,19               | 970.264,99                           | 2.491.572,00                |
| Transferências da LC 61/1989 (Cota-Parte do IPI)   | 936.897,68              | 872.386,58              | 915.478,96              | 906.235,90              | 1.601.794,73            | 10.558.134,16                        | 13.406.211,00               |
| Transferências do FUNDEB   | 350.089.965,12          | 287.151.631,42          | 355.757.366,82          | 290.471.866,65          | 301.564.841,23          | 3.479.903.842,13                     | 3.649.747.535,00            |
| Outras Transferências Correntes  | 183.720.599,07          | 152.931.439,94          | 118.599.312,95          | 339.571.314,26          | 119.136.176,23          | 1.986.815.972,62                     | 2.035.124.257,00            |
| Outras Receitas Correntes  | 152.354.331,40          | 134.004.630,23          | 94.374.330,07           | 132.706.991,28          | 79.498.779,81           | 1.311.505.688,56                     | 1.370.193.546,00            |
| <b>DEDUÇÕES (II)</b>   | <b>858.200.831,64</b>   | <b>576.703.387,98</b>   | <b>658.635.331,72</b>   | <b>601.763.295,36</b>   | <b>536.013.496,22</b>   | <b>7.270.751.147,97</b>              | <b>7.530.302.272,00</b>     |
| (-) Contrib. do Servidor para o Plano de Previdência   | 390.859.272,27          | 222.785.000,21          | 214.423.992,63          | 195.931.087,22          | 187.088.478,03          | 2.689.406.621,61                     | 2.584.426.411,00            |
| (-) Compensação Financeira entre Regimes de Previdência  | 55.077.760,89           | 66.766.756,35           | 25.022.476,85           | 58.758.277,82           | 27.901.861,36           | 401.374.422,03                       | 536.009.664,00              |
| (-) Rendimentos de Aplicações de Recursos Previdenciários  | 66.150.445,19           | -                       | 64.133.250,45           | 56.602.063,67           | 19.458.315,60           | 704.463.405,37                       | 760.118.665,00              |
| (-) Dedução de Receita para Formação do FUNDEB   | 346.113.353,29          | 287.151.631,42          | 355.055.611,79          | 290.471.866,65          | 301.564.841,23          | 3.475.506.698,96                     | 3.649.747.532,00            |
| <b>Recursos do Fundo Constitucional do DF Não Destinados ao Pagam. de Pessoal (no SIAFI) (III)</b> | <b>810.385.967,08</b>   | <b>246.749.722,73</b>   | <b>235.365.780,39</b>   | <b>347.254.631,83</b>   | <b>328.052.641,96</b>   | <b>4.606.705.638,35</b>              | <b>5.017.080.385,68</b>     |
| (+) Total de Recursos do Fundo Constitucional do DF (no SIAFI)                                     | 2.683.123.175,94        | 2.409.485.127,57        | 2.332.117.617,22        | 2.866.050.596,04        | 2.428.659.889,86        | 28.042.222.707,50                    | 28.412.205.591,00           |
| (-) Recursos que custeiam Despesas com Pessoal no FPDF (no SIAFI)                                  | 1.852.737.208,86        | 2.162.735.404,84        | 2.096.751.836,83        | 2.318.795.964,21        | 2.100.607.247,90        | 23.435.517.069,15                    | 23.395.125.205,32           |
| <b>(=) RECEITA CORRENTE LÍQUIDA (IV) = (I - II + III)</b>  | <b>4.235.196.926,30</b> | <b>3.271.655.576,61</b> | <b>3.419.837.278,83</b> | <b>3.259.980.799,90</b> | <b>3.371.017.748,39</b> | <b>40.642.374.084,02</b>             | <b>41.275.246.561,68</b>    |
| (-) Transf. obrigat. da União relat. às emendas individuais (art. 166-A, § 1º, da CF) = (V)        | 6.097.035,93            | 2.384.304,45            | 1.887.506,62            | 18.723.003,66           | 2.622.716,66            | 111.994.619,90                       | 28.217.165,00               |
| <b>(=) RCL AJUSTADA P/CÁLCULO DOS LIMITES DE ENDIVAMENTO (VI) = (IV - V)</b>                       | <b>4.229.099.890,37</b> | <b>3.269.271.272,16</b> | <b>3.417.949.772,21</b> | <b>3.241.257.796,24</b> | <b>3.368.395.031,73</b> | <b>40.530.379.464,12</b>             | <b>41.246.929.396,68</b>    |
| (-) Transf. obrigatórias da União relat. às emendas de bancada (art. 166, § 16, da CF) (VII)       | 460.857,95              | 328.543,43              | 261.095,14              | 152.520.017,40          | 1.731.530,44            | 161.289.665,36                       | 261.279.421,00              |
| (-) Transf. da União relat. Remuneração dos agentes comunitários/saúde (CF, art. 198, §11) (VIII)  | 11.785.752,00           | 6.327.334,38            | 6.292.722,00            | 6.295.964,00            | 6.282.996,00            | 78.012.643,25                        | 60.998.841,00               |
| (-) Outras Deduções Constitucionais ou Legais (IX)   | -                       | -                       | -                       | -                       | -                       | -                                    | -                           |
| <b>(=) RCL AJUSTADA P/CÁLCULO DOS LIMITES DA DESPESA COM PESSOAL (X) = (VI - VII - VIII - IX)</b>  | <b>4.216.853.280,42</b> | <b>3.262.615.394,35</b> | <b>3.411.395.955,07</b> | <b>3.082.441.814,84</b> | <b>3.360.380.505,29</b> | <b>40.291.077.155,51</b>             | <b>40.924.653.134,68</b>    |

FONTE: SIAC / DF e SIAFI / UNIÃO  
Unidade de Informações Fiscais / Contadoria Geral do DF / SEFIN / SEEC

Nota 1: De acordo com as Decisões de nº s 3.968/2007 e 3996/2024 do Tribunal de Contas do DF.



**DISTRITO FEDERAL**  
RELATÓRIO RESUMIDO DA EXECUÇÃO ORÇAMENTÁRIA  
DEMONSTRATIVO DAS RECEITAS E DESPESAS PREVIDENCIÁRIAS DO REGIME PRÓPRIO DE PREVIDÊNCIA DOS SERVIDORES  
FUNDO EM CAPITALIZAÇÃO (PLANO PREVIDENCIÁRIO)  
ORÇAMENTO FISCAL E DA SEGURIDADE SOCIAL  
ATÉ ABRIL DE 2026

RREO - Anexo 4 (LRF, Art. 53, inciso II)

Em Reais

| FUNDO EM CAPITALIZAÇÃO (PLANO PREVIDENCIÁRIO)  |                               |   |   |  |   |
|--|-------------------------------|---|---|--|---|
| RECEITAS PREVIDENCIÁRIAS - RPPS (FUNDO EM CAPITALIZAÇÃO)                             | PREVISÃO<br>ATUALIZADA<br>(a) | RECEITAS REALIZADAS<br>Até o Bimestre<br>(b)    |   |  |   |
| <b>RECEITAS CORRENTES (I)</b>  | -                             | 265.630.025,79                                  |   |  |   |
| <b>Receita de Contribuições dos Segurados</b>  | -                             | 73.600.652,75                                   |   |  |   |
| Ativo  | -                             | 73.584.731,59                                   |   |  |   |
| Inativo  | -                             | 1.859,73  |   |  |   |
| Pensionista  | -                             | 14.061,43                                       |   |  |   |
| <b>Receita de Contribuições Patronais</b>  | -                             | 147.543.308,30                                  |   |  |   |
| Ativo  | -                             | 147.543.308,30                                  |   |  |   |
| Inativo  | -                             | -   |   |  |   |
| Pensionista  | -                             | -   |   |  |   |
| <b>Receita Patrimonial</b>   | -                             | 42.725.819,79                                   |   |  |   |
| Exploração do Patrimônio Imobiliário do Estado                                       | -                             | -   |   |  |   |
| Receitas de Valores Mobiliários  | -                             | 42.725.819,79                                   |   |  |   |
| Outras Receitas Patrimoniais   | -                             | -   |   |  |   |
| <b>Receita de Serviços</b>   | -                             | 1.751.303,08                                    |   |  |   |
| <b>Outras Receitas Correntes</b>   | -                             | 8.941,87  |   |  |   |
| Compensação Financeira entre os regimes  | -                             | -   |   |  |   |
| Aportes Periódicos para Amortização de Déficit Atuarial do RPPS (II) <sup>1</sup>    | -                             | -   |   |  |   |
| Demais Receitas Correntes  | -                             | 8.941,87  |   |  |   |
| <b>RECEITAS DE CAPITAL (III)</b>   | -                             | -   |   |  |   |
| Alienação de Bens, Direitos e Ativos   | -                             | -   |   |  |   |
| Amortização de Empréstimos   | -                             | -   |   |  |   |
| Outras Receitas de Capital   | -                             | -   |   |  |   |
| <b>TOTAL DAS RECEITAS DO FUNDO EM CAPITALIZAÇÃO - (IV) = (I + III - II)</b>          | -                             | 265.630.025,79                                  |   |  |   |
| DESPESAS PREVIDENCIÁRIAS - RPPS (FUNDO EM CAPITALIZAÇÃO)                             | DOTAÇÃO<br>ATUALIZADA<br>(c)  | DESPESAS<br>EMPENHADAS<br>Até o Bimestre<br>(d) | DESPESAS<br>LIQUIDADAS<br>Até o Bimestre<br>(e) | DESPESAS<br>PAGAS<br>Até o Bimestre<br>(f) | INSCRITAS EM RESTOS A<br>PAGAR NÃO PROCESSADOS<br>No Exercício<br>(g) |
| <b>Benefícios</b>  | 672.241.947,00                | 487.677,66                                      | 487.677,66                                      | 369.972,76                                 | -   |
| Aposentadorias   | 258.712.656,00                | 302.152,40                                      | 302.152,40                                      | 227.704,30                                 | -   |
| Pensões por Morte  | 413.529.291,00                | 185.525,26                                      | 185.525,26                                      | 142.268,46                                 | -   |
| <b>Outras Despesas Previdenciárias</b>   | 1.645.432,00                  | 529.448,66                                      | 521.691,65                                      | 516.709,42                                 | -   |
| Compensação Financeira entre os regimes  | -                             | -   | -   | -  | -   |
| Demais Despesas Previdenciárias  | 1.645.432,00                  | 529.448,66                                      | 521.691,65                                      | 516.709,42                                 | -   |
| <b>TOTAL DAS DESPESAS DO FUNDO EM CAPITALIZAÇÃO (V)</b>                              | <b>673.887.379,00</b>         | <b>1.017.126,32</b>                             | <b>1.009.369,31</b>                             | <b>886.682,18</b>                          | -   |
| <b>RESULTADO PREVIDENCIÁRIO - FUNDO EM CAPITALIZAÇÃO (VI) = (IV - V)<sup>2</sup></b> | <b>-673.887.379,00</b>        | <b>264.612.899,47</b>                           | <b>264.620.656,48</b>                           | <b>264.743.343,61</b>                      | -   |

| RECURSOS RPPS ARRECADADOS EM EXERCÍCIOS ANTERIORES              | PREVISÃO ORÇAMENTÁRIA |
|---|-----------------------|
| VALOR   | -                     |
| RESERVA ORÇAMENTÁRIA DO RPPS                                    | PREVISÃO ORÇAMENTÁRIA |
| VALOR   | -                     |
| APORTES DE RECURSOS PARA O FUNDO EM CAPITALIZAÇÃO DO RPPS       | APORTES REALIZADOS    |
| Plano de Amortização - Contribuição Patronal Suplementar        | -                     |
| Plano de Amortização - Aporte Periódico de Valores Predefinidos | -                     |
| Outros Aportes para o RPPS                                      | -                     |
| Recursos para Cobertura de Déficit Financeiro                   | -                     |
| BENS E DIREITOS DO RPPS (FUNDO EM CAPITALIZAÇÃO)                | SALDO ATUAL           |
| Caixa e Equivalentes de Caixa                                   | 372.285,67            |
| Investimentos e Aplicações                                      | 384.833.425,48        |
| Outros Bens e Direitos  | 2.209.242.187,05      |

FONTE: SIAC - Sistema Integrado de Administração Financeira e Contábil  
Unidade de Informações Fiscais / Contadoria Geral do DF / SEFIN / SEEC

## NOTAS:

- 1 : Como a Portaria MPS 746/2011 determina que os recursos provenientes desses aportes devem permanecer aplicados, no mínimo, por 5 (cinco) anos, essa receita não deverá compor o total das receitas previdenciárias do período de apuração.  
2 : O resultado previdenciário será apresentada por meio da diferença entre previsão da receita e a dotação da despesa e entre a receita realizada e a despesa liquidada (do 1º ao 5º bimestre) e a despesa empenhada (no 6º bimestre).



**DISTRITO FEDERAL**  
**RELATÓRIO RESUMIDO DA EXECUÇÃO ORÇAMENTÁRIA**  
**DEMONSTRATIVO DAS RECEITAS E DESPESAS PREVIDENCIÁRIAS DO REGIME PRÓPRIO DE PREVIDÊNCIA DOS SERVIDORES**  
**FUNDO EM REPARTIÇÃO (PLANO FINANCEIRO)**  
**ORÇAMENTO FISCAL E DA SEGURIDADE SOCIAL**  
**ATÉ ABRIL DE 2026**

RREO - Anexo 4 (LRF, Art. 53, inciso II)

Em Reais

| FUNDO EM REPARTIÇÃO (PLANO FINANCEIRO)                               |                         |  |  |
|--|-------------------------|--|--|
| RECEITAS PREVIDENCIÁRIAS - RPPS (FUNDO EM REPARTIÇÃO)                | PREVISÃO ATUALIZADA (a) | RECEITAS REALIZADAS Até o Bimestre (b) |  |
| <b>RECEITAS CORRENTES (VII)</b>                                      | <b>6.984.606.095,00</b> | <b>1.771.183.695,91</b>                |  |
| <b>Receita de Contribuições dos Segurados</b>                        | <b>2.577.062.391,00</b> | <b>743.124.335,91</b>                  |  |
| Ativo  | 1.575.352.566,00        | 439.390.832,36                         |  |
| Inativo  | 875.638.650,00          | 266.297.539,34                         |  |
| Pensionista  | 126.071.175,00          | 37.435.964,21                          |  |
| <b>Receita de Contribuições Patronais</b>                            | <b>3.085.892.579,00</b> | <b>843.872.314,35</b>                  |  |
| Ativo  | 3.085.892.579,00        | 843.872.314,35                         |  |
| Inativo  | -                       | -                                      |  |
| Pensionista  | -                       | -                                      |  |
| <b>Receita Patrimonial</b>   | <b>785.641.461,00</b>   | <b>5.475.388,17</b>                    |  |
| Exploração do Patrimônio Imobiliário do Estado                       | 26.982,00               | -                                      |  |
| Receitas de Valores Mobiliários                                      | 785.614.479,00          | 5.475.388,17                           |  |
| Outras Receitas Patrimoniais   | -                       | -                                      |  |
| <b>Receita de Serviços</b>   | <b>-</b>                | <b>16.268,50</b>                       |  |
| <b>Outras Receitas Correntes</b>                                     | <b>536.009.664,00</b>   | <b>178.695.388,98</b>                  |  |
| Compensação Financeira entre os regimes                              | 536.009.664,00          | 178.449.372,38                         |  |
| Demais Receitas Correntes  | -                       | 246.016,60                             |  |
| <b>RECEITAS DE CAPITAL (VIII)</b>                                    | <b>2.416.962,00</b>     | <b>-</b>                               |  |
| <b>Alienação de Bens, Direitos e Ativos</b>                          | <b>2.416.962,00</b>     | <b>-</b>                               |  |
| <b>Amortização de Empréstimos</b>                                    | <b>-</b>                | <b>-</b>                               |  |
| <b>Outras Receitas de Capital</b>                                    | <b>-</b>                | <b>-</b>                               |  |
| <b>TOTAL DAS RECEITAS DO FUNDO EM REPARTIÇÃO (IX) = (VII + VIII)</b> | <b>6.987.023.057,00</b> | <b>1.771.183.695,91</b>                |  |

| DESPESAS PREVIDENCIÁRIAS - RPPS (FUNDO EM REPARTIÇÃO) | DOTAÇÃO ATUALIZADA (c)  | DESPESAS EMPENHADAS Até o Bimestre (d) | DESPESAS LIQUIDADAS Até o Bimestre (e) | DESPESAS PAGAS Até o Bimestre (f) | INSCRITAS EM RESTOS A PAGAR NÃO PROCESSADOS No Exercício (g) |
|---|-------------------------|--|--|-----------------------------------|--|
| <b>DESPESAS PREVIDENCIÁRIAS NO SIGGO (A)</b>          | <b>6.257.708.186,00</b> | <b>2.032.640.366,54</b>                | <b>2.031.436.464,99</b>                | <b>1.599.056.054,34</b>           |  |
| <b>Benefícios</b>                                     | <b>6.224.495.451,00</b> | <b>2.021.546.413,74</b>                | <b>2.020.468.468,83</b>                | <b>1.589.497.792,27</b>           |  |
| Aposentadorias  | 4.850.361.560,00        | 1.663.845.336,96                       | 1.663.842.943,32                       | 1.310.952.301,32                  |  |
| Pensões por Morte                                     | 1.374.133.891,00        | 357.701.076,78                         | 356.625.525,51                         | 278.545.490,95                    |  |
| <b>Outras Despesas Previdenciárias</b>                | <b>33.212.735,00</b>    | <b>11.093.952,80</b>                   | <b>10.967.996,16</b>                   | <b>9.558.262,07</b>               |  |
| Compensação Financeira entre os regimes               | -                       | -                                      | -                                      | -                                 |  |
| Demais Despesas Previdenciárias                       | 33.212.735,00           | 11.093.952,80                          | 10.967.996,16                          | 9.558.262,07                      |  |

18

|  |                          |                          |                          |                          |
|--|--------------------------|--------------------------|--------------------------|--------------------------|
| <b>DESPESAS PREVIDENCIÁRIAS DAS ÁREAS DE EDUCAÇÃO E SAÚDE NO FUNDO CONSTITUCIONAL DO DF EXECUTADAS NO SISTEMA SIAFI (Decisão TCDF 5204/2020) (B) *</b> | <b>2.071.973.018,78</b>  | <b>2.071.973.018,78</b>  | <b>2.071.973.018,78</b>  | <b>1.551.251.586,96</b>  |
| <b>Benefícios</b>  | <b>2.071.973.018,78</b>  | <b>2.071.973.018,78</b>  | <b>2.071.973.018,78</b>  | <b>1.551.251.586,96</b>  |
| Aposentadorias   | 1.936.472.122,61         | 1.936.472.122,61         | 1.936.472.122,61         | 1.450.729.773,44         |
| Pensões por Morte  | 135.500.896,17           | 135.500.896,17           | 135.500.896,17           | 100.521.813,52           |
| <b>Outras Despesas Previdenciárias</b>   | -                        | -                        | -                        | -                        |
| Compensação Previdenciária entre os regimes  | -                        | -                        | -                        | -                        |
| Demais Despesas Previdenciárias  | -                        | -                        | -                        | -                        |
| <b>TOTAL DAS DESPESAS DO FUNDO EM REPARTIÇÃO (X) = (A + B)</b>   | <b>8.329.681.204,78</b>  | <b>4.104.613.385,32</b>  | <b>4.103.409.483,77</b>  | <b>3.150.307.641,30</b>  |
| <b>RESULTADO PREVIDENCIÁRIO - FUNDO EM REPARTIÇÃO (XI) = (IX - X)<sup>2</sup></b>  | <b>-1.342.658.147,78</b> | <b>-2.333.429.689,41</b> | <b>-2.332.225.787,86</b> | <b>-1.379.123.945,39</b> |

| APORTES DE RECURSOS PARA O FUNDO EM REPARTIÇÃO DO RPPS | APORTES REALIZADOS |
|--|--------------------|
| Recursos para Cobertura de Insuficiências Financeiras  | 22.466.880,32      |
| Recursos para Formação de Reserva                      | -                  |

| BENS E DIREITOS DO RPPS (FUNDO EM REPARTIÇÃO) | SALDO ATUAL    |
|---|----------------|
| Caixa e Equivalentes de Caixa                 | 75.892.600,85  |
| Investimentos e Aplicações                    | -              |
| Outros Bens e Direitos                        | 244.278.494,30 |

| ADMINISTRAÇÃO DO REGIME PRÓPRIO DE PREVIDÊNCIA DOS SERVIDORES - RPPS |                         |  |
|--|-------------------------|--|
| RECEITAS DA ADMINISTRAÇÃO - RPPS                                     | PREVISÃO ATUALIZADA (a) | RECEITAS REALIZADAS Até o Bimestre (b) |
| Receitas Correntes   | 86.852.441,00           | 27.215.391,86                          |
| <b>TOTAL DAS RECEITAS DA ADMINISTRAÇÃO RPPS (XII)</b>                | <b>86.852.441,00</b>    | <b>27.215.391,86</b>                   |

| DESPESAS DA ADMINISTRAÇÃO - RPPS                                      | DOTAÇÃO ATUALIZADA (c) | DESPESAS EMPENHADAS Até o Bimestre (d) | DESPESAS LIQUIDADAS Até o Bimestre (e) | DESPESAS PAGAS Até o Bimestre (f) | INSCRITAS EM RESTOS A PAGAR NÃO PROCESSADOS No Exercício (g) |
|---|------------------------|--|--|-----------------------------------|--|
| <b>Despesas Correntes (XIII)</b>                                      | <b>81.635.154,00</b>   | <b>17.486.473,03</b>                   | <b>10.543.381,97</b>                   | <b>8.837.095,97</b>               |  |
| Pessoal e Encargos Sociais  | 48.159.299,00          | 8.438.200,81                           | 8.012.386,44                           | 6.429.333,35                      |  |
| Demais Despesas Correntes   | 33.475.855,00          | 9.048.272,22                           | 2.530.995,53                           | 2.407.762,62                      |  |
| <b>Despesas de Capital (XIV)</b>                                      | <b>6.482.000,00</b>    | <b>173.854,85</b>                      | -                                      | -                                 |  |
| <b>TOTAL DAS DESPESAS DA ADMINISTRAÇÃO RPPS (XV) = (XIII + XIV)</b>   | <b>88.117.154,00</b>   | <b>17.660.327,88</b>                   | <b>10.543.381,97</b>                   | <b>8.837.095,97</b>               |  |
| <b>RESULTADO DA ADMINISTRAÇÃO RPPS (XVI) = (XII - XV)<sup>2</sup></b> | <b>- 1.264.713,00</b>  | <b>9.555.063,98</b>                    | <b>16.672.009,89</b>                   | <b>18.378.295,89</b>              |  |

19

| BENS E DIREITOS - ADMINISTRAÇÃO DO RPPS | SALDO ATUAL   |
|---|---------------|
| Caixa e Equivalentes de Caixa           | 18.194.227,74 |
| Investimentos e Aplicações              | -             |
| Outros Bens e Direitos                  | 3.770.861,69  |

| BENEFÍCIOS PREVIDENCIÁRIOS MANTIDOS PELO TESOURO                    |                         |  |
|---|-------------------------|--|
| RECEITAS PREVIDENCIÁRIAS (BENEFÍCIOS MANTIDOS PELO TESOURO)         | PREVISÃO ATUALIZADA (a) | RECEITAS REALIZADAS Até o Bimestre (b) |
| Contribuições dos Servidores  | 7.364.020,00            | 3.503.569,43                           |
| Demais Receitas Previdenciárias                                     | -                       | -                                      |
| <b>TOTAL DAS RECEITAS (BENEFÍCIOS MANTIDOS PELO TESOURO) (XVII)</b> | <b>7.364.020,00</b>     | <b>3.503.569,43</b>                    |

| DESPESAS PREVIDENCIÁRIAS (BENEFÍCIOS MANTIDOS PELO TESOURO)                              | DOTAÇÃO ATUALIZADA (c) | DESPESAS EMPENHADAS Até o Bimestre (d) | DESPESAS LIQUIDADAS Até o Bimestre (e) | DESPESAS PAGAS Até o Bimestre (f) | INSCRITAS EM RESTOS A PAGAR NÃO PROCESSADOS No Exercício (g) |
|--|------------------------|--|--|-----------------------------------|--|
| Aposentadorias   | 146.906.585,81         | 43.382.458,36                          | 43.382.458,36                          | 33.681.767,65                     |  |
| Pensões  | 68.225.449,81          | 22.795.962,12                          | 22.795.962,12                          | 17.246.151,28                     |  |
| Outras Despesas Previdenciárias  | -                      | -                                      | -                                      | -                                 |  |
| <b>TOTAL DAS DESPESAS (BENEFÍCIOS MANTIDOS PELO TESOURO) (XVIII)</b>                     | <b>215.132.035,62</b>  | <b>66.178.420,48</b>                   | <b>66.178.420,48</b>                   | <b>50.927.918,93</b>              |  |
| <b>RESULTADO DOS BENEFÍCIOS MANTIDOS PELO TESOURO (XIX) = (XVII - XVIII)<sup>2</sup></b> | <b>-207.768.015,62</b> | <b>-62.674.851,05</b>                  | <b>-62.674.851,05</b>                  | <b>-47.424.349,50</b>             |  |

FONTE: SIAC - Sistema Integrado de Administração Financeira e Contábil  
Unidade de Informações Fiscais / Contadoria Geral do DF / SEFIN / SEEC

NOTAS:

1 - Como a Portaria MPS 746/2011 determina que os recursos provenientes desses aportes devem permanecer aplicados, no mínimo, por 5 (cinco) anos, essa receita não deverá compor o total das receitas previdenciárias do período de apuração.

2 - O resultado previdenciário será apresentada por meio da diferença entre previsão da receita e a dotação da despesa e entre a receita realizada e a despesa liquidada (do 1º ao 5º bimestre) e a despesa empenhada (no 6º bimestre).

\* = De acordo com o item III alínea "a" da Decisão TCDF 5204/2020



DISTRITO FEDERAL  
RELATÓRIO RESUMIDO DA EXECUÇÃO ORÇAMENTÁRIA  
DEMONSTRATIVO DAS RECEITAS E DESPESAS PREVIDENCIÁRIAS DO REGIME PRÓPRIO DE PREVIDÊNCIA DOS SERVIDORES  
FUNDO SOLIDÁRIO GARANTIDOR DE PREVIDÊNCIA DO DF  
ORÇAMENTO FISCAL E DA SEGURIDADE SOCIAL  
ATÉ ABRIL DE 2026

RREO - Anexo 4 (LRF, Art. 53, inciso II)

Em Reais

| FUNDO SOLIDÁRIO GARANTIDOR DE PREVIDÊNCIA DO DF ( item III alínea "b" da Decisão TCDF 5204/2020 ) |                         |  |  |
|---|-------------------------|--|--|
| RECEITAS PREVIDENCIÁRIAS - RPPS (FUNDO SOLIDÁRIO GARANTIDOR DO DF)                                | PREVISÃO ATUALIZADA (a) | RECEITAS REALIZADAS Até o Bimestre (b) |  |
| <b>RECEITAS CORRENTES (I)</b>   | -                       | <b>92.590.380,40</b>                   |  |
| <b>Receita de Contribuições dos Segurados</b>   | -                       | -                                      |  |
| Ativo   | -                       | -                                      |  |
| Inativo   | -                       | -                                      |  |
| Pensionista   | -                       | -                                      |  |
| <b>Receita de Contribuições Patronais</b>   | -                       | -                                      |  |
| Ativo   | -                       | -                                      |  |
| Inativo   | -                       | -                                      |  |
| Pensionista   | -                       | -                                      |  |
| <b>Receita Patrimonial</b>  | -                       | <b>92.590.380,40</b>                   |  |
| Exploração do Patrimônio Imobiliário do Estado  | -                       | 64.977,74                              |  |
| Recursos de Valores Mobiliários   | -                       | 92.525.402,66                          |  |
| Outras Receitas Patrimoniais  | -                       | -                                      |  |
| <b>Receita de Serviços</b>  | -                       | -                                      |  |
| <b>Outras Receitas Correntes</b>  | -                       | -                                      |  |
| Compensação Financeira entre os regimes   | -                       | -                                      |  |
| Aportes Periódicos para Amortização de Déficit Atuarial do RPPS (II) <sup>1</sup>                 | -                       | -                                      |  |
| Demais Receitas Correntes   | -                       | -                                      |  |
| <b>RECEITAS DE CAPITAL (III)</b>  | -                       | -                                      |  |
| <b>Alienação de Bens, Direitos e Ativos</b>   | -                       | -                                      |  |
| <b>Amortização de Empréstimos</b>   | -                       | -                                      |  |
| <b>Outras Receitas de Capital</b>   | -                       | -                                      |  |
| <b>TOTAL DAS RECEITAS DO FUNDO SOLIDÁRIO GARANTIDOR DO DF - (IV) = (I + III - II)</b>             | -                       | <b>92.590.380,40</b>                   |  |

| DESPESAS PREVIDENCIÁRIAS - RPPS (FUNDO SOLIDÁRIO GARANTIDOR DO DF)                              | DOTAÇÃO ATUALIZADA (c) | DESPESAS EMPENHADAS Até o Bimestre (d) | DESPESAS LIQUIDADAS Até o Bimestre (e) | DESPESAS PAGAS Até o Bimestre (f) | INSCRITAS EM RESTOS A PAGAR NÃO PROCESSADOS No Exercício (g) |
|---|------------------------|--|--|-----------------------------------|--|
| Benefícios  | -                      | -                                      | -                                      | -                                 |  |
| Aposentadorias  | -                      | -                                      | -                                      | -                                 |  |
| Pensões por Morte   | -                      | -                                      | -                                      | -                                 |  |
| Outras Despesas Previdenciárias   | -                      | -                                      | -                                      | -                                 |  |
| Compensação Financeira entre os regimes   | -                      | -                                      | -                                      | -                                 |  |
| Demais Despesas Previdenciárias   | -                      | -                                      | -                                      | -                                 |  |
| <b>TOTAL DAS DESPESAS DO FUNDO SOLIDÁRIO GARANTIDOR DO DF (V)</b>                               | -                      | -                                      | -                                      | -                                 |  |
| <b>RESULTADO PREVIDENCIÁRIO DO FUNDO SOLIDÁRIO GARANTIDOR DO DF (VI) = (IV - V)<sup>2</sup></b> | -                      | <b>92.590.380,40</b>                   | <b>92.590.380,40</b>                   | <b>92.590.380,40</b>              |  |

21

| RECURSOS RPPS ARRECADADOS EM EXERCÍCIOS ANTERIORES | PREVISÃO ORÇAMENTÁRIA |
|--|-----------------------|
| VALOR  | -                     |

| RESERVA ORÇAMENTÁRIA DO RPPS | PREVISÃO ORÇAMENTÁRIA |
|------------------------------|-----------------------|
| VALOR                        | -                     |

| APORTES DE RECURSOS PARA O FUNDO SOLIDÁRIO GARANTIDOR           | APORTES REALIZADOS |
|---|--------------------|
| Plano de Amortização - Contribuição Patronal Suplementar        | -                  |
| Plano de Amortização - Aporte Periódico de Valores Predefinidos | -                  |
| Outros Aportes para o RPPS                                      | -                  |
| Recursos para Cobertura de Déficit Financeiro                   | -                  |

| BENS E DIREITOS DO FUNDO SOLIDÁRIO GARANTIDOR DO DF | SALDO ATUAL      |
|---|------------------|
| Caixa e Equivalentes de Caixa                       | 26.815,23        |
| Investimentos e Aplicações                          | 3.421.595.534,20 |
| Outros Bens e Direitos                              | 2.672.759.095,76 |

FONTES: SIAC - Sistema Integrado de Administração Financeira e Contábil  
Unidade de Informações Fiscais / Contadoria Geral do DF / SEFIN / SEEC

NOTAS:

1 : Como a Portaria MPS 746/2011 determina que os recursos provenientes desses aportes devem permanecer aplicados, no mínimo, por 5 (cinco) anos, essa receita não deverá compor o total das receitas previdenciárias do período de apuração.  
2 : O resultado previdenciário será apresentado por meio da diferença entre previsão da receita e a dotação da despesa e entre a receita realizada e a despesa liquidada (do 1º ao 5º bimestre) e a despesa empenhada (no 6º bimestre).



**DISTRITO FEDERAL**  
RELATÓRIO RESUMIDO DA EXECUÇÃO ORÇAMENTÁRIA  
DEMONSTRATIVO DOS RESULTADOS PRIMÁRIO E NOMINAL  
ORÇAMENTO FISCAL E DA SEGURIDADE SOCIAL  
ATÉ ABRIL DE 2026

RREO - ANEXO 6 (LRF, art 53, inciso III)

| ACIMA DA LINHA  |                          |                         |                          |
|---|--------------------------|-------------------------|--------------------------|
| RECEITAS PRIMÁRIAS  | PREVISÃO ATUALIZADA      | Até o Bimestre/2026     |                          |
|   |                          | RECEITAS REALIZADAS (a) |                          |
| <b>RECEITAS CORRENTES (EXCETO FONTES RPPS) (I)</b>  | <b>36.878.171.062,00</b> |                         | <b>12.327.698.681,20</b> |
| Impostos, Taxas e Contribuições de Melhoria   | 25.465.449.289,00        |                         | 8.499.766.427,77         |
| ICMS  | 11.167.113.533,00        |                         | 3.595.689.698,98         |
| IPVA  | 1.680.408.400,00         |                         | 979.174.818,60           |
| ITCD  | 198.959.595,00           |                         | 82.483.156,50            |
| IPTU  | 1.391.536.128,00         |                         | 169.852.176,84           |
| ISS   | 3.839.277.348,00         |                         | 1.349.847.598,91         |
| ITBI  | 518.519.567,00           |                         | 143.969.019,67           |
| Impostos sobre a Renda e Proventos de Qualquer Natureza   | 5.906.012.722,00         |                         | 1.950.093.094,27         |
| Outros Impostos   | 55.521.615,00            |                         | 14.007.593,64            |
| Taxas   | 708.100.381,00           |                         | 214.649.270,36           |
| Contribuições   | 398.428.958,00           |                         | 130.997.502,25           |
| Receita Patrimonial   | 710.095.300,00           |                         | 145.529.555,14           |
| Aplicações Financeiras (II)   | 548.722.990,00           |                         | 110.245.465,87           |
| Outras Receitas Patrimoniais  | 161.372.310,00           |                         | 35.284.089,27            |
| Transferências Correntes  | 7.280.980.509,00         |                         | 2.488.329.160,66         |
| Cota-Parte do FPE   | 1.141.557.718,00         |                         | 410.854.979,80           |
| Cota-Parte do FPM   | 398.232.666,00           |                         | 108.625.509,30           |
| Cota-Parte do ITR   | 1.993.258,00             |                         | 67.086,36                |
| Transferências da LC 87/1996  | -                        |                         | -                        |
| Transferências da LC 61/1989  | 10.724.969,00            |                         | 3.597.635,70             |
| Transferências do FUNDEB  | 3.649.747.535,00         |                         | 1.234.945.706,12         |
| Outras Transferências Correntes   | 2.078.724.363,00         |                         | 730.238.243,38           |
| Demais Receitas Correntes   | 3.023.217.006,00         |                         | 1.063.076.035,38         |
| Outras Receitas Financeiras (III)   | 31.958.447,00            |                         | 1.987.266,03             |
| Receitas Correntes Restantes  | 2.991.258.559,00         |                         | 1.061.088.769,35         |
| <b>RECEITAS PRIMÁRIAS CORRENTES (EXCETO FONTES RPPS) (IV) = (I - III - IIII)</b>                      | <b>36.297.489.625,00</b> |                         | <b>12.215.465.949,30</b> |
| <b>RECEITAS PRIMÁRIAS CORRENTES (COM FONTES RPPS) (V)</b>   | <b>6.285.817.075,00</b>  |                         | <b>2.017.263.519,86</b>  |
| <b>RECEITAS NÃO PRIMÁRIAS CORRENTES (COM FONTES RPPS) (VI)</b>  | <b>760.118.665,00</b>    |                         | <b>140.193.629,72</b>    |
| <b>RECEITAS DE CAPITAL (EXCETO FONTES RPPS) (VII)</b>   | <b>785.827.949,00</b>    |                         | <b>81.684.143,18</b>     |
| Operações de Crédito (VIII)   | 409.906.409,00           |                         | 24.743.651,46            |
| Amortização de Empréstimos (IX)   | 36.662.411,00            |                         | 4.462.067,25             |
| Alienação de Bens   | 20.764.163,00            |                         | 7.537.336,97             |
| Receitas de Alienação de Investimentos Temporários (X)  | -                        |                         | -                        |
| Receitas de Alienação de Investimentos Permanentes (XI)   | -                        |                         | -                        |
| Outras Alienações de Bens   | 20.764.163,00            |                         | 7.537.336,97             |
| Transferências de Capital   | 318.494.966,00           |                         | 44.940.641,60            |
| Convênios   | 280.564.141,00           |                         | 10.997.286,97            |
| Outras Transferências de Capital  | 37.930.825,00            |                         | 33.943.354,63            |
| Outras Receitas de Capital  | -                        |                         | 445,90                   |
| Outras Receitas de Capital Não Primárias (XII)  | -                        |                         | -                        |
| Outras Receitas de Capital Primárias  | -                        |                         | 445,90                   |
| <b>RECEITAS PRIMÁRIAS DE CAPITAL (EXCETO FONTES RPPS) (XIII) = (VII - (VIII + IX + X + XI + XII))</b> | <b>339.259.129,00</b>    |                         | <b>52.478.424,47</b>     |
| <b>RECEITAS PRIMÁRIAS DE CAPITAL (COM FONTES RPPS) (XIV)</b>  | <b>-</b>                 |                         | <b>-</b>                 |
| <b>RECEITAS NÃO PRIMÁRIAS DE CAPITAL (COM FONTES RPPS) (XV)</b>                                       | <b>-</b>                 |                         | <b>-</b>                 |
| <b>RECEITA PRIMÁRIA TOTAL (XVI) = (IV + V + XIII + XIV)</b>   | <b>42.922.565.829,00</b> |                         | <b>14.285.207.893,63</b> |
| <b>RECEITA PRIMÁRIA TOTAL (EXCETO FONTES RPPS) (XVII) = (IV + XIII)</b>                               | <b>36.636.748.754,00</b> |                         | <b>12.267.944.373,77</b> |

23

|   |                          |  |                          |
|---|--------------------------|--|--------------------------|
| Receitas de Alienação de Investimentos Temporários (X)  | -                        |  | -                        |
| Receitas de Alienação de Investimentos Permanentes (XI)   | -                        |  | -                        |
| Outras Alienações de Bens   | 20.764.163,00            |  | 7.537.336,97             |
| Transferências de Capital   | 318.494.966,00           |  | 44.940.641,60            |
| Convênios   | 280.564.141,00           |  | 10.997.286,97            |
| Outras Transferências de Capital  | 37.930.825,00            |  | 33.943.354,63            |
| Outras Receitas de Capital  | -                        |  | 445,90                   |
| Outras Receitas de Capital Não Primárias (XII)  | -                        |  | -                        |
| Outras Receitas de Capital Primárias  | -                        |  | 445,90                   |
| <b>RECEITAS PRIMÁRIAS DE CAPITAL (EXCETO FONTES RPPS) (XIII) = (VII - (VIII + IX + X + XI + XII))</b> | <b>339.259.129,00</b>    |  | <b>52.478.424,47</b>     |
| <b>RECEITAS PRIMÁRIAS DE CAPITAL (COM FONTES RPPS) (XIV)</b>  | <b>-</b>                 |  | <b>-</b>                 |
| <b>RECEITAS NÃO PRIMÁRIAS DE CAPITAL (COM FONTES RPPS) (XV)</b>                                       | <b>-</b>                 |  | <b>-</b>                 |
| <b>RECEITA PRIMÁRIA TOTAL (XVI) = (IV + V + XIII + XIV)</b>   | <b>42.922.565.829,00</b> |  | <b>14.285.207.893,63</b> |
| <b>RECEITA PRIMÁRIA TOTAL (EXCETO FONTES RPPS) (XVII) = (IV + XIII)</b>                               | <b>36.636.748.754,00</b> |  | <b>12.267.944.373,77</b> |

| DESPESAS PRIMÁRIAS  | DOTAÇÃO ATUALIZADA       | Até o Bimestre/2026      |                          |                          |                                      |                                |                         |
|---|--------------------------|--------------------------|--------------------------|--------------------------|--------------------------------------|--------------------------------|-------------------------|
|   |                          | DESPESAS EMPENHADAS      | DESPESAS LIQUIDADAS      | DESPESAS PAGAS (a)       | RESTOS A PAGAR PROCESSADOS PAGOS (b) | RESTOS A PAGAR NÃO PROCESSADOS |                         |
|   |                          |                          |                          |                          |                                      | LIQUIDADOS                     | PAGOS (c)               |
| <b>DESPESAS CORRENTES (EXCETO FONTES RPPS) (XVIII)</b>  | <b>35.124.204.394,00</b> | <b>13.512.157.227,70</b> | <b>10.353.697.127,39</b> | <b>9.206.942.392,47</b>  | <b>1.585.719.078,73</b>              | <b>872.947.179,84</b>          | <b>863.786.915,95</b>   |
| Pessoal e Encargos Sociais  | 17.578.578.130,00        | 5.098.688.010,95         | 4.660.955.763,34         | 3.705.095.619,91         | 1.391.266.193,97                     | 152.668.915,29                 | 152.594.755,25          |
| Juros e Encargos da Dívida (XIX)  | 543.825.072,00           | 303.601.906,47           | 150.753.945,83           | 150.753.945,83           | -                                    | -                              | -                       |
| Outras Despesas Correntes   | 17.001.801.192,00        | 8.109.867.310,28         | 5.541.987.418,22         | 5.351.092.826,73         | 194.452.884,76                       | 720.278.264,55                 | 711.192.160,70          |
| <b>DESPESAS PRIMÁRIAS CORRENTES (EXCETO FONTES RPPS) (XX) = (XVIII - XIX)</b>                           | <b>34.580.379.322,00</b> | <b>13.208.555.321,23</b> | <b>10.202.943.181,56</b> | <b>9.056.188.446,64</b>  | <b>1.585.719.078,73</b>              | <b>872.947.179,84</b>          | <b>863.786.915,95</b>   |
| <b>DESPESAS PRIMÁRIAS CORRENTES (COM FONTES RPPS) (XXI)</b>   | <b>6.914.997.053,00</b>  | <b>1.995.349.217,59</b>  | <b>1.987.194.467,97</b>  | <b>1.590.261.471,49</b>  | <b>637.185.498,81</b>                | <b>10.552.156,36</b>           | <b>5.681.304,67</b>     |
| <b>DESPESAS NÃO PRIMÁRIAS CORRENTES (COM FONTES RPPS) (XXII)</b>  | <b>-</b>                 | <b>-</b>                 | <b>-</b>                 | <b>-</b>                 | <b>-</b>                             | <b>-</b>                       | <b>-</b>                |
| <b>DESPESAS DE CAPITAL (EXCETO FONTES RPPS) (XXIII)</b>   | <b>3.609.112.999,00</b>  | <b>1.112.069.386,51</b>  | <b>394.673.269,35</b>    | <b>380.730.044,44</b>    | <b>43.753.281,28</b>                 | <b>197.525.045,28</b>          | <b>192.128.807,36</b>   |
| Investimentos   | 2.750.044.687,00         | 665.177.855,10           | 166.409.063,06           | 155.883.558,51           | 43.264.043,31                        | 194.124.910,14                 | 189.569.311,22          |
| Inversões Financeiras   | 68.858.036,00            | 7.792.872,65             | 7.115.972,65             | 3.698.252,29             | 489.237,97                           | 3.400.135,14                   | 2.559.496,14            |
| Concessão de Empréstimos e Financiamentos (XXIV)  | 40.997.134,00            | 7.792.872,65             | 7.115.972,65             | 3.698.252,29             | 489.237,97                           | 3.400.135,14                   | 2.559.496,14            |
| Aquisição de Título de Capital já Integralizado (XXV)   | -                        | -                        | -                        | -                        | -                                    | -                              | -                       |
| Aquisição de Título de Crédito (XXVI)   | -                        | -                        | -                        | -                        | -                                    | -                              | -                       |
| Demais Inversões Financeiras  | 27.860.902,00            | -                        | -                        | -                        | -                                    | -                              | -                       |
| Amortização da Dívida (XXVII)   | 790.210.276,00           | 439.098.658,76           | 221.148.233,64           | 221.148.233,64           | -                                    | -                              | -                       |
| <b>DESPESAS PRIMA. DE CAPITAL (EXCETO FONTES RPPS) (XXVIII) = [XXIII - (XXIV + XXV + XXVI + XXVII)]</b> | <b>2.777.905.589,00</b>  | <b>665.177.855,10</b>    | <b>166.409.063,06</b>    | <b>155.883.558,51</b>    | <b>43.264.043,31</b>                 | <b>194.124.910,14</b>          | <b>189.569.311,22</b>   |
| <b>RESERVA DE CONTINGÊNCIA (XXIX)</b>   | <b>369.468.809,00</b>    |                          |                          |                          |                                      |                                |                         |
| <b>DESPESAS PRIMÁRIAS DE CAPITAL (COM FONTES RPPS) (XXX)</b>  | <b>6.482.000,00</b>      | <b>173.854,85</b>        | <b>-</b>                 | <b>-</b>                 | <b>-</b>                             | <b>-</b>                       | <b>-</b>                |
| <b>DESPESAS NÃO PRIMÁRIAS DE CAPITAL (COM FONTES RPPS) (XXXI)</b>                                       | <b>-</b>                 | <b>-</b>                 | <b>-</b>                 | <b>-</b>                 | <b>-</b>                             | <b>-</b>                       | <b>-</b>                |
| <b>DESPA PRIMÁRIA TOTAL (XXXII) = (XX + XXI + XXVIII + XXIX + XXX)</b>                                  | <b>44.649.232.773,00</b> | <b>15.869.256.248,77</b> | <b>12.356.546.712,59</b> | <b>10.802.333.476,64</b> | <b>2.266.168.620,85</b>              | <b>1.077.624.246,34</b>        | <b>1.059.037.531,84</b> |
| <b>DESPA PRIMÁRIA TOTAL (EXCETO FONTES RPPS) (XXXIII) = (XX + XXVIII + XXIX)</b>                        | <b>37.727.753.720,00</b> | <b>13.873.733.176,33</b> | <b>10.369.352.244,62</b> | <b>9.212.072.005,15</b>  | <b>1.628.983.122,04</b>              | <b>1.067.072.089,98</b>        | <b>1.053.356.227,17</b> |

|  |                          |
|--|--------------------------|
| <b>RESULTADO PRIMÁRIO (COM RPPS) - Acima da Linha (XXXIV) = [XVIa - (XXXIIa + XXXIIb + XXXIIc)]</b>    | 157.668.264,30           |
| <b>RESULTADO PRIMÁRIO (SEM RPPS) - Acima da Linha (XXXV) = [XVIIa - (XXXIIIa + XXXIIIb + XXXIIIc)]</b> | <b>373.533.019,41</b>    |
| <b>META FISCAL PARA O RESULTADO PRIMÁRIO (SEM RPPS)</b>  |                          |
| Meta fixada no Anexo de Metas Fiscais da LDO para o exercício de 2026                                  | <b>-1.544.981.949,40</b> |
| <b>JUROS NOMINAIS</b>  |                          |
| Até o Bimestre/2026  |                          |
| <b>VALOR INCORRIDO</b>   |                          |
| Juros, Encargos e Variações Monetárias Ativos (Exceto RPPS) (XXXVI)                                    | 120.380.754,10           |
| Juros, Encargos e Variações Monetárias Passivos (Exceto RPPS) (XXXVII)                                 | 314.526.843,97           |
| <b>RESULTADO NOMINAL (SEM RPPS) - Acima da Linha (XXXVIII) = XXXV + (XXXVI - XXXVII)</b>               | <b>179.386.929,54</b>    |

| ABAIXO DA LINHA   |                         |                         |  |
|---|-------------------------|-------------------------|--|
| CÁLCULO DO RESULTADO NOMINAL  | SALDO                   |                         |  |
|   | Em 31/Dez/2025          | Até o Bimestre 2026     |  |
|   | (a)                     | (b)                     |  |
| DÍVIDA CONSOLIDADA (XXXIX)  | 9.386.032.883,67        | 10.165.243.928,74       |  |
| DEDUÇÕES (XL)   | 3.164.814.484,60        | 4.806.319.205,17        |  |
| Disponibilidade de Caixa  | 2.909.087.560,16        | 4.548.112.071,03        |  |
| Disponibilidade de Caixa Bruta  | 4.937.653.819,48        | 5.034.367.344,05        |  |
| (-) Restos a Pagar Processados (XLI)  | 1.738.159.306,99        | 122.700.861,93          |  |
| (-) Depósitos Restituíveis e Valores Vinculados                                 | 290.406.952,33          | 363.554.411,09          |  |
| Demais Haveres Financeiros  | 255.726.924,44          | 258.207.134,14          |  |
| <b>DÍVIDA CONSOLIDADA LÍQUIDA (XLII) = (XXXIX - XL)</b>                         | <b>6.221.218.399,07</b> | <b>5.358.924.723,57</b> |  |
| <b>RESULTADO NOMINAL (SEM RPPS) - Abaixo da Linha (XLIII) = (XLIIa - XLIIb)</b> | <b>862.293.675,50</b>   |                         |  |

|  |                          |
|--|--------------------------|
| <b>META FISCAL PARA O RESULTADO NOMINAL ABAIXO DA LINHA (SEM RPPS)</b> |                          |
| Meta fixada no Anexo de Metas Fiscais da LDO para o exercício de 2026  | <b>-1.749.755.191,59</b> |

| AJUSTE METODOLÓGICO  | Até o Bimestre/2026   |  |
|--|-----------------------|--|
| VARIAÇÃO SALDO RPP = (XLIV) = (XLIIb - XLIIa)  | -1.615.458.445,06     |  |
| RECEITA DE ALIENAÇÃO DE INVESTIMENTOS PERMANENTES (XLV) = (XI)   | -                     |  |
| VARIAÇÃO CAMBIAL (XLVI)  | 85.568.339,01         |  |
| VARIAÇÃO DO SALDO DE PRECATÓRIOS INTEGRANTES DA DC (XLVII)   | 1.019.149.736,57      |  |
| VARIAÇÃO DO SALDO DAS DEMAIS OBRIGAÇÕES INTEG. DA DC (XLVIII)  | -239.938.691,50       |  |
| OUTROS AJUSTES (XLIX)  | 238.908.993,04        |  |
| <b>RESULTADO NOMINAL (SEM RPPS) AJUSTADO - Abaixo da Linha (L) = [XLIII + (XLIV - XLV + XLVI + XLVII + XLVIII) +/- (XLIX)]</b> | <b>179.386.929,54</b> |  |
| <b>RESULTADO PRIMÁRIO (SEM RPPS) - Abaixo da Linha (LI) = (L) - (XXXVI - XXXVII)</b>   | <b>373.533.019,41</b> |  |

25

| INFORMAÇÕES ADICIONAIS   |                     | PREVISÃO ORÇAMENTÁRIA        |   |                              |   |
|--|---------------------|------------------------------|---|------------------------------|---|
| SALDO DE EXERCÍCIOS ANTERIORES   |                     | 1.314.330.504,00             |   |                              |   |
| Recursos Arrecadados em Exercícios Anteriores - RPPS   |                     | 23.399.108,00                |   |                              |   |
| Superávit Financeiro Utilizado para Abertura e Reabertura de Créditos Adicionais                     |                     | 1.290.931.396,00             |   |                              |   |
| RESERVA ORÇAMENTÁRIA DO RPPS   |                     | -                            |   |                              |   |
| DESPESAS EXECUTADAS NA MODALIDADE DE APLICAÇÃO 67 (EXECUÇÃO DE CONTRATO DE PARCERIA PÚBLICO-PRIVADA) |                     |                              |   |                              |   |
| PARCERIAS PÚBLICO-PRIVADAS (PPP)   | PREVISÃO ATUALIZADA | EM 2026                      |   | EM 2025                      |   |
|  |                     | LIQUIDADAS<br>ATÉ O BIMESTRE | INSCRITAS EM RESTOS<br>A PAGAR NÃO<br>PROCESSADOS | LIQUIDADAS<br>ATÉ O BIMESTRE | INSCRITAS EM RESTOS A<br>PAGAR NÃO<br>PROCESSADOS |
| Receitas Primárias Advindas de PPP ( A )   | -                   | -                            | -   | -                            | -   |
| Despesas Primárias Geradas por PPP ( B )   | 75.811.062,00       | 14.462.203,54                | -   | 9.945.571,92                 | 1.102,41  |
| Impacto do Saldo das PPP ( C ) = ( A-B)  | -75.811.062,00      | -14.462.203,54               | -   | -9.945.571,92                | -1.102,41   |

FONTE: SIAC - Sistema Integrado de Administração Financeira e Contábil

Unidade de Informações Fiscais / Contadoria Geral do DF / SEFIN / SEEC

**NOTA 1:** As receitas de ICMS, IPVA, ITCD, FPE, FPM, ITR e IPI, estão informadas nesse Demonstrativo pelos valores líquidos das respectivas deduções, tais como restituições, descontos, retificações e **deduções para o FUNDEB**, conforme Manual de Demonstrativos Fiscais - MDF/STN 15ª Edição.

**NOTA 2:** As Unidades Gestoras 320201, 320202, 320203, 320206 **NÃO** integram as disponibilidades de caixa; os Depósitos Restituíveis/ Valores Vinculados e os Haveres Financeiros do Resultado Nominal Abaixo da Linha deste demonstrativo, conforme Manual de Demonstrativos Fiscais - MDF/STN 15ª Edição.

**NOTA 3:** As fontes de recursos do RPPS **NÃO** integram os Restos a Pagar Processados do Resultado Nominal Abaixo da Linha deste demonstrativo, conforme Manual de Demonstrativos Fiscais - MDF/STN 15ª Edição.

**NOTA 4:** Os dados dos Precatórios foram extraídos do Sistema SIAC.

**NOTA EXPLICATIVA DO AJUSTE METODOLÓGICO:**

1 - A: Item "Outros Ajustes" no valor de R\$ 238.908.993,04 refere-se a:

|  | Em R\$ 1,00    |
|--|----------------|
| I - Pagamentos no exercício de Despesas Primárias com saldos de superávit de exercícios anteriores                           | 62.602.344,29  |
| II - Despesas primárias custeadas com receitas de operações de crédito e alienação de investimentos (sem fonte de superávit) | 9.418.588,27   |
| III - Variação dos Depósitos Restituíveis e Valores Vinculados   | 73.147.458,76  |
| IV - Atualização Monetária de Precatórios  | 119.642.250,25 |
| V - Demais Ajustes   | -25.901.648,53 |



**DISTRITO FEDERAL**  
**RELATÓRIO RESUMIDO DA EXECUÇÃO ORÇAMENTÁRIA**  
**DEMONSTRATIVO DOS RESTOS A PAGAR POR PODER E ÓRGÃO**  
**ORÇAMENTO FISCAL E DA SEGURIDADE SOCIAL**  
**ATÉ ABRIL DE 2026**

| PODER / ÓRGÃO                                   | RESTOS A PAGAR PROCESSADOS |                           |                         |                     |                       | RESTOS A PAGAR NÃO PROCESSADOS |                           |                         |                         |                       | SALDO TOTAL<br>(a + b) |                       |
|---|----------------------------|---------------------------|-------------------------|---------------------|-----------------------|--------------------------------|---------------------------|-------------------------|-------------------------|-----------------------|------------------------|-----------------------|
|   | INSCRITOS                  |                           | PAGOS                   | CANCELADOS          | SALDO<br>(a)          | INSCRITOS                      |                           | LIQUIDADOS              | PAGOS                   | CANCELADOS            |                        | SALDO<br>(b)          |
|   | Em exercícios Anteriores   | Em 31 de dezembro de 2025 |                         |                     |                       | Em exercícios Anteriores       | Em 31 de dezembro de 2025 |                         |                         |                       |                        |                       |
| RESTOS A PAGAR (EXCETO INTRA-ORÇAMENTÁRIOS) (I) | 51.841.118,23              | 2.060.990.389,35          | 2.029.694.605,16        | 6.231.675,77        | 76.905.226,65         | 2.227.828,02                   | 1.695.718.884,24          | 1.068.462.522,61        | 1.049.070.896,15        | 416.658.227,79        | 232.217.588,32         | 309.122.814,97        |
| PODER EXECUTIVO                                 | 51.508.889,30              | 2.032.389.353,48          | 2.001.093.658,78        | 6.231.675,77        | 76.572.908,23         | 2.227.828,02                   | 1.583.628.215,58          | 1.001.422.650,63        | 982.626.892,48          | 412.199.326,79        | 191.029.824,33         | 267.602.732,56        |
| PODER LEGISLATIVO                               | 332.228,93                 | 1.098.829,21              | 1.098.739,72            | -                   | 332.318,42            | -                              | 108.635.564,37            | 64.321.830,55           | 63.915.993,43           | 4.458.901,00          | 40.260.669,94          | 40.592.988,36         |
| Câmara Legislativa                              | 332.228,93                 | 1.098.829,21              | 1.098.739,72            | -                   | 332.318,42            | -                              | 85.579.480,77             | 56.925.209,51           | 56.544.958,98           | 4.458.901,00          | 24.575.620,79          | 24.907.939,21         |
| Tribunal de Contas do DF                        | -                          | -                         | -                       | -                   | -                     | -                              | 23.056.083,60             | 7.396.621,04            | 7.371.034,45            | -                     | 15.685.049,15          | 15.685.049,15         |
| DEFENSORIA PÚBLICA                              | -                          | 27.502.206,66             | 27.502.206,66           | -                   | -                     | -                              | 3.455.104,29              | 2.718.041,43            | 2.528.010,24            | -                     | 927.094,05             | 927.094,05            |
| RESTOS A PAGAR (INTRA-ORÇAMENTÁRIOS) (II)       | 38.539.174,41              | 237.111.432,05            | 236.963.253,66          | -                   | 38.687.352,80         | -                              | 30.984.046,48             | 12.561.858,87           | 12.526.131,83           | 10.245.734,02         | 8.212.180,63           | 46.899.533,43         |
| <b>TOTAL (II) = (I + II)</b>                    | <b>90.380.292,64</b>       | <b>2.298.101.821,40</b>   | <b>2.266.657.858,82</b> | <b>6.231.675,77</b> | <b>115.592.579,45</b> | <b>2.227.828,02</b>            | <b>1.726.702.930,72</b>   | <b>1.081.024.381,48</b> | <b>1.061.597.027,98</b> | <b>426.903.961,81</b> | <b>240.429.768,95</b>  | <b>356.022.348,40</b> |

| PODER / ÓRGÃO                        | RESTOS A PAGAR PROCESSADOS |                           |                |            |               | RESTOS A PAGAR NÃO PROCESSADOS |                           |               |               |               | SALDO TOTAL<br>(a + b) |               |
|--------------------------------------|----------------------------|---------------------------|----------------|------------|---------------|--------------------------------|---------------------------|---------------|---------------|---------------|------------------------|---------------|
|                                      | INSCRITOS                  |                           | PAGOS          | CANCELADOS | SALDO<br>(a)  | INSCRITOS                      |                           | LIQUIDADOS    | PAGOS         | CANCELADOS    |                        | SALDO<br>(b)  |
|                                      | Em exercícios Anteriores   | Em 31 de dezembro de 2025 |                |            |               | Em exercícios Anteriores       | Em 31 de dezembro de 2025 |               |               |               |                        |               |
| RESTOS A PAGAR (INTRA-ORÇAMENTÁRIOS) | 38.539.174,41              | 237.111.432,05            | 236.963.253,66 | -          | 38.687.352,80 | -                              | 30.984.046,48             | 12.561.858,87 | 12.526.131,83 | 10.245.734,02 | 8.212.180,63           | 46.899.533,43 |
| PODER EXECUTIVO                      | 38.539.174,41              | 237.054.000,09            | 236.905.821,70 | -          | 38.687.352,80 | -                              | 27.663.291,04             | 10.342.027,54 | 10.306.300,50 | 9.672.247,69  | 7.684.742,85           | 46.372.095,65 |
| PODER LEGISLATIVO                    | -                          | -                         | -              | -          | -             | -                              | 3.318.469,66              | 2.217.899,33  | 2.217.899,33  | 573.486,33    | 527.084,00             | 527.084,00    |
| Câmara Legislativa                   | -                          | -                         | -              | -          | -             | -                              | 3.318.469,66              | 2.217.899,33  | 2.217.899,33  | 573.486,33    | 527.084,00             | 527.084,00    |
| Tribunal de Contas do DF             | -                          | -                         | -              | -          | -             | -                              | -                         | -             | -             | -             | -                      | -             |
| DEFENSORIA PÚBLICA                   | -                          | 57.431,96                 | 57.431,96      | -          | -             | -                              | 2.285,78                  | 1.932,00      | 1.932,00      | -             | 353,78                 | 353,78        |

FONTE: SIAC - Sistema Integrado de Administração Financeira e Contábil  
 Unidade de Informações Fiscais / Contadoria Geral do DF / SEFIN / SEEC



**DISTRITO FEDERAL**  
**RELATÓRIO RESUMIDO DA EXECUÇÃO ORÇAMENTÁRIA**  
**DEMONSTRATIVO DAS RECEITAS E DESPESAS COM MANUTENÇÃO E DESENVOLVIMENTO DO ENSINO – MDE**  
**ORÇAMENTO FISCAL E DA SEGURIDADE SOCIAL**  
**ATÉ ABRIL DE 2026**

RREO - ANEXO 8 (LDB, art. 72)

R\$ 1,00

| RECEITA RESULTANTE DE IMPOSTOS (Arts. 212 e 212-A da Constituição Federal)   |                          |  |  |
|--|--------------------------|--|--|
| RECEITA RESULTANTE DE IMPOSTOS   | PREVISÃO ATUALIZADA (a)  | RECEITAS REALIZADAS Até o Bimestre (b) |  |
| <b>1- RECEITA DE IMPOSTOS</b>  | <b>28.018.969.287,00</b> | <b>9.388.624.726,39</b>                |  |
| 1.1- Receita Resultante do ICMS  | 13.958.891.916,00        | 4.454.218.213,85                       |  |
| 1.1.1- ICMS - Principal e Encargos (Multas, Juros de Mora, Dívida Ativa e Outros Encargos do ICMS)   | 13.829.087.489,00        | 4.419.968.862,54                       |  |
| 1.1.2- Adicional de até 2% do ICMS destinado ao Fundo de Combate à Pobreza (ADCT, art. 82, §1º)  | 129.804.427,00           | 34.249.351,31                          |  |
| 1.2- Receita Resultante do Imposto de Transmissão Causa Mortis e Doação de Bens e Direitos – ITCD  | 248.699.493,00           | 101.415.759,08                         |  |
| 1.3- Receita Resultante do Imposto sobre a Propriedade de Veículos Automotores – IPVA  | 2.100.510.498,00         | 1.205.282.156,48                       |  |
| 1.4- Receita Resultante do Imposto sobre a Propriedade Predial e Territorial Urbana – IPTU   | 1.391.536.128,00         | 169.791.579,01                         |  |
| 1.5- Receita Resultante do Imposto sobre Transmissão Inter Vivos – ITBI  | 518.519.567,00           | 143.969.019,67                         |  |
| 1.6- Receita Resultante do Imposto sobre Serviços de Qualquer Natureza – ISS   | 3.839.277.348,00         | 1.349.847.310,39                       |  |
| 1.7- Receita Resultante do Imposto de Renda Retido na Fonte – IRRF   | 5.906.012.722,00         | 1.950.093.094,27                       |  |
| 1.8- Receita De Outros Impostos  | 55.521.615,00            | 14.007.593,64                          |  |
| <b>2- RECEITA DE TRANSFERÊNCIAS CONSTITUCIONAIS E LEGAIS</b>   | <b>1.940.635.764,00</b>  | <b>653.730.369,52</b>                  |  |
| 2.1- Cota-Parte FPE  | 1.426.947.148,00         | 513.568.724,67                         |  |
| 2.2- Cota-Parte FPM  | 497.790.833,00           | 135.781.886,52                         |  |
| 2.3- Cota-Parte IPI-Exportação   | 13.406.211,00            | 4.295.896,17                           |  |
| 2.4- Cota-Parte ITR  | 2.491.572,00             | 83.862,16                              |  |
| 2.5- Cota-Parte IOF-Ouro   | -                        | -                                      |  |
| 2.6- Outras Transf. ou Compensações Financeiras Provenientes de Impostos e Transferências Constitucionais  | -                        | -                                      |  |
| <b>3- TOTAL DA RECEITA RESULTANTE DE IMPOSTOS (1 + 2)</b>  | <b>29.959.605.051,00</b> | <b>10.042.355.095,91</b>               |  |
| <b>4- TOTAL DESTINADO AO FUNDEB = 20% DE ((1.1) + (1.2) + (1.3) + (2.1) + (2.2) + (2.3) + (2.4) + (2.6))<sup>1</sup></b>   | <b>3.649.747.534,20</b>  | <b>1.282.929.299,79</b>                |  |
| <b>5- VALOR MÍNIMO A SER APLICADO ALÉM DO VALOR DESTINADO AO FUNDEB : 5% DE ((1.1) + (1.2) + (1.3) + (2.1) + (2.2) + (2.3) + (2.4) + (2.6)) + 25% DE ((1.4) + (1.5) + (1.6) + (1.7) + (1.8) + (2.5))</b> | <b>3.840.153.728,55</b>  | <b>1.227.659.474,19</b>                |  |
| <b>FUNDEB</b>  |                          |  |  |
| RECEITAS DO FUNDEB RECEBIDAS NO EXERCÍCIO  | PREVISÃO ATUALIZADA (a)  | RECEITAS REALIZADAS Até o Bimestre (b) |  |
| <b>6- TOTAL DAS RECEITAS DO FUNDEB RECEBIDAS</b>   | <b>3.684.973.227,00</b>  | <b>1.237.721.905,44</b>                |  |
| 6.1- FUNDEB - Impostos e Transferências de Impostos  | 3.684.973.227,00         | 1.237.020.150,41                       |  |
| 6.1.1- Principal   | 3.649.747.535,00         | 1.234.243.951,09                       |  |
| 6.1.2- Rendimentos de Aplicação Financeira   | 35.225.692,00            | 2.776.199,32                           |  |
| 6.1.3- Ressarcimento de recursos do Fundeb   | -                        | -                                      |  |
| 6.2- FUNDEB - Complementação da União - VAAF   | -                        | 701.755,03                             |  |
| 6.2.1- Principal   | -                        | 701.755,03                             |  |
| 6.2.2- Rendimentos de Aplicação Financeira   | -                        | -                                      |  |
| 6.2.3- Ressarcimento de recursos do Fundeb   | -                        | -                                      |  |

28

|  |   |   |
|--|---|---|
| 6.3- FUNDEB - Complementação da União - VAAT | - | - |
| 6.3.1- Principal                             | - | - |
| 6.3.2- Rendimentos de Aplicação Financeira   | - | - |
| 6.3.3- Ressarcimento de recursos do Fundeb   | - | - |
| 6.4- FUNDEB - Complementação da União - VAAR | - | - |
| 6.4.1- Principal                             | - | - |
| 6.4.2- Rendimentos de Aplicação Financeira   | - | - |
| 6.4.3- Ressarcimento de recursos do Fundeb   | - | - |

|   |             |                       |
|---|-------------|-----------------------|
| <b>7- RESULTADO LÍQUIDO DAS TRANSFERÊNCIAS DO FUNDEB (6.1.1) – 4)</b> | <b>0,80</b> | <b>-48.685.348,70</b> |
|---|-------------|-----------------------|

|  |       |  |
|--|-------|--|
| RECURSOS RECEBIDOS EM EXERCÍCIOS ANTERIORES E NÃO UTILIZADOS (SUPERÁVIT) | VALOR |  |
|--|-------|--|

|  |                      |  |
|--|----------------------|--|
| <b>8- TOTAL DOS RECURSOS DE SUPERÁVIT</b>          | <b>32.347.113,94</b> |  |
| 8.1- SUPERÁVIT DO EXERCÍCIO IMEDIATAMENTE ANTERIOR | 32.347.113,94        |  |
| 8.2- SUPERÁVIT RESIDUAL DE OUTROS EXERCÍCIOS       | 0,00                 |  |

|  |                         |  |
|--|-------------------------|--|
| <b>9- TOTAL DOS RECURSOS DO FUNDEB DISPONÍVEIS PARA UTILIZAÇÃO (6 + 8)</b> | <b>1.270.069.019,38</b> |  |
|--|-------------------------|--|

| DESPESAS COM RECURSOS DO FUNDEB (Por Subfunção)      | DOTAÇÃO ATUALIZADA      | DESPESAS EMPENHADAS     | DESPESAS LIQUIDADAS     | DESPESAS PAGAS          | INSCRITAS EM RESTOS A PAGAR NÃO PROCESSADOS |
|--|-------------------------|-------------------------|-------------------------|-------------------------|---|
|  | (c)                     | Até o Bimestre (d)      | Até o Bimestre (e)      | Até o Bimestre (f)      | (g)   |
| <b>10- TOTAL DAS DESPESAS COM RECURSOS DO FUNDEB</b> | <b>3.717.320.344,00</b> | <b>1.311.434.242,03</b> | <b>1.286.186.609,58</b> | <b>1.054.766.478,32</b> |   |
| 10.1- PROFISSIONAIS DA EDUCAÇÃO BÁSICA               | 3.177.920.672,00        | 1.030.000.000,02        | 1.030.000.000,02        | 799.958.538,23          |   |
| 10.1.1- Educação Infantil                            | 325.764.704,00          | 74.446.848,93           | 74.446.848,93           | 52.374.199,49           |   |
| 10.1.2- Ensino Fundamental                           | 2.027.451.741,00        | 765.798.037,31          | 765.798.037,31          | 613.688.085,73          |   |
| 10.1.3- Ensino Médio                                 | 581.605.993,00          | 131.845.465,09          | 131.845.465,09          | 92.445.239,69           |   |
| 10.1.4- Educação de Jovens e Adultos                 | 77.111.805,00           | 22.496.165,67           | 22.496.165,67           | 17.274.040,27           |   |
| 10.1.5- Educação Especial                            | 145.728.243,00          | 30.344.695,84           | 30.344.695,84           | 20.475.862,54           |   |
| 10.1.6- Administração Geral                          | -                       | -                       | -                       | -                       |   |
| 10.1.7- Ensino Profissional                          | 20.258.186,00           | 5.068.787,18            | 5.068.787,18            | 3.701.110,51            |   |
| 10.2- OUTRAS DESPESAS                                | 539.399.672,00          | 281.434.242,01          | 256.186.609,56          | 254.807.940,09          |   |
| 10.2.1- Educação Infantil                            | 28.342.788,00           | 3.610.766,68            | 1.874.411,08            | 1.870.628,72            |   |
| 10.2.2- Ensino Fundamental                           | 409.193.926,00          | 206.145.787,62          | 190.920.508,78          | 189.550.108,97          |   |
| 10.2.3- Ensino Médio                                 | 89.522.923,00           | 69.687.335,51           | 62.423.278,91           | 62.419.165,88           |   |
| 10.2.4- Educação de Jovens e Adultos                 | 10.963.014,00           | 700.031,69              | 216.054,89              | 215.967,14              |   |
| 10.2.5- Educação Especial                            | 1.290.661,00            | 1.290.320,51            | 752.355,90              | 752.069,38              |   |
| 10.2.6- Administração Geral                          | -                       | -                       | -                       | -                       |   |
| 10.2.7- Transporte (Escolar)                         | -                       | -                       | -                       | -                       |   |
| 10.2.8- Outras                                       | 86.360,00               | -                       | -                       | -                       |   |

29

| INDICADORES DO FUNDEB  |  |  |   |  |  |  |
|--|--|--|---|--|--|--|
| DESPESAS CUSTEADAS COM RECEITAS DO FUNDEB RECEBIDAS NO EXERCÍCIO   | DESPESAS EMPENHADAS                                    | DESPESAS LIQUIDADAS                          | DESPESAS PAGAS  | INSCRITAS EM RESTOS A PAGAR NÃO PROCESSADOS          | INSCRITAS EM RESTOS A PAGAR NÃO PROCESSADOS (SEM DISPONIBILIDADE DE CAIXA) 7 | DESPESAS LIQUIDADAS EMPENHADAS EM VALOR SUPERIOR AO TOTAL DAS RECEITAS RECEBIDAS NO EXERCÍCIO 5 e 9          |
|  | Até o Bimestre (d)                                     | Até o Bimestre (e)                           | Até o Bimestre (f)  | (g)  | (h)  | (i)  |
| 11- TOTAL DAS DESPESAS CUSTEADAS COM RECURSOS DO FUNDEB RECEBIDAS NO EXERCÍCIO                               | 1.279.087.128,09                                       | 1.253.839.495,64                             | 1.022.419.364,38  | -  | -  | 16.117.590,20  |
| 11.1- Total das Despesas custeadas com FUNDEB - Impostos e Transferências de Impostos                        | 1.279.087.128,09                                       | 1.253.839.495,64                             | 1.022.419.364,38  | -  | -  | 16.819.345,23  |
| 11.2- Total das Despesas custeadas com FUNDEB - Complementação da União - VAAF                               | -  | -  | -   | -  | -  | -  |
| 11.3- Total das Despesas custeadas com FUNDEB - Complementação da União - VAAT                               | -  | -  | -   | -  | -  | -  |
| 11.4- Total das Despesas custeadas com FUNDEB - Complementação da União - VAAR                               | -  | -  | -   | -  | -  | -  |
| 12- TOTAL DAS DESPESAS DO FUNDEB COM PROFISSIONAIS DA EDUCAÇÃO BÁSICA  | 997.652.886,08   | 997.652.886,08                               | 767.611.424,29  | -  | -  | -  |
| 13- TOTAL DAS DESPESAS CUSTEADAS COM FUNDEB - COMPLEMENTAÇÃO DA UNIÃO - VAAT APLICADAS NA EDUCAÇÃO INFANTIL  | -  | -  | -   | -  | -  | -  |
| 14- TOTAL DAS DESPESAS CUSTEADAS COM FUNDEB - COMPLEMENTAÇÃO DA UNIÃO - VAAT APLICADAS EM DESPESA DE CAPITAL | -  | -  | -   | -  | -  | -  |
| INDICADORES - Art. 212-A, inciso XI e § 3º - Constituição Federal 2  | VALOR EXIGIDO (j)                                      | VALOR APLICADO (k)                           | VALOR CONSIDERADO APOÓS DEDUÇÕES (l)                        | % APLICADO 10 (m)                                    |  |  |
| 15- Mínimo de 70% do FUNDEB na Remuneração dos Profissionais da Educação Básica                              | 866.405.333,81   | 997.652.886,08                               | 997.652.886,08  | <b>80,60%</b>  |  |  |
| 16 - Percentual da Complementação da União ao FUNDEB - VAAT na Educação Infantil (Indicador IEI)             | -  | -  | -   | <b>0,00%</b>   |  |  |
| 17- Mínimo de 15% da Complementação da União ao FUNDEB - VAAT em Despesas de Capital                         | -  | -  | -   | <b>0,00%</b>   |  |  |
| INDICADOR - Art.25, § 3º - Lei nº 14.113, de 2020 - (Máximo de 10% de Superávit) 3                           | VALOR MÁXIMO PERMITIDO (n)                             | VALOR NÃO APLICADO (o)                       | VALOR NÃO APLICADO APOÓS AJUSTE (p)                         | VALOR NÃO APLICADO EXCEDENTE AO MÁXIMO PERMITIDO (q) | % NÃO APLICADO (r)   |  |
| 18- TOTAL DA RECEITA RECEBIDA E NÃO APLICADA NO EXERCÍCIO  | 123.772.190,54   | 0,00   | 0,00  | 0,00   | <b>0,00%</b>   |  |
| INDICADOR - Art.25, § 3º - Lei nº 14.113, de 2020 - (Aplicação do Superávit de Exercício Anterior) 3         | VALOR DE SUPERÁVIT PERMITIDO NO EXERCÍCIO ANTERIOR (s) | VALOR NÃO APLICADO NO EXERCÍCIO ANTERIOR (t) | VALOR DE SUPERÁVIT APLICADO ATÉ O PRIMEIRO QUADRIMESTRE (u) | VALOR APLICADO APOÓS O PRIMEIRO QUADRIMESTRE (v)     | VALOR TOTAL DE SUPERÁVIT NÃO APLICADO ATÉ O FINAL DO EXERCÍCIO (w)           | VALOR DE SUPERÁVIT PERMITIDO NO EXERCÍCIO ANTERIOR NÃO APLICADO ATÉ O 1º QUADRIMESTRE DO EXERCÍCIO ATUAL (x) |
| 19- Total das Despesas custeadas com Superávit do FUNDEB   | 343.541.484,47   | 32.347.113,94                                | 32.347.113,94   | -  | -  | -  |
| 19.1- Total das Despesas custeadas com FUNDEB - Impostos e Transferências de Impostos                        | 343.541.484,47   | 32.347.113,94                                | 32.347.113,94   | -  | -  | -  |
| 19.2- Total das Despesas custeadas com FUNDEB - Complementação da União (VAAF + VAAT)                        | -  | -  | -   | -  | -  | -  |

| DESPESAS COM MANUTENÇÃO E DESENVOLVIMENTO DO ENSINO – MDE - CUSTEADAS COM RECEITA DE IMPOSTOS (EXCETO FUNDEB) |                         |                         |                       |                       |   |
|---|-------------------------|-------------------------|-----------------------|-----------------------|---|
| DESPESAS COM AÇÕES TÍPICAS DE MDE - RECEITAS DE IMPOSTOS - EXCETO FUNDEB (Por Subfunção)                      | DOTAÇÃO ATUALIZADA      | DESPESAS EMPENHADAS     | DESPESAS LIQUIDADAS   | DESPESAS PAGAS        | INSCRITAS EM RESTOS A PAGAR NÃO PROCESSADOS |
|   | (c)                     | Até o Bimestre (d)      | Até o Bimestre (e)    | Até o Bimestre (f)    | (g)   |
| <b>20-TOTAL DAS DESPESAS COM AÇÕES TÍPICAS DE MDE CUSTEADAS COM RECEITAS DE IMPOSTOS</b>                      | <b>3.798.056.508,70</b> | <b>1.050.930.758,01</b> | <b>904.351.802,24</b> | <b>771.536.350,41</b> |   |
| 20.1- Educação Infantil   | 394.979.495,00          | 235.493.709,28          | 156.428.841,90        | 145.449.399,62        |   |

30

|                                    |                  |                |                |                |
|------------------------------------|------------------|----------------|----------------|----------------|
| 20.2- Ensino Fundamental           | 2.406.046.122,43 | 562.669.991,68 | 537.337.982,14 | 456.608.083,53 |
| 20.3- Ensino Médio                 | 278.871.995,00   | 47.257.686,92  | 41.706.232,48  | 27.743.195,89  |
| 20.4- Educação de Jovens e Adultos | 38.687.024,58    | 6.889.897,87   | 6.756.117,40   | 4.553.553,47   |
| 20.5- Educação Especial            | 72.515.560,59    | 13.754.974,12  | 13.050.553,54  | 8.520.941,10   |
| 20.6- Administração Geral          | 521.794.847,00   | 140.862.119,79 | 137.168.669,57 | 118.389.549,00 |
| 20.7- Transporte (Escolar)         | -                | -              | -              | -              |
| 20.8- Outras                       | 85.161.464,10    | 44.002.378,35  | 11.903.405,21  | 10.271.627,80  |

**DESPESAS COM MANUTENÇÃO E DESENVOLVIMENTO DO ENSINO – MDE - CUSTEADAS COM RECEITA DE IMPOSTOS E COM RECURSOS DO FUNDEB**

| DESPESAS COM AÇÕES TÍPICAS DE MDE, RECEITAS DE IMPOSTOS E RECURSOS DO FUNDEB (Por Área de Atuação) <sup>6</sup> | DOTAÇÃO ATUALIZADA<br>(c) | DESPESAS EMPENHADAS<br>Até o Bimestre<br>(d) | DESPESAS LIQUIDADAS<br>Até o Bimestre<br>(e) | DESPESAS PAGAS<br>Até o Bimestre<br>(f) | INSCRITAS EM RESTOS A PAGAR NÃO PROCESSADOS<br>(g) |
|---|---------------------------|--|--|---|--|
| <b>21- TOTAL DAS DESPESAS COM AÇÕES TÍPICAS DE MDE CUSTEADAS COM RECEITAS DE IMPOSTOS E FUNDEB</b>              | <b>7.515.376.852,70</b>   | <b>2.362.365.000,04</b>                      | <b>2.190.538.411,82</b>                      | <b>1.826.302.828,73</b>                 |  |
| 21.1- EDUCAÇÃO INFANTIL   | 749.086.987,00            | 313.551.324,89                               | 232.750.101,91                               | 199.694.227,83                          |  |
| 21.1.1- Creche  | 250.128.154,00            | 202.295.634,97                               | 132.425.235,04                               | 127.402.401,47                          |  |
| 21.1.2- Pré-escola  | 498.958.833,00            | 111.255.689,92                               | 100.324.866,87                               | 72.291.826,36                           |  |
| 21.2- ENSINO FUNDAMENTAL  | 4.842.691.789,43          | 1.534.613.816,61                             | 1.494.056.528,23                             | 1.259.846.278,23                        |  |
| 21.3- ENSINO MÉDIO  | 950.000.911,00            | 248.790.487,52                               | 235.974.976,48                               | 182.607.601,46                          |  |
| 21.4- ENSINO SUPERIOR   | -                         | -  | -  | -                                       |  |
| 21.5 - DEMAIS ÁREAS DE ATUAÇÃO <sup>6</sup>   | 973.597.165,27            | 265.409.371,02                               | 227.756.805,20                               | 184.154.721,21                          |  |

## APURAÇÃO DAS DESPESAS PARA FINS DE LIMITE MÍNIMO CONSTITUCIONAL

|   | VALOR                   |
|---|-------------------------|
| 22- TOTAL DAS DESPESAS DE MDE CUSTEADAS COM RECURSOS DE IMPOSTOS = L20(d ou e)  | 904.351.802,24          |
| 23- TOTAL DAS RECEITAS TRANSFERIDAS AO FUNDEB = (L4)  | 1.282.929.299,79        |
| 24- (-) RECEITAS DO FUNDEB NÃO UTILIZADAS NO EXERCÍCIO, EM VALOR SUPERIOR A 10% = L18(q)  | 0,00                    |
| 25- (-) SUPERÁVIT PERMITIDO NO EXERCÍCIO IMEDIATAMENTE ANTERIOR NÃO APLICADO ATÉ O PRIMEIRO QUADRIMESTRE DO EXERCÍCIO ATUAL = L19(x)                    | 0,00                    |
| 26- (-) RESTOS A PAGAR NÃO PROCESSADOS INSCRITOS NO EXERCÍCIO SEM DISPONIBILIDADE FINANCEIRA DE RECURSOS DE IMPOSTOS <sup>4</sup>                       | 0,00                    |
| 27- (-) CANCELAMENTO, NO EXERCÍCIO, DE RESTOS A PAGAR INSCRITOS COM DISPONIBILIDADE FINANCEIRA DE RECURSOS DE IMPOSTOS VINCULADOS AO ENSINO = L30.1(af) | 3.525.261,32            |
| <b>28- TOTAL DAS DESPESAS PARA FINS DE LIMITE = (22 + 23 - 24 - 25 - 26 - 27)</b>   | <b>2.183.755.840,71</b> |

APURAÇÃO DO LIMITE MÍNIMO CONSTITUCIONAL<sup>2 e 5</sup>

|  | VALOR EXIGIDO<br>(z)    | VALOR APLICADO<br>(aa)  | % APLICADO<br>(ab) |
|--|-------------------------|-------------------------|--------------------|
| <b>29- APLICAÇÃO EM MDE SOBRE A RECEITA RESULTANTE DE IMPOSTOS</b> | <b>2.510.588.773,98</b> | <b>2.183.755.840,71</b> | <b>21,75%</b>      |

| RESTOS A PAGAR INSCRITOS EM EXERCÍCIOS ANTERIORES DE DESPESAS CONSIDERADAS PARA CUMPRIMENTO DO LIMITE <sup>8</sup> | SALDO INICIAL<br>(ac) | RP LIQUIDADOS<br>(ad) | RP PAGOS<br>(ae)      | RP CANCELADOS<br>(af) | SALDO FINAL<br>(ag) = (ac) - (ae) - (af) |
|--|-----------------------|-----------------------|-----------------------|-----------------------|--|
| <b>30- RESTOS A PAGAR DE DESPESAS COM MDE</b>  | <b>667.417.576,67</b> | <b>592.436.673,02</b> | <b>592.114.922,39</b> | <b>3.525.261,32</b>   | <b>71.777.392,96</b>                     |
| 30.1 - Executadas com Recursos de Impostos e Transferências de Impostos  | 430.871.501,58        | 365.830.069,42        | 365.513.191,13        | 3.525.261,32          | 61.833.049,13                            |
| 30.2 - Executadas com Recursos do FUNDEB - Impostos  | 236.546.075,09        | 226.606.603,60        | 226.601.731,26        | -                     | 9.944.343,83                             |
| 30.3 - Executadas com Recursos do FUNDEB - Complementação da União (VAAT + VAAF + VAAR)                            | -                     | -                     | -                     | -                     | -  |

31

## OUTRAS INFORMAÇÕES PARA CONTROLE

| RECEITAS ADICIONAIS PARA FINANCIAMENTO DO ENSINO                                      | PREVISÃO ATUALIZADA<br>(a) | RECEITAS REALIZADAS<br>Até o Bimestre<br>(b) |
|---|----------------------------|--|
| <b>31- TOTAL DAS RECEITAS ADICIONAIS PARA FINANCIAMENTO DO ENSINO</b>                 | <b>392.508.213,00</b>      | <b>105.780.604,72</b>                        |
| 31- RECEITA DE TRANSFERÊNCIAS DO FNDE (INCLUINDO RENDIMENTOS DE APLICAÇÃO FINANCEIRA) | 392.508.213,00             | 105.780.604,72                               |
| 31.1.1- Salário-Educação  | 312.445.494,00             | 97.297.027,93                                |
| 31.1.2- PDDE  | -                          | -  |
| 31.1.3- PNAE  | 65.267.373,00              | 761.943,74                                   |
| 31.1.4 - PNATE  | 2.766.709,00               | 376,95                                       |
| 31.1.5- Outras Transferências do FNDE   | 12.028.637,00              | 7.721.256,10                                 |
| 31.2- RECEITA DE TRANSFERÊNCIAS DE CONVÊNIOS  | -                          | -  |
| 31.3- RECEITA DE ROYALTIES DESTINADOS À EDUCAÇÃO                                      | -                          | -  |
| 31.4- RECEITA DE OPERAÇÕES DE CRÉDITO VINCULADAS À EDUCAÇÃO                           | -                          | -  |
| 31.5- OUTRAS RECEITAS PARA FINANCIAMENTO DO ENSINO                                    | -                          | -  |

| OUTRAS DESPESAS COM EDUCAÇÃO (Por Subfunção)      | DOTAÇÃO ATUALIZADA<br>(c) | DESPESAS EMPENHADAS<br>Até o Bimestre<br>(d) | DESPESAS LIQUIDADAS<br>Até o Bimestre<br>(e) | DESPESAS PAGAS<br>Até o Bimestre<br>(f) | INSCRITAS EM RESTOS A PAGAR NÃO PROCESSADOS<br>(g) |
|---|---------------------------|--|--|---|--|
| <b>32- TOTAL DAS OUTRAS DESPESAS COM EDUCAÇÃO</b> | <b>1.127.648.916,30</b>   | <b>615.344.236,66</b>                        | <b>448.206.564,39</b>                        | <b>428.520.412,94</b>                   |  |
| 32.1- EDUCAÇÃO INFANTIL                           | 271.070.538,00            | 93.525.967,11                                | 47.846.987,35                                | 45.446.878,53                           |  |
| 32.2- ENSINO FUNDAMENTAL                          | 282.173.694,57            | 247.116.154,88                               | 162.812.701,64                               | 159.063.532,87                          |  |
| 32.3- ENSINO MÉDIO                                | 80.876.926,00             | 66.054.531,73                                | 44.758.275,18                                | 37.464.721,59                           |  |
| 32.4- ENSINO SUPERIOR                             | 21.147.521,00             | 1.338.093,47                                 | 1.291.035,45                                 | 1.291.035,45                            |  |
| 32.5- ENSINO PROFISSIONAL                         | 4.047.185,90              | 516.503,90                                   | 319.070,00                                   | 319.070,00                              |  |
| 32.6- EDUCAÇÃO DE JOVENS E ADULTOS                | 20.937.946,42             | 15.215.377,50                                | 3.536.489,26                                 | 3.124.697,25                            |  |
| 32.7- EDUCAÇÃO ESPECIAL                           | 10.827.734,41             | 6.629.469,36                                 | 4.685.846,41                                 | 4.549.464,26                            |  |
| 32.8- OUTRAS                                      | 436.567.370,00            | 184.948.138,71                               | 182.956.159,10                               | 177.261.012,99                          |  |

| TOTAL GERAL DAS DESPESAS COM EDUCAÇÃO   | DOTAÇÃO ATUALIZADA<br>(c) | DESPESAS EMPENHADAS<br>Até o Bimestre<br>(d) | DESPESAS LIQUIDADAS<br>Até o Bimestre<br>(e) | DESPESAS PAGAS<br>Até o Bimestre<br>(f) | INSCRITAS EM RESTOS A PAGAR NÃO PROCESSADOS<br>(g) |
|---|---------------------------|--|--|---|--|
| <b>33- TOTAL GERAL DAS DESPESAS COM EDUCAÇÃO (10 + 20 + 32)</b>   | <b>8.643.025.769,00</b>   | <b>2.977.709.236,70</b>                      | <b>2.638.744.976,21</b>                      | <b>2.254.823.241,67</b>                 |  |
| 33.1- Despesas Correntes  | 8.414.313.274,00          | 2.915.015.733,48                             | 2.611.344.519,85                             | 2.229.039.496,20                        |  |
| 33.1.1- Pessoal Ativo   | 5.913.736.799,00          | 1.363.769.853,98                             | 1.363.769.853,98                             | 1.007.333.033,89                        |  |
| 33.1.2- Pessoal Inativo   | -                         | -  | -  | -                                       |  |
| 33.1.3- Transferências às instituições comunitárias, confessionais ou filantrópicas sem fins lucrativos | -                         | -  | -  | -                                       |  |
| 33.1.4- Outras Despesas Correntes   | 2.500.576.475,00          | 1.551.245.879,50                             | 1.247.574.665,87                             | 1.221.706.462,31                        |  |
| 33.2- Despesas de Capital   | 228.712.495,00            | 62.693.503,22                                | 27.400.456,36                                | 25.783.745,47                           |  |
| 33.2.1- Transferências às instituições comunitárias, confessionais ou filantrópicas sem fins lucrativos | -                         | -  | -  | -                                       |  |
| 33.2.2- Outras Despesas de Capital  | 228.712.495,00            | 62.693.503,22                                | 27.400.456,36                                | 25.783.745,47                           |  |

| CONTROLE DA DISPONIBILIDADE FINANCEIRA E CONCILIAÇÃO BANCÁRIA                                    | FUNDEB<br>(ah)          | SALÁRIO EDUCAÇÃO<br>(ai) |
|--|-------------------------|--------------------------|
| <b>34- DISPONIBILIDADE FINANCEIRA EM 31 DE DEZEMBRO DE 2025</b>                                  | <b>268.899.582,67</b>   | <b>40.920.909,82</b>     |
| <b>35- (+) INGRESSO DE RECURSOS ATÉ O BIMESTRE (orçamentário)</b>                                | <b>1.237.721.905,44</b> | <b>97.297.027,93</b>     |
| <b>36- (-) PAGAMENTOS EFETUADOS ATÉ O BIMESTRE (orçamentário e restos a pagar) = (36.1+36.2)</b> | <b>1.281.368.209,58</b> | <b>74.783.494,82</b>     |
| 36.1 Pagamentos Orçamentários  | 1.054.766.478,32        | 47.145.717,79            |
| 36.2 Pagamentos de Restos a Pagar  | 226.601.731,26          | 27.637.777,03            |
| <b>37- (+) DISPONIBILIDADE FINANCEIRA ATÉ O BIMESTRE</b>   | <b>225.253.278,53</b>   | <b>63.434.442,93</b>     |
| 38- (+) AJUSTES POSITIVOS (RETENÇÕES E OUTROS VALORES EXTRAORÇAMENTÁRIOS)                        | -                       | -                        |
| 39- (-) AJUSTES NEGATIVOS (OUTROS VALORES EXTRAORÇAMENTÁRIOS)                                    | -                       | -                        |
| <b>40- (=) SALDO FINANCEIRO CONCILIADO (Saldo Bancário)</b>                                      | <b>225.253.278,53</b>   | <b>63.434.442,93</b>     |

FONTE: SIAC - Sistema Integrado de Administração Financeira e Contábil  
Unidade de Informações Fiscais / Contadoria Geral do DF / SEFIN / SEEC

## NOTAS:

- Os valores informados devem corresponder ao efetivamente transferido. Os percentuais correspondem ao disposto na legislação.
- Limites mínimos anuais a serem cumpridos no encerramento do exercício.
- Art. 25, § 3º, Lei 14.113/2020: "Até 10% (dez por cento) dos recursos recebidos à conta dos Fundos, inclusive relativos à complementação da União, nos termos do § 2º do art. 16 desta Lei, poderão ser utilizados no primeiro quadrimestre do exercício imediatamente subsequente, mediante abertura de crédito adicional."
- Os valores referentes à parcela dos Restos a Pagar inscritos sem disponibilidade financeira deverão ser informados somente no RREO do último bimestre do exercício.
- Nos cinco primeiros bimestres do exercício o acompanhamento será feito com base na despesa liquidada. No último bimestre do exercício, o valor deverá corresponder ao total da despesa empenhada.
- As despesas executadas em Subfunções diferentes das seguintes subfunções: Educação Infantil; Ensino Fundamental e Ensino Médio; foram computadas na linha "Demais Áreas de Atuação" (Linha: 21.5) deste Demonstrativo.
- Valor inscrito em RPNP sem disponibilidade de caixa, que não será considerado na apuração dos indicadores e limites. Para as linhas 15, 16 e 17, deverá ser comparado o total inscrito em RPNP com a disponibilidade de caixa por fonte de recursos. Para a linha 14, deverá ser verificada a diferença entre a disponibilidade nas Fontes do Fundeb e os RPNP referentes a essas despesas. Para a linha 18, deverá ser verificada a diferença entre as disponibilidades na Fonte VAAT e os RPNP dessas despesas.
- Controle da execução de restos a pagar considerados no cumprimento do limite mínimo dos exercícios anteriores.
- Nesta coluna não devem ser informados valores inferiores a 0 (zero).
- Essa coluna não deve conter percentual superior a 100%. Caso isso ocorra, em razão de valores informados na coluna (i), os percentuais devem ser ajustados para 100%.



**DISTRITO FEDERAL**  
**RELATÓRIO RESUMIDO DA EXECUÇÃO ORÇAMENTÁRIA**  
**DEMONSTRATIVO DAS RECEITAS DE OPERAÇÕES DE CRÉDITO E DESPESAS DE CAPITAL**  
**ORÇAMENTO FISCAL E DA SEGURIDADE SOCIAL**  
**ATÉ ABRIL DE 2026**

| RECEITAS   | PREVISÃO ATUALIZADA<br>(a) | RECEITAS REALIZADAS<br>(b) | SALDO NÃO REALIZADO<br>(c) = (a-b) |
|--|----------------------------|----------------------------|------------------------------------|
| <b>Receitas de Operação de Crédito ( I )</b>                       | <b>409.906.409,00</b>      | <b>24.743.651,46</b>       | <b>385.162.757,54</b>              |
| DESPESAS   | DOTAÇÃO ATUALIZADA<br>(d)  | DESPESAS EMPENHADAS<br>(e) | SALDO NÃO EXECUTADO<br>(f) = (d-e) |
| Despesas de Capital  | 3.615.594.999,00           | 1.112.243.241,36           | 2.503.351.757,64                   |
| Investimentos  | 2.756.526.687,00           | 665.351.709,95             | 2.091.174.977,05                   |
| Inversões Financeiras  | 68.858.036,00              | 7.792.872,65               | 61.065.163,35                      |
| Amortização da Dívida  | 790.210.276,00             | 439.098.658,76             | 351.111.617,24                     |
| (-) Incentivo a Contribuinte - LRF, art. 32, inciso I, § 3º        | 40.997.134,00              | 7.792.872,65               | 33.204.261,35                      |
| (-) Incentivo a Inst. Financeira - LRF, art. 32, inciso II, § 3º   | -                          | -                          | -                                  |
| <b>DESPESAS DE CAPITAL LÍQUIDA ( II )</b>                          | <b>3.574.597.865,00</b>    | <b>1.104.450.368,71</b>    | <b>2.470.147.496,29</b>            |
| <b>RESULTADO PARA APURAÇÃO DA REGRA DE OURO (III) = ( II - I )</b> | <b>3.164.691.456,00</b>    | <b>1.079.706.717,25</b>    | <b>2.084.984.738,75</b>            |

FONTE: SIAC - Sistema Integrado de Administração Financeira e Contábil  
Unidade de Informações Fiscais / Contadoria Geral do DF / SEFIN / SEEC



**DISTRITO FEDERAL**  
**RELATÓRIO RESUMIDO DA EXECUÇÃO ORÇAMENTÁRIA**  
**DEMONSTRATIVO DA RECEITA DE ALIENAÇÃO DE ATIVOS E APLICAÇÃO DOS RECURSOS**  
**ORÇAMENTO FISCAL E DA SEGURIDADE SOCIAL**  
**ATÉ ABRIL DE 2026**

| RECEITAS  |  | PREVISÃO ATUALIZADA                       | RECEITAS REALIZADAS         |                     |                  |  |                             | SALDO A REALIZAR       |
|---|--|---|-----------------------------|---------------------|------------------|--|-----------------------------|------------------------|
|   |  | (a)                                       | (b)                         |                     |                  |  |                             | (c) = (a-b)            |
| <b>RECEITAS DE CAPITAL</b>  |  |   |                             |                     |                  |  |                             |                        |
| <b>ALIENAÇÃO DE ATIVOS (I):</b>   |  | <b>20.764.163,00</b>                      | <b>7.537.336,97</b>         |                     |                  |  |                             | <b>13.226.826,03</b>   |
| <b>Alienação de bens móveis</b>   |  | <b>15.033.722,00</b>                      | <b>6.062.116,24</b>         |                     |                  |  |                             | <b>8.971.605,76</b>    |
| Fonte 117   |  | 13.950.000,00                             | 5.847.762,89                |                     |                  |  |                             | 8.102.237,11           |
| Fonte 217   |  | 1.083.722,00                              | 214.353,35                  |                     |                  |  |                             | 869.368,65             |
| <b>Alienação de bens imóveis</b>  |  | <b>5.730.441,00</b>                       | <b>1.475.220,73</b>         |                     |                  |  |                             | <b>4.255.220,27</b>    |
| Fonte 107   |  | 3.313.479,00                              | 1.475.220,73                |                     |                  |  |                             | 3.313.479,00           |
| Fonte 207   |  | 2.416.962,00                              | -                           |                     |                  |  |                             | 941.741,27             |
| <b>Alienação de bens intangíveis</b>                                    |  | <b>-</b>                                  | <b>-</b>                    |                     |                  |  |                             | <b>-</b>               |
| <b>Rendimentos de Aplicações Financeiras</b>                            |  | <b>-</b>                                  | <b>-</b>                    |                     |                  |  |                             | <b>-</b>               |
| DESPESAS  |  | DOTAÇÃO ATUALIZADA                        | DESPESAS EMPENHADAS         | DESPESAS LIQUIDADAS | DESPESAS PAGAS   | DESPESAS INSCRITAS EM RESTOS A PAGAR NÃO PROCESSADOS | PAGAMENTO DE RESTOS A PAGAR | SALDO A PAGAR          |
|   |  | (d)                                       | (e)                         | (f)                 | (g)              | (h)  | (i) = (d-e)                 |                        |
| <b>APLICAÇÃO DOS RECURSOS PROVENIENTES DE ALIENAÇÃO DE ATIVOS (II):</b> |  | <b>39.626.253,00</b>                      | <b>7.569.054,16</b>         | <b>56.270,68</b>    | <b>56.270,68</b> | <b>-</b>   | <b>460.323,43</b>           | <b>32.057.198,84</b>   |
| <b>Fonte</b>  | <b>UNIDADE GESTORA</b>                                   | <b>NATUREZA</b>                           |                             |                     |                  |  |                             |                        |
| <b>Fonte 107</b>  | 190201 COMPANHIA URB. DA NOVA CAPITAL DO BRASIL-NOVACAP  | 449051 OBRAS E INSTALAÇÕES                | 2.971.983,00                | 805.635,05          | 56.270,68        | -  | 10.071,65                   | 2.166.347,95           |
|   | 280905 FUNDO DISTRITAL DE HAB. DE INTERESSE SOCIAL       | 449051 OBRAS E INSTALAÇÕES                | 341.496,00                  | -                   | -                | -  | -                           | 341.496,00             |
| <b>TOTAL DA FONTE 107</b>   |  |   | <b>3.313.479,00</b>         | <b>805.635,05</b>   | <b>56.270,68</b> | <b>-</b>   | <b>10.071,65</b>            | <b>2.507.843,95</b>    |
| <b>Fonte 117</b>  | 220904 FUNDO DE MOD., MANUTENÇÃO E REEQ. DA PMDF - FUNPM | 449051 OBRAS E INSTALAÇÕES                | 1.654.582,22                | 827.291,11          | -                | -  | -                           | 827.291,11             |
|   | 220904 FUNDO DE MOD., MANUTENÇÃO E REEQ. DA PMDF - FUNPM | 449052 EQUIPAMENTOS E MATERIAL PERMANENTE | 10.345.417,78               | -                   | -                | -  | -                           | 10.345.417,78          |
|   | 220906 FUNDO DE MOD., MANUT. E REEQ. DA PCDF - FUNPCDF   | 449052 EQUIPAMENTOS E MATERIAL PERMANENTE | 1.950.000,00                | -                   | -                | -  | -                           | 1.950.000,00           |
| <b>TOTAL DA FONTE 117</b>   |  |   | <b>13.950.000,00</b>        | <b>827.291,11</b>   | <b>-</b>         | <b>-</b>   | <b>-</b>                    | <b>13.122.708,89</b>   |
| <b>Fonte 207</b>  | 320203 FUNDO FINANCEIRO DE PREVIDÊNCIA DO DF             | 319003 PENSÕES DO RPPS E DO MILITAR       | 2.416.962,00                | -                   | -                | -  | -                           | 2.416.962,00           |
| <b>TOTAL DA FONTE 207</b>   |  |   | <b>2.416.962,00</b>         | <b>-</b>            | <b>-</b>         | <b>-</b>   | <b>-</b>                    | <b>2.416.962,00</b>    |
| <b>Fonte 217</b>  | 200201 SOCIED. DE TRANSP. COLETIVOS DE BRASÍLIA - TCB    | 449052 EQUIPAMENTOS E MATERIAL PERMANENTE | 111.590,00                  | -                   | -                | -  | -                           | 111.590,00             |
|   | 200202 DEPTO DE ESTRADAS E RODAGEM DO DF - DERDF         | 449052 EQUIPAMENTOS E MATERIAL PERMANENTE | 500.000,00                  | -                   | -                | -  | -                           | 500.000,00             |
|   | 220201 DEPARTAMENTO DE TRÂNSITO DO DF - DETRAN-DF        | 449052 EQUIPAMENTOS E MATERIAL PERMANENTE | 472.132,00                  | -                   | -                | -  | 450.251,78                  | 472.132,00             |
| <b>TOTAL DA FONTE 217</b>   |  |   | <b>1.083.722,00</b>         | <b>-</b>            | <b>-</b>         | <b>-</b>   | <b>450.251,78</b>           | <b>1.083.722,00</b>    |
| <b>Fonte 317</b>  | 220904 FUNDO DE MOD., MANUTENÇÃO E REEQ. DA PMDF - FUNPM | 449052 EQUIPAMENTOS E MATERIAL PERMANENTE | 18.858.526,00               | 5.936.128,00        | -                | -  | -                           | 12.922.398,00          |
|   | 220905 FUNDO DE MOD., MANUT. E REEQ. DO CBDMF - FUNCBM   | 449052 EQUIPAMENTOS E MATERIAL PERMANENTE | 3.564,00                    | -                   | -                | -  | -                           | 3.564,00               |
| <b>TOTAL DA FONTE 317</b>   |  |   | <b>18.862.090,00</b>        | <b>5.936.128,00</b> | <b>-</b>         | <b>-</b>   | <b>-</b>                    | <b>12.925.962,00</b>   |
| <b>SALDO FINANCEIRO A APLICAR</b>                                       |  | <b>EXERCÍCIO 2025</b>                     | <b>EXERCÍCIO 2026</b>       |                     |                  |  |                             | <b>SALDO ATUAL</b>     |
| <b>VALOR (III)</b>  |  | <b>(i)</b>                                | <b>(j) = (Ib)-(IIf+IIg)</b> |                     |                  |  |                             | <b>(k) = (III+IIj)</b> |
|   |  | <b>203.260.111,37</b>                     | <b>7.020.742,86</b>         |                     |                  |  |                             | <b>210.280.854,23</b>  |

FONTES: SIAC - Sistema Integrado de Administração Financeira e Contábil  
 Unidade de Informações Fiscais / Contadoria Geral do DF / SEFIN / SEEC

35



**DISTRITO FEDERAL**  
**RELATÓRIO RESUMIDO DA EXECUÇÃO ORÇAMENTÁRIA**  
**DEMONSTRATIVO DAS RECEITAS E DESPESAS COM AÇÕES E SERVIÇOS PÚBLICOS DE SAÚDE**  
**ORÇAMENTO FISCAL E DA SEGURIDADE SOCIAL**  
**ATÉ ABRIL DE 2026**

RREC - ANEXO XII (LC nº 141/2012 art.35)

RS 1.00

| RECEITAS RESULTANTES DE IMPOSTOS E TRANSFERÊNCIAS CONSTITUCIONAIS E LEGAIS                                 | PREVISÃO INICIAL         | PREVISÃO ATUALIZADA (a)  | RECEITAS REALIZADAS     |               |
|--|--------------------------|--------------------------|-------------------------|---------------|
|  |                          |                          | Até o Bimestre (b)      | % (b/a) x 100 |
| <b>COMPETÊNCIA TRIBUTÁRIA ESTADUAL (I)</b>   | <b>19.111.138.207,25</b> | <b>19.111.138.207,25</b> | <b>6.511.604.238,78</b> | <b>34,07</b>  |
| <b>RECEITA DE IMPOSTOS</b>   | <b>17.674.136.401,00</b> | <b>17.674.136.401,00</b> | <b>5.994.813.591,98</b> | <b>33,92</b>  |
| Receita Resultante do ICMS (75%)   | 10.371.815.616,75        | 10.371.815.616,75        | 3.314.976.646,91        | 31,96         |
| ICMS (75%)   | 10.158.949.988,25        | 10.158.949.988,25        | 3.262.789.741,23        | 32,12         |
| Multas, Juros de Mora, Dívida Ativa e Outros Encargos do ICMS (75%)  | 212.865.628,50           | 212.865.628,50           | 52.186.905,68           | 24,52         |
| Adicional de até 2% do ICMS destinado ao Fundo de Combate à Pobreza (ADCT, art. 82, §1º) (75%)             | 97.353.320,25            | 97.353.320,25            | 25.687.013,48           | 26,39         |
| Receita Resultante do Imposto de Transmissão Causa Mortis e Doação de Bens e Direitos - ITCD               | 248.699.493,00           | 248.699.493,00           | 101.415.759,08          | 40,78         |
| ITCD   | 224.719.387,00           | 224.719.387,00           | 95.792.053,45           | 42,63         |
| Multas, Juros de Mora, Dívida Ativa e Outros Encargos do ITCD  | 23.980.106,00            | 23.980.106,00            | 5.623.705,63            | 23,45         |
| Receita Resultante do Imposto sobre a Propriedade de Veículos Automotores - IPVA (50%)                     | 1.050.255.249,00         | 1.050.255.249,00         | 602.641.078,24          | 57,38         |
| IPVA (50%)   | 939.128.326,00           | 939.128.326,00           | 571.853.041,80          | 60,89         |
| Multas, Juros de Mora, Dívida Ativa e Outros Encargos do IPVA (50%)  | 111.126.923,00           | 111.126.923,00           | 30.788.036,44           | 27,71         |
| Receita Resultante do Imposto sobre a Renda e Proventos de Qualquer Natureza Retido na Fonte - IRRF        | 5.906.012.722,00         | 5.906.012.722,00         | 1.950.093.094,27        | 33,02         |
| <b>RECEITA DE TRANSFERÊNCIAS CONSTITUCIONAIS E LEGAIS</b>  | <b>1.437.001.806,25</b>  | <b>1.437.001.806,25</b>  | <b>516.790.646,80</b>   | <b>35,96</b>  |
| Cota-Parte FPE   | 1.426.947.148,00         | 1.426.947.148,00         | 513.568.724,67          | 35,99         |
| Cota-Parte IPI-Exportação (75%)  | 10.054.658,25            | 10.054.658,25            | 3.221.922,13            | 32,04         |
| Outras Transferências ou Compensações Financeiras Provenientes de Impostos e Transf. Constitucionais (75%) | -                        | -                        | -                       | -             |
| Outras Transf. ou Compensações Financeiras Provenientes de Impostos e Transf. Constitucionais (75%)        | -                        | -                        | -                       | -             |
| <b>COMPETÊNCIA TRIBUTÁRIA MUNICIPAL (II)</b>   | <b>10.792.945.228,75</b> | <b>10.792.945.228,75</b> | <b>3.516.743.263,50</b> | <b>32,58</b>  |
| <b>RECEITA DE IMPOSTOS</b>   | <b>10.289.311.271,00</b> | <b>10.289.311.271,00</b> | <b>3.379.803.540,77</b> | <b>32,85</b>  |
| Receita Resultante do ICMS (25%)   | 3.457.271.872,25         | 3.457.271.872,25         | 1.104.992.215,64        | 31,96         |
| ICMS (25%)   | 3.386.316.662,75         | 3.386.316.662,75         | 1.087.596.580,41        | 32,12         |
| Multas, Juros de Mora, Dívida Ativa e Outros Encargos do ICMS (25%)  | 70.955.209,50            | 70.955.209,50            | 17.395.635,23           | 24,52         |
| Adicional de até 2% do ICMS destinado ao Fundo de Combate à Pobreza (ADCT, art. 82, §1º) (25%)             | 32.451.106,75            | 32.451.106,75            | 8.562.337,83            | 26,39         |
| Receita Resultante do Imposto sobre a Propriedade de Veículos Automotores - IPVA (50%)                     | 1.050.255.249,00         | 1.050.255.249,00         | 602.641.078,24          | 57,38         |
| IPVA (50%)   | 939.128.326,00           | 939.128.326,00           | 571.853.041,80          | 60,89         |
| Multas, Juros de Mora, Dívida Ativa e Outros Encargos do IPVA (50%)  | 111.126.923,00           | 111.126.923,00           | 30.788.036,44           | 27,71         |
| Receita Resultante do Imposto Predial e Territorial Urbano - IPTU  | 1.391.536.128,00         | 1.391.536.128,00         | 169.791.579,01          | 12,20         |
| IPTU   | 1.192.842.266,00         | 1.192.842.266,00         | 120.870.151,22          | 10,13         |
| Multas, Juros de Mora, Dívida Ativa e Outros Encargos do IPTU  | 198.693.862,00           | 198.693.862,00           | 48.921.427,79           | 24,62         |
| Receita Resultante do Imposto sobre Transmissão Inter-Vivos - ITBI   | 518.519.567,00           | 518.519.567,00           | 143.969.019,67          | 27,77         |
| ITBI   | 507.819.847,00           | 507.819.847,00           | 139.487.122,53          | 27,47         |
| Multas, Juros de Mora, Dívida Ativa e Outros Encargos do ITBI  | 10.699.720,00            | 10.699.720,00            | 4.481.897,14            | 41,89         |
| Receita Resultante do Imposto sobre Serviços de Qualquer Natureza - ISS                                    | 3.839.277.348,00         | 3.839.277.348,00         | 1.349.847.310,39        | 35,16         |
| ISS  | 3.762.087.111,00         | 3.762.087.111,00         | 1.326.395.071,85        | 35,26         |
| Multas, Juros de Mora, Dívida Ativa e Outros Encargos do ISS   | 77.190.237,00            | 77.190.237,00            | 23.452.238,54           | 30,38         |
| <b>RECEITA DE TRANSFERÊNCIAS CONSTITUCIONAIS E LEGAIS</b>  | <b>503.633.957,75</b>    | <b>503.633.957,75</b>    | <b>136.939.722,72</b>   | <b>27,19</b>  |
| Cota-Parte FPM   | 497.790.833,00           | 497.790.833,00           | 135.781.886,52          | 27,28         |
| Cota-Parte ITR   | 2.491.572,00             | 2.491.572,00             | 83.862,16               | 3,37          |
| Cota-Parte IPI-Exportação (25%)  | 3.351.552,75             | 3.351.552,75             | 1.073.974,04            | 32,04         |

|  |                          |                          |                          |              |
|--|--------------------------|--------------------------|--------------------------|--------------|
| Outras Transferências ou Compensações Financeiras Provenientes de Impostos e Transf. Constitucionais (25%)       | -                        | -                        | -                        | -            |
| Outras Transf. ou Compensações Financeiras Provenientes de Impostos e Transf. Constitucionais (25%)              | -                        | -                        | -                        | -            |
| <b>TOTAL DAS RECEITAS RESULTANTES DE IMPOSTOS E TRANSFERÊNCIAS CONSTITUCIONAIS E LEGAIS - (III) = (I) + (II)</b> | <b>29.904.083.436,00</b> | <b>29.904.083.436,00</b> | <b>10.028.347.502,27</b> | <b>33,54</b> |

| DESPESAS COM AÇÕES E SERVIÇOS PÚBLICOS DE SAÚDE (ASPS) – POR SUBFUNÇÃO E CATEGORIA ECONÔMICA <sup>3</sup> | DOTAÇÃO INICIAL         | DOTAÇÃO ATUALIZADA (c)  | DESPESAS EMPENHADAS     |               | DESPESAS LIQUIDADAS     |               | DESPESAS PAGAS        |               | Inscritas em RPNP (g) |
|---|-------------------------|-------------------------|-------------------------|---------------|-------------------------|---------------|-----------------------|---------------|-----------------------|
|   |                         |                         | Até o bimestre (d)      | % (dic) x 100 | Até o bimestre (e)      | % (elc) x 100 | Até o bimestre (f)    | % (ffc) x 100 |                       |
| <b>ATENÇÃO BÁSICA (IV)</b>  | <b>12.778.140,00</b>    | <b>13.145.465,00</b>    | <b>573.642,32</b>       | <b>4,36</b>   | <b>57.392,82</b>        | <b>0,44</b>   | <b>57.392,82</b>      | <b>0,44</b>   |                       |
| Despesas Correntes  | 4.302.000,00            | 1.825.325,00            | 557.392,82              | 30,54         | 57.392,82               | 3,14          | 57.392,82             | 3,14          |                       |
| Despesas de Capital   | 8.476.140,00            | 11.320.140,00           | 16.249,50               | 0,14          | -                       | -             | -                     | -             |                       |
| <b>ASSISTÊNCIA HOSPITALAR E AMBULATORIAL (V)</b>  | <b>763.481.607,00</b>   | <b>831.540.925,08</b>   | <b>605.824.519,87</b>   | <b>72,86</b>  | <b>542.140.357,96</b>   | <b>65,20</b>  | <b>541.908.700,18</b> | <b>65,17</b>  |                       |
| Despesas Correntes  | 743.759.499,00          | 780.146.074,08          | 570.361.583,72          | 73,11         | 508.361.150,76          | 65,16         | 508.129.492,98        | 65,13         |                       |
| Despesas de Capital   | 19.722.108,00           | 51.394.851,00           | 35.462.936,15           | 69,00         | 33.779.207,20           | 65,72         | 33.779.207,20         | 65,72         |                       |
| <b>SUORTE PROFILÁTICO E TERAPÊUTICO (VI)</b>  | <b>171.000.000,00</b>   | <b>121.879.965,77</b>   | <b>18.531.550,27</b>    | <b>15,20</b>  | <b>12.245.491,65</b>    | <b>10,05</b>  | <b>12.239.476,05</b>  | <b>10,04</b>  |                       |
| Despesas Correntes  | 171.000.000,00          | 121.879.965,77          | 18.531.550,27           | 15,20         | 12.245.491,65           | 10,05         | 12.239.476,05         | 10,04         |                       |
| Despesas de Capital   | -                       | -                       | -                       | -             | -                       | -             | -                     | -             |                       |
| <b>VIGILÂNCIA SANITÁRIA (VII)</b>   | <b>3.320.000,00</b>     | <b>1.917.500,00</b>     | <b>639.198,12</b>       | <b>33,33</b>  | -                       | -             | -                     | -             |                       |
| Despesas Correntes  | 1.760.000,00            | 657.500,00              | -                       | -             | -                       | -             | -                     | -             |                       |
| Despesas de Capital   | 1.560.000,00            | 1.260.000,00            | 639.198,12              | 50,73         | -                       | -             | -                     | -             |                       |
| <b>VIGILÂNCIA EPIDEMIOLÓGICA (VIII)</b>   | <b>15.900.000,00</b>    | <b>8.620.427,00</b>     | <b>2.770.745,25</b>     | <b>32,14</b>  | <b>2.069.905,57</b>     | <b>24,01</b>  | <b>2.055.908,12</b>   | <b>23,85</b>  |                       |
| Despesas Correntes  | 14.500.000,00           | 7.220.427,00            | 2.567.145,25            | 35,55         | 2.069.905,57            | 28,67         | 2.055.908,12          | 28,47         |                       |
| Despesas de Capital   | 1.400.000,00            | 1.400.000,00            | 203.600,00              | 14,54         | -                       | -             | -                     | -             |                       |
| <b>ALIMENTAÇÃO E NUTRIÇÃO (IX)</b>  | <b>32.000.000,00</b>    | <b>19.083.340,00</b>    | <b>299.689,84</b>       | <b>1,57</b>   | <b>299.689,84</b>       | <b>1,57</b>   | <b>299.689,84</b>     | <b>1,57</b>   |                       |
| Despesas Correntes  | 32.000.000,00           | 19.083.340,00           | 299.689,84              | 1,57          | 299.689,84              | 1,57          | 299.689,84            | 1,57          |                       |
| Despesas de Capital   | -                       | -                       | -                       | -             | -                       | -             | -                     | -             |                       |
| <b>OUTRAS SUBFUNÇÕES (X)</b>  | <b>2.983.054.576,00</b> | <b>2.990.833.924,29</b> | <b>596.002.025,56</b>   | <b>19,93</b>  | <b>584.917.165,24</b>   | <b>19,56</b>  | <b>437.596.888,93</b> | <b>14,63</b>  |                       |
| Despesas Correntes  | 2.931.498.483,00        | 2.947.151.422,29        | 592.855.542,22          | 20,12         | 582.737.165,24          | 19,77         | 435.416.888,93        | 14,77         |                       |
| Despesas de Capital   | 51.556.093,00           | 43.682.502,00           | 3.146.483,34            | 7,20          | 2.180.000,00            | 4,99          | 2.180.000,00          | 4,99          |                       |
| <b>TOTAL (XI) = (IV + V + VI + VII + VIII + IX + X)</b>   | <b>3.981.534.323,00</b> | <b>3.987.021.547,14</b> | <b>1.224.641.371,23</b> | <b>30,72</b>  | <b>1.141.730.003,08</b> | <b>28,64</b>  | <b>994.158.055,94</b> | <b>24,93</b>  |                       |

| APURAÇÃO DO CUMPRIMENTO DO LIMITE MÍNIMO PARA APLICAÇÃO EM ASPSS <sup>3</sup>  | DESPESAS EMPENHADAS (d) | DESPESAS LIQUIDADAS (e) | DESPESAS PAGAS (f)    |
|--|-------------------------|-------------------------|-----------------------|
| Total das Despesas com ASPSS (XII) = (XI)  | 1.224.641.371,23        | 1.141.730.003,08        | 994.158.055,94        |
| (-) Restos a Pagar Não Processados Inscritos Indevidamente no Exercício sem Disponibilidade Financeira (XIII)  | -                       | -                       | -                     |
| (-) Despesas Custeadas com Recursos Vinculados à Parcela do Percentual Mínimo que não foi Aplicada em Exercícios Anteriores (XIV)  | -                       | -                       | -                     |
| (-) Despesas Custeadas com Disponibilidade de Caixa Vinculada aos Restos a Pagar Cancelados (XV)   | -                       | -                       | -                     |
| <b>(=) VALOR APLICADO EM ASPSS (XVI) = (XII - XIII - XIV - XV) <sup>3</sup></b>  | <b>1.224.641.371,23</b> | <b>1.141.730.003,08</b> | <b>994.158.055,94</b> |
| Despesa Mínima a ser Aplicada em ASPSS (XVII) = (I) x 12% + (II) x 15% (LC 141/2012)   |                         | <b>1.308.903.998,18</b> |                       |
| Despesa Mínima a ser Aplicada em ASPSS (XVIII) = (III) x % (Lei Orgânica do DF)  |                         |                         |                       |
| Diferença entre o Valor Aplicado e a Despesa Mínima a ser Aplicada (XVIII) = (XVI (d ou e) - XVII) <sup>1</sup>  |                         | <b>-167.173.995,10</b>  |                       |
| Limite não Cumprido (XIX) = (XVIII) (Quando valor for inferior a zero)   |                         |                         |                       |
| <b>PERCENTUAL DA RECEITA DE IMPOSTOS E TRANSFERÊNCIAS CONSTITUCIONAIS E LEGAIS APLICADO EM ASPSS (XVI / III) * 100 (mínimo de 12% ou de 15%, dependendo da competência tributária, conforme LC nº 141/2012 ou da Lei Orgânica do DF)</b> |                         | <b>11,39%</b>           |                       |

| CONTROLE DO VALOR REFERENTE AO PERCENTUAL MÍNIMO NÃO CUMPRIDO EM EXERCÍCIOS ANTERIORES PARA FINS DE APLICAÇÃO DOS RECURSOS VINCULADOS CONFORME ARTIGOS 25 E 26 DA LC 141/2012 | Saldo Inicial (no exercício atual) (h) | Despesas Custeadas no Exercício de Referência |                |           | Saldo Final (não aplicado) <sup>1</sup> (i) = (h - (j ou k)) |
|---|--|---|----------------|-----------|--|
|   |  | Empenhadas (j)                                | Liquidadas (l) | Pagas (k) |  |
| Diferença de limite não cumprido em 2026 (saldo final = XIXd)   | -                                      | -   | -              | -         | -  |
| Diferença de limite não cumprido em 2025 (saldo inicial igual ao saldo final do demonstrativo do exercício anterior)  | -                                      | -   | -              | -         | -  |
| Diferença de limite não cumprido em Exercícios Anteriores (saldo inicial igual ao saldo final do demonstrativo do exercício anterior)   | -                                      | -   | -              | -         | -  |
| <b>TOTAL DA DIFERENÇA DE LIMITE NÃO CUMPRIDO EM EXERCÍCIOS ANTERIORES (XX)</b>  | <b>-</b>                               | <b>-</b>                                      | <b>-</b>       | <b>-</b>  | <b>-</b>   |

| EXECUÇÃO DE RESTOS A PAGAR        |  |  |   |                                       |   |  |                       |                         |  |  |
|-----------------------------------|--|--|---|---------------------------------------|---|--|-----------------------|-------------------------|--|--|
| EXERCÍCIO DO EMPENHO <sup>2</sup> | Valor Mínimo para aplicação em ASPSS (m) | Valor aplicado em ASPSS no exercício (n) | Valor aplicado além do limite mínimo (o) = (n - m), se < 0, então (o) = 0 | Total inscrito em RP no exercício (p) | RPNP Inscritos Indevidamente no Exercício sem Disponibilidade Financeira q = (XIVd) | Valor inscrito em RP considerado no Limite (r) = (p - (o + q)) se < 0, então (r) = (0) | Total de RP pagos (s) | Total de RP a pagar (t) | Total de RP cancelados ou prescritos (u) | Diferença entre o valor aplicado além do limite e o total de RP cancelados (v) = ((o + q) - u) |
| Empenhos de 2026                  | -  | -  | -   | -                                     | -   | -  | -                     | -                       | -  | -  |
| Empenhos de 2025                  | 3.688.062.634,67                         | 4.105.891.075,57                         | 417.828.440,90  | 524.862.378,73                        | -   | -  | 498.978.722,57        | 13.114.902,25           | 12.768.753,91                            | 405.059.686,99   |
| Empenhos de 2024                  | 3.413.819.126,19                         | 3.500.640.135,38                         | 86.821.009,19   | 353.269.708,94                        | -   | -  | 303.697.034,14        | 82.295,53               | 49.490.379,27                            | 37.330.629,92  |
| Empenhos de 2023                  | 3.000.164.233,78                         | 3.118.040.895,80                         | 117.876.662,02  | 337.289.770,82                        | -   | -  | 289.761.422,06        | -                       | 47.528.348,76                            | 70.348.313,27  |
| Empenhos de 2022                  | 2.810.402.796,26                         | 4.505.348.696,75                         | 1.694.945.900,49  | 415.856.096,55                        | -   | -  | 371.032.784,97        | -                       | 44.823.311,58                            | 1.650.122.588,91   |
| Empenhos de 2021                  | 2.634.042.499,94                         | 3.316.775.126,43                         | 682.732.626,49  | 266.327.073,71                        | -   | -  | 189.184.652,59        | -                       | 77.142.421,12                            | 605.590.205,37   |
| Empenhos de 2020                  | 2.329.675.668,94                         | 2.628.506.110,39                         | 298.830.441,45  | 123.264.843,09                        | -   | -  | 87.250.507,79         | 46,04                   | 36.014.289,26                            | 262.816.152,19   |
| Empenhos de 2019 (regra nova)     | 2.236.918.209,51                         | 2.743.301.209,43                         | 506.382.999,92  | 208.956.650,55                        | -   | -  | 197.229.781,61        | -                       | 11.726.868,94                            | 494.656.130,98   |
| Empenhos de 2018                  | 2.202.722.107,97                         | 3.253.531.620,50                         | 1.050.809.512,53  | 235.551.225,06                        | -   | -  | 186.625.522,04        | -                       | 48.925.703,02                            | 1.001.883.809,51   |
| Empenhos de 2017                  | 2.060.275.244,46                         | 2.951.910.308,42                         | 891.635.063,96  | 318.866.000,79                        | -   | -  | 258.532.816,46        | -                       | 60.333.184,33                            | 831.301.879,63   |

|  |   |
|--|---|
| TOTAL DOS RESTOS A PAGAR CANCELADOS OU PRESCRITOS ATÉ O FINAL DO EXERCÍCIO ATUAL QUE AFETARAM O CUMPRIMENTO DO LIMITE (XXI) (soma dos saldos negativos da coluna "v")                    | - |
| TOTAL DOS RESTOS A PAGAR CANCELADOS OU PRESCRITOS ATÉ O FINAL DO EXERCÍCIO ANTERIOR QUE AFETARAM O CUMPRIMENTO DO LIMITE (XXII) (valor informado no demonstrativo do exercício anterior) | - |
| TOTAL DOS RESTOS A PAGAR CANCELADOS OU PRESCRITOS NO EXERCÍCIO ATUAL QUE AFETARAM O CUMPRIMENTO DO LIMITE (XXIII) = (XXI - XXII) (Artigo 24 § 1º e 2º da LC 141/2012)                    | - |

| CONTROLE DE RESTOS A PAGAR CANCELADOS OU PRESCRITOS CONSIDERADOS PARA FINS DE APLICAÇÃO DA DISPONIBILIDADE DE CAIXA CONFORME ARTIGO 24§ 1º e 2º DA LC 141/2012 | Saldo Inicial (w) | RESTOS A PAGAR CANCELADOS OU PRESCRITOS |                |           | Saldo Final (não aplicado) <sup>aa</sup> = (w - (x ou y)) |
|--|-------------------|---|----------------|-----------|---|
|  |                   | Empenhadas (x)                          | Liquidadas (y) | Pagas (z) |   |
|  |                   |   |                |           |   |

|   |   |   |   |   |   |
|---|---|---|---|---|---|
| Restos a pagar cancelados ou prescritos em 2025 a serem compensados (XXIV) (saldo inicial = XXIII)  | - | - | - | - | - |
| Restos a pagar cancelados ou prescritos em 2024 a serem compensados (XXV) (saldo inicial igual ao saldo final do demonstrativo do exercício anterior)                   | - | - | - | - | - |
| Restos a pagar cancelados ou prescritos em exercícios anteriores a serem compensados (XXVI) (saldo inicial igual ao saldo final do demonstrativo do exercício anterior) | - | - | - | - | - |
| <b>TOTAL DE RESTOS A PAGAR CANCELADOS OU PRESCRITOS A COMPENSAR (XXVII)</b>   | - | - | - | - | - |

| RECEITAS ADICIONAIS PARA O FINANCIAMENTO DA SAÚDE NÃO COMPUTADAS NO CÁLCULO DO MÍNIMO          | PREVISÃO INICIAL        | PREVISÃO ATUALIZADA (a) | RECEITAS REALIZADAS   |              |
|--|-------------------------|-------------------------|-----------------------|--------------|
|  |                         |                         | Até o Bimestre (b)    | % (b/a)x100  |
| <b>RECEITAS DE TRANSFERÊNCIAS PARA A SAÚDE (XXVIII)</b>  | <b>1.093.574.465,00</b> | <b>1.267.180.865,00</b> | <b>574.927.536,93</b> | <b>45,37</b> |
| Proveniente da União   | 1.093.574.465,00        | 1.267.180.865,00        | 574.927.536,93        | 45,37        |
| Proveniente dos Estados  | -                       | -                       | -                     | -            |
| Proveniente dos Municípios   | -                       | -                       | -                     | -            |
| <b>RECEITA DE OPERAÇÕES DE CRÉDITO INTERNAS E EXTERNAS VINCULADAS A SAÚDE (XXIX)</b>           | <b>-</b>                | <b>-</b>                | <b>-</b>              | <b>-</b>     |
| <b>OUTRAS RECEITAS (XXX)</b>   | <b>32.699.826,00</b>    | <b>32.699.826,00</b>    | <b>24.742.090,35</b>  | <b>75,66</b> |
| <b>TOTAL DE RECEITAS ADICIONAIS PARA FINANCIAMENTO DA SAÚDE (XXXI) = (XXVIII + XXIX + XXX)</b> | <b>1.126.274.291,00</b> | <b>1.299.880.691,00</b> | <b>599.669.627,28</b> | <b>46,13</b> |

| DESPESAS COM SAÚDE NÃO COMPUTADAS NO CÁLCULO DO MÍNIMO   |                         |                         |                       |               |                       |               |                       |               |                       |
|--|-------------------------|-------------------------|-----------------------|---------------|-----------------------|---------------|-----------------------|---------------|-----------------------|
| DESAPESAS COM SAUDE NÃO COMPUTADAS NO CÁLCULO DO MÍNIMO POR SUBFUNÇÕES E CATEGORIA ECONÔMICA                                       | DOTAÇÃO INICIAL         | DOTAÇÃO ATUALIZADA (c)  | DESAPESAS EMPENHADAS  |               | DESAPESAS LIQUIDADAS  |               | DESAPESAS PAGAS       |               | Inscritas em RPMP (g) |
|  |                         |                         | Até o bimestre (d)    | % (d/c) x 100 | Até o bimestre (e)    | % (e/c) x 100 | Até o bimestre (f)    | % (f/c) x 100 |                       |
| <b>ATENÇÃO BÁSICA (XXXII)</b>  | <b>318.230.485,00</b>   | <b>325.542.985,00</b>   | <b>129.465.164,52</b> | <b>39,77</b>  | <b>80.726.660,83</b>  | <b>24,80</b>  | <b>63.676.759,19</b>  | <b>19,56</b>  |                       |
| Despesas Correntes   | 318.230.485,00          | 325.542.985,00          | 129.465.164,52        | 39,77         | 80.726.660,83         | 24,80         | 63.676.759,19         | 19,56         |                       |
| Despesas de Capital  | -                       | -                       | -                     | -             | -                     | -             | -                     | -             |                       |
| <b>ASSISTÊNCIA HOSPITALAR E AMBULATORIAL (XXXIII)</b>  | <b>672.861.735,00</b>   | <b>1.126.130.553,92</b> | <b>502.978.798,34</b> | <b>44,66</b>  | <b>245.168.745,13</b> | <b>21,77</b>  | <b>242.149.635,18</b> | <b>21,50</b>  |                       |
| Despesas Correntes   | 664.838.497,00          | 1.117.585.007,92        | 502.719.078,34        | 44,98         | 245.168.745,13        | 21,94         | 242.149.635,18        | 21,67         |                       |
| Despesas de Capital  | 8.023.238,00            | 8.545.546,00            | 259.720,00            | 3,04          | -                     | -             | -                     | -             |                       |
| <b>SUPORTE PROFILÁTICO E TERAPÊUTICO (XXXIV)</b>   | <b>44.830.190,00</b>    | <b>58.044.583,23</b>    | <b>39.336.429,78</b>  | <b>67,77</b>  | <b>23.558.860,49</b>  | <b>40,59</b>  | <b>23.558.860,49</b>  | <b>40,59</b>  |                       |
| Despesas Correntes   | 44.830.190,00           | 58.044.583,23           | 39.336.429,78         | 67,77         | 23.558.860,49         | 40,59         | 23.558.860,49         | 40,59         |                       |
| Despesas de Capital  | -                       | -                       | -                     | -             | -                     | -             | -                     | -             |                       |
| <b>VIGILÂNCIA SANITÁRIA (XXXV)</b>   | <b>5.292.188,00</b>     | <b>5.292.188,00</b>     | <b>2.163.193,50</b>   | <b>40,88</b>  | <b>960.611,44</b>     | <b>18,15</b>  | <b>797.663,63</b>     | <b>15,07</b>  |                       |
| Despesas Correntes   | 5.292.188,00            | 5.292.188,00            | 2.163.193,50          | 40,88         | 960.611,44            | 18,15         | 797.663,63            | 15,07         |                       |
| Despesas de Capital  | -                       | -                       | -                     | -             | -                     | -             | -                     | -             |                       |
| <b>VIGILÂNCIA EPIDEMIOLÓGICA (XXXVI)</b>   | <b>33.415.070,00</b>    | <b>34.766.704,00</b>    | <b>14.956.030,40</b>  | <b>43,02</b>  | <b>12.973.103,46</b>  | <b>37,31</b>  | <b>10.486.489,46</b>  | <b>30,16</b>  |                       |
| Despesas Correntes   | 33.415.070,00           | 34.766.704,00           | 14.956.030,40         | 43,02         | 12.973.103,46         | 37,31         | 10.486.489,46         | 30,16         |                       |
| Despesas de Capital  | -                       | -                       | -                     | -             | -                     | -             | -                     | -             |                       |
| <b>ALIMENTAÇÃO E NUTRIÇÃO (XXXVII)</b>   | <b>65.325.565,00</b>    | <b>-</b>                | <b>-</b>              | <b>-</b>      | <b>-</b>              | <b>-</b>      | <b>-</b>              | <b>-</b>      |                       |
| Despesas Correntes   | 65.325.565,00           | -                       | -                     | -             | -                     | -             | -                     | -             |                       |
| Despesas de Capital  | -                       | -                       | -                     | -             | -                     | -             | -                     | -             |                       |
| <b>OUTRAS SUBFUNÇÕES (XXXVIII)</b>   | <b>178.121.614,00</b>   | <b>182.472.860,71</b>   | <b>48.551.209,26</b>  | <b>26,61</b>  | <b>47.902.969,93</b>  | <b>26,25</b>  | <b>38.085.923,83</b>  | <b>20,87</b>  |                       |
| Despesas Correntes   | 178.121.614,00          | 182.472.860,71          | 48.551.209,26         | 26,61         | 47.902.969,93         | 26,25         | 38.085.923,83         | 20,87         |                       |
| Despesas de Capital  | -                       | -                       | -                     | -             | -                     | -             | -                     | -             |                       |
| <b>TOTAL DAS DESPESAS NÃO COMPUTADAS NO CÁLCULO DO MÍNIMO (XXXIX) = (XXXII + XXXIII + XXXIV + XXXV + XXXVI + XXXVII + XXXVIII)</b> | <b>1.318.076.847,00</b> | <b>1.732.249.874,86</b> | <b>737.450.825,80</b> | <b>42,57</b>  | <b>411.290.951,28</b> | <b>23,74</b>  | <b>378.755.331,78</b> | <b>21,86</b>  |                       |

39

| DESAPESAS TOTAIS COM SAUDE EXECUTADAS COM COM RECURSOS PRÓPRIOS E COM RECURSOS TRANSFERIDOS DE OUTROS ENTES | DOTAÇÃO INICIAL         | DOTAÇÃO ATUALIZADA (c)  | DESAPESAS EMPENHADAS    |               | DESAPESAS LIQUIDADAS    |               | DESAPESAS PAGAS         |               | Inscritas em RPMP (g) |
|---|-------------------------|-------------------------|-------------------------|---------------|-------------------------|---------------|-------------------------|---------------|-----------------------|
|   |                         |                         | Até o bimestre (d)      | % (d/c) x 100 | Até o bimestre (e)      | % (e/c) x 100 | Até o bimestre (f)      | % (f/c) x 100 |                       |
| <b>ATENÇÃO BÁSICA (XL) = (IV + XXXII)</b>   | <b>331.008.625,00</b>   | <b>338.688.450,00</b>   | <b>130.038.806,84</b>   | <b>38,39</b>  | <b>80.784.053,65</b>    | <b>23,85</b>  | <b>63.734.152,01</b>    | <b>18,82</b>  | -                     |
| <b>ASSISTÊNCIA HOSPITALAR E AMBULATORIAL (XLI) = (V + XXXIII)</b>   | <b>1.436.343.342,00</b> | <b>1.957.671.479,00</b> | <b>1.108.803.318,21</b> | <b>56,64</b>  | <b>787.309.103,09</b>   | <b>40,22</b>  | <b>784.058.335,36</b>   | <b>40,05</b>  | -                     |
| <b>SUPORTE PROFILÁTICO E TERAPÊUTICO (XLII) = (VI + XXXIV)</b>  | <b>215.830.190,00</b>   | <b>179.924.549,00</b>   | <b>57.867.980,05</b>    | <b>32,16</b>  | <b>35.804.352,14</b>    | <b>19,90</b>  | <b>35.798.336,54</b>    | <b>19,90</b>  | -                     |
| <b>VIGILÂNCIA SANITÁRIA (XLIII) = (VII + XXXV)</b>  | <b>8.612.188,00</b>     | <b>7.209.688,00</b>     | <b>2.802.391,62</b>     | <b>38,87</b>  | <b>960.611,44</b>       | <b>13,32</b>  | <b>797.663,63</b>       | <b>11,06</b>  | -                     |
| <b>VIGILÂNCIA EPIDEMIOLÓGICA (XLIV) = (VIII + XXXVI)</b>  | <b>49.315.070,00</b>    | <b>43.387.131,00</b>    | <b>17.726.775,65</b>    | <b>40,86</b>  | <b>15.043.009,03</b>    | <b>34,67</b>  | <b>12.542.397,58</b>    | <b>28,91</b>  | -                     |
| <b>ALIMENTAÇÃO E NUTRIÇÃO (XLV) = (IX + XXXVII)</b>   | <b>97.325.565,00</b>    | <b>19.083.340,00</b>    | <b>299.689,84</b>       | <b>1,57</b>   | <b>299.689,84</b>       | <b>1,57</b>   | <b>299.689,84</b>       | <b>1,57</b>   | -                     |
| <b>OUTRAS SUBFUNÇÕES (XLVI) = (X + XXXVIII)</b>   | <b>3.161.176.190,00</b> | <b>3.173.306.785,00</b> | <b>644.553.234,82</b>   | <b>20,31</b>  | <b>632.820.135,17</b>   | <b>19,94</b>  | <b>475.682.812,76</b>   | <b>14,99</b>  | -                     |
| <b>TOTAL DAS DESPESAS COM SAUDE (XLVII) = (XI + XXXIX)</b>  | <b>5.299.611.170,00</b> | <b>5.719.271.422,00</b> | <b>1.962.092.197,03</b> | <b>34,31</b>  | <b>1.553.020.954,36</b> | <b>27,15</b>  | <b>1.372.913.387,72</b> | <b>24,01</b>  | -                     |

FORNTE: SIAC - Sistema Integrado de Administração Financeira e Contábil

Unidade de Informações Fiscais / Contadoria Geral do DF / SEFIN / SEEC

Notas:

<sup>1</sup> Nos cinco primeiros bimestres do exercício, o acompanhamento será feito com base na despesa liquidada. No último bimestre do exercício, o valor deverá corresponder ao total da despesa empenhada.

<sup>2</sup> Até o exercício de 2018, o controle da execução dos restos a pagar considerava apenas os valores dos restos a pagar não processados (regra antiga). A partir do exercício de 2019, o controle da execução dos restos a pagar considera os restos a pagar processados e não processados (regra nova).



DISTRITO FEDERAL  
RELATÓRIO RESUMIDO DA EXECUÇÃO ORÇAMENTÁRIA  
DEMONSTRATIVO DAS PARCERIAS PÚBLICO-PRIVADA  
ORÇAMENTO FISCAL E DA SEGURIDADE SOCIAL  
ATÉ ABRIL DE 2026

RREO - Anexo 13 (Lei nº 11.079, de 30.12.2004, arts. 22, 25 e 28)

| IMPACTOS DAS CONTRATAÇÕES DE PPP                       | Saldo Total em 31/12/2025 | SALDO FINAL           |                       |
|--|---------------------------|-----------------------|-----------------------|
|  |                           | Até o Bimestre 2026   |                       |
| <b>TOTAL DE ATIVOS</b>                                 | -                         | -                     | -                     |
| Ativos Constituídos pela SPE                           | -                         | -                     | -                     |
| <b>TOTAL DE PASSIVOS</b>                               | <b>20.366.901,98</b>      | <b>707.526,40</b>     | <b>707.526,40</b>     |
| Obrigações Decorrentes de Ativos Constituídos pela SPE | 707.526,40                | 707.526,40            | 707.526,40            |
| Provisões de PPP                                       | 4.196.263,82              | -                     | -                     |
| Outros Passivos  | 15.463.111,76             | -                     | -                     |
| <b>ATOS POTENCIAIS PASSIVOS</b>                        | <b>777.203.487,10</b>     | <b>777.203.487,10</b> | <b>777.203.487,10</b> |
| Obrigações Contratuais                                 | 777.203.487,10            | 777.203.487,10        | 777.203.487,10        |
| Riscos não Provisionados                               | -                         | -                     | -                     |
| Garantias Concedidas                                   | -                         | -                     | -                     |
| Outros Passivos Contingentes                           | -                         | -                     | -                     |

| Despesas de PPP  | Despesas de PPP          |                          |                          |                          |                          |                          |                          |                          |                          |                          |                          |  |
|--|--------------------------|--------------------------|--------------------------|--------------------------|--------------------------|--------------------------|--------------------------|--------------------------|--------------------------|--------------------------|--------------------------|--|
|  | 2025                     | 2026                     | 2027                     | 2028                     | 2029                     | 2030                     | 2031                     | 2032                     | 2033                     | 2034                     | 2035                     |  |
| <b>Do Ente Federado, exceto Estatais Não Dependentes (I) = (I.1 + I.2)</b>             | <b>90.917.529,00</b>     | <b>1.336.513.520,36</b>  | <b>1.215.885.480,36</b>  | <b>1.185.325.619,36</b>  | <b>1.142.180.763,36</b>  | <b>1.099.291.965,36</b>  | <b>1.057.320.536,36</b>  | <b>1.014.191.341,36</b>  | <b>971.418.599,36</b>    | <b>928.983.531,36</b>    | <b>928.983.531,36</b>    |  |
| <b>Contratadas (I.1)</b>   | <b>90.917.529,00</b>     | <b>75.811.062,00</b>     | -                        | -                        | -                        | -                        | -                        | -                        | -                        | -                        | -                        |  |
| Modalidade de Aplicação 67 (PPP) no SIAC: Prestação dos Serviços de Iluminação Pública | 90.917.529,00            | 75.811.062,00            | -                        | -                        | -                        | -                        | -                        | -                        | -                        | -                        | -                        |  |
| <b>A contratar (I.2)</b>   | -                        | <b>1.260.702.458,36</b>  | <b>1.215.885.480,36</b>  | <b>1.185.325.619,36</b>  | <b>1.142.180.763,36</b>  | <b>1.099.291.965,36</b>  | <b>1.057.320.536,36</b>  | <b>1.014.191.341,36</b>  | <b>971.418.599,36</b>    | <b>928.983.531,36</b>    | <b>928.983.531,36</b>    |  |
| Nova Saida Norte   | -                        | -                        | -                        | -                        | -                        | -                        | -                        | -                        | -                        | -                        | -                        |  |
| Avenida das Cidades  | -                        | -                        | -                        | -                        | -                        | -                        | -                        | -                        | -                        | -                        | -                        |  |
| Gestão do Aterro Sanitário de Brasília   | -                        | 20.000.000,00            | Em Estruturação          | Em Estruturação          | Em Estruturação          | Em Estruturação          | Em Estruturação          | Em Estruturação          | Em Estruturação          | Em Estruturação          | Em Estruturação          |  |
| Ecoparques   | Em Estruturação          | Em Estruturação          | Em Estruturação          | Em Estruturação          | Em Estruturação          | Em Estruturação          | Em Estruturação          | Em Estruturação          | Em Estruturação          | Em Estruturação          | Em Estruturação          |  |
| Logística de Medicamentos  | Em Estruturação          | 20.770.654,00            | 36.724.330,00            | 42.888.799,00            | 42.632.742,00            | 42.376.686,00            | 42.781.943,00            | 42.434.691,00            | 42.096.640,00            | 41.758.212,00            | 41.758.212,00            |  |
| Rede de Apoio de Diagnóstico   | Em Estruturação          | 193.486.352,36           | 193.486.352,36           | 193.486.352,36           | 193.486.352,36           | 193.486.352,36           | 193.486.352,36           | 193.486.352,36           | 193.486.352,36           | 193.486.352,36           | 193.486.352,36           |  |
| BRT Sul e Oeste (suspensão)  | -                        | -                        | -                        | -                        | -                        | -                        | -                        | -                        | -                        | -                        | -                        |  |
| Transporte Metroviário   | -                        | 20.000.000,00            | -                        | -                        | -                        | -                        | -                        | -                        | -                        | -                        | -                        |  |
| VLT na W3  | -                        | 1.006.445.452,00         | 985.674.798,00           | 948.950.468,00           | 906.061.669,00           | 863.428.927,00           | 821.052.241,00           | 778.270.298,00           | 735.835.607,00           | 693.738.967,00           | 693.738.967,00           |  |
| Serv. de Processam. de roupas Rede Pública Saúde                                       | Em Estruturação          | Em Estruturação          | Em Estruturação          | Em Estruturação          | Em Estruturação          | Em Estruturação          | Em Estruturação          | Em Estruturação          | Em Estruturação          | Em Estruturação          | Em Estruturação          |  |
| <b>DAS ESTATAIS NÃO-DEPENDENTES (II) = (II.1 + II.2)</b>                               | -                        | -                        | -                        | -                        | -                        | -                        | -                        | -                        | -                        | -                        | -                        |  |
| Contratadas (II.1)   | -                        | -                        | -                        | -                        | -                        | -                        | -                        | -                        | -                        | -                        | -                        |  |
| A contratar (II.2)   | -                        | -                        | -                        | -                        | -                        | -                        | -                        | -                        | -                        | -                        | -                        |  |
| <b>TOTAL DAS DESPESAS DE PPP (III) = (I + II)</b>                                      | <b>90.917.529,00</b>     | <b>1.336.513.520,36</b>  | <b>1.215.885.480,36</b>  | <b>1.185.325.619,36</b>  | <b>1.142.180.763,36</b>  | <b>1.099.291.965,36</b>  | <b>1.057.320.536,36</b>  | <b>1.014.191.341,36</b>  | <b>971.418.599,36</b>    | <b>928.983.531,36</b>    | <b>928.983.531,36</b>    |  |
| <b>RECEITA CORRENTE LÍQUIDA (RCL) (IV)</b>   | <b>39.201.192.140,12</b> | <b>41.275.246.561,68</b> | <b>42.113.632.767,21</b> | <b>42.969.048.342,35</b> | <b>43.841.839.189,06</b> | <b>44.732.358.235,29</b> | <b>45.640.965.577,68</b> | <b>46.568.028.627,21</b> | <b>47.513.922.257,70</b> | <b>48.479.028.957,47</b> | <b>49.463.738.983,96</b> |  |
| <b>TOTAL DAS DESPESAS CONSIDERADAS PARA O LIMITE (I)</b>                               | <b>90.917.529,00</b>     | <b>1.336.513.520,36</b>  | <b>1.215.885.480,36</b>  | <b>1.185.325.619,36</b>  | <b>1.142.180.763,36</b>  | <b>1.099.291.965,36</b>  | <b>1.057.320.536,36</b>  | <b>1.014.191.341,36</b>  | <b>971.418.599,36</b>    | <b>928.983.531,36</b>    | <b>928.983.531,36</b>    |  |
| <b>TOTAL DAS DESPESAS CONSIDERADAS PARA O LIMITE / RCL (%) (V) = (I / IV)</b>          | <b>0,23</b>              | <b>3,24</b>              | <b>2,89</b>              | <b>2,76</b>              | <b>2,61</b>              | <b>2,46</b>              | <b>2,32</b>              | <b>2,18</b>              | <b>2,04</b>              | <b>1,92</b>              | <b>1,88</b>              |  |

FONTE: Secretaria de Estado de Projetos Especiais e SIAC - Sistema Integrado de Administração Financeira e Contábil

Nota 1: As notas e os valores das despesas de PPPs "A Contratar" foram informados pela Secretaria de Estado de Projetos Especiais.

NOTAS DAS PPPs EM ESTRUTURAÇÃO :

| Nome do projeto                        | Órgão com tramitação atual | Estágio do projeto | Objeto  | Objetivo   | Modalidade da contratação | Valor do contrato    | Prazo de vigência contratual (em anos) | Prazo de eventual prorrogação (em anos) | Formas de garantias apresentadas pelo Poder Público   | Valores já executados | Nome da SPE concessionária  | CNPJ da SPE concessionária |
|--|----------------------------|--------------------|---|--|---------------------------|----------------------|--|---|---|-----------------------|---|----------------------------|
| Nova Saida Norte                       | SEMOB/DF                   | Em estruturação    | Construção, conservação e manutenção de uma ligação viária entre a L4 e a BR- 020 próxima a Sobradinho (com aproximadamente 14,8 km), com a execução da Ponte sobre o Lago Paranoá (4ª Ponte Estaiada) entre a L4 norte e o Lago Norte e da Ponte entre o Lago Norte e a DF-005 (EPPR), além de outras 21 obras de arte especiais - OAE.  | Melhoria das condições de tráfego para saída Norte por meio de uma nova ponte ligando o Plano Piloto ao Lago Norte   | Concessão administrativa  | R\$ 4.100.000.000,00 | 25                                     | 35                                      | Aporte não pecuniário   | Não se aplica         | A concessionária será escolhida em licitação na modalidade concorrência nacional. | Não se aplica              |
| Avenida das Cidades                    | SEMOB/DF                   | Em estruturação    | Construção, conservação e manutenção da Avenida das Cidades, e observação e manutenção da infraestrutura urbana associada. Desenvolvimento, implantação, operação e manutenção da Via Transbrasiliana e seu complexo urbanístico, implementado a partir do enterramento do conjunto de linhas aéreas de alta tensão que cortam a região sudoeste do DF, desde a subestação Brasília Geral, localizada às margens da Via EPIA, passando pela subestação Brasília Sul, localizada no subcentros Leste da Samambaia, até a subestação Samambaia. | Integrar e requalificar a área urbana, com extensão total de cerca de 26 km, que atravessa as regiões Guanã I e II, Águas Claras, Park Way, Taguatinga e Samambaia e, indiretamente, todo o aglomerado urbano do quadrante sudoeste do DF. Apresentar significativa abrangência social atendendo à população e a todas as faixas de renda do Distrito Federal. | Concessão administrativa  | R\$ 2.900.000.000,00 | 28                                     | Não se aplica                           | Todas as despesas serão custeadas por aporte não pecuniário, com a cessão de terrenos pertencentes ao GDF, não havendo, portanto, a necessidade de outras fontes orçamentárias. | Não se aplica         | A definir   | Não se aplica              |
| Gestão do Aterro Sanitário de Brasília | SLU                        | Em estruturação    | Gestão do aterro sanitário de Brasília com ênfase no aproveitamento de resíduos para a geração de energia, além de tratamento adequado do chorume, captação e uso de gás de aterro e instalação de triagem do material reciclado.   | Obter estudos de Viabilidade técnica (modelagem técnica, econômico-financeira e jurídica), com vistas à estruturação do objeto.  | Concessão administrativa  | R\$ 3.251.185.406,00 | 30                                     | 5                                       | Vinculação de receitas: Fundo garantidor  | R\$ 0,00              | A definir   | A definir                  |
| Ecoparques                             | SLU                        | Em estruturação    | Recuperação energética e o tratamento sustentável dos resíduos recicláveis e orgânicos recolhidos no DF por meio da instalação de três Unidades de Tratamento Mecânico Biológico (UTMBs), também conhecidas como Ecoparques, que vão tratar os resíduos da coleta convencional do lixo e recuperar recicláveis, gerar adubo orgânico e energia renovável por meio do biogás. As unidades serão instaladas na Asa Sul, no Gama e no P Sul.   | Obter estudos de Viabilidade técnica (modelagem técnica, econômico-financeira e jurídica), com vistas à estruturação do objeto.  | Concessão administrativa  | R\$ 773.055.117,00   | Em estruturação                        | Em estruturação                         | Em estruturação   | Em estruturação       | A definir   | A definir                  |

42

| Nome do projeto              | Órgão com tramitação atual | Estágio do projeto | Objeto   | Objetivo  | Modalidade da contratação | Valor do contrato    | Prazo de vigência contratual (em anos) | Prazo de eventual prorrogação (em anos) | Formas de garantias apresentadas pelo Poder Público  | Valores já executados | Nome da SPE concessionária | CNPJ da SPE concessionária |
|------------------------------|----------------------------|--------------------|--|---|---------------------------|----------------------|--|---|--|-----------------------|----------------------------|----------------------------|
| Logística de Medicamentos    | SEPE                       | Em estruturação    | Construção de centro de distribuição, revitalização/modernização, operação e manutenção de rede logística de medicamentos hemoderivados, vacinas, soros, insumos e itens de nutrição da Secretaria de Estado de Saúde. | Obter estudos de Viabilidade técnica (modelagem técnica, econômico-financeira e jurídica), com vistas à estruturação do objeto.   | Concessão administrativa  | R\$ 1.143.207.221,76 | 25                                     | 10                                      | Fundo garantidor   | R\$ 0,00              | A definir                  | A definir                  |
| Rede de Apoio de Diagnóstico | SEPE                       | Em estruturação    | Concessão da rede de apoio de diagnósticos da Secretaria de Estado de Saúde do Distrito Federal - SES/DF.  | Obter estudos de Viabilidade técnica (modelagem técnica, econômico-financeira e jurídica), com vistas à estruturação do objeto.   | Concessão administrativa  | R\$ 3.279.693.339,00 | 20                                     | 15                                      | Conta vinculada  | R\$ 0,00              | A definir                  | A definir                  |
| BRT Sul e Oeste              | SEMOB/DF                   | Suspensão          | Concessão da conclusão da construção, manutenção e gestão dos sistemas de BRT oeste e sul, bem como da modernização e gestão do Terminal Asa Sul (TAS)   | Modernizar o sistema de transporte público coletivo e promover transporte público com conforto, regularidade e pontualidade aos usuários, a partir de investimentos em adequações e ampliações bem como aprimoramento da gestão dos serviços oferecidos.  | Concessão administrativa  | Não se aplica        | 25                                     | Não se aplica                           | Não se aplica  | Não se aplica         | A definir                  | Não se aplica              |
| Transporte Metroviário       | SEMOB/DF                   | Em estruturação    | Concessão à iniciativa privada da gestão, operação e manutenção dos serviços de transporte metroviário do Distrito Federal, na modalidade de concessão patrocinada.  | Estimular o transporte público, oferecendo ao usuário um meio confortável, confiável e seguro para seu deslocamento, em atendimento aos princípios, objetivos e diretrizes da Política Nacional de Mobilidade Urbana instituída pela Lei Federal nº 12.587, de 3 de janeiro de 2012, e do Plano Diretor de Transporte Urbano e Mobilidade do Distrito Federal - PDTU/DF, instituído pela Lei Distrital nº 4.566, de 04 de maio de 2011. | Concessão Patrocinada     | R\$ 12,2 bilhões     | 30                                     | 5                                       | O Poder Concedente assegurará a permanência em depósito do montante equivalente a 06 (seis) vezes o valor máximo da CONTRAPRESTAÇÕES em banco gestor de recursos. Serão vinculados os recursos da dotação orçamentária da SEMOB previstos para esse fim. | Não se aplica         | A definir                  | Não se aplica              |

43

| Nome do projeto   | Órgão com tramitação atual | Estágio do projeto | Objeto  | Objetivo  | Modalidade da contratação | Valor do contrato    | Prazo de vigência contratual (em anos) | Prazo de eventual prorrogação (em anos) | Formas de garantias apresentadas pelo Poder Público   | Valores já executados | Nome da SPE concessionária | CNPJ da SPE concessionária |
|---|----------------------------|--------------------|---|---|---------------------------|----------------------|--|---|---|-----------------------|----------------------------|----------------------------|
| VLT na W3   | SEMOB/DF                   | Em estruturação    | Implantação e prestação de serviço público de transporte urbano coletivo por meio de Veículo Leve sobre Trilhos - Sistema Integrado VLT-W3, compreendendo a implantação e manutenção de via permanente e estações ao longo de toda Avenida W3, e posterior ligação com o Aeroporto Internacional de Brasília - JK (Fase 2), ligando o TAS-Terminal Asa Sul ao TAN Terminal Asa Norte. Contempla obras civis e sistemas operacionais; o fornecimento dos sistemas e dos veículos; a prestação dos serviços públicos de transporte urbano coletivo por VLT; a conservação, operação e manutenção da via permanente, das estações, dos sistemas e veículos. Fornecedor e operação do material rodante e todos os sistemas inerentes. | Implantar nova infraestrutura viária e atender aos princípios da Política Nacional de Mobilidade Urbana instituída pela Lei Federal nº 12.587, de 3 de janeiro de 2012, contemplando a ampliação, modernização e aprimoramento do Sistema de Transporte Público Coletivo - STPC do Distrito Federal e de espaços e equipamentos públicos, visando melhorar as condições para o deslocamento de usuários, pedestres e ciclistas, com efeitos positivos para o comércio e demais atividades econômicas da região abrangida. | Concessão Patrocinada     | R\$ 4.200.000.000,00 | 30                                     | Não se aplica                           | Com o intuito de garantir o pagamento das obrigações pecuniárias assumidas pelo PODER CONCEDENTE, serão efetuados depósitos em uma conta vinculada, mediante transferência de recursos do Fundo de Participação do Estados e do Distrito Federal. | Não se aplica         | A definir                  | Não se aplica              |
| Serviço de Processamento de roupas da Rede Pública de Saúde | SEPE                       | Em estruturação    | Concessão dos serviços de hotelaria e higienização do enxoval hospitalar da rede pública de saúde do Distrito Federal.  | Obter estudos de Viabilidade técnica (modelagem técnica, econômico-financeira e jurídica), com vistas à estruturação do objeto.   | Concessão administrativa  | A definir            | A definir                              | A definir                               | A definir   | R\$ 0,00              | A definir                  | A definir                  |

44



**DISTRITO FEDERAL**  
RELATÓRIO RESUMIDO DA EXECUÇÃO ORÇAMENTÁRIA  
DEMONSTRATIVO SIMPLIFICADO DO RELATÓRIO RESUMIDO DA EXECUÇÃO ORÇAMENTÁRIA  
ORÇAMENTO FISCAL E DA SEGURIDADE SOCIAL  
ATÉ ABRIL DE 2026

LRF, Art. 48 - Anexo XVII

| BALANÇO ORÇAMENTÁRIO   |                         | Até o bimestre                               |                                  |                          |
|--|-------------------------|--|----------------------------------|--------------------------|
| <b>RECEITAS</b>  |                         |  |                                  |                          |
| Previsão Inicial   |                         |  |                                  | 43.573.740.303,00        |
| Previsão Atualizada  |                         |  |                                  | 44.709.934.751,00        |
| Receitas Realizadas  |                         |  |                                  | 14.566.839.973,96        |
| Déficit Orçamentário   |                         |  |                                  | -                        |
| Saldos de Exercícios Anteriores (Utilizados para Créditos Adicionais)                    |                         |  |                                  | 1.314.330.504,00         |
| <b>DESPESAS</b>  |                         |  |                                  |                          |
| Dotação Inicial  |                         |  |                                  | 43.573.740.303,00        |
| Dotação Atualizada   |                         |  |                                  | 46.024.265.255,00        |
| Despesas Empenhadas  |                         |  |                                  | 16.619.749.686,65        |
| Despesas Liquidadas  |                         |  |                                  | 12.735.564.864,71        |
| Despesas Pagas   |                         |  |                                  | 11.177.933.908,40        |
| Superávit Orçamentário   |                         |  |                                  | 1.831.275.109,25         |
| <b>DESPESAS POR FUNÇÃO / SUBFUNÇÃO</b>   |                         | Até o bimestre                               |                                  |                          |
| Despesas Empenhadas  |                         |  |                                  | 16.619.749.686,65        |
| Despesas Liquidadas  |                         |  |                                  | 12.735.564.864,71        |
| <b>RECEITA CORRENTE LÍQUIDA - RCL</b>  |                         | Até o bimestre                               |                                  |                          |
| Receita Corrente Líquida   |                         |  |                                  | 40.642.374.084,02        |
| Receita Corrente Líquida Ajustada para Cálculo dos Limites de Endividamento              |                         |  |                                  | 40.530.379.464,12        |
| Receita Corrente Líquida Ajustada para Cálculo dos Limites da Despesa com Pessoal        |                         |  |                                  | 40.291.077.155,51        |
| <b>RECEITAS E DESPESAS DO REGIME PRÓPRIO DE PREVIDÊNCIA DOS SERVIDORES</b>               |                         | Até o bimestre                               |                                  |                          |
| <b>Fundo em Capitalização (Plano Previdenciário)</b>                                     |                         |  |                                  |                          |
| Receitas Previdenciárias Realizadas  |                         |  |                                  | 265.630.025,79           |
| Despesas Previdenciárias Empenhadas  |                         |  |                                  | 1.017.126,32             |
| Despesas Previdenciárias Liquidadas  |                         |  |                                  | 1.009.369,31             |
| Despesas Previdenciárias Pagas   |                         |  |                                  | 886.682,18               |
| Resultado Previdenciário   |                         |  |                                  | 264.620.656,48           |
| <b>Fundo em Repartição (Plano Financeiro)</b>  |                         |  |                                  |                          |
| Receitas Previdenciárias Realizadas  |                         |  |                                  | 1.771.183.695,91         |
| Despesas Previdenciárias Empenhadas  |                         |  |                                  | 4.104.613.385,32         |
| Despesas Previdenciárias Liquidadas  |                         |  |                                  | 4.103.409.483,77         |
| Despesas Previdenciárias Pagas   |                         |  |                                  | 3.150.307.641,30         |
| Resultado Previdenciário   |                         |  |                                  | -2.332.225.787,86        |
| <b>RESULTADOS PRIMÁRIO E NOMINAL</b>   |                         | Meta Fixada no Anexo de Metas Fiscais da LDO | Resultado Apurado até o bimestre | % em Relação à Meta      |
|  |                         | (a)  | (b)                              | (b/a)                    |
| Resultado Primário (Exceto RPPS) - Acima da Linha  |                         | -1.544.981.949,40                            | 373.533.019,41                   | -24,18%                  |
| Resultado Nominal (Sem RPPS) - Abaixo da Linha   |                         | -1.749.755.191,59                            | 862.293.675,50                   | -49,28%                  |
| <b>MOVIMENTAÇÃO DOS RESTOS A PAGAR</b>   |                         | Inscrição                                    | Cancelamento até o bimestre      | Pagamento até o bimestre |
| <b>POR PODER</b>   |                         |  |                                  |                          |
| <b>RESTOS A PAGAR PROCESSADOS</b>  |                         |  |                                  |                          |
|  | 2.388.482.114,04        | 6.231.675,77                                 | 2.266.657.858,82                 | 115.592.579,45           |
| Poder Executivo  | 2.359.491.417,28        | 6.231.675,77                                 | 2.237.999.480,48                 | 115.260.261,03           |
| Poder Legislativo  | 1.431.058,14            | -  | 1.098.739,72                     | 332.318,42               |
| Defensoria Pública   | 27.559.638,62           | -  | 27.559.638,62                    | -                        |
| <b>RESTOS A PAGAR NÃO-PROCESSADOS</b>  |                         |  |                                  |                          |
|  | 1.728.930.758,74        | 426.903.961,81                               | 1.061.597.027,98                 | 240.429.768,95           |
| Poder Executivo  | 1.613.519.334,64        | 421.871.574,48                               | 992.933.192,98                   | 198.714.567,18           |
| Poder Legislativo  | 111.954.034,03          | 5.032.387,33                                 | 66.133.892,76                    | 40.787.753,94            |
| Defensoria Pública   | 3.457.390,07            | -  | 2.529.942,24                     | 927.447,83               |
| <b>TOTAL</b>   | <b>4.117.412.872,78</b> | <b>433.135.637,58</b>                        | <b>3.328.254.886,80</b>          | <b>356.022.348,40</b>    |
| <b>DESPESAS COM MANUTENÇÃO E DESENVOLVIMENTO DO ENSINO</b>                               |                         | Valor apurado até o bimestre                 | Limites Constitucionais Anuais   |                          |
|  |                         |  | Mínimo a Aplicar                 | Aplicado até o bimestre  |
| Mínimo Anual de <18% / 25%> dos Impostos na Manutenção e Desenvolvimento do Ensino - MDE | 2.184.741.852,25        | 25%  |                                  | 21,76%                   |
| Mínimo Anual de 70% do FUNDEB na Remuneração dos Profissionais da Educação Básica        | 997.652.886,08          | 70%  |                                  | 80,60%                   |
| Percentual de 50% da Complementação da União ao FUNDEB (VAAT) na Educação Infantil       | -                       | 50%  |                                  | -                        |
| Mínimo de 15% da Complementação da União ao FUNDEB (VAAT) em Despesas de Capital         | -                       | 15%  |                                  | -                        |
| <b>RECEITAS DE OPERAÇÕES DE CRÉDITO E DESPESAS DE CAPITAL</b>                            |                         | Valor apurado até o bimestre                 | Saldo a Realizar                 |                          |
| Receita de Operação de Crédito   |                         | 24.743.651,46                                |                                  | 385.162.757,54           |
| Despesa de Capital Líquida   |                         | 1.104.450.368,71                             |                                  | 2.470.147.496,29         |
| <b>RECEITA DA ALIENAÇÃO DE ATIVOS E APLICAÇÃO DOS RECURSOS</b>                           |                         | Valor apurado até o bimestre                 | Saldo a Realizar                 |                          |
| Receita de Alienação de Ativos   |                         | 7.537.336,97                                 |                                  | 13.226.826,03            |
| Aplicação dos Recursos da Alienação de Ativos  |                         | 7.569.054,16                                 |                                  | 32.057.198,84            |
| <b>DESPESAS COM AÇÕES E SERVIÇOS PÚBLICOS DE SAÚDE</b>                                   |                         | Limite Constitucional Anual                  |                                  |                          |
|  |                         | Mínimo a Aplicar até o bimestre              | Valor Aplicado até o bimestre    |                          |
| Despesas com Ações e Serviços Públicos de Saúde executadas com recursos de impostos      |                         | 1.308.903.998,18                             | 1.141.730.003,08                 |                          |
| <b>DESPESAS DE CARÁTER CONTINUADO DERIVADAS DE PPP</b>                                   |                         | Valor Apurado no Exercício Corrente          |                                  |                          |
| Total das Despesas Consideradas para o Limite / RCL (%)                                  |                         |  |                                  | 3,24%                    |

FONTE: SIAC - Sistema Integrado de Administração Financeira e Contábil  
Unidade de Informações Fiscais / Contadoria Geral do DF / SEFIN / SEEC

45



**DISTRITO FEDERAL**  
**RELATÓRIO RESUMIDO DA EXECUÇÃO ORÇAMENTÁRIA**  
**DEMONSTRATIVO DAS TRANSFERÊNCIAS DA UNIÃO**  
**ORÇAMENTO FISCAL E DA SEGURIDADE SOCIAL**  
**ATÉ ABRIL DE 2026**

| RECEITA  | VALOR REALIZADO         |
|--|-------------------------|
| <b>TRANSFERÊNCIAS CORRENTES ( I )</b>  | <b>1.372.060.138,84</b> |
| <b>Participação na Receita da União</b>  | <b>660.119.479,82</b>   |
| Cota-Parte do Fundo de Participação dos Estados e do Distrito Federal                        | 513.568.724,67          |
| Cota-Parte do Fundo de Participação dos Municípios - Cota Mensal                             | 135.781.886,52          |
| Cota-Parte do Imposto Sobre a Propriedade Territorial Rural                                  | 83.862,16               |
| Cota-Parte do Imposto Sobre Produtos Industrializados - Estados Exportadores                 | 4.295.896,17            |
| Cota-Parte da Contribuição de Intervenção no Domínio Econômico                               | 6.389.110,30            |
| <b>Transferência da Compensação Financeira pela Exploração de Recursos Naturais</b>          | <b>996.093,84</b>       |
| Cota-parte da Compensação Financeira de Recursos Hídricos                                    | 285.395,40              |
| Cota-parte da Compensação Financeira de Recursos Minerais - CFEM                             | 710.698,44              |
| <b>Transferência de Recursos do Sistema Único de Saúde - SUS</b>                             | <b>556.092.717,93</b>   |
| <b>Transferências de Recursos do Fundo Nacional do Desenvolvimento da Educação</b>           | <b>95.922.719,44</b>    |
| Transferências do Salário-Educação   | 95.922.719,44           |
| Transferências Diretas do FNDE referentes ao Programa Nacional de Alimentação Escolar - PNAE | -                       |
| <b>Transferências de Recursos de Complementação da União ao Fundeb</b>                       | <b>701.755,03</b>       |
| Transferências de Recursos de Complementação da União ao Fundeb - ETI                        | 701.755,03              |
| <b>Transferências de Recursos do Fundo Nacional de Assistência Social - FNAS</b>             | <b>8.736.494,38</b>     |
| <b>Transferências de Convênios da União e de Suas Entidades</b>                              | <b>14.550.643,20</b>    |
| Transferências de Convênios da União Destinadas a Programas de Educação                      | -                       |
| Outras Transferências de Convênios da União e de Suas Entidades                              | 14.550.643,20           |
| <b>Outras Transferências de Recursos da União e de suas Entidades</b>                        | <b>34.940.235,20</b>    |
| Transferência de Recursos do Fundo Penitenciário Nacional - Fupen                            | 2.208.030,28            |
| Transferências de Recursos do Fundo Nacional de Segurança Pública - FNSP                     | -                       |
| Transferência Obrigatória Decorrente da Lei Complementar nº 176/2020                         | 4.342.284,41            |
| Transferência de Recursos do Fundo de Amparo ao Trabalhador - FAT                            | -                       |
| Outras Transferências de Recursos da União e de suas Entidades                               | 28.389.920,51           |
| <b>TRANSFERÊNCIAS DE CAPITAL ( II )</b>  | <b>44.940.641,60</b>    |
| <b>Transferências de Recursos do Sistema Único de Saúde - SUS</b>                            | <b>18.834.819,00</b>    |
| <b>Transferência de Convênios da União e de suas Entidades</b>                               | <b>10.997.286,97</b>    |
| Transferências de Convênios da União destinadas a Programas de Saneamento Básico             | -                       |
| Transferências de Convênios da União destinadas a Programas de Infraestrutura em Transporte  | -                       |
| Outras Transferências de Convênios da União e de suas Entidades                              | 10.997.286,97           |
| <b>Outras Transferências de Recursos da União e de suas Entidades</b>                        | <b>15.108.535,63</b>    |
| Transferência Especial da União  | 1.455.790,00            |
| Transferências de Recursos do Fundo Penitenciário Nacional - FUNPEN                          | 9.868.747,51            |
| Transferências de Recursos do Fundo Nacional de Segurança Pública - FNSP                     | -                       |
| Outras Transferências de Recursos da União e de suas Entidades                               | 3.783.998,12            |
| <b>TOTAL = ( I + II )</b>  | <b>1.417.000.780,44</b> |

FONTE: SIAC - Sistema Integrado de Administração Financeira e Contábil  
 Unidade de Informações Fiscais / Contadoria Geral do DF / SEFIN / SEEC

47

**EVOLUÇÃO DA DÍVIDA PÚBLICA DO DISTRITO FEDERAL**  
**ADMINISTRAÇÃO DIRETA**

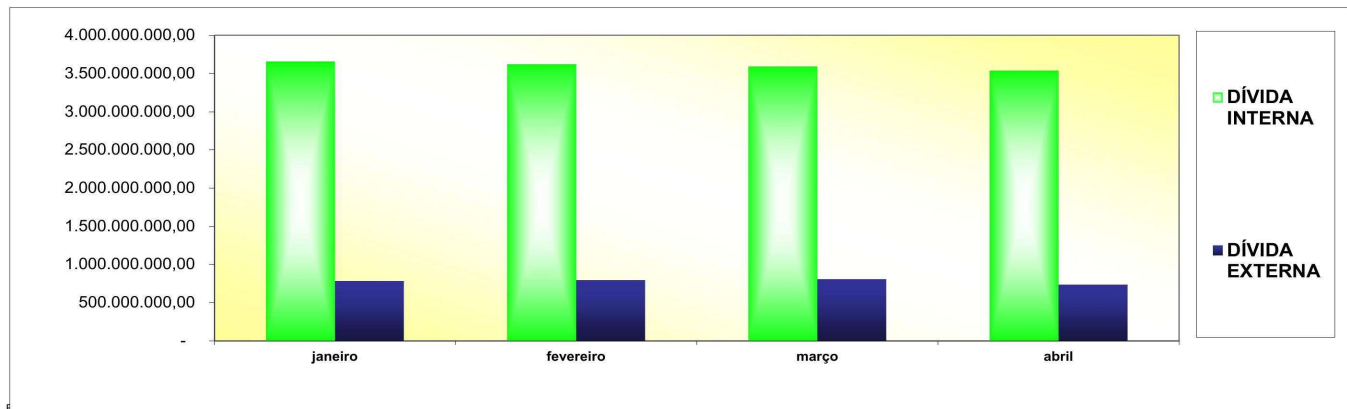
| MÊS              | POSIÇÃO DO SALDO DEVEDOR EM 2026 |                                |                |                  |                |               | TOTAL CONSOLIDADO       |
|------------------|----------------------------------|--------------------------------|----------------|------------------|----------------|---------------|-------------------------|
|                  | DÍVIDA INTERNA                   |                                |                |                  | DÍVIDA EXTERNA |               |                         |
|                  | GDF                              | PARCELAMENTO TRIBUTOS FEDERAIS | REFINANCIADA   | TOTAL            | GDF            | CAESB/GDF     |                         |
| <b>janeiro</b>   | 2.888.231.960,60                 | 9.518.922,60                   | 757.306.435,42 | 3.655.057.318,62 | 781.533.801,42 | 10.311.588,64 | <b>4.436.591.120,04</b> |
| <b>fevereiro</b> | 2.864.090.242,08                 | 9.415.456,05                   | 747.020.944,08 | 3.620.526.642,21 | 792.628.446,15 | 10.190.825,30 | <b>4.413.155.088,36</b> |
| <b>março</b>     | 2.846.107.686,53                 | 9.311.989,50                   | 736.031.597,78 | 3.591.451.273,81 | 802.210.164,79 | 10.370.228,48 | <b>4.393.661.438,60</b> |
| <b>abril</b>     | 2.801.357.165,26                 | 9.208.522,95                   | 723.553.810,14 | 3.534.119.498,35 | 735.209.506,34 | 9.949.765,64  | <b>4.269.329.004,69</b> |

**NOTAS:**

1 - No caso de se consolidar os saldos devedores das dívidas fundadas internas e externas, das administrações direta e indireta, excluir, para evitar a dupla contagem, os valores da coluna CAESB/GDF, que referem-se ao compartilhamento dos recursos oriundos do Banco Interamericano de Desenvolvimento- BID, por meio do Contrato nº 1.288-OC-BR, ajustado por dispositivos contidos no Contrato nº 001/2001-SO/SEFP/DF;

2 - Os valores relativos a débitos parcelados decorrentes do não recolhimento de obrigações da folha de pagamento junto ao INSS, classificados como de Curto Prazo (CP), passaram a ser registrados na conta 211435102, em substituição à conta anteriormente utilizada, 211437102. Em razão dessa alteração, os valores correspondentes ao 1º bimestre (janeiro e fevereiro), referentes ao Parcelamento de Tributos Federais, foram ajustados.

3 - O saldo da Dívida Externa coluna "GDF" está com conta redutora.



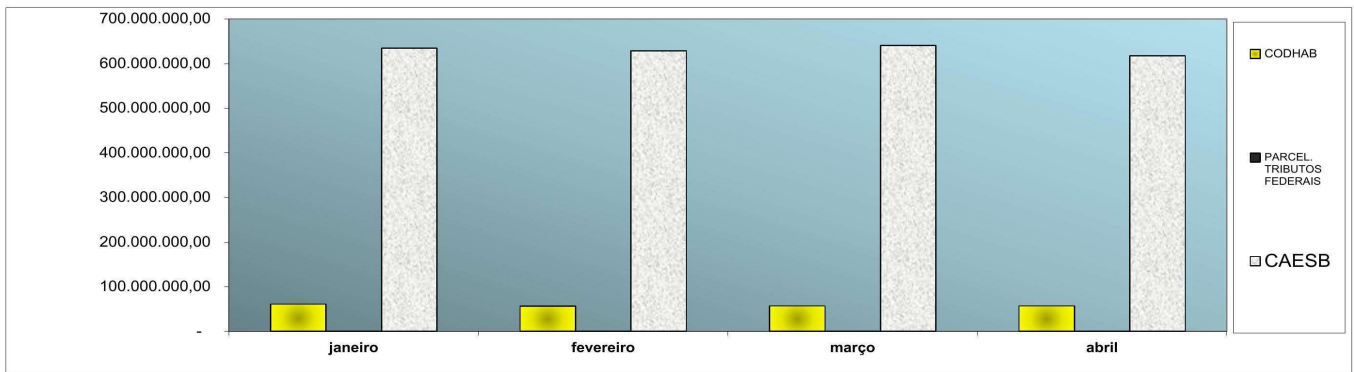
ELABORAÇÃO: Diretoria de Controle da Dívida Pública Consolidada/UDIP/SUTES/SEFIN/SEEC  
 FONTE: Balancete mensais/CONTDF/SEEC e CAESB

EVOLUÇÃO DA DÍVIDA PÚBLICA DO DISTRITO FEDERAL  
ADMINISTRAÇÃO INDIRETA

| MÊS              | POSIÇÃO DO SALDO DEVEDOR EM 2026 |            |               |                           |               |                |                | TOTAL                 |
|------------------|----------------------------------|------------|---------------|---------------------------|---------------|----------------|----------------|-----------------------|
|                  | DÍVIDA INTERNA                   |            |               |                           |               |                |                |                       |
|                  | CODHAB                           | FCVS/CAIXA | TOTAL CODHAB  | PARCEL. TRIBUTOS FEDERAIS | CAESB/GDF     | CAESB/OUTROS   | TOTAL CAESB    |                       |
| <b>janeiro</b>   | 61.194.465,35                    | -          | 61.194.465,35 | 386.982,32                | 10.311.588,64 | 624.419.623,94 | 634.731.212,58 | <b>696.312.660,25</b> |
| <b>fevereiro</b> | 56.739.510,61                    | -          | 56.739.510,61 | 386.982,32                | 10.190.825,30 | 618.056.360,00 | 628.247.185,30 | <b>685.373.678,23</b> |
| <b>março</b>     | 56.984.217,26                    | -          | 56.984.217,26 | 386.982,32                | 10.370.228,48 | 630.255.124,94 | 640.625.353,42 | <b>697.996.553,00</b> |
| <b>abril</b>     | 57.226.103,69                    | -          | 57.226.103,69 | 349.399,58                | 9.949.765,64  | 607.538.172,32 | 617.487.937,96 | <b>675.063.441,23</b> |

NOTAS:

- 1 - CAESB/GDF refere-se à parcela de responsabilidade da CAESB consignada no Contrato n.º 001/2001-SO/SEFP/DF que ajusta, entre outras providências, o compartilhamento dos recursos e das obrigações oriundos do Banco Interamericano de Desenvolvimento BID, à conta do Contrato n.º 1.288/OC-BR, entre o GDF e aquela empresa;
- 2 - Saldo Devedores (SD) é a soma das Contas Contábeis de Curto e Longo Prazo (CP+LP).
- 3 - De acordo com a publicação do RGF do 1º quadrimestre de 2025, os valores relativos aos créditos a receber do FCVS/CEF deixam de abater os saldos dos Financiamentos Internos.



ELABORAÇÃO: Diretoria de Controle da Dívida Pública Consolidada/UDIP/SUTES/SEFIN/SEEC  
FONTE: Balanete mensal/CONTDF/SEEC, CAESB e CEB



DISTRITO FEDERAL  
Demonstrativo da Execução do Orçamento da Educação  
ATÉ O 2º BIMESTRE DE 2026  
conforme Art. 241 § 2º da LODF  
SECRETARIA DE EDUCAÇÃO, UNIVERSIDADE DO DF, FUNDEB E FUNDO DA UNIVERSIDADE DO DF  
Unidades Orçamentárias: 18101, 18203, 18903 e 18904

| Programa de Trabalho           | Natureza da Despesa            |  | Fonte | Até o Bimestre       |
|--------------------------------|--------------------------------|--|-------|----------------------|
| 12122622140910096              | 339048                         | OUTROS AUXÍLIOS FINANCEIROS A PESSOAS FÍSICAS    | 100   | 15.758.080,00        |
|                                | 339092                         | DESPESAS DE EXERCÍCIOS ANTERIORES                | 100   | 2.560,00             |
| <b>12122622140910096 Total</b> |                                |  |       | <b>15.760.640,00</b> |
| 12122622190680001              | 335043                         | SUBVENÇÕES SOCIAIS                               | 100   | 58.518.139,32        |
|                                | 445042                         | AUXÍLIOS   | 103   | 412.332,00           |
| <b>12122622190680001 Total</b> |                                |  |       | <b>11.985.328,99</b> |
| 12122622190680417              | 335043                         | SUBVENÇÕES SOCIAIS                               | 100   | 590.000,00           |
|                                | <b>12122622190680417 Total</b> |  |       | <b>590.000,00</b>    |
| 12122622190680418              | 335043                         | SUBVENÇÕES SOCIAIS                               | 100   | 304.000,00           |
|                                | 445042                         | AUXÍLIOS   | 100   | 423.000,00           |
| <b>12122622190680418 Total</b> |                                |  |       | <b>727.000,00</b>    |
| 12122622190680420              | 335043                         | SUBVENÇÕES SOCIAIS                               | 100   | 510.000,00           |
|                                | <b>12122622190680420 Total</b> |  |       | <b>510.000,00</b>    |
| 12122622190680421              | 445042                         | AUXÍLIOS   | 100   | 330.000,00           |
|                                | <b>12122622190680421 Total</b> |  |       | <b>330.000,00</b>    |
| 12122622190680423              | 335043                         | SUBVENÇÕES SOCIAIS                               | 100   | 500.000,00           |
|                                | <b>12122622190680423 Total</b> |  |       | <b>500.000,00</b>    |
| 12122622190680425              | 335043                         | SUBVENÇÕES SOCIAIS                               | 100   | 1.130.000,00         |
|                                | 445042                         | AUXÍLIOS   | 100   | 400.000,00           |
| <b>12122622190680425 Total</b> |                                |  |       | <b>1.530.000,00</b>  |
| 12122622190680429              | 335043                         | SUBVENÇÕES SOCIAIS                               | 100   | 135.000,00           |
|                                | <b>12122622190680429 Total</b> |  |       | <b>135.000,00</b>    |
| 12122622190680430              | 335043                         | SUBVENÇÕES SOCIAIS                               | 100   | 70.000,00            |
|                                | 445042                         | AUXÍLIOS   | 100   | 40.000,00            |
| <b>12122622190680430 Total</b> |                                |  |       | <b>110.000,00</b>    |
| 12122822140880048              | 339039                         | OUTROS SERVIÇOS DE TERCEIROS - PESSOA JURÍDICA   | 100   | 192.000,00           |
|                                | <b>12122822140880048 Total</b> |  |       | <b>192.000,00</b>    |
| 12122822185020036              | 319007                         | CONTRIBUIÇÃO A ENTIDADES FECHADAS DE PREVIDÊNCIA | 100   | 15.517,59            |
|                                | 319011                         | VENCIMENTOS E VANTAGENS FIXAS - PESSOAL CIVIL    | 100   | 45.595.292,11        |
|                                | 319013                         | OBRIGAÇÕES PATRONAIS                             | 100   | 296.867,35           |
|                                | 319016                         | OUTRAS DESPESAS VARIÁVEIS - PESSOAL CIVIL        | 100   | 124.446,13           |
|                                | 319113                         | OBRIGAÇÕES PATRONAIS                             | 100   | 11.219.678,71        |
| <b>12122822185020036 Total</b> |                                |  |       | <b>57.251.801,89</b> |
| 12122822185020037              | 319007                         | CONTRIBUIÇÃO A ENTIDADES FECHADAS DE PREVIDÊNCIA | 100   | 3.775,95             |
|                                | 319011                         | VENCIMENTOS E VANTAGENS FIXAS - PESSOAL CIVIL    | 100   | 10.797.405,66        |
|                                | 319016                         | OUTRAS DESPESAS VARIÁVEIS - PESSOAL CIVIL        | 100   | 29.838,95            |
|                                | 319113                         | OBRIGAÇÕES PATRONAIS                             | 100   | 2.730.121,92         |
| <b>12122822185020037 Total</b> |                                |  |       | <b>13.561.142,48</b> |

|                                |        |  |     |                       |
|--------------------------------|--------|--|-----|-----------------------|
| 12122822185020120              | 319007 | CONTRIBUIÇÃO A ENTIDADES FECHADAS DE PREVIDÊNCIA                     | 100 | 1.590,37              |
|                                | 319011 | VENCIMENTOS E VANTAGENS FIXAS - PESSOAL CIVIL                        | 100 | 5.621.436,02          |
|                                | 319013 | OBRIGAÇÕES PATRONAIS   | 100 | 128.766,77            |
|                                | 319016 | OUTRAS DESPESAS VARIÁVEIS - PESSOAL CIVIL                            | 100 | 34.738,32             |
|                                | 319094 | INDENIZAÇÕES E RESTITUIÇÕES TRABALHISTAS                             | 100 | 18.665,98             |
|                                | 319113 | OBRIGAÇÕES PATRONAIS   | 100 | 1.031.286,01          |
| <b>12122822185020120 Total</b> |        |  |     | <b>6.836.483,47</b>   |
| 12122822185040103              | 339008 | OUTROS BENEFÍCIOS ASSISTENCIAIS DO SERVIDOR E DO MILITAR             | 100 | 2.339,81              |
|                                | 339046 | AUXÍLIO-ALIMENTAÇÃO  | 100 | 270.370,78            |
|                                | 339049 | AUXÍLIO-TRANSPORTE   | 100 | 12.641,31             |
|                                | 339093 | INDENIZAÇÕES, RESTITUIÇÕES E RESSARCIMENTOS                          | 100 | 8.285,10              |
| <b>12122822185040103 Total</b> |        |  |     | <b>293.637,00</b>     |
| 12122822185046980              | 339008 | OUTROS BENEFÍCIOS ASSISTENCIAIS DO SERVIDOR E DO MILITAR             | 100 | 79.084,12             |
|                                | 339192 | DESPESAS DE EXERCÍCIOS ANTERIORES                                    | 100 | 58.477.772,54         |
| <b>12122822185046980 Total</b> |        |  |     | <b>58.556.856,66</b>  |
| 12122822185170036              | 339014 | DIÁRIAS - PESSOAL CIVIL  | 100 | 338.069,68            |
|                                | 339030 | MATERIAL DE CONSUMO  | 100 | 486.405,18            |
|                                | 339039 | OUTROS SERVIÇOS DE TERCEIROS - PESSOA JURÍDICA                       | 100 | 3.732.279,64          |
|                                | 449052 | EQUIPAMENTOS E MATERIAL PERMANENTE                                   | 100 | 77.540,00             |
| <b>12122822185170036 Total</b> |        |  |     | <b>4.634.294,50</b>   |
| 12122822185170176              | 339030 | MATERIAL DE CONSUMO  | 100 | 6.073,80              |
|                                | 339039 | OUTROS SERVIÇOS DE TERCEIROS - PESSOA JURÍDICA                       | 100 | 39.642,78             |
| <b>12122822185170176 Total</b> |        |  |     | <b>45.716,58</b>      |
| 12122822185179691              | 339036 | OUTROS SERVIÇOS DE TERCEIROS - PESSOA FÍSICA                         | 100 | 121.704,06            |
|                                | 339039 | OUTROS SERVIÇOS DE TERCEIROS - PESSOA JURÍDICA                       | 100 | 6.500,00              |
|                                | 339047 | OBRIGAÇÕES TRIBUTÁRIAS E CONTRIBUTIVAS                               | 100 | 24.340,81             |
| <b>12122822185179691 Total</b> |        |  |     | <b>152.544,87</b>     |
| 12126622114710029              | 339030 | MATERIAL DE CONSUMO  | 100 | 24.800,08             |
|                                | 339040 | SERVIÇOS DE TECNOLOGIA DA INFORMAÇÃO E COMUNICAÇÃO - PESSOA JURÍDICA | 100 | 6.085,53              |
|                                | 449040 | SERVIÇOS DE TECNOLOGIA DA INFORMAÇÃO E COMUNICAÇÃO - PESSOA JURÍDICA | 100 | 2.716,76              |
| <b>12126622114710029 Total</b> |        |  |     | <b>33.602,37</b>      |
| 12126622125570020              | 339040 | SERVIÇOS DE TECNOLOGIA DA INFORMAÇÃO E COMUNICAÇÃO - PESSOA JURÍDICA | 100 | 1.326.403,07          |
| <b>12126622125570020 Total</b> |        |  |     | <b>1.326.403,07</b>   |
| 12126622125570119              | 339040 | SERVIÇOS DE TECNOLOGIA DA INFORMAÇÃO E COMUNICAÇÃO - PESSOA JURÍDICA | 100 | 51.505,74             |
| <b>12126622125570119 Total</b> |        |  |     | <b>51.505,74</b>      |
| 12126822114712532              | 449052 | EQUIPAMENTOS E MATERIAL PERMANENTE                                   | 103 | 4.330.087,15          |
| <b>12126822114712532 Total</b> |        |  |     | <b>4.330.087,15</b>   |
| 12126822125572576              | 339040 | SERVIÇOS DE TECNOLOGIA DA INFORMAÇÃO E COMUNICAÇÃO - PESSOA JURÍDICA | 100 | 349.152,29            |
| <b>12126822125572576 Total</b> |        |  |     | <b>349.152,29</b>     |
| 12361622123890001              | 339030 | MATERIAL DE CONSUMO  | 100 | 27.524.983,20         |
|                                | 339032 | MATERIAL, BEM OU SERVIÇO PARA DISTRIBUIÇÃO GRATUITA                  | 103 | 8.500.765,68          |
|                                | 339039 | OUTROS SERVIÇOS DE TERCEIROS - PESSOA JURÍDICA                       | 100 | 1.170.103,77          |
|                                | 339092 | DESPESAS DE EXERCÍCIOS ANTERIORES                                    | 100 | 157.579.756,22        |
|                                | 339093 | INDENIZAÇÕES, RESTITUIÇÕES E RESSARCIMENTOS                          | 100 | 247.909,15            |
|                                | 449052 | EQUIPAMENTOS E MATERIAL PERMANENTE                                   | 103 | 66.553,60             |
| <b>12361622123890001 Total</b> |        |  |     | <b>195.090.071,62</b> |

|                                |        |  |              |                       |
|--------------------------------|--------|--|--------------|-----------------------|
| 12361622123890002              | 339036 | OUTROS SERVIÇOS DE TERCEIROS - PESSOA FÍSICA                         | 100          | 55.760,32             |
|                                | 339037 | LOCAÇÃO DE MÃO DE OBRA   | 100          | 28.387.170,18         |
|                                | 339039 | OUTROS SERVIÇOS DE TERCEIROS - PESSOA JURÍDICA                       | 100          | 19.927.981,07         |
|                                | 339093 | INDENIZAÇÕES, RESTITUIÇÕES E RESSARCIMENTOS                          | 100          | 127.423.632,59        |
|                                |        |  | 101          | 9.471.583,11          |
|                                |        |  | 102          | 2.498.251,91          |
|                                |        |  | 105          | 15.070,69             |
| 109                            |        |  | 698.224,64   |                       |
|                                | 122    | 2.442.834,27   |              |                       |
| <b>12361622123890002 Total</b> |        |  |              | <b>190.920.508,78</b> |
| 12361622124460001              | 339039 | OUTROS SERVIÇOS DE TERCEIROS - PESSOA JURÍDICA                       | 100          | 921.731,58            |
|                                | 339048 | OUTROS AUXÍLIOS FINANCEIROS A PESSOAS FÍSICAS                        | 100          | 42.224.800,00         |
| <b>12361622124460001 Total</b> |        |  |              | <b>43.146.531,58</b>  |
| 12361622129640001              | 339030 | MATERIAL DE CONSUMO  | 100          | 3.028.812,09          |
|                                | 339039 | OUTROS SERVIÇOS DE TERCEIROS - PESSOA JURÍDICA                       | 140          | 177.319,39            |
| <b>12361622129640001 Total</b> |        |  |              | <b>3.485.374,36</b>   |
| 12361622140470002              | 339039 | OUTROS SERVIÇOS DE TERCEIROS - PESSOA JURÍDICA                       | 100          | 2.479.603,98          |
|                                | 339048 | OUTROS AUXÍLIOS FINANCEIROS A PESSOAS FÍSICAS                        | 100          | 85.222.616,74         |
| <b>12361622140470002 Total</b> |        |  |              | <b>87.702.220,72</b>  |
| 12361622142020004              | 339036 | OUTROS SERVIÇOS DE TERCEIROS - PESSOA FÍSICA                         | 100          | 600.744,91            |
|                                | 339039 | OUTROS SERVIÇOS DE TERCEIROS - PESSOA JURÍDICA                       | 100          | 42.019.745,35         |
|                                | 339092 | DESPESAS DE EXERCÍCIOS ANTERIORES                                    | 100          | 8.929.747,47          |
|                                | 339139 | OUTROS SERVIÇOS DE TERCEIROS - PESSOA JURÍDICA                       | 100          | 1.048.080,00          |
| <b>12361622142020004 Total</b> |        |  |              | <b>52.598.317,73</b>  |
| 12361622149760002              | 339039 | OUTROS SERVIÇOS DE TERCEIROS - PESSOA JURÍDICA                       | 100          | 13.834.653,33         |
|                                | 339040 | SERVIÇOS DE TECNOLOGIA DA INFORMAÇÃO E COMUNICAÇÃO - PESSOA JURÍDICA | 100          | 316.398,56            |
|                                | 339047 | OBRIGAÇÕES TRIBUTÁRIAS E CONTRIBUTIVAS                               | 100          | 671,05                |
|                                | 339092 | DESPESAS DE EXERCÍCIOS ANTERIORES                                    | 100          | 98.426.658,64         |
|                                | 339093 | INDENIZAÇÕES, RESTITUIÇÕES E RESSARCIMENTOS                          | 100          | 2.452.154,40          |
| <b>12361622149760002 Total</b> |        |  |              | <b>115.030.535,98</b> |
| 12361822123965294              | 339039 | OUTROS SERVIÇOS DE TERCEIROS - PESSOA JURÍDICA                       | 100          | 85.843,91             |
|                                |        |  | 103          | 19.873.330,13         |
| <b>12361822123965294 Total</b> |        |  |              | <b>19.959.174,04</b>  |
| 12361822185020015              | 319004 | CONTRATAÇÃO POR TEMPO DETERMINADO                                    | 100          | 121.648.851,75        |
|                                | 319007 | CONTRIBUIÇÃO A ENTIDADES FECHADAS DE PREVIDÊNCIA                     | 100          | 143.666,17            |
|                                | 319011 | VENCIMENTOS E VANTAGENS FIXAS - PESSOAL CIVIL                        | 100          | 329.660.696,52        |
|                                |        |  | 101          | 91.944.167,31         |
|                                |        |  | 102          | 24.394.513,64         |
|                                |        |  | 300          | 25.900.117,71         |
|                                |        |  | 301          | 0,84                  |
|                                |        |  | 302          | 467.647,47            |
|                                |        |  | 304          | 3.976.611,83          |
|                                |        |  | 309          | 193.830,74            |
|                                | 322    | 645.471,24   |              |                       |
|                                | 319013 | OBRIGAÇÕES PATRONAIS   | 100          | 29.272.267,72         |
|                                | 319016 | OUTRAS DESPESAS VARIÁVEIS - PESSOAL CIVIL                            | 100          | 1.426.408,38          |
|                                | 319113 | OBRIGAÇÕES PATRONAIS   | 100          | 134.960.351,88        |
|                                |        | 301  | 1.163.434,11 |                       |



54

|                                |        |  |     |                       |
|--------------------------------|--------|--|-----|-----------------------|
| 12365622190690001              | 335043 | SUBVENÇÕES SOCIAIS                               | 100 | 124.271.593,96        |
|                                |        |  | 103 | 1.894.048,86          |
| <b>12365622190690001 Total</b> |        |  |     | <b>126.165.642,82</b> |
| 12365622190690002              | 335043 | SUBVENÇÕES SOCIAIS                               | 100 | 8.439.171,84          |
|                                |        |  |     |                       |
| <b>12365622190690002 Total</b> |        |  |     | <b>8.439.171,84</b>   |
| 12365822123965297              | 339039 | OUTROS SERVIÇOS DE TERCEIROS - PESSOA JURÍDICA   | 103 | 2.105.819,55          |
|                                |        |  |     |                       |
| <b>12365822123965297 Total</b> |        |  |     | <b>2.105.819,55</b>   |
| 12365822123965298              | 339039 | OUTROS SERVIÇOS DE TERCEIROS - PESSOA JURÍDICA   | 103 | 2.316.147,03          |
|                                |        |  |     |                       |
| <b>12365822123965298 Total</b> |        |  |     | <b>2.316.147,03</b>   |
| 12365822185028842              | 319004 | CONTRATAÇÃO POR TEMPO DETERMINADO                | 100 | 31.466,96             |
|                                |        | CONTRIBUIÇÃO A ENTIDADES FECHADAS DE PREVIDÊNCIA | 100 | 2.086,54              |
|                                |        | VENCIMENTOS E VANTAGENS FIXAS - PESSOAL CIVIL    | 100 | 167.551,19            |
|                                |        | OBRIGAÇÕES PATRONAIS                             | 100 | 102.077,16            |
|                                |        | OUTRAS DESPESAS VARIÁVEIS - PESSOAL CIVIL        | 100 | 16.583,26             |
|                                |        | OBRIGAÇÕES PATRONAIS                             | 100 | 1.117.805,68          |
| <b>12365822185028842 Total</b> |        |  |     | <b>1.437.570,79</b>   |
| 12365822185028843              | 319004 | CONTRATAÇÃO POR TEMPO DETERMINADO                | 100 | 391.906,70            |
|                                |        | CONTRIBUIÇÃO A ENTIDADES FECHADAS DE PREVIDÊNCIA | 100 | 26.025,46             |
|                                |        | VENCIMENTOS E VANTAGENS FIXAS - PESSOAL CIVIL    | 100 | 4.027.455,65          |
|                                |        | OBRIGAÇÕES PATRONAIS                             | 100 | 1.271.324,62          |
|                                |        | OUTRAS DESPESAS VARIÁVEIS - PESSOAL CIVIL        | 100 | 206.839,32            |
|                                |        | OBRIGAÇÕES PATRONAIS                             | 100 | 13.942.360,09         |
| <b>12365822185028843 Total</b> |        |  |     | <b>19.865.911,84</b>  |
| 12365822185028848              | 319004 | CONTRATAÇÃO POR TEMPO DETERMINADO                | 100 | 1.476.739,97          |
|                                |        | CONTRIBUIÇÃO A ENTIDADES FECHADAS DE PREVIDÊNCIA | 100 | 1.741,12              |
|                                |        | VENCIMENTOS E VANTAGENS FIXAS - PESSOAL CIVIL    | 100 | 2.571.023,76          |
|                                |        | OBRIGAÇÕES PATRONAIS                             | 100 | 355.346,78            |
|                                |        | OUTRAS DESPESAS VARIÁVEIS - PESSOAL CIVIL        | 100 | 17.292,68             |
|                                |        | OBRIGAÇÕES PATRONAIS                             | 100 | 1.649.715,06          |
| <b>12365822185028848 Total</b> |        |  |     | <b>6.071.859,37</b>   |
| 12365822185028849              | 319004 | CONTRATAÇÃO POR TEMPO DETERMINADO                | 100 | 18.392.125,00         |
|                                |        | CONTRIBUIÇÃO A ENTIDADES FECHADAS DE PREVIDÊNCIA | 100 | 21.716,99             |
|                                |        | VENCIMENTOS E VANTAGENS FIXAS - PESSOAL CIVIL    | 100 | 24.742.985,96         |
|                                |        | OBRIGAÇÕES PATRONAIS                             | 100 | 4.425.682,60          |
|                                |        | OUTRAS DESPESAS VARIÁVEIS - PESSOAL CIVIL        | 100 | 215.627,63            |
|                                |        | OBRIGAÇÕES PATRONAIS                             | 100 | 20.576.851,38         |
| <b>12365822185028849 Total</b> |        |  |     | <b>68.374.989,56</b>  |
| 12366622123920001              | 339039 | OUTROS SERVIÇOS DE TERCEIROS - PESSOA JURÍDICA   | 100 | 216.054,89            |
|                                |        |  |     |                       |
| <b>12366622123920001 Total</b> |        |  |     | <b>216.054,89</b>     |
| 12366622123920003              | 339030 | MATERIAL DE CONSUMO                              | 100 | 399.997,60            |
|                                |        | OUTROS SERVIÇOS DE TERCEIROS - PESSOA JURÍDICA   | 100 | 196.559,00            |
|                                |        | INDENIZAÇÕES, RESTITUIÇÕES E RESSARCIMENTOS      | 100 | 674.108,54            |
| <b>12366622123920003 Total</b> |        |  |     | <b>1.270.665,14</b>   |
| 12366622124460003              | 339048 | OUTROS AUXÍLIOS FINANCEIROS A PESSOAS FÍSICAS    | 100 | 336.080,00            |
|                                |        |  |     |                       |
| <b>12366622124460003 Total</b> |        |  |     | <b>336.080,00</b>     |
| 12366622129649314              | 339030 | MATERIAL DE CONSUMO                              | 100 | 385.087,50            |
|                                |        |  | 140 | 31.325,55             |
| <b>12366622129649314 Total</b> |        |  |     | <b>416.413,05</b>     |
| 12366622140470006              | 339048 | OUTROS AUXÍLIOS FINANCEIROS A PESSOAS FÍSICAS    | 100 | 2.744.835,06          |
|                                |        |  |     |                       |
| <b>12366622140470006 Total</b> |        |  |     | <b>2.744.835,06</b>   |

55

|                                |        |  |     |                      |
|--------------------------------|--------|--|-----|----------------------|
| 12366622149769533              | 339093 | INDENIZAÇÕES, RESTITUIÇÕES E RESSARCIMENTOS      | 100 | 176.458,12           |
|                                |        |  |     |                      |
| <b>12366622149769533 Total</b> |        |  |     | <b>176.458,12</b>    |
| 12366822123965299              | 339039 | OUTROS SERVIÇOS DE TERCEIROS - PESSOA JURÍDICA   | 100 | 284.845,53           |
|                                |        |  | 103 | 32.041,73            |
| <b>12366822123965299 Total</b> |        |  |     | <b>316.887,26</b>    |
| 12366822185028844              | 319004 | CONTRATAÇÃO POR TEMPO DETERMINADO                | 100 | 100.122,15           |
|                                |        | CONTRIBUIÇÃO A ENTIDADES FECHADAS DE PREVIDÊNCIA | 100 | 6.654,39             |
|                                |        | VENCIMENTOS E VANTAGENS FIXAS - PESSOAL CIVIL    | 100 | 981.920,88           |
|                                |        | OBRIGAÇÕES PATRONAIS                             | 100 | 324.790,97           |
|                                |        | OUTRAS DESPESAS VARIÁVEIS - PESSOAL CIVIL        | 100 | 52.885,83            |
|                                |        | OBRIGAÇÕES PATRONAIS                             | 100 | 3.564.893,81         |
| <b>12366822185028844 Total</b> |        |  |     | <b>5.031.268,03</b>  |
| 12366822185028856              | 319004 | CONTRATAÇÃO POR TEMPO DETERMINADO                | 100 | 4.744.848,26         |
|                                |        | CONTRIBUIÇÃO A ENTIDADES FECHADAS DE PREVIDÊNCIA | 100 | 5.552,76             |
|                                |        | VENCIMENTOS E VANTAGENS FIXAS - PESSOAL CIVIL    | 100 | 11.298.738,14        |
|                                |        | OBRIGAÇÕES PATRONAIS                             | 100 | 1.130.648,85         |
|                                |        | OUTRAS DESPESAS VARIÁVEIS - PESSOAL CIVIL        | 100 | 55.124,23            |
|                                |        | OBRIGAÇÕES PATRONAIS                             | 100 | 5.261.253,43         |
| <b>12366822185028856 Total</b> |        |  |     | <b>22.496.165,67</b> |
| 12367622123930001              | 339030 | MATERIAL DE CONSUMO                              | 100 | 299.993,60           |
|                                |        |  |     |                      |
| <b>12367622123930001 Total</b> |        |  |     | <b>299.993,60</b>    |
| 12367622123930002              | 339039 | OUTROS SERVIÇOS DE TERCEIROS - PESSOA JURÍDICA   | 100 | 752.355,90           |
|                                |        |  |     |                      |
| <b>12367622123930002 Total</b> |        |  |     | <b>752.355,90</b>    |
| 12367622124460005              | 339048 | OUTROS AUXÍLIOS FINANCEIROS A PESSOAS FÍSICAS    | 100 | 22.400,00            |
|                                |        |  |     |                      |
| <b>12367622124460005 Total</b> |        |  |     | <b>22.400,00</b>     |
| 12367622129649319              | 339030 | MATERIAL DE CONSUMO                              | 100 | 322.200,00           |
|                                |        |  | 140 | 9.262,73             |
| 12367622140470005              | 339048 | OUTROS AUXÍLIOS FINANCEIROS A PESSOAS FÍSICAS    | 100 | 3.870.690,00         |
|                                |        |  |     |                      |
| <b>12367622140470005 Total</b> |        |  |     | <b>3.870.690,00</b>  |
| 12367622149769537              | 339093 | INDENIZAÇÕES, RESTITUIÇÕES E RESSARCIMENTOS      | 100 | 1.516.372,89         |
|                                |        |  |     |                      |
| <b>12367622149769537 Total</b> |        |  |     | <b>1.516.372,89</b>  |
| 12367822123965300              | 339039 | OUTROS SERVIÇOS DE TERCEIROS - PESSOA JURÍDICA   | 100 | 372.302,42           |
|                                |        |  | 103 | 240.000,00           |
| <b>12367822123965300 Total</b> |        |  |     | <b>612.302,42</b>    |
| 12367822185028845              | 319004 | CONTRATAÇÃO POR TEMPO DETERMINADO                | 100 | 189.210,43           |
|                                |        | CONTRIBUIÇÃO A ENTIDADES FECHADAS DE PREVIDÊNCIA | 100 | 12.575,68            |
|                                |        | VENCIMENTOS E VANTAGENS FIXAS - PESSOAL CIVIL    | 100 | 3.224.744,96         |
|                                |        | OBRIGAÇÕES PATRONAIS                             | 100 | 613.788,64           |
|                                |        | OUTRAS DESPESAS VARIÁVEIS - PESSOAL CIVIL        | 100 | 99.945,26            |
|                                |        | OBRIGAÇÕES PATRONAIS                             | 100 | 6.737.045,07         |
| <b>12367822185028845 Total</b> |        |  |     | <b>10.877.310,04</b> |
| 12367822185028857              | 319004 | CONTRATAÇÃO POR TEMPO DETERMINADO                | 100 | 8.833.488,02         |
|                                |        | CONTRIBUIÇÃO A ENTIDADES FECHADAS DE PREVIDÊNCIA | 100 | 10.493,80            |
|                                |        | VENCIMENTOS E VANTAGENS FIXAS - PESSOAL CIVIL    | 100 | 9.316.966,09         |
|                                |        | OBRIGAÇÕES PATRONAIS                             | 100 | 2.136.695,59         |
|                                |        | OUTRAS DESPESAS VARIÁVEIS - PESSOAL CIVIL        | 100 | 104.175,08           |
|                                |        | OBRIGAÇÕES PATRONAIS                             | 100 | 9.942.877,26         |
| <b>12367822185028857 Total</b> |        |  |     | <b>30.344.695,84</b> |

|                                |        |  |     |                         |
|--------------------------------|--------|--|-----|-------------------------|
| 12368622139820001              | 449051 | OBRAS E INSTALAÇÕES                              | 100 | 6.349.575,86            |
| <b>12368622139820001 Total</b> |        |  |     | <b>6.349.575,86</b>     |
| 12368622139850001              | 449051 | OBRAS E INSTALAÇÕES                              | 100 | 2.232.714,48            |
| <b>12368622139850001 Total</b> |        |  |     | <b>2.232.714,48</b>     |
| 12368622139900001              | 449051 | OBRAS E INSTALAÇÕES                              | 100 | 240.780,85              |
| <b>12368622139900001 Total</b> |        |  |     | <b>240.780,85</b>       |
| 12421621724260006              | 339139 | OUTROS SERVIÇOS DE TERCEIROS - PESSOA JURÍDICA   | 100 | 640.063,91              |
| <b>12421621724260006 Total</b> |        |  |     | <b>640.063,91</b>       |
| 12421621724260087              | 339139 | OUTROS SERVIÇOS DE TERCEIROS - PESSOA JURÍDICA   | 100 | 15.896,19               |
| <b>12421621724260087 Total</b> |        |  |     | <b>15.896,19</b>        |
| 12453622142020010              | 339036 | OUTROS SERVIÇOS DE TERCEIROS - PESSOA FÍSICA     | 100 | 195.535,94              |
|                                | 339039 | OUTROS SERVIÇOS DE TERCEIROS - PESSOA JURÍDICA   | 100 | 29.761.562,61           |
|                                | 339092 | DESPESAS DE EXERCÍCIOS ANTERIORES                | 100 | 52.463.657,00           |
| <b>12453622142020010 Total</b> |        |  |     | <b>82.420.755,55</b>    |
| 28846000190010005              | 339091 | SENTENÇAS JUDICIAIS                              | 100 | 22.425,20               |
| <b>28846000190010005 Total</b> |        |  |     | <b>22.425,20</b>        |
| 28846000190330022              | 339047 | OBRIGAÇÕES TRIBUTÁRIAS E CONTRIBUTIVAS           | 100 | 59.815,08               |
| <b>28846000190330022 Total</b> |        |  |     | <b>59.815,08</b>        |
| 28846000190410006              | 319094 | INDENIZAÇÕES E RESTITUIÇÕES TRABALHISTAS         | 100 | 578.378,14              |
| <b>28846000190410006 Total</b> |        |  |     | <b>578.378,14</b>       |
| 28846000190500085              | 319092 | DESPESAS DE EXERCÍCIOS ANTERIORES                | 100 | 108.644,67              |
|                                | 319094 | INDENIZAÇÕES E RESTITUIÇÕES TRABALHISTAS         | 100 | 10.812,40               |
|                                | 319096 | RESSARCIMENTO DE DESPESAS DE PESSOAL REQUISITADO | 100 | 353.369,87              |
| <b>28846000190500085 Total</b> |        |  |     | <b>472.826,94</b>       |
| 28846000190930003              | 339059 | PENSÕES ESPECIAIS                                | 100 | 3.241,92                |
| <b>28846000190930003 Total</b> |        |  |     | <b>3.241,92</b>         |
| <b>Total Geral</b>             |        |  |     | <b>2.639.881.663,49</b> |

FONTE: SIAC - Sistema Integrado de Administração Financeira e Contábil

Unidade de Informações Fiscais / Contadoria Geral do DF / SEFIN / SEEC

**SECRETARIA EXECUTIVA DE FAZENDA**  
**SUBSECRETARIA DA RECEITA**  
**COORDENAÇÃO DE COBRANÇA TRIBUTÁRIA**  
**GERÊNCIA DE CONTROLE DA ARRECADAÇÃO E DO CADASTRO DA DÍVIDA ATIVA**  
**NÚCLEO DE RESTITUIÇÃO DE TRIBUTOS DIRETOS**

DESPACHO DE INDEFERIMENTO Nº 06, DE 26 DE MAIO DE 2026

Assunto: Restituição/Compensação.

A CHEFE DO NÚCLEO DE RESTITUIÇÃO DE TRIBUTOS DIRETOS, DA GERÊNCIA DE CONTROLE DA ARRECADAÇÃO E DO CADASTRO DA DÍVIDA ATIVA, DA COORDENAÇÃO DE COBRANÇA TRIBUTÁRIA, DA SUBSECRETARIA DA RECEITA, DA SECRETARIA EXECUTIVA DE FAZENDA, DA SECRETARIA DE ESTADO DE ECONOMIA DO DISTRITO FEDERAL, no uso das atribuições regimentais previstas no Decreto n.º 35.565, de 25/06/2014, e tendo em vista a delegação de competência conferida pela Ordem de Serviço SUREC n.º 01, de 10/01/2018, observada a Ordem de Serviço CBRAT/SUREC n.º 06, de 07/10/2019, fundamentado na Lei Complementar n.º 04/94 CT/DF e no Decreto n.º 33.269/2011, resolve INDEFERIR os pedidos de restituições/compensações dos contribuintes abaixo relacionados, na seguinte ordem de Processo/Protocolo, Interessado, CPF/CNPJ, Motivo: 20260504--78081, IMOBILIARIA YTAPUA LTDA, \*\*.\*.\*/0001-\*\*, ITCD, 2007, Prescrição nos termos do art. 168, I, do Código Tributário Nacional e art. 111, I, do Decreto 33.269/2011, tendo em vista que a solicitação de restituição foi realizada em prazo superior a cinco anos da data da extinção do crédito tributário, cujo pagamento ocorreu em 2007, bem como não houve decisão condenatória anterior relativa à restituição passível de reforma, anulação, revogação ou rescisão, restando prejudicado enquadramento nos arts. 165, III, e 168, II, do CTN. O interessado (s) tem (tem) o prazo de 30 (trinta) dias, contando da publicação, para recorrer da presente decisão, conforme §3º do art. 121 do Decreto n.º 33.269/2011.

BÁRBARA CONTE

**BANCO DE BRASÍLIA S/A**  
**CONSELHO DE ADMINISTRAÇÃO**

EXTRATO DA ATA DA 906ª REUNIÃO EXTRAORDINÁRIA DO CONSELHO DE ADMINISTRAÇÃO DO BRB-BANCO DE BRASÍLIA S.A.,  
 INICIADA EM 16/03/2026 E CONCLUÍDA EM 17/03/2026  
 CNPJ:00.000.208/0001-00 NIRE: 5330000143-0

O Conselho de Administração do BRB - Banco de Brasília S.A. se reuniu de forma virtual, por meio de votação eletrônica, com início às 18h50 do dia 16/03/2026 e término às 13h44 do dia 17/03/2026, tendo tomado as seguintes decisões: "(...) ITEM 01. Nomeação de Conselheiro de Administração. Deliberação: foi submetido à apreciação e deliberação o nome do senhor Sergio Iunes Brito, para compor o Conselho de Administração, no mandato 2024/2026. Após a análise da documentação apresentada pelo indicado e considerando que o Comitê de Elegibilidade, em sua 207ª reunião, de 27/02/2026, manifestou parecer favorável à indicação, por atender aos requisitos estabelecidos na Resolução CMN n.º 4.970/2021, no Decreto n.º 45.539/2024 e na Lei Federal n.º 13.303/2016, bem como por declarar a inexistência de vedações, o Conselho concluiu pela regularidade da documentação e pelo cumprimento das exigências previstas nos referidos normativos. Assim, consoante o Art. 150 da Lei n.º 6.404/1976 e o Artigo 25 do Estatuto Social, o Conselho nomeou, para servir o cargo de Membro do Conselho de Administração do BRB - Banco de Brasília S.A. até a primeira assembleia geral de acionistas, o senhor SERGIO IUNES BRITO, brasileiro, casado sob o regime de comunhão total de bens, administrador, portador do CPF n.º 2\*\*.6\*\*.5\*\*-20 e da Carteira Nacional de Habilitação n.º 007\*\*01\*\*\*0, Detran/DF, expedida em 09/07/2024, endereço: Centro Empresarial CNC - ST SAUN Quadra 5, Torre C, 17º andar, CEP 70.040-250, Brasília - DF. (...) ITEM 02. Eleição de membro do Comitê de Auditoria do BRB - Coaud. Deliberação: foi submetido à apreciação e deliberação o nome do senhor Sergio Iunes Brito, para compor o Comitê de Auditoria do BRB, cujo mandato será de 3 anos e se estenderá até a investidura dos novos membros eleitos, conforme parágrafo 3º do artigo 44 do Estatuto Social. Após a análise da documentação apresentada pelo indicado e considerando que o Comitê de Elegibilidade, em sua 209ª reunião, de 16/03/2026, manifestou parecer favorável à indicação, por atender aos requisitos estabelecidos na Resolução CMN n.º 4.970/2021, no Decreto n.º 45.539/2024 e na Lei Federal n.º 13.303/2016, bem como por declarar a inexistência de vedações, o Conselho concluiu pela regularidade da documentação e pelo cumprimento das exigências previstas nos referidos normativos. Assim, cumpridos os requisitos legais e estatutários, o Conselho, consoante artigo 29, inciso XX, do Estatuto Social, elegeu, por unanimidade, para exercer o cargo de membro do Comitê de Auditoria do BRB, o senhor SERGIO IUNES BRITO, brasileiro, casado sob o regime de comunhão total de bens, administrador, portador do CPF n.º 2\*\*.6\*\*.5\*\*-20 e da Carteira Nacional de Habilitação n.º 007\*\*01\*\*\*0, Detran/DF, expedida em 09/07/2024, endereço: Centro Empresarial CNC - ST SAUN Quadra 5, Torre C, 17º andar, CEP 70.040-250, Brasília - DF. (...) Raphael Vianna de Menezes - Presidente; Joaquim Lima de Oliveira - Conselheiro; Kátia do Carmo Peixoto de Queiroz - Conselheira; Nelson Antônio de Souza - Conselheiro; Paulo Cesar Pagi Chaves - Conselheiro; Ricardo José Duarte Rodrigues - Conselheiro; Guilherme Thiele Soares - Secretário "A referida ata é cópia fiel da constante no livro respectivo livro de atas. Guilherme Thiele Soares Secretário Executivo. Junta Comercial, Industrial e Serviços do Distrito Federal Certifico registro sob o n.º 3066459 em 18/05/2026 da Empresa BRB - BANCO DE BRASÍLIA, CNPJ 00000208000100 e protocolo DFE2600134144 -18/05/2026. Autenticação: B29782A594C0DC60D88D316D3773B18FB476DA28. Fabianne Raissa da Fonseca - Secretária-Geral. Para validar este documento, acesse <http://juics.df.gov.br> e informe n.º do protocolo 26/156.372-6 e o código de segurança WdOn Esta cópia foi autenticada digitalmente e assinada em 18/05/2026 por Fabianne Raissa da Fonseca Secretária-Geral.